



Informe de cooperación oficial externa



Contenido

Siglas y Abreviaturas.....	3
Presentación	4
1. Introducción	5
2. Caracterización de los Flujos	6
3. Recursos dirigidos al Sector Público.....	7
3.1 Préstamos	7
3.1.1 Fuentes Multilaterales.....	7
3.1.2 Fuentes Bilaterales	9
3.2 Donaciones.....	9
3.2.1 Fuentes Multilaterales.....	10
3.2.2 Fuentes Bilaterales	10
3.3 Recursos por Sector Económico	13
4. Recursos dirigidos al Sector Privado.....	13
4.1 Préstamos	13
4.1.1 Fuentes Multilaterales.....	14
4.1.2 Fuentes Bilaterales	14
4.2 Donaciones.....	17
4.2.1 Fuentes Multilaterales.....	18
4.2.2 Fuentes Bilaterales	18
4.3 Recursos por Sector Económico	19

Recuadros

Recuadro 1: Donaciones de España a Nicaragua en el marco del “Fondo de Cooperación para Agua y Saneamiento para América Latina y el Caribe”.....	11
Recuadro 2. La Cooperación Venezolana en 2009.....	15

Gráficos

Gráfico 1: Recursos oficiales recibidos en el año 2009.....	6
Gráfico 2: Préstamos al Sector Público por Fuente	7
Gráfico 3: Donaciones al Sector Público por Fuente.....	9
Gráfico 4: Préstamos al Sector Privado por Fuente	14
Gráfico 5: Donaciones al Sector Privado por Fuente	17

Siglas y Abreviaturas

AIF	Asociación Internacional de Fomento del Banco Mundial
ALBA	Alianza Bolivariana para los Pueblos de Nuestra América
ALBANISA	ALBA Nicaragua SA
BCIE	Banco Centroamericano de Integración Económica
BCN	Banco Central de Nicaragua
BID	Banco Interamericano de Desarrollo
CFC	Fondo Común de Productos Básicos
CII	Corporación Interamericana de Inversiones
CARUNA	Caja Rural Nacional
CRM	Cuenta Reto del Milenio
DEG	Derechos Especiales de Giro
ENACAL	Empresa Nicaragüense de Acueductos y Alcantarillados
FIDA	Fondo Internacional para el Desarrollo Agrícola
FONDEAGRO	Fondo de Desarrollo Agropecuario
FGSTM	Fondo Global para la Lucha contra el Sida, la Tuberculosis y la Malaria
FMI	Fondo Monetario Internacional
IFC	Corporación Financiera Internacional
MW	Megawatt
MINREX	Ministerio de Relaciones Exteriores
MIPYME	Micro, Pequeña y Mediana Empresa
OCED	Organización para la Cooperación y el Desarrollo Económico
ODANIC	Asistencia Oficial para el Desarrollo en Nicaragua
OFID	Fondo OPEP para el Desarrollo Internacional
OPEP	Organización de Países Exportadores de Petróleo
OPIC	Corporación de Inversiones Privadas en el Extranjero
OPS/OMS	Organización Panamericana de la Salud/ y Organización Mundial de la Salud
PPME	Países Pobres Muy Endeudados
PRORURAL	Programa Sectorial de Desarrollo Rural Productivo Sostenible
PDVSA	Petróleos de Venezuela S.A.
PETROCARIBE	Acuerdo de Cooperación Energética entre Venezuela y países del Caribe y Centroamérica
PIB	Producto Interno Bruto
PNUD	Programa de las Naciones Unidas para el Desarrollo
UNFPA	Fondo de la Población de las Naciones Unidas
UNICEF	Fondo de las Naciones Unidas para la Infancia
VIH/SIDA	Virus de Inmunodeficiencia Humana/Síndrome de Inmunodeficiencia Adquirida

Presentación

El presente informe tiene como objetivo poner a la disposición del público en general las estadísticas preliminares de la cooperación externa oficial que recibió el país en el año 2009, así como los datos actualizados para los años 2007 y 2008, presentados de manera preliminar en los informes anteriores. La cobertura de la cooperación oficial incluida en este documento es similar a la de informes anteriores, al estar referida exclusivamente a la cooperación que proviene directamente de fuentes bilaterales y multilaterales, ya sea a través de préstamos o donaciones.

Las principales fuentes de información del presente documento siguen siendo las instituciones del sector público y privado relacionadas con el manejo de las estadísticas de la cooperación internacional. Para los recursos no reembolsables al sector público, el principal informante fue el Ministerio de Relaciones Exteriores (MINREX), el cual depende a su vez de la información suministrada por cada agencia de cooperación oficial. Por su parte, la información de la cooperación no reembolsable al sector privado provino de la Cuenta Reto del Milenio, Albanisa y del sitio web de la cooperación oficial de la Unión Europea, ODANIC. Para los recursos oficiales bajo la modalidad de préstamos las fuentes fueron: Las Instituciones Financieras Internacionales tales como el Banco Interamericano de desarrollo (BID), Banco Mundial, Banco Centroamericano de Integración Económica (BCIE), así como empresas del sector privado que mantienen actualizada su información de endeudamiento externo en el BCN, en cumplimiento con lo establecido en su Ley Orgánica.

Una vez más el BCN agradece a todos los cooperantes y acreedores por su decidido apoyo en contribuir a los esfuerzos para el desarrollo socioeconómico del país. De igual forma, agradece a las instituciones privadas y públicas por su contribución en el suministro de los datos estadísticos y aprovecha la oportunidad para instar a que se continúe proveyendo esta información de manera oportuna.

1. Introducción

Los choques externos que Nicaragua ha experimentado durante los últimos años han develado las vulnerabilidades macro y microeconómicas que el país enfrenta en un contexto de alta integración con el resto del mundo. Eventos como las alzas drásticas en los precios del petróleo y sus derivados desde el año 2003, el subsiguiente incremento en los precios de los alimentos y más recientemente la profundización de la crisis económica mundial en 2009, caracterizada como la más severa desde los años treinta, han planteado la urgencia de superar restricciones de carácter estructural que permitan aminorar los impactos negativos que estos choques externos tienen sobre el crecimiento económico y más importante aún, sobre los sectores más vulnerables.

En el entorno de la crisis económica mundial la cooperación internacional en 2009 continuó fluyendo hacia los países en desarrollo en los mismos niveles de años anteriores, a pesar que dichas economías registraron una contracción promedio en su producto interno bruto de 3 por ciento. La prolongación y profundidad de la crisis a nivel mundial motivó al grupo de países desarrollados y emergentes (G-20) a reafirmar en septiembre de 2009, su compromiso de cooperación con los países en desarrollo, al aprobar un plan de asistencia financiera por el orden de los 500 mil millones de dólares. Una parte de estos recursos fueron orientados (US\$100 mil millones) a la recuperación de los activos de reservas de los mercados emergentes y en desarrollo. Como parte del plan, el Fondo Monetario Internacional (FMI) desembolsó recursos por el orden de 35.5 mil millones de dólares, a la vez que incrementó a todos sus miembros nuevas asignaciones de Derechos Especiales de Giro (DEG) por el orden de los 300 mil millones de dólares.

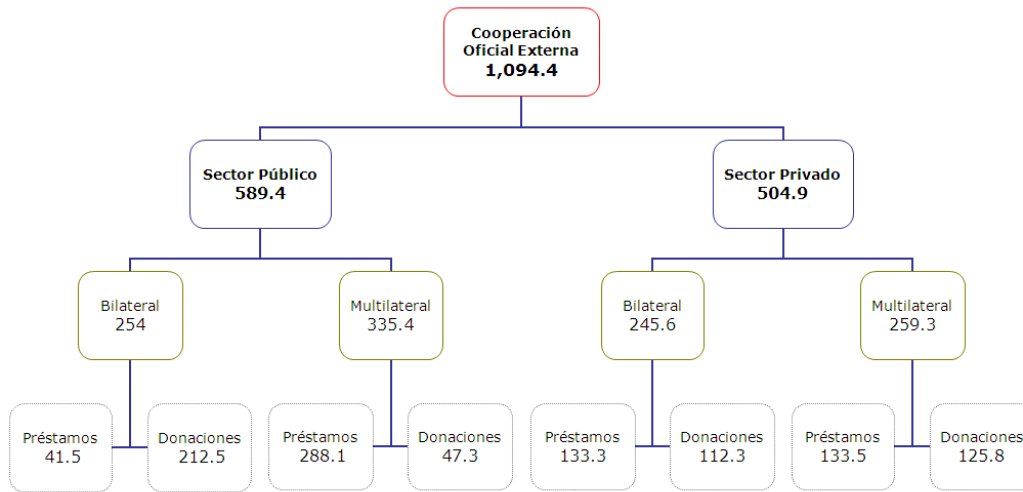
Para Nicaragua, la aplicación de estas medidas significó la recepción de una asignación especial de DEG de parte del FMI por un monto equivalente a 164.4 millones de dólares, recursos que permitieron el fortalecimiento de las reservas internacionales. En adición, el Gobierno de Nicaragua recibió 589.4 millones en recursos de cooperación internacional para el desarrollo, superior en 29 millones a lo percibido en 2008. El ingreso de estos recursos fue importante para mitigar los efectos negativos de la crisis económica mundial, en un contexto donde el sector privado doméstico enfrentó restricciones de financiamiento interno y externo, y el sector público adecuó su política de gasto a las limitaciones de recursos para financiar el presupuesto, coadyuvando a preservar la estabilidad macroeconómica del país. Si bien los flujos de cooperación externa total (dirigidos a los sectores público y privado) fueron menores a los recibidos en 2008, ésta contribuyó a enfrentar los efectos de los choques externos sobre la actividad económica, la cual se contrajo en 1.5 por ciento.

Reconociendo la importancia de estos flujos en la economía nicaragüense, el BCN difunde nuevamente las estadísticas preliminares y un breve análisis de la cooperación oficial en 2009 proporcionada por organismos bilaterales y multilaterales a los sectores público y privado del país. Primero se presenta una caracterización general de los flujos recibidos, continuando por una desagregación de aquellos recibidos por el sector público y finalmente por el sector privado, clasificando por modalidad de préstamos, fuente de origen y sector de destino en ambos casos.

2. Caracterización de los Flujos

Los recursos externos oficiales desembolsados durante el año 2009 totalizaron 1,094.4 millones de dólares, 12.2 por ciento menos que el año pasado. Contrario a lo ocurrido en 2008, el sector público captó más recursos que el sector privado, en vista que los desembolsos aumentaron de 560.4 a 589.4 millones, mientras que los dirigidos al sector privado se redujeron de 685.6 a 504.9 millones.

Gráfico 1: Recursos oficiales recibidos en el año 2009
(desembolsos en millones de dólares)



La mayor parte de los recursos dirigidos al sector público fueron canalizados en modalidad de préstamos, primordialmente de fuentes multilaterales, aunque también percibió un monto importante en donaciones bilaterales. El mayor flujo de préstamo estuvo relacionado con recursos líquidos para apoyo presupuestario durante el primer trimestre del año 2009 de parte del Banco Mundial y el BID, los cuales estuvieron ausentes en el mismo período de 2008, así como para proyectos de inversión pública en infraestructura vial. Por su parte, la distribución de los desembolsos dirigidos al sector privado resultó un poco más equilibrada, tanto en lo referente a las fuentes de origen como la modalidad de los desembolsos, reflejando parcialmente la continuidad de los recursos financiados y/o donados por el BCIE y la cooperación venezolana. De manera conjunta, ambos sectores percibieron 497.9 millones de dólares en donaciones y 596.5 millones en préstamos.

3. Recursos dirigidos al Sector Público

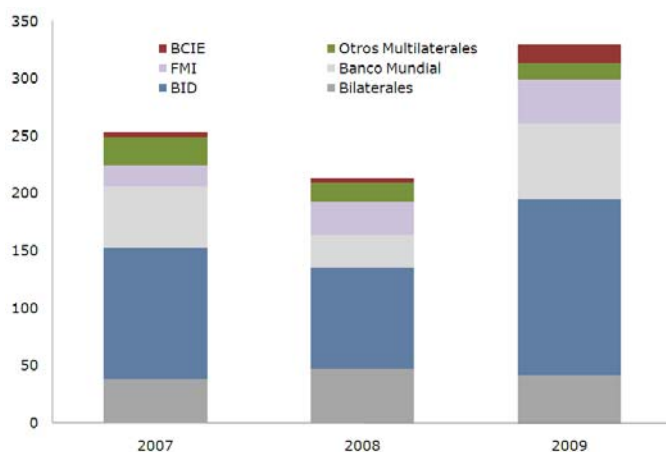
El sector público captó recursos por un total de 589.4 millones de dólares, de los cuales 329.6 millones fueron préstamos y 259.8 millones donaciones. Si bien el monto de las donaciones fue inferior en 87.5 millones al observado en 2008, el de los préstamos fue superior en 116.5 millones, de manera que los recursos totales se vieron incrementados en 29 millones. La principal fuente de financiamiento de los préstamos fueron los organismos multilaterales, mientras que las donaciones fueron aportadas en su mayoría por fuentes bilaterales.

3.1 Préstamos

De los 329.6 millones de dólares recibidos en préstamos, 288.1 millones fueron otorgados por organismos multilaterales, cuyas contribuciones aumentaron en 121.8 millones con respecto a 2008, debido principalmente a mayores desembolsos del BID (US\$64.5 millones), Banco Mundial (US\$38.4 millones) y BCIE (US\$12 millones). La política de nuevo endeudamiento se mantuvo acorde con los lineamientos de la iniciativa de los PPME y el Programa Económico y Financiero del Gobierno, al contratar préstamos externos con un nivel de concesionalidad de 49 por ciento¹, superior al límite de 35 por ciento.

Gráfico 2: Préstamos al Sector Público por Fuente

(desembolsos en millones de dólares)



3.1.1 Fuentes Multilaterales

El **BID** continuó representando la principal fuente de financiamiento externo del sector público, al desembolsar en el año 152.7 millones de dólares, equivalente al 46.3 por ciento de los préstamos totales recibidos. Del total aportado, 60.5

¹ En el año se contrató nueva deuda por el monto de 290.7 millones de dólares, cuyo plazo promedio fue de 31 años, con 18 años de gracia y a una tasa de interés promedio de 2.3 por ciento.

millones fueron en calidad de apoyo presupuestario, correspondiente a los desembolsos realizados al Programa de Apoyo a la Mejora de la Gestión Fiscal y Reforma del Gasto Social II². En el área social el aporte ascendió a 45.3 millones de dólares, concentrados principalmente en los siguientes proyectos; Programa de Inversión Social Municipal (US\$13.6 millones), Programa de Atención Integral a la Niñez (US\$6.1 millones), Programa de Inversión agua potable y Saneamiento (US\$6.0 millones) y Mejoramiento de la Salud Materno-Infantil (US\$5.0 millones). En tercer orden de prioridad estuvo la cooperación hacia proyectos de mejoramiento de la infraestructura económica por un monto de 32.8 millones de dólares, de los cuales 11.6 millones correspondieron al Proyecto Vial del Plan Puebla-Panamá.

Los aportes del **Banco Mundial**, canalizados a través de la Asociación Internacional de Fomento (AIF), totalizaron 66.8 millones de dólares. El principal destino de estos fondos fue hacia el área de infraestructura económica, específicamente a Proyectos de Rehabilitación y Mantenimiento de Carreteras (US\$28.1 millones). Adicionalmente desembolsó recursos para apoyo presupuestario por un monto de 18.3 millones de dólares, dirigidos al fortalecimiento y desarrollo de las políticas públicas. Igualmente continuó apoyando proyectos sociales, siendo el de mayor importancia el Proyecto de Administración de la Tierra (US\$6.8 millones).

En el marco del Programa Económico y Financiero, el **FMI** desembolsó 38 millones de dólares para apoyo de balanza de pagos. El desembolso se efectuó luego de realizarse la segunda y tercera revisión del Servicio para el Crecimiento y la Lucha contra la Pobreza (SCLP) y cumplir satisfactoriamente las metas establecidas. Por su parte, el **FND** suministró 9.5 millones de dólares, orientados principalmente al Programa Saneamiento del Lago de Managua (US\$5.6 millones) y al Programa vial Plan Puebla Panamá (US\$2.3 millón).

El **BCIE** incrementó sus desembolsos al sector público a 15.8 millones de dólares, luego de promediar en los últimos tres años recursos por 6.1 millones. Los mayores aportes financieros estuvieron dirigidos al apoyo de la infraestructura económica, especialmente en atención del proyecto de pavimentación de la carretera San Ramón - Muy Muy (US\$6.1 millones), y el proyecto de Rehabilitación y Mejoramiento de la carretera Matagalpa – Jinotega (US\$5.5 millones).

Otros acreedores multilaterales que contribuyeron al financiamiento del programa de inversión pública fueron: el **FIDA** con 3.0 millones de dólares, **OPEP** (US\$1.8 millones) y el **Fondo Común de Productos Básicos** (US\$0.6 millones).

² Este programa de apoyo presupuestario tiene como objetivo apoyar la mejora de la gestión fiscal pública, mediante políticas encaminadas a incrementar los ingresos fiscales y priorizar los gastos para enfatizar la reducción de la pobreza.

3.1.2 Fuentes Bilaterales

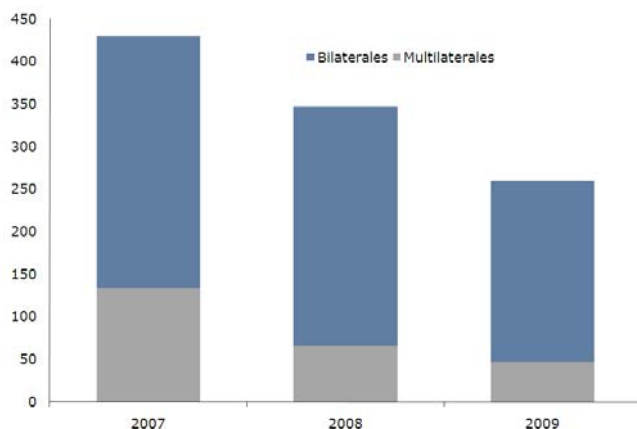
El flujo de recursos captado por el sector público de fuentes bilaterales sumó 41.5 millones de dólares, ligeramente inferior a lo registrado en 2008 (US\$46.8 millones). Los principales acreedores bilaterales fueron **Corea del Sur** (US\$19.0 millones) y **España** (US\$18.9 millones). Los aportes de Corea del Sur estuvieron canalizados hacia Proyectos de expansión del Sistema de Agua Potable a nivel nacional (US\$15.3 millones), mientras que los recursos de España se orientaron tanto al mejoramiento del Sistema de Agua Potable y Alcantarillado (específicamente del municipio de San Juan del Sur) como a proyectos de Fortalecimiento Técnico y Metodológicos de Centros de Formación Profesional, incluyendo equipamiento técnico a Universidades.

Otros acreedores bilaterales fueron **Alemania**, el cual otorgó recursos por orden de 2.7 millones de dólares, en atención a programas de desarrollo local y gobernanza (US\$1.6 millones) y a programas de microcréditos (US\$1.1 millones). La cooperación de **China Taiwán** sumó 0.8 millones de dólares, recursos orientados a la reactivación productiva rural.

3.2 Donaciones

La ayuda no reembolsable recibida por el sector público ascendió a 259.8 millones de dólares, inferior en 87.5 millones a la recibida en 2008. La disminución se acentuó principalmente en la cooperación de fuentes bilaterales (US\$69.3 millones), mientras que la ayuda multilateral disminuyó en 18.2 millones. La disminución de este tipo de cooperación provino principalmente en recursos canalizados por el Grupo de Apoyo Presupuestario por aproximadamente 30 millones de dólares, asimismo como consecuencia de la sub-ejecución del plan de inversión pública. El mayor uso de estos recursos fue hacia proyectos sociales (55.3%), especialmente en los sectores de educación y salud.

Gráfico 3: Donaciones al Sector Público por Fuente
(desembolsos en millones de dólares)



3.2.1 Fuentes Multilaterales

El monto donado por 14 organismos multilaterales sumó 47.3 millones de dólares, siendo la **Unión Europea** el principal colaborador con 26.3 millones. De este monto, 14.9 millones fueron destinados para apoyo presupuestario, específicamente a las políticas del sector de educación, 5.6 millones al programa de rehabilitación y reconstrucción en áreas afectadas por el Huracán Félix en el Atlántico Norte del país y 1.8 millones fueron canalizados a programas de desarrollo rural en el departamento de Rivas. En comparación con el año 2008, la cooperación de la Unión Europea se vio incrementada en 5.4 millones de dólares, principalmente por mayores recursos líquidos.

La segunda fuente de importancia fue la **Naciones Unidas** a través de sus diferentes ventanillas de cooperación; la **UNICEF** contribuyó con 6.7 millones de dólares para la atención de proyectos de salud y educación de la niñez nicaragüense, así como también en proyectos de género y medio ambiente. Por su parte, la **UNFPA** desembolsó 5.6 millones de dólares en apoyo a programas de educación, promoción y aprovisionamiento de insumos en salud sexual y reproductivas en adolescentes y jóvenes, mientras que el **PNUD** otorgó 2.4 millones, orientados hacia proyectos de fortalecimiento de los gobiernos territoriales y regionales, tales como los de la Costa Caribe de Nicaragua, así como en proyectos de fortalecimiento institucional del Gobierno Central.

El **FGSTM** aportó 1.9 millones de dólares para el fortalecimiento del MINSA en la toma de acciones de prevención y control de las enfermedades del Sida, Tuberculosis y Malaria, mientras que la **OPS** destinó 1.1 millones de dólares para la gestión de apoyo, estudios y políticas en programas de salud pública, especialmente uno de equidad e inclusión en salud en Río San Juan y las regiones autónomas del país.

El resto de los donantes multilaterales aportaron en conjunto 3.3 millones de dólares, cada uno con montos menores al millón de dólares. Estos recursos estuvieron destinados para apoyo a la balanza de pagos, preservación del medio ambiente, desarrollo agrícola, entre otros.

3.2.2 Fuentes Bilaterales

La cooperación de los donantes bilaterales totalizó en 212.5 millones de dólares, representando el 82 por ciento de la ayuda total no reembolsable recibida por el sector público en el año. De este monto, **España** aportó 73.3 millones, superando el nivel de ayuda del 2008 en más de seis veces. Aproximadamente el 68.6 por ciento de los recursos suministrados se dirigieron a los programas de mejoras y ampliación de los servicios de agua potable y alcantarillado a nivel nacional. Por su parte, la cooperación de Estados Unidos ascendió a 22.8 millones, reduciéndose en más de la mitad de la ayuda recibida en 2008. Los principales ejes de aplicación fueron

governabilidad (35%), libertad económica (37%) e inversión social (salud y educación).

Recuadro 1: Donaciones de España a Nicaragua en el marco del “Fondo de Cooperación para Agua y Saneamiento para América Latina y el Caribe”

En noviembre de 2007, en la XVII Cumbre Iberoamericana celebrada en Chile, el Presidente de España anunció el aporte de 1,500 millones de dólares para la creación del Fondo de Cooperación para Agua y Saneamiento, cuyos recursos serían entregados en carácter de donación en un período de cuatro años. Podrían acceder a esta cooperación todos los países miembros de la comunidad Iberoamericana y Haití, y serían elegibles entidades, organismos gubernamentales, así como otros tipos de entidades prestadoras de servicios de agua y saneamiento.

Posteriormente, en mayo de 2008 se creó la Oficina del Fondo de Cooperación para Agua y Saneamiento y en octubre del mismo año el Gobierno de España y el Banco Interamericano de Desarrollo (BID) firmaron un acuerdo para colaborar en el tramo multilateral de la ejecución del Fondo. Según el acuerdo, España establecería las prioridades y evaluaría el impacto de los proyectos financiados por el Fondo, mientras que el BID se encargaría de identificar y preparar inversiones específicas, y de monitorear la ejecución y evaluación de las mismas en coordinación con los gobiernos beneficiados. La oficina de Cooperación garantiza que los proyectos elegidos, para ejecutarse con estos fondos, tengan un desarrollo sostenible de los recursos naturales y favorezcan la gestión integral del recurso hídrico, y a su vez se adopten mecanismos que mejoren la calidad de ayuda dentro de los términos de la Declaración de París*.

El objetivo estratégico de este Fondo de Cooperación para Agua y Saneamiento es hacer efectivo el derecho humano al agua y contribuir de esta forma a la consecución de la Meta No. 10 de los Objetivos del Desarrollo del Milenio (ODM) referida a: reducir a la mitad, para el año 2015, el porcentaje de personas sin acceso a agua potable y a servicios básicos de saneamiento.

Los proyectos favorecidos con estos fondos estarán enfocados a mejorar el acceso al sistema de agua potable y de los servicios básicos de saneamiento, así como a la gestión de residuos sólidos, asistencia técnica para el sostenimiento del sistema de servicios de agua, drenaje de aguas pluviales y gestión de recursos hídricos. Todos los programas a ser desarrollados dentro de este convenio están sujetos a un plan de seguimiento y evaluación por parte de la Oficina de Cooperación para Agua y Saneamiento, después de 3 años de haberse desembolsado los recursos.

*Los Directivos de instituciones de desarrollo multilaterales y bilaterales, reunidos en París el 2 de marzo de 2005, emitieron la Declaración de París sobre la Eficacia de la Ayuda al Desarrollo, donde manifestaron su intención para emprender acciones de largo alcance y supervisables, con vistas a reformar las formas en la que suministran y gestionan la ayuda, mirando hacia el futuro y considerando la revisión quinquenal de la ONU de la Declaración del Milenio y los Objetivos de Desarrollo del Milenio (ODM). En esta declaración reconocen la necesidad de aumentar el volumen de la ayuda y de los otros recursos del Desarrollo, pero para lograr estos objetivos es preciso aumentar, al mismo tiempo de manera significativa, la eficacia de la ayuda al Desarrollo, por lo que definieron criterios y parámetros a ser considerados para los programas de ayuda, como adaptar la ayuda a las distintas situaciones de los países, especificar indicadores y metas, y supervisar y evaluar la implementación de la ayuda.

El Plan Director de Cooperación Española considera que al menos el 70 por ciento del Fondo será destinado a países prioritarios, considerando las zonas con menor cobertura de agua y saneamiento, criterio para el cual Nicaragua califica y por el que gozará de un 100 por ciento de financiamiento de los proyectos. Bajo el marco de esta cooperación, en diciembre de 2009, el Instituto de Crédito Oficial (ICO) de España desembolsó un total de 37 millones de euros (equivalentes a 53 millones de dólares), destinados a los siguientes proyectos:

1. ENACAL: 49.5 millones de dólares para la mejora y ampliación de servicios de agua potable y alcantarillado sanitario en 7 localidades y mejora y ampliación del alcantarillado sanitario de Masaya.
2. Asociación de Municipios del Norte de Chinandega (AMUNORCHI): 2.7 millones de dólares para la mejora de las condiciones de agua potable y saneamiento en 6 Municipios de Chinandega Norte.
3. Alcaldía de El Viejo: 0.8 millones de dólares para el fortalecimiento de capacidades locales para la gestión, abastecimiento, saneamiento y conservación del recurso hídrico en comunidades rurales del Golfo de Fonseca.

Los fondos fueron desembolsados por el ICO de forma líquida, directamente a los ejecutores de los proyectos (ENACAL, AMUNORCHI y Alcaldía del Viejo). Los convenios de donación fueron suscritos por el ICO, la Agencia Española de Cooperación Internacional para el Desarrollo y las instituciones beneficiarias nicaragüenses. Estos proyectos serán ejecutados en el período 2010-2012, para lo cual las instituciones beneficiadas deberán de elaborar en conjunto con la entidad ejecutora un plan operativo general anual, para ser aprobados por la agencia española para iniciar la ejecución de los proyectos.

La ayuda oficial de **Alemania** se ubicó en igual nivel del 2007 (US\$18.7 millones), luego de registrar en 2008 una baja de 2.5 millones. Los recursos fueron canalizados primordialmente hacia proyectos sociales, con especial atención al proyecto de saneamiento del Lago de Managua (US\$7.6 millones). Contrariamente, la cooperación de **Holanda** se redujo en 40 por ciento con respecto al promedio de los últimos tres años (2006-2008). El menor ingreso de recursos se centró en la línea de financiamiento de apoyo presupuestario. No obstante, el apoyo financiero hacia los sectores de salud y educación continuaron fluyendo como en años anteriores.

El Gobierno del **Japón** desembolsó 16.3 millones de dólares para brindar transferencia tecnológica e infraestructura productiva a pequeños productores en las zonas del centro, norte y pacífico del país. Adicionalmente, proporcionó fondos para la reconstrucción de cuatro puentes en la vía Managua-El Rama, así como para la rehabilitación de centros escolares en el centro y sur del país. Otra fuente importante de cooperación fue **Suecia** al otorgar en el año fondos no reembolsables por 15.1 millones de dólares, recursos orientados principalmente en apoyo al Plan Quinquenal de Salud del MINSA (2005-2009) con 5.3 millones, al sector productivo a través de FONDEAGRO (US\$3.9 millones) y PRORURAL (US\$2.7

millones). Adicionalmente continuó su cooperación establecida en años anteriores con el programa de fortalecimiento y reestructuración de la Policía Nacional (US\$2.6 millones).

Otros gobiernos cooperantes fueron **Luxemburgo, Canadá y Dinamarca**, quienes aportaron en promedio 8.4 millones de dólares cada uno. De manera general, los principales ejes transversales de esta cooperación estuvo dirigida al fortalecimiento del sector salud y educación, seguido a proyectos de agua potable y saneamiento, así como a proyectos de apoyo al sector transporte y conservación del medio ambiente, entre otros. Por su parte, el apoyo de **Taiwán, Suiza y Austria** osciló en promedio en más de 5.0 millones de dólares cada uno, teniendo como prioridad los proyectos sociales y los programas de apoyo productivo rural sostenible.

3.3 Recursos por Sector Económico

Por orden de magnitud, la distribución sectorial de los préstamos y donaciones destinados al sector público estuvo concentrada en cuatro categorías. Al igual que en 2008, el sector que más captó recursos fue el **social**, al cual se destinaron 187.1 millones de dólares, representando cerca del 32 por ciento del total. En segundo orden, se ubican recursos para **apoyo presupuestario y balanza de pagos**, para los cuales el Gobierno percibió 133.4 millones, cifra que superó en 72.7 millones lo observado en 2008. Un monto de cuantía similar (US\$132.5 millones) fue entregado al sector de **infraestructura económica**, 15.4 millones más que el año anterior.

Al sector **productivo** se entregó 58.5 millones de dólares a lo largo del año 2009, con una alta concentración en el desarrollo del sector agropecuario y rural. Finalmente, 77.9 millones fueron dirigidos a **otros sectores**, incluyendo administración pública.

4. Recursos dirigidos al Sector Privado

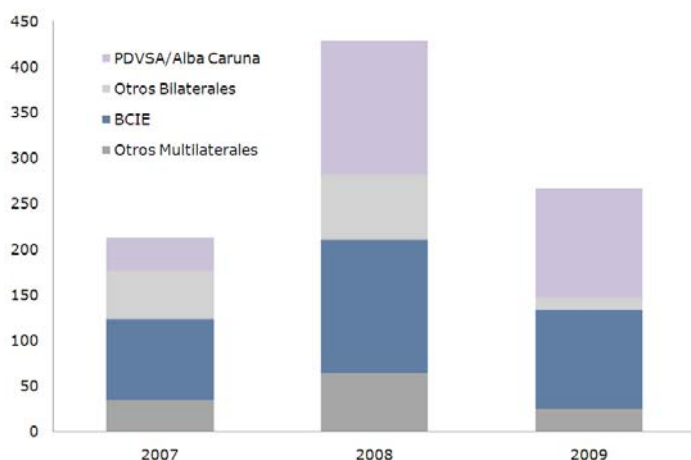
En 2009, el sector privado recibió 504.9 millones de dólares en modalidad de préstamos y donaciones, cifra inferior a la registrada en 2008 (US\$685.6 millones). La mayor parte de los recursos estuvo enfocada en mejorar las condiciones productivas y de infraestructura, así como al apoyo del sector social.

4.1 Préstamos

De los 266.8 millones de dólares desembolsados en modalidad de préstamos, 133.5 millones fueron aportados por organismos multilaterales, los cuales se vieron reducidos en 76.9 millones con respecto a 2008. Por su parte, las fuentes bilaterales desembolsaron 133.3 millones, que igualmente resultaron menores en 84.7 millones. Cabe destacar que el 66 por ciento de los recursos fue contratado

por el sistema financiero nacional, incluyendo bancos comerciales y microfinancieras, los cuales a su vez los canalizaron principalmente a créditos para el sector comercial, hipotecario y productivo de la pequeña y mediana empresa.

Gráfico 4: Préstamos al Sector Privado por Fuente
(desembolsos en millones de dólares)



4.1.1 Fuentes Multilaterales

Entre las fuentes multilaterales, el **BCIE** aportó préstamos por un total de 108.9 millones de dólares, consolidándose de esta manera como el principal acreedor de fondos hacia el sector privado. Dichos préstamos se adjudicaron principalmente a instituciones financieras bancarias y no bancarias, a proyectos de generación y distribución de energía, construcción y turismo. En segundo orden, el **Banco Mundial** a través de la Corporación Financiera Internacional (IFC) desembolsó 17.1 millones en préstamos encausados a apoyar la expansión de la agroindustria y los servicios médicos. El **BID** proporcionó préstamos por 7.5 millones, canalizados por la Corporación Interamericana de Inversiones (CII), y dirigidos principalmente a fortalecer la expansión de operaciones y eficiencia de distribución en el procesamiento de bebidas.

4.1.2 Fuentes Bilaterales

Los préstamos desembolsados por parte de fuentes bilaterales alcanzaron un total de 133.3 millones de dólares. Destaca el desembolso concesional provisto por **PDVSA/Albacaruna** por 118.9 millones de dólares en el marco de la cooperación petrolera del ALBA, el cual representó el principal mecanismo de cooperación de Venezuela hacia Nicaragua³.

³ Ver recuadro 2

Adicionalmente, la Corporación de Inversiones Privadas en el Extranjero (OPIC) de **Estados Unidos desembolsó** 4.4 millones de dólares, orientados hacia el sector financiero, mientras que **FMO** de Holanda otorgó préstamos por una cantidad similar, también dirigidos al sector financiero.

Recuadro 2. Cooperación Venezolana en 2009*

La cooperación venezolana se consolidó como una de las principales fuentes de recursos externos a Nicaragua durante el año 2009, alcanzando la suma de 443 millones de dólares. Como en años anteriores, los principales ejes de esta cooperación fueron la asistencia petrolera, bajo el marco del acuerdo de Petrocaribe, las inversiones directas realizadas en el sector energético y las donaciones bilaterales. A pesar de la crisis financiera internacional y de menores precios del petróleo, la cooperación petrolera del año se aproximó bastante a lo observado en el año 2008, producto del incremento en el volumen de petróleo importado de PDVSA. Del monto total de la cooperación, los proyectos de inversión ejecutados en el sector energético y en la industria petroquímica sumaron 147 millones de dólares. Un elemento adicional de la cooperación venezolana fue el surgimiento del Proyecto Alba Solidaria, el cual completará el financiamiento para la continuidad de los proyectos que dejó de atender la iniciativa Cuenta Reto del Milenio.

La colaboración petrolera venezolana significó el financiamiento de 236 millones de dólares, dirigidos al sector privado. De estos recursos, 117 millones se registraron como financiamiento no retornable de los Fondos Alba y los restantes 119 millones fueron en concepto de préstamos canalizados por Alba-Caruna. La cooperación no reembolsable continuó siendo dirigida de manera complementaria a proyectos sociales del Gobierno con el fin de mejorar las condiciones de vida de los sectores vulnerables, destacándose los siguientes: a) Subsidio a la tarifa del transporte colectivo urbano, que benefició a 1.9 millones de pasajeros por día a nivel nacional; b) Adoquinado de calles y caminos de municipios pobres del país, en el marco del programa Calles para el Pueblo, ejecutándose 2.6 millones de dólares c) Apoyo al Programa Hambre Cero por el monto de 16.7 millones de dólares, con el fin de promover y garantizar de manera complementaria la estrategia gubernamental de seguridad alimentaria en las zonas rurales; d) Fomento a actividades deportivas y f) Se contribuyó, en las acciones por detener el avance en la deforestación del país, con la entrega de cocinas y cilindros de gas a familias de bajos ingresos.

*Para efectos de este recuadro se incluye la Inversión Extranjera Directa de PDVSA como cooperación oficial, por ser esta empresa de carácter público, no obstante, en el resto del informe y cuadros estadísticos se excluye este componente de la cooperación.

Por su parte, el financiamiento retornable canalizado a través de Alba-Caruna se dirigió principalmente al apoyo del sector productivo de cooperativas agropecuarias y a MIPYME. Se brindó apoyo a proyectos de construcción y reparación de viviendas sociales para familias de escasos recursos, incluyendo el programa Casas Para el Pueblo, lo cual ascendió a un monto de 10.5 millones de dólares; se realizaron esfuerzos complementarios de soporte al Programa Usura Cero por 1.2 millones de dólares; y el financiamiento de la modernización del transporte urbano colectivo, con la renovación de 130 unidades de buses. A fin de garantizar el suministro de energía y agua potable en el territorio nacional, se continuó con el apoyo a los sectores de generación eléctrica y de los que brindan servicios de agua potable.

Impacto de la Cooperación Venezolana en el Trienio 2007-2009	
Cantidad de Pasajeros Beneficiados por Día a Nivel Nacional	1,906,075
Número de Cuadras de Calles Construidas	1,243
Número de Mujeres Cabeza de Familia Beneficiadas en "Hambre Cero"	10,872
Jóvenes Beneficiados con Obras Deportivas y Útiles Deportivos	111,972
Cantidad de Cocinas y Cilindros Entregados	25,100
Créditos Agrícolas Entregados	5,822
Créditos Pecuarios Entregados	2,561
Total de Créditos MIPYME Entregados	1,429
Número de Viviendas Construidas	631
Número de Viviendas Reparadas	2,869
Créditos "Usura Cero" Entregados	45,951
Fuente: Albanisa, Albacaruna	

Ante la cancelación de 62 millones de dólares por parte de Estados Unidos a la Cuenta Reto del Milenio de Nicaragua, la cooperación venezolana dispuso para Nicaragua 50 millones de dólares para la conformación del Proyecto ALBA Solidaria, el cual se ejecutará de la siguiente manera: Ordenamiento de la propiedad, 15 millones de dólares; construcción de la carretera Ojo de Agua-Izapa-Empalme a Puerto Sandino, 19 millones; y dos caminos rurales de acceso permanente para la salida de la producción agropecuaria, 16 millones.

En lo que se refiere a inversión extranjera directa, la cooperación oficial de Venezuela alcanzó 147 millones de dólares en el año, de los cuales el principal componente fue la inversión de 143 millones en apoyo a la estrategia de seguridad energética de Nicaragua, materializada con la entrada de operación de 2 plantas termoeléctricas con una capacidad de 60 MW, y otra planta prevista para el primer semestre de 2010 (40MW).

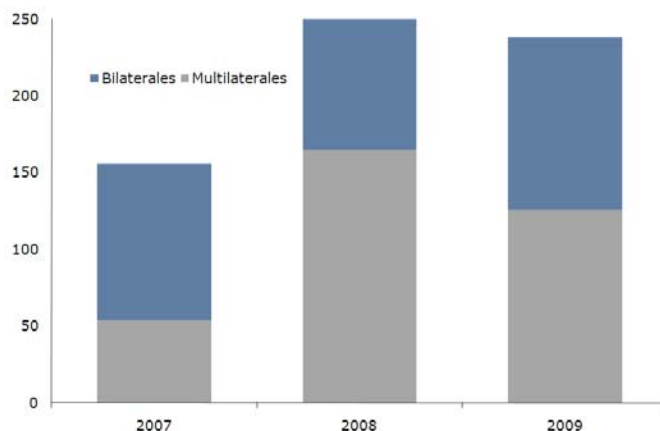
Cooperación Venezolana en el Marco del ALBA (millones de dólares)			
Conceptos	2007	2008	2009
Total	185	461	443
1. Cooperación Petrolera	70	293	236
Donaciones (Fondo Alba)	34	147	117
Préstamos (PDVSA/Albacaruna)	36	146	119
2. Cooperación Bilateral	69	37	60
Donaciones al sector público	19	2	0
Donaciones al sector privado	40	22	55
Del cual: Alba Solidaria	0	0	50
Préstamos al sector privado	10	13	5
3. Inversión Extranjera Directa	46	131	147
Refinería	0	32	4
Generación Eléctrica	46	98	143

Fuente: Albanisa, MHCP, ENACAL

4.2 Donaciones

Los recursos recibidos de fuentes oficiales en calidad de donaciones totalizaron 238.1 millones de dólares en el año 2009, lo cual representó una disminución de 19.2 millones respecto al mismo período del año anterior. En este contexto, es importante destacar la cooperación recibida de **Venezuela**, tanto en el marco bilateral como multilateral, la cual representó un poco más del 72 por ciento de las donaciones totales.

Gráfico 5: Donaciones al Sector Privado por Fuente
(desembolsos en millones de dólares)



4.2.1 Fuentes Multilaterales

La **Unión Europea** y el Fondo **ALBA** concedieron un total de 125.8 millones de dólares en donaciones. La primera instancia aportó un total de 8.8 millones en una diversidad de proyectos, entre los que sobresalen aquellos dirigidos al apoyo de las condiciones de agro-exportación, la lucha contra el VIH/SIDA en diversos departamentos del país, el fortalecimiento de capacidades de gobernanza territorial y productividad de las comunidades misquitas y el apoyo al mejoramiento del clima de negocios e inversiones en Nicaragua. Comparado con el año pasado, la asistencia de la Unión Europea se redujo en 8.8 millones de dólares.

Por su parte, el Fondo **ALBA** facilitó un total de 117 millones de dólares para el financiamiento de diversos programas sociales⁴.

4.2.2 Fuentes Bilaterales

El sector privado percibió 112.3 millones de dólares de fuentes oficiales bilaterales, la más relevante fue de **Venezuela** con un aporte de 55.4 millones, incluyendo 50 millones para dar continuidad y financiamiento a los proyectos iniciados por la Cuenta Reto del Milenio (CRM).

En el mismo contexto de la CRM, **Estados Unidos** desembolsó 44 millones de dólares en proyectos de regularización de la propiedad, infraestructura vial y desarrollo de negocios rurales en el occidente del país.

Finalmente, países miembros de la Unión Europea donaron 12.7 millones de dólares de manera conjunta. **Holanda** promovió el programa de servicios de desarrollo empresarial (PROSEDE) en su segunda y tercera etapa por un monto de 2.7 millones de dólares, así como proyectos de promoción de exportaciones, producción limpia, cadena de valor comercial del café, fortalecimiento de la responsabilidad social corporativa, entre otros, para cerrar con un aporte total de 6.8 millones.

Suecia otorgó 2.9 millones para fines de gobernabilidad democrática, desarrollo del sector agropecuario y rural, promoción de la equidad de género y programas de vivienda, entre otros.

Por su parte, **Italia** concedió 1.6 millones de dólares para diversos proyectos, incluyendo el desarrollo empresarial de pequeños y medianos productores, desarrollo sostenible para el Lago de Managua, y el apoyo a la prevención de enfermedades renales pediátricas.

Finalmente, el **Reino Unido** aportó 1.4 millones de dólares, principalmente en recursos para el fondo común de multidonantes en apoyo a la sociedad civil.

⁴ Ver recuadro 2.

4.3 Recursos por Sector Económico

Los 504.9 millones de dólares recibidos por el sector privado nicaragüense en préstamos y donaciones de fuentes oficiales se enfocaron en proyectos dirigidos al sector productivo, social e infraestructura, los cuales acapararon cerca del 75 por ciento de los recursos totales.

En primera instancia, los fondos destinados a la **producción** sumaron 150 millones de dólares, principalmente a la promoción del desarrollo agropecuario y agroindustrial, así como al fomento de la actividad económica de micro, pequeños y medianos productores.

Por su parte, al sector **social** se destinaron 147.8 millones de dólares, principalmente en el contexto de la cooperación del Fondo Alba en la forma de subsidios, seguridad alimentaria e infraestructura habitacional y comunitaria.

En tercer orden, en **infraestructura económica** se invirtieron 79.8 millones de dólares, principalmente a proyectos de carreteras, mientras que al sector **financiero** bancario y no bancario se otorgó 65.7 millones. Otros sectores recibieron en su conjunto la suma de 61.6 millones. El hecho que los recursos destinados a los sectores social, infraestructura y financiero hayan disminuido respecto al año anterior por un monto conjunto de más de 200 millones de dólares, y que los recursos dirigidos al sector productivo hayan incrementado levemente en más de 11 millones, implicó un aumento del 20 al 30 por ciento en la participación de dicho sector como proporción del total.

Anexos Estadísticos

Anexo 1. Recursos Oficiales por Destino y Fuente (millones de dólares)

Conceptos	2007	2008	2009 p/
Recursos Dirigidos al Sector Público	683.0	560.4	589.4
Bilaterales	334.4	328.6	254.0
Multilaterales	348.6	231.9	335.4
Recursos Dirigidos al Sector Privado	368.9	685.6	504.9
Bilaterales	191.7	310.3	245.6
Multilaterales	177.2	375.3	259.3
Total	1,051.9	1,246.1	1,094.4
Bilaterales	526.1	638.9	499.6
Multilaterales	525.8	607.2	594.8

p/: Preliminar

Fuente: BCN, MINREX, SIBOIF, ODANIC-UE

Anexo 2. Recursos Oficiales por Modalidad y Destino (millones de dólares)

Conceptos	2007	2008	2009 p/
Donaciones	585.4	604.6	497.9
Sector Público	429.5	347.3	259.8
Sector Privado	155.9	257.3	238.1
Préstamos	466.5	641.5	596.5
Sector Público	253.5	213.1	329.6
Sector Privado	213.0	428.3	266.8
Total	1,051.9	1,246.1	1,094.4
Sector Público	683.0	560.4	589.4
Sector Privado	368.9	685.6	504.9

p/: Preliminar

Fuente: BCN, MINREX, SIBOIF, ODANIC-UE

Anexo 3. Recursos Oficiales por Sector Económico
(millones de dólares)

Conceptos	2007	2008	2009 p/
Productivo	163.2	207.5	208.5
Infraestructura	129.3	278.0	212.3
Social	326.5	442.1	334.9
Apoyo Presupuestario y Balanza de Pagos	194.1	60.7	133.4
Financiero	105.0	112.4	65.7
Otros Sectores	133.9	145.3	139.5
Total	1,051.9	1,246.0	1,094.4

p/: Preliminar

Fuente:BCN, MINREX

Anexo 4. Sector Público: Recursos Oficiales por Sector Económico
(millones de dólares)

Conceptos	2007	2008	2009 p/
Productivo	78.5	68.7	58.5
Infraestructura	126.7	117.0	132.5
Social	208.9	220.4	187.1
Apoyo Presupuestario y Balanza de Pagos	194.1	60.7	133.4
Otros Sectores	74.9	93.5	77.9
Total	683.0	560.4	589.4

p/: Preliminar

Fuente:BCN, MINREX-SREC

Anexo 5. Sector Público: Donaciones por Sector Económico
(millones de dólares)

Conceptos	2007	2008	2009 p/
Productivo	47.2	52.3	39.8
Infraestructura	44.3	32.8	12.9
Social (salud, educación, otros)	170.6	162.8	145.6
Apoyo Presupuestario y Balanza de Pagos	119.8	31.8	16.6
Otros sectores	47.6	67.6	44.9
Total	429.5	347.3	259.8

p/: Preliminar

Fuente:BCN, MINREX

Anexo 6. Sector Público: Préstamos por Sector Económico
(millones de dólares)

Conceptos	2007	2008	2009
Productivo	31.3	16.4	18.7
Infraestructura Económica	82.4	84.2	119.6
Social (salud, educación, otros)	38.3	57.6	41.5
Apoyo Presupuestario y Balanza de Pagos	74.3	28.9	116.8
Otros sectores	27.3	25.9	33.0
Total	253.5	213.1	329.6

p/: Preliminar

Fuente:BCN

Anexo 7. Sector Público: Donaciones por Fuentes (millones de dólares)

Conceptos	2007	2008	2009 p/
Bilaterales	296.0	281.8	212.5
Alemania	18.7	16.2	18.6
Austria	3.7	2.5	5.1
Canadá	4.8	10.6	8.4
China - Taiwán	17.7	19.8	5.8
Corea del Sur	0.0	0.1	1.3
Dinamarca	33.3	32.6	8.3
España	9.8	12.9	73.3
Estados Unidos	40.5	41.8	22.8
Federación Rusa	5.0	0.0	0.0
Finlandia	18.0	11.0	3.7
Gran Bretaña	3.7	4.8	0.0
Holanda	27.9	24.7	15.3
India	0.0	0.1	0.0
Irán	0.0	0.0	0.2
Islandia	0.0	1.3	1.0
Italia	4.1	0.0	0.0
Japón	20.7	45.2	16.3
Luxemburgo	7.5	10.3	8.5
Noruega	16.1	8.7	3.2
Suecia	30.2	23.8	15.1
Suiza	15.0	13.7	5.6
Venezuela	19.3	1.7	0.0
Multilaterales	133.5	65.5	47.3
Asociación Internacional de Fomento (AIF/BM)	32.5	0.0	0.7
Banco Centramericano de Integración Económica (BCIE)	0.0	0.0	0.0
Banco Interamericano de Desarrollo (BID)	0.6	0.7	1.0
Fondo de las Naciones Unidas para Actividades de Población (UNFPA)	4.0	5.0	5.6
Fondo de las Naciones Unidas para el Desarrollo de Capitalización (UNCDF)	0.0	0.0	0.1
Fondo de las Naciones Unidas para la Infancia (UNICEF)	6.2	5.6	6.7
Fondo Global para la Lucha contra el SIDA, la Tuberculosis y la Malaria (FGSTM)	2.0	4.5	1.9
Fondo Mundial para el Medio Ambiente (GEF)	1.6	4.2	0.7
Organización de Estados Americanos (OEA)	0.0	0.0	0.1
Organización de las Naciones Unidas para el Desarrollo Industrial (ONUDI)	0.6	0.0	0.0
Organización de las Naciones Unidas para la Agricultura y la Alimentación (FAO)	1.0	1.9	0.5
Organización de las Naciones Unidas para la Educación, la Ciencia y la Cultura (UNESCO)	0.0	0.2	0.1
Organización Internacional para la Energía Atómica (OIEA)	0.6	0.1	0.0
Organización Panamericana de la Salud y Organización Mundial de la Salud (OPS / OMS)	3.8	4.2	1.1
Programa de las Naciones Unidas para el Desarrollo (PNUD)	4.7	4.5	2.4
Programa Mundial de Alimentos (PMA)	11.2	13.7	0.1
Unión Europea (UE)	64.7	20.9	26.3
Total	429.5	347.3	259.8

p/: Preliminar

Fuente:BCN, MINREX

Anexo 8. Sector Público: Donaciones por Proyectos (millones de dólares)

Conceptos	2007	2008	2009 p/
Bilaterales	296.0	281.8	212.5
Alemania	18.7	16.2	18.6
Segunda Fase Programa de Desarrollo Local y Transparencia Fiscal (PRODELFTS) - PROGODEL	0.9	2.6	3.1
Aprovechamiento Agrícola y Forestal Río San Juan (Fase Final marzo 2006-Junio 2007)	0.2	0.3	0.3
Fondo de Estudios y Expertos (FEE IV)	0.0	0.1	0.1
Fondo de Estudios y Expertos (GTZ)	0.4	0.0	0.0
Fondo de Estudios y Expertos III	0.1	0.0	0.0
Fortalecimiento a la Formación Profesional de Centros Vocacionales Salesianos en Nicaragua (KfW)	1.2	1.4	0.3
Hanejo Sostenible de Recursos Naturales y Fomento de Capacidades Empresariales (IASREHACE)	3.6	2.0	3.0
Mejoramiento y Ampliación de los Sistemas de Agua Potable y Alcantarillado Sanitario de las Ciudades de Matagalpa, Jinotega y Cortico	0.3	0.4	0.4
Mejoramiento y Ampliación de los Sistemas de Agua Potable y Alcantarillado Sanitario de la Ciudad de Granada	0.0	0.0	1.0
Programa de Desarrollo Local a través del Fondo de Inversión Social de Emergencia (FISE VI)	1.6	1.4	2.3
Programa de Desarrollo Local y Transparencia Fiscal (PRODELFTS) Fase Inicial	1.7	0.3	0.0
Proyecto de Formación Profesional de la Asociación Congregación Salesiana	0.0	0.0	0.5
Rehabilitación Sistema de Distribución Eléctrica Fase IV	1.1	0.0	0.0
Reserva Biósfera de BOSAWÁS - KfW	0.1	0.0	0.0
Saneamiento del Lago de Managua 1999-66706	7.5	7.7	7.6
Austria	3.7	2.5	5.1
Apoyo al Programa Sectorial de Salud (SWAP)	1.4	1.5	1.7
Fomento a la Producción y Comercialización Orgánica en Nicaragua	0.3	0.1	0.0
Fomento al Desarrollo de Sistemas Agroforestales con énfasis en cacao y Silvopastoriles en los Municipios de Nueva Guinea, Muelles de los Bueyes y El Rama	0.0	0.0	0.3
Implementación del Modelo de Salud Autónomo en la Región Autónoma del Atlántico Norte (RAAN) y Atención al VIH/SIDA en las dos Regiones del Atlántico de Nicaragua (RAAN, RAAS)	1.0	0.3	0.0
Programa de Apoyo al Desarrollo de Sistemas Agroforestales y Silvopastoriles en el Municipio del El Rama (PADESAF- RAHA)	0.5	0.6	0.4
Programa de Apoyo Productivos Agro/Alimentarios en los Municipios de San Isidro, Muy Muy y Sébaco del Departamento de Matagalpa, Nicaragua.	0.0	0.0	0.4
Programa de Desarrollo Sostenible en el Municipio de El Castillo, Nicaragua	0.5	0.0	2.1
Proyecto de Apoyo al Sistema de Coordinación para la Implementación, Monitoreo, y Evaluación Participativa de la ERCERP y PHD (PASE-Masaya)	0.0	0.0	0.2
Canadá	4.8	10.6	8.4
Fondo de Apoyo Sectorial (FAS)	0.0	0.0	0.2
Iniciativa Integrada de Desarrollo / Fondo de Apoyo a la Realización de Oportunidades Locales (FAROL)	0.5	3.9	1.2
Hemorando de Entendimiento: Fondo para la Facilitación de Enfoques Sectoriales	0.1	0.0	0.0
Programa de Apoyo para el Sector Educación (PROASE) 2005-2010	3.4	4.7	1.4
Programa Regional de Entrenamiento de Enfermeras	0.1	0.2	3.5
Proyecto Integral de Manejo de Cuencas Hidrográficas, Agua y Saneamiento (PIHCHAS)	0.4	1.2	1.4
Unidad de Apoyo de Programas	0.3	0.6	0.7
China - Taiwán	17.7	19.8	5.8
Abastecimiento de Insumos Médicos priorizados a Establecimientos de la Red de Servicios de Salud a nivel Nacional 2007-2011	0.0	0.0	1.7
Adquisición e Instalación de Plantas Generadoras de 27.7 HW de Energía Eléctrica	16.0	14.0	0.0
Apoyo al Fortalecimiento Institucional de las Cancillerías de la Región Centroamericana y a la Promoción del Comercio Exterior y las Inversiones	0.3	0.5	0.1
Apoyo institucional para la Modernización y Fortalecimiento de las Cancillerías de la Región Centroamericana	0.0	0.4	0.4
Apoyo institucional Ministerio de Relaciones Exteriores	0.0	0.5	0.2
Construcción y operación de Centro de Desarrollo Infantil	0.0	0.9	0.9
Fomento a la relación entre Países Amigos de la República de China por la vía de transferencias de las Mejores Prácticas	0.0	0.1	0.0
Fortalecimiento de las capacidades locales para el mejoramiento de los Sistemas de Producción Agropecuario de los Municipios de la RAAN. Semillas, Herramientas para Labranzas. Pesca Artesanal	0.0	0.3	0.1
Instituto Nicaraguense de Deportes	0.0	0.0	0.1
Instituto Nicaraguense de la Juventud	0.0	0.0	0.6
Modernización del Sistema electrónico de Votación de la Asamblea Nacional	0.0	0.2	0.0
Programa de Usura Cero	0.0	0.5	0.0
Programa Libra por Libra	0.8	0.0	0.0
Programa Nacional Agro Alimentario 2007-2011 Hambre Cero	0.5	1.4	0.8
Proyectos Sociales Varios de la Vicepresidencia	0.1	0.1	0.1
Uniformes para la policía Nacional 2007-2011	0.0	0.3	0.2
Uniformes para el Ejército de Nicaragua	0.0	0.6	0.6
Corea del Sur	0.0	0.1	1.3
Proyecto Piloto de Generación de Energía Eléctrica con Energía Fotovoltaica	0.0	0.0	1.3
Cooperación Técnica 2008	0.0	0.1	0.0
Dinamarca	33.3	32.6	8.3
Administración Económica PSTAC 3877-NI	1.5	0.0	0.0
Apoyo al Proceso de Descentralización y Desarrollo Local en Nicaragua (APDEL), 2004-2008	0.7	1.3	0.0
Apoyo Danés al Desarrollo del Sector Agrícola (PASA II) 2004-2009	3.8	2.4	0.0
Apoyo Danés al Programa de Desminado Humanitario 2001-2005, II Fase. Ext.2007	1.1	0.0	0.0
Programa "Transparencia y Justicia: Apoyo a la Democracia y los Derechos Humanos en Nicaragua" 2005-10	1.8	2.1	0.7
Programa Sectorial de Desarrollo Rural Productivo Sostenible (PRORURAL) 2006-2009	0.0	0.7	0.3
Programa de Apoyo al Sector Medio Ambiente 2006-2010 (PASHA II)	3.1	3.9	1.3
Programa de Apoyo al Sector Transporte (PAST II)2005-2009	13.7	13.7	3.9
Programa de Apoyo para el Sector Educación (PROASE) 2005-2010	7.6	8.5	2.1
España	9.8	12.9	73.3
Apoyo a la Investigación en Salud Pública del Centro de Investigaciones y Estudios de la Salud	0.0	0.0	0.3
Apoyo a la actividad pesquera de las comunidades pesqueras artesanales del Lago de Nicaragua (cuenca del Río Hayales-Dpto. Chontales y Río San Juan	0.3	0.0	0.0
Apoyo a la Reforma Procesal Civil de Nicaragua	0.1	0.2	0.0
Apoyo a la Transversalización de Género de las Políticas Públicas Desarrolladas por el Ministerio de Gobernación	0.1	0.2	0.0
Apoyo a los Pequeños y Medianos Productores de Café en la Cuenca del Lago Apanás- Jinotega	1.2	1.1	1.2

Conceptos	2007	2008	2009 p/
Apoyo al Plan Quinquenal de Salud 2005-2009 "a través del Fondo Nicaragüense para la Salud (FONSALUD)	2.9	2.7	1.5
Apoyo al Plan Estratégico de la Policía Nacional 2008-2012	0.0	0.0	1.4
Apoyo al Rescate de la Identidad Indígena y Desarrollo de Subtiava	0.1	0.2	0.2
Apoyo a la Estrategia del Ministerio de Salud para la Mejora de los Servicios de Salud Sexual y reproductiva en la Costa Caribe	0.0	0.0	0.2
Apoyo al Programa de Reconstrucción Post Félix en Nicaragua, Fase I	0.0	0.0	0.6
Asentamiento Rural Autosostenible Malpaisillo-Programa de Desarrollo Rural de la Cuenca de Río Sinecapa	0.1	0.0	0.0
Atención Integral para Mujeres Víctimas de violencia de género	0.0	0.8	0.0
Codesarrollo entre Costa Rica y Nicaragua	1.3	0.5	1.1
Desarrollo Humano y Medio Ambiente en la Franja Fronteriza de la Reserva de la Biósfera del Sudeste de Nic	0.7	0.0	0.2
Escuela Taller de Acahualinca	0.0	0.0	0.4
Escuela Taller en la Región Autónoma del Atlántico Norte	0.3	0.0	0.0
Fortalecimiento de Capacidades Locales para la gestión, abastecimiento, saneamiento y conservación del Recurso Hídrico en comunidades Rurales del Golfo de Fonseca	0.0	0.0	0.8
Fortalecimiento Municipal: Alcaldía de Julgalpa, Comalapa y Cuapa	0.0	0.1	0.0
Fortalecimiento a la Policía Nacional	0.0	1.9	0.0
Fortalecimiento del ejercicio de la Función Pública	0.0	0.1	0.0
Fortalecimiento de la Oficina Técnica del Centro Histórico de Granada	0.0	0.0	0.1
Mejora del acceso de la Mujeres a la Justicia en el Ámbito del Derecho de Familia	0.4	0.5	0.0
Mejora del ejercicio de los derechos sexuales y reproductivos en Jinotega y en la RAAAN	0.7	1.1	1.2
Mejora de las condiciones de agua potable y saneamiento en 6 Municipios de Chinandega Norte	0.0	0.0	2.7
Mejora y Ampliación del Sistema de Alcantarillado Sanitario en la Ciudad de Masaya	0.0	0.0	18.9
Programa de Desarrollo con Base en el Patrimonio Cultural de la Asociación de Municipios de Masaya	0.1	0.2	0.4
Programa de Desarrollo Municipal de Ticuantepe Fase I	0.0	0.3	0.3
Programa de Desarrollo Municipal de Tola Fase I	0.0	0.0	0.2
Programa de Mejora y Ampliación de los Servicios de Agua Potable y Alcantarillado Sanitario en 7 localidades de Nicaragua	0.0	0.0	30.6
Programa Hicaruense de Escuelas Taller	0.0	0.9	1.1
Proyecto Desarrollo Integral del Barrio Acahualinca	1.2	2.0	9.8
Proyecto Inventario Nacional Bienes Culturales	0.1	0.1	0.1
Revitalización del Sector Urbano La Calzada de Granada	0.2	0.0	0.0
Estados Unidos de América	40.5	41.8	22.8
Gobernabilidad: "Gobierno más Receptivo y Transparente" 2003-2009	4.9	9.2	8.0
Inversión Social: "Población más Saludable y más Educada",2003-2009	23.7	13.6	6.4
Libertad Económica: "Economías Abiertas, Diversificadas y en Expansión",2003-2009	0.6	9.7	8.4
P.L.480 Título II 2003 (2003-2008)	11.3	9.3	0.0
Federación Rusa	5.0	0.0	0.0
Apoyo para la operación de recompra de la deuda externa comercial	5.0	0.0	0.0
Finlandia	18.0	11.0	3.7
Apoyo a la Estrategia de gobernabilidad y anticorrupción a través del Fondo Conjunto de Donantes para la Anticorrupción Fase II	0.0	0.0	0.0
Apoyo al Plan Quinquenal de Salud 2005-2009 "a través del Fondo Hicaruense para la Salud (FONSALUD)	3.1	3.6	0.0
Apoyo para la operación de recompra de la deuda externa comercial	2.0	0.0	0.0
Apoyo Presupuestario de Finlandia a Nicaragua 2005-2007	2.8	0.0	0.0
Formación de Capital Humano en Agrobiotecnología	0.0	0.1	0.0
Cooperación de la Integración de Tecnologías de Información y Comunicación TIC en el sector de Gestión Municipal y Descentralización en Nicaragua	1.2	0.9	0.0
Programa de Fortalecimiento al Desarrollo Rural y a la Reducción de la Pobreza en Boaco y Chontales (FOHEVIDAS)	2.4	1.8	2.0
Programa de Fortalecimiento de la Gestión Municipal y Desarrollo Local (PROGESTION)	2.4	1.2	0.0
Programa de Salud Reproductiva, Equidad de Derechos en Nicaragua	1.2	0.0	0.0
Programa Sectorial de Desarrollo Rural Productivo Sostenible (PRORURAL) 2007-2009	2.9	3.4	1.7
Gran Bretaña	3.7	4.8	0.0
Administración Económica PSTAC 3877-II	0.2	0.0	0.0
Apoyo para la operación de recompra de la deuda externa comercial	3.5	0.0	0.0
Apoyo Presupuestario 2005-2008	0.0	4.8	0.0
Holanda	27.9	24.7	15.3
Administración Económica PSTAC 3877-II	0.3	0.0	0.0
Apoyo al Plan Quinquenal de Salud 2005-2009 "a través del Fondo Hicaruense para la Salud (FONSALUD)	3.0	3.5	4.0
Apoyo para la operación de recompra de la deuda externa comercial	3.0	0.0	0.0
Apoyo para mejorar la gestión pública de atención al sector de producción y competitividad	0.1	0.0	0.0
Apoyo Presupuestario al Plan Nacional de Desarrollo	15.3	7.7	0.0
Apoyo a la Estrategia de gobernabilidad y anticorrupción a través del Fondo Conjunto de Donantes para la Anticorrupción Fase II 2005-2008 Ext. dic.09	0.0	0.2	0.3
Fortalecimiento de la Gestión Ambiental en el Sector Industrial y de Servicios con un Enfoque de Desarrollo Sostenible	0.0	0.1	0.0
Plan Estratégico de la Policía Nacional			0.5
Programa de Apoyo para el Sector Educación (PROASE) 2005-2010	5.1	12.6	9.5
Programa de Asistencia Técnica al Sector Privado Microfinanciero	0.2	0.3	0.0
Programa Nacional de Desarrollo de las HIPYHES Nicaragüenses a través del Fortalecimiento del INPYME y la DGFE-OPYME del MIFIC	0.9	0.3	1.0
India	0.0	0.1	0.0
Establecimiento de Centro de Información y Tecnología	0.0	0.1	0.0
Irán	0.0	0.0	0.2
Construcción de Policlínico por la Sociedad de la Hedía Luna Roja Iraní	0.0	0.0	0.2
Islandia	0.0	1.3	1.0
Construcción de Aulas en Centros Escolares de la Región Autónoma del Atlántico Norte	0.0	0.2	
Construcción de Aulas en Centros Escolares de la Región Autónoma del Atlántico Sur	0.0	0.2	0.1
Formación de Capacidades para el Desarrollo Geotérmico	0.0	0.9	0.9
Italia	4.1	0.0	0.0
Potenciamiento del Sistema de Recolección y Gestión de los Desechos Sólidos y Mejoramiento de las Condiciones de Vida de la población de Managua	4.1	0.0	0.0
Japón	20.7	45.2	16.3
Abastecimiento de Agua Potable a mediano plazo en la ciudad de Managua (Estudio de Desarrollo)	0.0	0.0	0.0
Asistencia para agricultores de escasos recursos KR-2	0.0	4.8	3.1
Becas (Cursos de Capacitación)	1.0	0.9	0.6
Construcción del Hospital General en el Departamento de Boaco	2.1	9.9	0.0
Difusión de Tecnología en Agricultura Sostenible a Pequeños Productores	0.0	0.7	0.8
Cooperación Técnica: Estudios de Proyectos (Puente Santa Fe y Carretera Managua-El Rama) 2009	0.0	0.0	0.4
Cooperación Técnica: Proyecto de Manejo Forestal Participativo	0.0	0.0	0.4
Cooperación Técnica: Fomento de Capacidades en Alianza Comunitaria para el Desarrollo Territorial Rural	0.0	0.0	0.5
Estudios para los Proyectos de Cooperación Financiera No-Reembolsable	0.3	0.2	0.0
Cooperación Técnica: Proyecto de Fortalecimiento de las Actividades de Vigilancia y Control de la Enfermedad de Chagas en los SILAIS de Madriz, Nueva Segovia y Matagalpa	0.0	0.0	0.1
Fortalecimiento de la Educación Básica y Permanente de Enfermería en El Salvador, Guatemala, Honduras, Fortalecimiento de la Red de Seguridad Ciudadana para la Adolescencia y sus Familias	0.0	0.4	0.2
Mejoramiento de la Calidad de la Enseñanza en Matemática en la Educación Primaria- PROHECEH	0.0	0.7	0.3
Mejoramiento de la Productividad Ganadera para Productores de Pequeña y Mediana Escala- PROGANIC	0.0	4.8	0.9
Mejoramiento del Nivel de Vida a través del Fortalecimiento de la Producción Agropecuaria de las Otras actividades (Expertos Individuales (Asesores), Programa de Participación Ciudadana Japonesas, Programas de Seguirmentos, etc.	0.0	0.7	0.7
Programa de Estabilización Económica Fase XII	4.3	0.0	0.0
Programa Voluntarios (Cooperantes Jóvenes y Senior)	1.3	1.5	2.4
Proyecto de Manejo Forestal Participativo	0.0	1.4	0.0
Proyecto para Fortalecimiento de Salud Reproductiva para Adolescentes	0.0	3.4	0.5
Proyecto Regional de Prevención de Desastres "BOSAI" (Guatemala, El Salvador, Honduras, Nicaragua, Costa Rica y Panamá).	0.0	0.2	0.2
Proyecto Comunitario 2005-2009	3.8	2.8	0.9
Proyectos de Cooperación Técnica	3.5	3.9	0.0
Reconstrucción de los puentes Las Limas, Ocongua, Quinama y Huham	0.0	4.8	3.0
Rehabilitación de Infraestructura Escolar en los Departamentos de Rivas, Boaco y Chontales	3.8	3.2	0.9
Rehabilitación de Instalaciones Escolares de la Educación Básica y Media en el Departamento de Managua III Etapa	0.1	0.0	0.0

Conceptos	2007	2008	2009 p/
Luxemburgo	7.5	10.3	8.5
Agua Potable y Saneamiento Cinco Localidades de Nva.Segovia y Madriz	0.0	0.0	0.0
Apoyo a la Formación en Hotelería y Turismo en Nicaragua, II Fase	0.8	1.0	1.3
Apoyo a la Formación Profesional en Hotelería y Turismo I Fase	0.5	0.2	0.1
Apoyo al Desarrollo de Productos Turísticos en la ruta del café	1.8	2.0	1.5
Apoyo Integrado a los SILAIS de Masaya, Carazo y Rivas	0.1	0.0	0.0
Apoyo Técnico y Financiero para los SILAIS de Masaya, Carazo y Rivas 2006-2008 II Fase	2.3	2.6	3.3
Programa de Agua Potable y Saneamiento en Nueva Segovia, Madriz y Esteli II Fase	0.1	1.7	0.9
Transfusión Sanguínea en Nicaragua	1.9	2.8	1.4
Noruega	16.1	8.7	3.2
Apoyo a la Administración Gubernamental del Sector Pesquero de Nicaragua	0.0	0.3	0.0
Apoyo a la Estrategia de Gobernabilidad y Anticorrupción a través del Fondo Conjunto de Donantes para la Anticorrupción Fase II	0.3	0.4	0.5
Apoyo al Presupuesto General de la República 2005-2007	3.4	3.3	0.0
Apoyo a la operación de recompra de la deuda externa comercial	9.9	0.0	0.0
Programa de Desarrollo de la Hidroelectricidad a Pequeña Escala para Usos Productivos en Zonas fuera de Red	0.0	0.0	0.5
Apoyo al Programa de Fortalecimiento y Reestructuración de la Policía Nacional de Nicaragua, Mejoramiento de sus relaciones con la Comunidad y Modernización de su Sistema de Capacitación 2006-2010 (Suecia) y (Noruega 2008-2010)	0.0	0.7	
Asistencia al Sector Petróleo Fase III	0.1	0.0	0.0
Asistencia al Sector Petróleo Fase IV 2005-2006 Ext. 2009	0.0	0.1	0.2
Fortalecimiento de la Coordinación Nacional de la Cooperación Externa Fase III 2008-2010	0.0	0.2	0.1
Mitigación de Desplazamientos de Tierra en Nicaragua	0.0	0.1	0.0
Programa Sectorial de Desarrollo Rural Productivo Sostenible (PRORURAL) 2007-2009	2.4	3.6	1.9
Suecia	30.2	23.8	15.1
Administración Económica PSTAC 3877-NI	0.5	1.0	0.0
Apoyo al desarrollo de una Agenda Nacional de Investigación Enero 2007-Junio 2008 Ext.30Jun.09(CONICYT)	0.0	0.3	0.2
Apoyo a la Administración de Justicia: "Proyecto Expansión del Acceso Ciudadano a la Administración de Justicia en Poblaciones Rurales de las Zona Central y Atlántica de Nicaragua", 2002-2006	0.0	0.0	0.0
Apoyo a la Policía Nacional de Nicaragua, 1 de Febrero 2002-30 de junio 2005 (Fase II)	0.0	0.0	0.0
Apoyo al Fortalecimiento Institucional de las Regiones Autónomas de la Costa Atlántica de Nicaragua 2002-2005 (Fase III)	0.0	0.0	0.0
Apoyo al Plan Quinquenal de Salud 2005-2009 "a través del Fondo Nicaragüense para la Salud (FONSALUD)	5.8	6.4	5.3
Apoyo al Presupuesto General de la República 2005-2006	0.0	0.0	0.0
Apoyo al desarrollo de una Agenda Nacional de Investigación (CONICYT)	0.0	0.1	0.0
Apoyo al Programa de Fortalecimiento y Reestructuración de la Policía Nacional de Nicaragua, Mejoramiento de sus relaciones con la Comunidad y Modernización de su Sistema de Capacitación 2006-2010	3.9	3.0	2.6
Apoyo al Sector Salud, Proyecto de Sistemas Locales de Atención Integral en Salud (PROSILAIS) Fase III, 2000-2003 (Extensión 31 Dic. 2004)	0.0	0.0	0.0
Apoyo para la operación de recompra de la deuda externa comercial	5.1	0.0	0.0
Continuación de Apoyo al Programa de Asistencia para el Desminado en América Central 2002-2005	0.0	0.0	0.0
Cooperación para la Investigación Universitaria, durante el periodo del 1 de Julio 2004 al 31 de Dic. 2008 FONDAGRO fase II-III (2004-2008)	3.9	2.6	0.0
Fortalecimiento Institucional a la Gestión del Ministerio Público en Atención a Víctimas de Conflictos Penales Otros Sociales (Expertos que atienden Monitoreo y seguimiento a programas y proyectos Sociales)	6.8	5.3	3.9
Programa de Apoyo a la Consolidación de un Servicio de Facilitadores Judiciales en 73 municipios de Nic	0.9	0.1	0.0
Programa de Apoyo al Régimen Autónomo de la Costa Atlántica (PROCARIBE). Etapa de Transición	0.0	1.1	0.0
Programa de Apoyo al Régimen Autónomo de la Costa Atlántica (PROCARIBE). Etapa de Transición	0.3	0.7	0.4
Programa Sectorial de Desarrollo Rural Productivo Sostenible (PRORURAL) 2007-2009	2.6	3.2	2.7
Proyecto de Formación de Enfermeras Obstetras 2004-2009	0.4	0.0	0.0
Suiza	15.0	13.7	5.6
Apoyo a la Estrategia de gobernabilidad y anticorrupción a través del Fondo Conjunto de Donantes para la Anticorrupción Fase II 2005-2008 Ext. dic. 09	0.0	0.1	0.1
Apoyo al fortalecimiento de capacidades para elaborar un marco de gastos de mediano plazo en Nicaragua	0.4	0.3	0.0
Apoyo Presupuestario para el periodo 2005-2008	5.2	5.2	0.0
Desarrollo de la Hidroelectricidad a Pequeña Escala para usos Productivos en Zonas fuera de Red	2.2	1.6	0.0
Programa Mejoramiento de las Competencias para la Empleabilidad de Jóvenes en Nicaragua	0.3	0.5	0.0
Programa Agua y Saneamiento Nicaragua, Onceava Fase	2.3	0.8	0.0
Programa de Fomento de Servicios Financieros para la Pequeña Empresa y el Pequeño Productor de Nicaragua	0.5	0.5	0.0
Programa de Prevención y Preparación ante Desastres Naturales (PREVAC), como parte del Programa de la Agencia Suiza para el Desarrollo y la Cooperación (COSUDE) en Nicaragua (2005-2009)	0.5	0.2	0.4
Programa Manejo Integrado de Plagas para Pequeños Productores de Granos Básicos de Nicaragua	0.2	0.3	0.3
Programa Pyme Rural	0.0	0.4	0.6
Apoyo al proceso de transmisión de Gobiernos locales	0.0	0.0	0.4
Programa Reforzando las Oportunidades de Mercado para Productos Orgánicos y del Comercio Equitativo de Centroamérica	0.0	0.3	0.0
Programa Regional de Promoción Empresarial II y III Fase	0.6	0.1	0.0
Programa Sectorial de Desarrollo Rural Productivo Sostenible (PRORURAL) 2007-2009	1.9	2.8	2.4
Programa Agua y Saneamiento Rural ((AGUASAN) agosto 2008-diciembre 2011. Proyecto Ampliación de la Cobertura de Agua y Saneamiento Rural en la RAAAN, Matagalpa, Jinotega y las Segovias.	0.0	0.0	1.0
Tercera Fase del Programa de Gobernabilidad Local (Julio 2005-diciembre 2008)	0.9	0.7	0.4
Venezuela	19.3	1.7	0.0
Ayuda por efecto del Huracán Félix	16.4	0.0	0.0
Para Gasto Corriente en Bienes y Servicios, Mantenimiento de Red de Agua Potable y Alcantarillado Sanitario	1.7	1.7	0.0
Proyectos de Hidrogesa	1.2	0.0	0.0
Multilaterales	133.5	65.5	47.3
Asociación Internacional de Fomento (AIF/BM)	32.5	0.0	0.7
Dispensa en el pago del servicio de la deuda externa (waiver)			0.7
Apoyo para la operación de recompra de la deuda externa comercial	32.5	0.0	0.0
Banco Interamericano de Desarrollo (BID)	0.6	0.7	1.0
Apoyo Balanza de Pagos (subvención de intereses de deuda externa pública)	0.6	0.7	1.0
Fondo de las Naciones Unidas para Actividades de Población (UNFPA)	4.0	5.0	5.6
Apoyo al Plan Quinquenal de Salud 2005-2009 "a través del Fondo Nicaragüense para la Salud (FONSALUD)	0.1	0.1	0.0
Apoyo a la modernización del INIDE y las instituciones del Sistema Estadístico Nacional (SEN)	0.0	0.5	0.4
Apoyo al Subprograma de Movilización Sociales y Político	0.1	0.0	0.0
Apoyo al Subprograma de SSR y PF	0.4	0.0	0.0
Apoyo al Subprograma Estrategias de Población y Desarrollo	0.9	0.0	0.0
Aseguramiento de Insumos en Salud Sexual Reproductiva	1.5	1.5	1.6
Desarrollo de Capacidades Nacionales y locales para la equidad de Género/Programa Conjunto de Género	0.0	0.0	0.5
Desarrollo Capacidad Local para Promoción SSR a nivel Comunitario	0.2	0.0	0.0
Dinámica de Población y Desarrollo Local en el Distrito III	0.1	0.4	0.3
Educación de la Sexualidad y Promoción de la Salud	0.2	0.9	0.8
Fondo para la Equidad de los Derechos Reproductivos y Construcción de Capacidades en aplicación de Normas relacionadas con la Violencia Intrafamiliar	0.0	0.1	0.0

Conceptos	2007	2008	2009 p/
Fortalecimiento de Capacidades de Procuraduría para la defensa de los derechos humanos	0.0	0.0	0.1
Fortalecimiento de la Red Nacional de Casas Maternas	0.0	0.1	0.2
Fortalecimiento al INEC y Apoyo a la Preparación del VIII Censo de Población y IV de Vivienda 2005	0.1	0.0	0.0
Fortalecimiento de los Cuidados Obstétricos de Emergencia, Maternidad Segura, Servicios COEH	0.3	0.2	0.0
Fortalecimiento de los servicios SSR	0.0	0.2	0.0
Fortalecimiento de las capacidades de las Comisarias de la Mujer y la Niñez	0.0	0.1	0.1
Ejército y Salud Sexual y Reproductiva	0.0	0.0	0.2
Promoción de la Salud Sexual y Reproductiva con énfasis en Adolescentes y Jóvenes	0.0	0.9	1.4
Proyecto Sombrilla /UMBRELLA	0.1	0.0	0.0
Fondo de las Naciones Unidas para el Desarrollo de Capitalización (UNCDF)	0.0	0.0	0.1
Programa "Apoyo a la Descentralización y a la Territorialización de los Objetivos del Milenio, PADETOH"	0.0	0.0	0.1
Fondo de las Naciones Unidas para la Infancia (UNICEF)	6.2	5.6	6.7
Agua y Ambiente Saludable/Salud y medio ambiente saludable	1.1	1.1	2.4
Conocimiento, investigación y abogacía por los niños	0.0	0.9	1.4
Educación Básica y Ciudadanía para Todos	1.7	0.1	1.2
Eliminar violencia en contra de la Mujer y la Niñez	0.0	0.8	0.6
Gastos Multisectoriales. (Costos Transversales de los Programas)	0.4	0.8	0.1
Políticas Públicas y Legislación	0.1	0.0	0.0
Protección de los Derechos de los Niños, Niñas y Adolescentes	0.3	0.0	0.0
Recursos para Víctimas de Desastres Naturales	0.1	1.2	0.0
Supervivencia y Desarrollo Infantil	1.3	0.0	0.0
VIH SIDA e Infancia	1.2	0.7	1.0
Fondo Global para la Lucha contra el SIDA, la Tuberculosis y la Malaria (FGSTM)	2.0	4.5	1.9
Compromiso y Acción Contra Malaria	0.6	0.8	1.8
Compromiso y Acción Contra Tuberculosis	0.3	0.7	0.1
Compromiso y Acción Contra VIRUS de inmunodeficiencia humano/SIDA	1.1	3.0	0.0
Fondo Mundial para el Medio Ambiente (GEF)	1.6	4.2	0.7
Actividades Habilitantes para la Preparación de la Segunda Comunicación Nacional a la Convención Marco de las Naciones Unidas sobre el Cambio Climático	0.1	0.1	0.0
Asistencia Preparatoria "Promoción de un Sistema de Transporte Ambientalmente sostenible en la Ciudad de Managua"	0.1	0.0	0.0
Conservación de la Biodiversidad del Bosque Tropical Seco y Marino Costera del Pacífico Sur de Nicaragua: Construyendo Asociaciones Público-Privadas	0.2	0.2	0.0
Creación de Capacidad para la Etapa II Adaptación al Cambio Climático en Centroamérica, México y Cuba	0.1	0.0	0.1
Desarrollo de la Hidroelectricidad a Pequeña Escala para usos Productivos en Zonas fuera de Red	0.5	0.4	0.2
Establecimiento de un Programa para Consolidación del Comedor Biológico Mesoamericano	0.2	2.9	0.0
Fortalecimiento y Transversalización de la Sostenibilidad del Sistema Nicaragüense de Áreas Protegidas	0.1	0.1	0.2
Hanejo Sostenible de la Tierra en Áreas Degradadas propensas a Sequías en Nicaragua	0.3	0.5	0.2
Organización de Estados Americanos (OEA)	0.0	0.0	0.1
Hanejo Sostenible de la Tierra en Áreas Degradadas propensas a Sequías en Nicaragua	0.0	0.0	0.1
Organización de las Naciones Unidas para el Desarrollo Industrial (ONUUDI)	0.6	0.0	0.0
Fortalecimiento y difusión del desarrollo de Conglomerados en Nicaragua	0.6	0.0	0.0
Organización de las Naciones Unidas para la Agricultura y la Alimentación (FAO)	1.0	1.9	0.5
Apoyo de emergencia al Gobierno Regional Autónomo del Atlántico Norte (RAAN)	0.0	0.1	0.2
Asistencia para la Elaboración de un Marco Estratégico Nacional para el Fortalecimiento de la Biotecnología Agropecuaria en Nicaragua	0.2	0.0	0.0
Asistencia para la Rehabilitación del Sector Forestal y de Pesca Artesanal de la RAAN Afectados por el Huracán Félix	0.0	0.3	0.1
Asistencia Técnica para el Fortalecimiento Metodológico del Inventario Nacional Forestal	0.1	0.2	0.0
Bosques y Biodiversidad Agrícola para apoyar la Seguridad Alimentaria	0.1	0.1	0.0
Inventario Nacional Forestal	0.0	0.5	0.0
Mejora de la Seguridad Alimentaria Nutricional de Comunidades Indígenas de San Carlos y Wiyinak del Municipio de Waspan	0.0	0.1	0.0
Modelo de Atención Productiva al Sector de Pequeños Productores de Escasos Recursos en apoyo al desarrollo de Nicaragua Fase Piloto del Programa PESA	0.4	0.0	0.2
Proyectos del Fondo Especial TeleFood	0.0	0.1	0.0
Salubridad y vitalidad de los bosques de pino afectados por incendios forestales en el Departamento de Nueva Segovia	0.2	0.0	0.0
Organización de las Naciones Unidas para la Educación, la Ciencia y la Cultura (UNESCO)	0.0	0.2	0.1
Desarrollo Juvenil y Prevención de la Violencia	0.0	0.1	0.1
El Gueguense o Macho Ratón, Instituto Nicaragüense Cultura; Desarrollo Juvenil y Prevención de la violencia	0.0	0.1	0.0
Organización Internacional para la Energía Atómica (OIEA)	0.6	0.1	0.0
Determinando Residuos en carne bovina de Exportación HAGFOR/OIEA	0.1	0.0	0.0
Mejoramiento de la Calidad en Braquiterapia	0.1	0.0	0.0
Mejoramiento de la calidad en Radioterapia	0.1	0.0	0.0
Mejoramiento de la Medicina Nuclear/Desarrollo de la Medicina Nuclear	0.3	0.1	0.0
Organización Panamericana de la Salud y Organización Mundial de la Salud (OPS / OMS)	3.8	4.2	1.1
Apoyo al Desarrollo Nacional en Salud	1.4	0.5	0.2
Abordaje de los determinantes de la Salud y la enfermedad	0.0	1.0	0.2
Desarrollo Sostenible y Salud Ambiental	0.2	0.0	0.0
Equidad e inclusión en salud en territorios especiales: RAAN, RAAS, RSJ	0.0	1.8	0.5
Fortalecimiento de las políticas, el Sistema y los Servicios de Salud	0.0	0.9	0.2
Gestión y Coordinación del Programa de País/Desarrollo y Gerencia de la Cooperación Técnica	0.2	0.0	0.0
Prevención y Control de Enfermedades	0.4	0.0	0.0
Salud de la Familia y la Comunidad	1.1	0.0	0.0
Tecnología y Prestación de Servicios de Salud / Desarrollo estratégico de la Salud	0.5	0.0	0.0
Programa de las Naciones Unidas para el Desarrollo (PNUD)	4.7	4.5	2.4
Acompañamiento a la Secretaría de Desarrollo de la Costa Atlántica en el Proceso de Fortalecimiento de la Democracia Autónoma en las Regiones Autónomas de la Costa Caribe	0.1	0.2	0.1
Actualización del Plan de manejo de refrigerantes Nicaragua: Programa de Incentivos a las Buenas Prácticas y al Uso de Mezclas "Drop-In"	0.1	0.0	0.0
Asistencia Preparatoria para la Formulación del Programa contra el Hambre y la Desnutrición, Objetivo Priorizado de los ODHs.	0.1	0.0	0.0
Análisis Político y Escenarios Prospectivos. PAPEP	0.1	0.0	0.0
Apoyo a la Gestión de la Cooperación Externa	0.1	0.1	0.0
Apoyo a la Promoción de Inversiones	0.0	0.1	0.1
Apoyo a la transformación del Transporte Público de Managua	0.1	0.0	0.1
Apoyo al Fortalecimiento de la Coordinación de la Cooperación Externa a través de la Secretaría de Relaciones Económicas y Cooperación, Fase II	0.3	0.2	0.0
Apoyo al Fortalecimiento de los Gobiernos Territoriales y Regionales de la Costa Caribe de Nicaragua para la Gestión Pública Autónoma (PANA-LANKA)	0.3	0.5	0.4
Apoyo al Fortalecimiento del Liderazgo Político en la Juventud Nicaragüense	0.1	0.0	0.0
Apoyo al INEC en la realización del VIII Censo de población y IV de Vivienda y el Fortalecimiento de la Unidad Estadística para el seguimiento de los Objetivos de Desarrollo de la Cumbre del Milenio	0.1	0.0	0.4
Apoyo al Programa de Modernización de la Asamblea Nacional	0.1	0.1	0.1
Apoyo al Sistema Nacional de Coordinación para la Implementación, Monitoreo y Evaluación participativa de la Asentamiento rural autosostenible - Hapaisillo	0.1	0.0	0.0
Congreso de Mujeres Empresariales	0.1	0.0	0.0
Desarrollo de Capacidades para la Promoción del Desarrollo Humano en la Costa Caribe de Nicaragua	0.4	0.4	0.0
Desarrollo de la Hidroelectricidad a Pequeña Escala para usos Productivos en Zonas fuera de Red	0.1	0.0	0.1
Formulación de la Política Industrial de Nicaragua	0.1	0.0	0.0
Fortalecimiento de la Gobernabilidad de la Respuesta Nacional al VIH-SIDA	0.0	0.2	0.1
Fortalecimiento de las Capacidades de Gestión Institucional MINREX	0.0	0.1	0.2
Mejoramiento Habitacional en el Municipio de Ciudad Sandino - Managua	0.1	0.0	0.0
Programa de Apoyo al Seguimiento de la Estrategia reforzada del Crecimiento Económico y Reducción de la Pobreza Fase II	0.3	0.0	0.0
Programa de Asentamientos Humanos (PAH)	0.0	0.1	0.2
Programa de Capacitación en Autoconstrucción de Viviendas-INATEC	0.1	0.2	0.1
Programa de Formación Ocupacional e Inserción laboral	0.1	0.1	0.0

Conceptos	2007	2008	2009 p/
Programa de fortalecimiento de seguridad ciudadana "NIC10-00052674 Asistencia Preparatoria en el diseño de una estrategia de intervención de la Policía Nacional en las regiones autónomas de Nicaragua con enfoque de derechos humanos	0.1	0.0	0.0
Programa de pequeñas donaciones	0.1	0.1	0.2
Programa para la transversalización del Enfoque de Equidad de Género.	0.1	0.1	0.1
Programa Regional de Seguridad Alimentaria y Nutricional para Centroamérica	1.3	0.9	0.2
Proyecto Centroamericano de Control de Armas Pequeñas. CASAC	0.0	0.1	0.0
Respuesta acelerada al VIH/SIDA en Nicaragua	0.1	1.0	0.0
Programa Mundial de Alimentos (PMA)	11.2	13.7	0.1
Actividad 2 Inversión en Capital Humano Mediante la Educación	1.1	5.4	0.0
Actividad 3, Apoyo a Familias Rurales en Zonas Afectadas por Sequías e Inundaciones	1.2	0.7	0.0
Actividad 4 Escolares Adicionales.	3.0	0.0	0.0
Actividad Básica 1, Asistencia a Mujeres Embarazadas y Lactantes y Niños y Niñas Menores de dos años	0.9	0.6	0.0
IR-EHOP-NIC "Asistencia Alimentaria de Emergencia - Huracán Félix en RAAH-	0.4	0.0	0.0
Operación Emergencia "Asistencia Alimentaria a las Víctimas del Huracán Félix en Nicaragua"	1.1	5.6	0.1
Operación prolongada de socorro y recuperación Asistencia Alimentaria a las Personas Afectadas por Crisis y para la Recuperación de Medios de Subsistencia	3.5	1.4	0.0
Unión Europea (UE)	64.7	20.9	26.3
Acondicionamiento de la carretera El Guayacán - Jinotega	12.1	0.3	0.0
Apoyo a la Implementación de las condiciones de exportación de productos agro-alimentarios nicaragüenses hacia la UE	1.9	1.3	1.4
Apoyo a Poblaciones Urbanas de Estelí, Matagalpa, Jinotega, Ocotal y Somoto-NICARAGUA	0.3	0.0	0.0
Apoyo para la Rehabilitación y Reconstrucción en Areas Afectadas por el Huracán Félix en la región Autónoma del Atlántico Norte (RAAH)			5.6
Desarrollo de la Costa Pacífica Norte de Nicaragua DECOPAHN	0.5	0.0	0.0
Desarrollo Rural Local en el Departamento de Rivas	6.3	0.9	1.8
Desarrollo económico-social en los Municipios de Waslala, Cua Bocay, Tuma la Dalia y Rancho Grande	0.0	0.0	0.0
Programa de Apoyo a la Mejora del Clima de Negocios e Inversiones en Nicaragua			2.1
Programa de Apoyo a las Políticas del Sector Educación en Nicaragua (PAPSE I-II)	14.6	0.0	14.9
Programa de Apoyo al Plan Nacional de Desarrollo con enfoque rural (PAPND)	11.6	9.1	0.0
Programa de Apoyo Institucional a las Políticas de Desarrollo en Nicaragua	1.7	0.4	0.3
Programa de Desarrollo Local y Seguridad Alimentaria	0.1	2.3	0.0
Programa Euro-Solar	0.0	0.1	0.0
PRRAC - Iniciativas Locales	0.1	0.0	0.0
PRRAC Rehabilitación Infraestructura de Salud y Saneamiento Básico en Zonas de Intervención del PRRAC en Nicaragua	0.0	0.0	0.0
PRRAC Fortalecimiento al Sector Educativo de las Zonas Afectadas por el Huracán Mitch en Nicaragua	0.3	0.0	0.0
PRRAC Integrado Estelí, Ocotal	4.8	2.3	0.2
PRRAC Integrado Managua Periferia	9.9	4.2	0.0
PRRAC Rehabilitación de los Servicios de Atención Primaria y Fortalecimiento del SILAIS de Managua	0.5	0.0	0.0
Total	429.5	347.3	259.8

p/: Preliminar
Fuente:BCN,MINREX

Anexo 9. Sector Público: Préstamos por Fuentes (millones de dólares)

Conceptos	2007	2008	2009
Bilaterales	38.4	46.8	41.5
KFW (Alemania)	7.7	0.1	2.7
Corea del Sur	8.6	3.5	19.0
España	20.6	25.1	18.9
China-Taiwán	1.6	18.1	0.8
Multilaterales	215.1	166.4	288.1
Asociación Internacional de Fomento (AIF/BM)	53.7	28.4	66.8
Banco Centroamericano de Integración Económica (BCIE)	4.8	3.8	15.8
Banco Interamericano de Desarrollo (BID)	113.7	88.2	152.7
Fondo Común de Productos Básicos (CFC)	0.6	0.0	0.6
Fondo Internacional para el Desarrollo Agrícola (FIDA)	3.1	5.6	3.0
Fondo Nórdico de Desarrollo (FND)	8.7	5.4	9.5
Fondo OPEP para el Desarrollo Internacional (OFID)	11.9	6.1	1.8
Fondo Monetario Internacional (FMI)	18.6	28.9	38.0
Total	253.5	213.1	329.6

p/: Preliminar
Fuente:BCN

Anexo 10. Sector Público: Préstamos por Proyectos (millones de dólares)

Conceptos	2007	2008	2009
Bilaterales	38.4	46.8	41.5
Fondo de Desarrollo Económico y Cooperación (Corea del Sur)	8.6	3.5	19.0
Poyecto de expansión de sistemas de agua potable	8.6	3.5	15.3
Proyecto Creación de Capacidades Técnicas-Metodológicas en Centros de Formación Profesional	0.0	0.0	3.7
Gobierno de España	20.6	25.1	18.9
Abastecimiento de agua potable en Bluefields y ocho localidades	0.0	0.0	0.0
Carretera Managua, Masaya y Granada	0.0	6.3	0.1
Vigilancia y protección de los recursos marítimos	7.5	8.3	0.0
Financiamiento estación eléctrica Ticuantepe	0.0	0.0	0.0
Instalación radar secundario Costa Atlántica	0.0	0.0	0.0
Modernización del Consejo Supremo Electoral de Nicaragua	7.9	0.2	0.0
Optimización sistema de abastecimiento y mejoramiento ambiental	5.1	6.4	0.6
Subestación Planta Nicaragua	0.0	0.3	0.1
Suministros de vehículos e inspección médica antiepidémica	0.0	0.0	0.0
Fortalecimiento técnico y metodológico de siete centros de formación profesional	0.0	3.6	3.9
Equipamiento Técnico de Universidades	0.0	0.0	4.3
Sistema Agua Potable y Alcantarillado en San Juan del Sur	0.0	0.0	8.8
Sistema Agua Potable y Alcantarillado en Boaco	0.0	0.0	1.2
Fondo de Desarrollo para Cooperación Internacional (China-Taiwán)	1.6	1.1	0.8
Programa de reactivación productiva rural	1.6	1.1	0.8
KFW (Alemania)	7.7	0.1	2.7
Ampliación del sistema de agua potable mágico	0.0	0.0	0.0
Fomento desarrollo local y gobernanza	0.9	0.1	1.6
Modernización y ampliación subestación Granada	1.1	0.0	0.0
Credito de apoyo a la reducción de la pobreza segundo tramo	5.7	0.0	0.0
Rehabilitación ampliación sistema distribución electrica Managua III	0.0	0.0	0.0
Programa de Microcrédito IMF	0.0	0.0	1.1
Eximbank de China-Taiwán	0.0	17.0	0.0
Mejoramiento Aeropuerto Managua y otros del país	0.0	17.0	0.0
Multilaterales	215.1	166.4	288.1
Asociación Internacional de Fomento (AIF/BM)	53.7	28.4	66.8
Segundo proyecto de extensión y modernización en servicios de salud	3.2	2.4	0.6
Segundo proyecto en tecnología agropecuaria	3.8	1.8	1.3
Cuarto proyecto en rehabilitación y mantenimiento de carretera	8.7	6.4	28.1
Programa de apoyo a reducción de la pobreza II	25.2	0.0	0.0
Programa de apoyo a reducción de pobreza	0.0	0.0	0.0
Proyecto de administración de la tierra	4.0	8.2	6.8
Proyecto de electrificación rural	2.6	1.8	0.9
Proyecto de telecomunicaciones rural	0.5	1.9	0.5
Proyecto No. 2 de Educación Básica	0.0	0.0	0.0
Proyecto de acceso a servicios financieros	0.4	0.9	1.3
Proyecto de asistencia técnica en el sector público	3.8	1.7	1.5
Proyecto de desarrollo rural municipal II	0.1	-0.1	0.0
Proyecto reducción de la pobreza y desarrollo	-0.1	0.0	0.0
Proyecto de educación	0.0	0.0	3.3
Proyecto de aprendizaje, competencia e innovación	0.0	0.0	0.0
Proyecto reducción de desastres naturales	1.5	1.4	0.2
Reforma al sector comunicaciones	0.0	0.0	0.0
Proyecto de emergencia Huracán Félix	0.0	2.0	2.5
Desarrollo de Políticas Financieras	0.0	0.0	18.3
Proyecto de Agua y Saneamiento del Lago de Managua	0.0	0.0	1.0
Proyecto de desarrollo de la micro, pequeña y mediana empresa	0.0	0.0	0.6
Banco Centroamericano de Integración Económica (BCIE)	4.8	3.8	15.8
Acumulación capital humano en extra pobreza	0.0	0.0	0.0
Ampliación, equipamiento, cobertura rural y municipal	1.4	2.5	0.7
Programa de apoyo productivo eportable	0.0	0.0	0.0
Programa de desarrollo económico en regiones secas de Nicaragua	0.0	0.0	0.6
Programa de atención intengral a la niñez nicaragüense	1.8	0.0	0.0
Programa eléctrico rural zonas productivas	0.8	1.3	1.1
Proyecto central hidroeléctrico Larreynaga	0.0	0.0	0.0
Proyecto Río Blanco-Puerto Cabezas	0.9	0.0	0.0
Proyecto de estabilización de camino Susucayán-El Jícaro	0.0	0.0	0.0
Pavimentación carretera San Ramón - Muy Muy	0.0	0.0	6.1
Programa de Viviendas de Interés Social para la Población de Escasos Recursos	0.0	0.0	1.8
Rehabilitación y Mejoramiento de Carretera Matagalpa - Jinotega	0.0	0.0	5.5

Conceptos	2007	2008	2009
Banco Interamericano de Desarrollo (BID)	113.7	88.2	152.7
Apoyo al sector eléctrico	0.0	0.1	2.4
Mejoramiento de la salud materno-infantil	3.3	9.4	5.0
Modernización y gestión servicio de agua potable	1.9	1.0	3.6
Programa vial interno Acoyapa-San carlos	0.0	0.1	8.1
Programa de servicio de sanidad agroproducción y forestal	1.4	1.2	1.2
Programa apoyo a la Secep	0.0	0.4	0.3
Programa de ajuste sectorial/apoyo balanza de pagos	0.0	0.0	0.0
Programa de Apoyo a la Gestión Fiscal y Social	0.0	0.0	20.0
Programa de apoyo a la implementación plan nacional de desarrollo	4.7	8.2	7.2
Programa de Apoyo a Producción Agroalimentaria	0.0	0.0	1.0
Programa de atención integral a la niñez	1.6	1.8	6.1
Programa de combate a la pobreza	0.0	0.0	0.0
Programa de Desarrollo Redes de Salud	0.0	0.0	4.6
programa de educación básica para jóvenes	0.2	0.0	0.0
programa de eficiencia y transparencia	2.4	0.9	0.1
Programa de estrategia de reducción de la pobreza	0.0	0.0	0.0
Programa de fortalecimiento al instituto de administración tributaria AD-II	0.3	0.5	0.4
Programa de fortalecimiento al sistema INEC 2005	0.0	-0.1	0.0
Programa de fortalecimiento judicial	2.2	1.3	0.4
Programa de fortalecimiento y desarrollo municipal	2.9	1.3	0.0
Programa de inversión agua potable y saneamiento	0.7	1.7	6.0
Programa de inversión social municipal	5.0	14.1	13.6
Programa de modernización de Managua	0.1	0.0	0.0
Programa de reactivación producción rural	16.0	4.5	1.3
Programa de Reforma Educativa	0.0	0.0	0.0
Programa de seguridad ciudadana	0.8	1.7	2.2
Programa de Transporte	12.7	12.0	0.7
Programa de vivienda para población de bajos ingresos	0.3	0.0	0.0
Programa de vivienda para población pobre/BL-NICO	0.0	2.4	4.3
Programa de vivienda para población pobre/BL-NI-FOE	0.0	2.4	0.0
Programa global crédito multisectorial	0.6	0.2	0.1
Programa híbrido apoyo sector eléctrico	1.9	1.5	0.0
Programa modernización de la Contraloría General de la República	0.9	0.5	0.9
Programa para el desarrollo local Costa Atlántica	-0.1	0.0	0.0
Programa red de protección social fase II	-0.1	0.0	0.0
Programa saneamiento Lago de Managua	6.9	5.8	0.0
Programa sector social de apoyo	15.0	0.1	0.0
Programa socio ambiental y desarrollo forestal II	4.4	1.0	0.0
Proyecto de apoyo a la innovación tecnológica	0.2	0.1	0.2
Proyecto de apoyo al sector salud	0.0	0.0	0.0
Proyecto de fortalecimiento del Ministerio de la Familia	0.2	0.5	0.8
Proyecto de fortalecimiento y gestión del comercio exterior	0.2	0.0	0.0
Proyecto de modernización y acreditación, educación terciaria	0.0	0.0	0.0
Proyecto SIEPAC	0.0	0.1	1.7
Proyecto Vial del Plan Puebla Panamá	4.7	3.7	11.6
Reforma de la Política de Gestión Fiscal y Social	0.0	0.0	40.5
Rehabilitación carretera Managua-Rama	0.7	0.0	2.8
Sistema de interconexión de los países de América Central/0008/SQ-ni	0.4	9.5	3.8
Sistema de interconexión países de america central/10096/SF-NI	21.4	0.2	1.7
Fondo Común de Productos Básicos (CFC)	0.6	0.0	0.6
Proyecto piloto sector cafetalero	0.6	0.0	0.6
Fondo Internacional para el Desarrollo Agrícola (FIDA)	3.1	5.6	3.0
Programa de desarrollo económico en zonas secas de nicaragua	1.2	1.8	1.1
Programa nacional tecnológico y formación agropecuaria	1.9	3.8	1.6
Proyecto de Apoyo para la Inserción de los Pequeños Productores en la Cadenas de Valor y Acceso a Mercados - PROCAVAL	0.0	0.0	0.3
Fondo Monetario Internacional (FMI)	18.6	28.9	38.0
Apoyo a balanza de pagos	18.6	28.9	38.0
Fondo Nórdico de Desarrollo (FND)	8.7	5.4	9.5
Programa social, ambiental y desarrollo forestal II	0.1	0.0	0.0
Programa saneamiento del Lago de Managua	2.2	2.8	5.6
Proyecto de administración de tierras	0.2	1.3	1.6
Proyecto vial Plan Puebla Panamá	6.2	1.2	2.3
Fondo OPEP para el Desarrollo Internacional (OPEC/OFID)	11.9	6.1	1.8
Alivio HIPC III	10.0	0.0	0.0
Modernización del sistema de agua potable	0.4	0.2	0.0
Proyecto de rehabilitación de carretera panamericana	0.2	0.8	0.0
Reducción de la pobreza y desarrollo local	0.5	0.0	0.0
Rehabilitación de carretera Las Flores-Nandaimé	0.8	4.1	0.1
Proyecto de inversión social municipal	0.0	1.0	1.6
Total	253.5	213.1	329.6

p/: Preliminar
Fuente:BCN

Anexo 11. Sector Privado: Recursos Oficiales por Sector Económico
(millones de dólares)

Conceptos	2007	2008	2009 p/
Productivo	84.7	138.7	150.0
Infraestructura	2.6	161.0	79.8
Social (salud, educación, otros)	117.6	221.7	147.8
Financiero	105.0	112.4	65.7
Otros sectores	59.0	51.8	61.6
Total	368.9	685.6	504.9

p/: Preliminar

Fuente: Albanisa, BCN, EU Blue Book (www.odadata.eu/odanic)

Anexo 12. Sector Privado: Donaciones por Sector Económico
(millones de dólares)

Conceptos	2007	2008	2009 p/
Productivo	20.4	36.1	11.7
Infraestructura	2.6	12.6	65.9
Social (salud, educación, otros)	117.6	190.7	132.6
Financiero	1.3	1.1	0.2
Otros sectores	14.0	16.8	27.7
Total	155.9	257.3	238.1

p/: Preliminar

Fuente: Albanisa, BCN, ODANIC

Anexo 13. Sector Privado: Préstamos por Sector Económico
(millones de dólares)

Conceptos	2007	2008	2009
Productivo	64.3	102.6	138.3
Infraestructura	0.0	148.4	13.9
Social (salud, educación, otros)	0.0	31.0	15.2
Financiero	103.7	111.3	65.5
Otros	45.0	35.0	33.9
Total	213.0	428.3	266.8

p/: Preliminar.

Fuente: Albanisa, BCN y SIBOIF

Anexo 14. Sector Privado: Donaciones por Fuentes
(millones de dólares)

Conceptos	2007	2008	2009 p/
Bilaterales	102.1	92.4	112.3
Austria	6.0	2.4	0.0
Canadá	1.2	0.6	0.0
España	16.1	4.6	0.0
Estados Unidos	10.9	29.5	44.0
Finlandia	1.9	3.5	0.0
Francia	0.0	0.2	0.0
Gran Bretaña	1.2	1.7	1.4
Holanda	4.1	4.8	7.0
Italia	1.8	2.4	1.6
Luxemburgo	1.1	1.0	0.0
Noruega	2.0	10.5	0.0
Suecia	15.9	8.9	2.9
Venezuela	39.9	22.3	55.4
Multilaterales	53.8	164.9	125.8
Unión Europea (UE)	19.8	17.7	8.8
ALBA	34.0	147.2	117.0
Total	155.9	257.3	238.1

p/: Preliminar

Fuente: Albanisa, BCN, ODANIC

Anexo 15. Sector Privado: Donaciones por Proyectos (millones de dólares)

Conceptos	2007	2008	2009 p/
Bilaterales	102.1	92.4	112.3
Austria	6.0	2.4	0.0
Alfabetización de mujeres en áreas rurales de Centroamérica	0.6	0.0	0.0
CONA - Secadores Solares para madera y productos alimenticios	0.4	0.0	0.0
Educación para el Empoderamiento de Mujeres en Nicaragua y Guatemala	0.1	0.0	0.0
Zoocriadero de Iguana Verde	0.1	0.0	0.0
Fomento a la Producción y Comercialización Orgánica en Nicaragua	0.3	0.1	0.0
Fomento de Iniciativas Económicas en Estelí	0.1	0.0	0.0
Modelo de salud autónomo de la RAAN y atención al VIH SIDA en la Costa Caribe Nicargüense	1.0	0.4	0.0
Mejoramiento del mercado en Estelí	0.0	0.1	0.0
Prevención de Violencia	0.3	0.2	0.0
Programa de Desarrollo Sostenible en el Municipio de El Castillo, Nicaragua	0.4	0.4	0.0
Apoyo al Desarrollo de Sistemas Agroforestales y Silvopastoriles-El RAMA	0.5	0.5	0.0
Programa de becas Sur-Sur, para graduados de la región del Caribe de Nicaragua	0.0	0.1	0.0
Programa de Desarrollo Económico Local en los Municipios de Masaya	1.1	0.3	0.0
Programa de postgrados y maestrías en México para estudiantes de la RAAN	0.1	0.0	0.0
Manejo de recursos naturales-Río Grande de Carazo, Río Arcagua de Mejote	0.3	0.0	0.0
Proyecto binacional para el desarrollo sostenible en la cuenca del Río Grande	0.3	0.0	0.0
Fomentando para la equidad de género y prevención del VIH/SIDA	0.2	0.1	0.0
Fortalecimiento del Modelo Universitario Comunal, Intercultural en el Caribe	0.1	0.2	0.0
Otros proyectos	0.1	0.0	0.0
Canadá	1.2	0.6	0.0
ENLACE: Proyecto Enlaces para la salud Comunitaria, fase II	0.8	0.1	0.0
FCIL: Fondo Canada para Iniciativas Locales	0.0	0.1	0.0
PRODUMER II: Producción y Mercadeo de Ajonjolí	0.4	0.4	0.0
España	16.1	4.6	0.0
Actuación integral para la prevención y control del parasitismo intestinal	0.3	0.0	0.0
Alfabetización y educación básica de adultos y niños trabajadores	0.2	0.0	0.0
Apoyo a la integración económica de mujeres en situación de marginación	0.0	0.1	0.0
Apoyo a la integración económica de mujeres en situación de marginación	0.0	0.2	0.0
Aseguramiento de la Calidad del Medicamento y Mejora de la Información	0.4	0.0	0.0
Capacitación y apoyo a sindicatos bananeros de Costa Rica y Nicaragua	1.9	0.0	0.0
Centro Cultural La Luciérnaga Primera Fase	0.0	0.3	0.0
Centros Educativos en Red	0.2	0.0	0.0
Consolidación del Aseguramiento de la Calidad del Medicamento	0.0	0.3	0.0
Desarrollo de estrategia de comunicación p/Defensa de la Soberanía Alimentaria	0.1	0.0	0.0
Desarrollo sostenible en la región del Corredor Biológico Caño Negro-Los Guatuzos	1.0	0.0	0.0
Desarrollo humano de la pobreza en la península de Cosigüina	0.6	0.0	0.0
Enfoque de equidad de género y generacional en el municipio de Managua	0.5	0.0	0.0
Fortalecimiento de la Red de Gob Municipales Amigos de la Niñez/Adolescencia	0.0	0.5	0.0
Fort de la sociedad e inst públicas de salud ante VIH/SIDA León y Chinandega	0.4	0.0	0.0
Protección integral de la niñez y la adolescencia	0.0	0.2	0.0
Desarrollo humano y la reducción de la pobreza en la península de Cosigüina	0.2	0.0	0.0
Desarrollo humano y reducción de la pobreza en la península de Cosigüina, II Fase	0.0	0.6	0.0
Fortalecimiento de organizaciones de trabajadores promoviendo la formación sindical	0.0	0.2	0.0
Fortalecimiento de organizaciones sindicales y de las estructuras regionales	0.0	0.1	0.0
Fortalecimiento de sistemas públicos de salud y desarrollo en el nivel descentralizado	0.0	0.1	0.0
Fortalecimiento del desarrollo local desde la comunidad educativa	0.2	0.0	0.0
Género y desarrollo, atención de mujeres y niñas víctimas de la violencia doméstica	4.9	0.0	0.0
Impulso a la producción agrícola	0.5	0.5	0.0
Manejo sostenible del área del volcán Cosigüina	0.8	0.0	0.0
Mejora de la calidad educativa de niños, jóvenes y adultos en Centroamérica	0.0	0.1	0.0
Mejora de prácticas en toda la cadena del café	0.2	0.0	0.0
Mejora del acceso a los medicamentos esenciales, red alternativa de abastecimiento	1.0	0.0	0.0
Mejora del acceso y uso racional de los medicamentos esenciales, red de farmacias	0.7	0.0	0.0
Mejorar la calidad de procesos educativos para la transformación del entorno social	0.5	0.0	0.0
Nuevas acciones para la consolidación del programa sindical	0.5	0.0	0.0
Prevención de la violencia juvenil en zonas urbanas y periurbanas	0.0	0.1	0.0
Programa de educación popular de calidad para la inclusión social y la equidad	0.7	0.0	0.0
Promoción del derecho de las mujeres a una vida libre de violencia de género	0.0	0.3	0.0
Promoción de los derechos humanos, sociales y económicos de las mujeres y niñas	0.0	0.5	0.0
Promoción de los derechos sexuales y reproductivos de las/os jóvenes - NICARAGUA	0.1	0.0	0.0
Reducción de la pobreza con enfoque de género y medioambiental	0.0	0.5	0.0
Reducción de la pobreza de los pequeños y medianos productores de café	0.2	0.0	0.0
Estados Unidos	10.9	29.5	44.0
Regularización de la Propiedad, Infraestructura Vial, Desarrollo Negocios Rurales	10.9	29.5	44.0
Finlandia	1.9	3.5	0.0
Fondo Gobernabilidad Support for Civil Society and democracy	0.5	0.5	0.0
Funds for local cooperation (with the civil society) - PYM	0.5	0.1	0.0
Sexual and reproductive health promotion	0.0	0.9	0.0
Support to NGOs in Nicaragua	0.9	2.0	0.0
Francia	0.0	0.2	0.0
Apoyo a ONG	0.0	0.1	0.0
Support to NGOs operating in Nicaragua	0.0	0.1	0.0
Gran Bretaña	1.2	1.7	1.4
Apoyo Formulación Nacional y Local de Políticas Públicas y Reformas para Gobernabilidad	0.2	0.2	0.0
Fiduciary Risk Mitigation: Participatory Preparation of a SMEs Business Climate Agenda	0.0	0.1	0.0
Fondo Comun Multi-donante para la Sociedad Civil	0.6	0.7	1.3
Fondo de Impacto Estratégico (SIF)	0.1	0.1	0.1
Fondo para la Equidad y los Derechos Sexuales y Reproductivos	0.2	0.0	0.0
Prevención del VIH y SIDA y Solidaridad con las PVVS desde las Comunidades de Fe	0.0	0.4	0.0
Support OXFAM for Hurrican Felix	0.0	0.2	0.0
Supporting Knowledge Management	0.1	0.0	0.0

Conceptos	2007	2008	2009 p/
Holanda	4.1	4.8	7.0
Alliance Cervical Cancer	0.3	0.8	0.0
AMNLAE Vocational training	0.1	0.0	0.0
Apoyo CONCASIDA	0.3	0.0	0.0
Atención integral a niños, niñas y adolescentes víctimas de abuso sexual	0.2	0.1	0.0
Atención integral a personas que viven con el VIH	0.1	0.1	0.0
CEI Export Promotion f.2	0.0	0.0	0.7
Centro de Arbitraje	0.1	0.0	0.0
Cleaner Production	0.0	0.2	0.2
Coffee value chain	0.0	0.0	0.9
Culture and development	0.1	0.1	0.1
Embassy Programme Support Fund 2008	0.0	0.1	0.0
Embassy Programme Support Fund 2009	0.0	0.0	0.1
Emergency aid hurricane Félix	0.3	0.0	0.0
Environment monitoring	0.1	0.0	0.0
Equity and SRHR (FED)	0.0	0.0	0.4
Farmers' Associativeness	0.3	0.3	0.0
Fondo Común de Apoyo a la Sociedad Civil para la Gobernabilidad Democrática en Nic	0.2	0.0	0.1
Institutional support to CEI	0.3	0.9	0.3
Mercadeo Social de Condones y Anticonceptivos Hormonales	0.7	0.5	0.0
Poverty survey	0.0	0.0	0.1
PROSEDE second phase	0.5	0.0	0.0
PROSEDE third phase	0.4	1.5	1.3
PSI consortium for SRH	0.0	0.0	1.4
Small Projects PKP ODA 2008	0.0	0.1	0.0
Strengthening Corporate Social Responsibility	0.0	0.0	0.1
Tourism value chain	0.0	0.0	0.5
Wood and wooden furniture value chain	0.0	0.0	0.6
Otros Proyectos	0.1	0.1	0.2
Italia	1.8	2.4	1.6
Apoyo al desarrollo comunitario en Municipios de León	0.6	0.5	0.0
Apoyo institucional al MINSA, tratamiento de enfermedades renales en edad pediátrica	0.0	0.4	0.4
Programa para la prevención y control de las enfermedades transmitidas por vectores	0.0	0.3	0.0
Asentamientos Rurales Sostenibles en Chinandega y Cinco Pinos	0.4	0.5	0.0
Cooperativismo, Cadena y Mercado para el Desarrollo de Pymes	0.0	0.0	0.5
Desarrollo integral en la Zona de Sutiaba, Municipio de León	0.3	0.3	0.0
Fort técnico del servicio público del lab clínico y de la sala de rehabilitación de León	0.2	0.2	0.0
Programa Cocibolca	0.0	0.0	0.5
Reconstrucción y rehabilitación productiva posterior al Huracán Mitch	0.0	0.0	0.2
Soporte y promoción de actividades de desarrollo social y económico	0.3	0.2	0.0
Luxemburgo	1.1	1.0	0.0
Apoyo al Fondo Común de Goberabilidad Democrática (FCG)	0.1	0.1	0.0
Apoyo al Fondo de Equidad y Género (FED)	0.2	0.3	0.0
Emergency Aid for the population affected by the Hurricane Felix in RAAN	0.1	0.0	0.0
Financiamiento de la ampliación de la Aldea infantil SOS de Estelí	0.1	0.0	0.0
Prevención de discapacidades en hogares de jóvenes y adultos del departamento de Estelí causadas por la diabetes	0.1	0.1	0.0
Prevención de discapacidades infantiles en 10 departamentos	0.2	0.3	0.0
Otros Proyectos	0.3	0.2	0.0
Noruega	2.0	10.5	0.0
Active Mobilization for human rights in the fight against HIV/AIDS	0.4	0.4	0.0
CNE Editorial Fund Phase V	0.1	0.1	0.0
Common Fund for NGOs in Governance and Democracy	0.5	0.5	0.0
Common Fund for Sexual and Reproductive Rights and Gender Equity	0.2	0.4	0.0
Coordination and reinforcement of the cultural sector in Nicaragua	0.1	0.1	0.0
Joint program Fadcanic/Addac	0.0	0.7	0.0
Literature for Children	0.0	0.1	0.0
Norwegian NGOs: SAIH	0.0	1.2	0.0
Norwegian NGOs: Save the Childre Norway	0.0	4.0	0.0
Norwegian NGOs: Various	0.0	2.1	0.0
Plan for Development of the Nicaraguan Arts - Phase IV	0.2	0.3	0.0
Sexual Diversity Research & Seminar - CEI/IDSDH	0.0	0.1	0.0
Support to the governance of the country 2008	0.4	0.3	0.0
UCA- Investigative Journalism Phase II	0.1	0.2	0.0
Suecia	15.9	8.9	2.9
AIDEP	0.1	0.0	0.0
CENIDH, Institutional plan	0.1	0.0	0.0
CEPRESI	0.1	0.0	0.0
CONCASIDA	0.1	0.0	0.0
CPDH	0.2	0.0	0.0
Democratic Governance Fund	0.0	0.7	0.7
Diakonia - Nicaragua 2008 - 2010	0.0	0.8	0.6
Diakonia Nicaragua	1.1	0.0	0.0
FED (SRHR)	0.4	0.4	0.0
FondeAgro	7.0	5.5	0.2
Fondeagro Systematization	0.1	0.0	0.0
Foro de Mujeres	0.1	0.0	0.0
Forum Syd Democracy	0.5	0.1	0.0
Forum Syd Frame	3.3	0.0	0.0
FORUM SYD phase out support	0.0	0.3	0.4
Fundación PRODEL	1.1	0.0	0.0
IPADE consortium	0.3	0.0	0.0
SCC 2007-2008 Nicaragua	0.5	0.2	0.2
SCC Frame	0.8	0.0	0.8
SMC Frame	0.1	0.0	0.0
Otros Proyectos	0.0	0.1	0.0
Venezuela	39.9	22.3	55.4
Alba Solidaria	0.0	0.0	50.0
Ordenamiento de la propiedad	0.0	0.0	15.0
Carretera Ojo de Agua-Izapa-Empalme a Puerto Sandino	0.0	0.0	18.8
Caminos de acceso a la producción agropecuaria	0.0	0.0	16.2
Ayuda a damnificados del Huracán Félix	39.9	0.0	0.0
Otros Programas	0.0	22.3	5.4

Conceptos	2007	2008	2009 p/
Multilaterales	53.8	164.9	125.8
Unión Europea (UE)	19.8	17.7	8.8
Organización Comunitaria para la mejora de la habitabilidad de Laureles Sur	0.0	0.3	0.0
Ampliando las capacidades de respuesta frente a desastres en comunidades RAAS	0.4	0.1	0.0
Apoyo a familias campesinas en producción y acceso a mercados de marañón orgánico	0.2	0.2	0.1
Apoyo a la población afectada por el huracán Félix en Tasba Pri, RAAN	1.0	0.2	0.0
Apoyo a las condiciones de exportación de productos agro alimentarios hacia UE	1.7	1.2	1.9
Apoyo en agua y saneamiento y seguridad alimentaria a víctimas del huracán Félix RAAN	0.3	0.1	0.0
Asistencia a las víctimas del huracán Félix en Nicaragua	1.1	0.3	0.0
Asistencia de emergencia a las víctimas del huracán Félix en la RAAN	0.4	0.1	0.0
Asistencia humanitaria a las comunidades afectadas por en huracán Felix	0.6	0.1	0.0
Atención especializada a adolescentes y jóvenes infractores de la ley en Chinandega	0.2	0.0	0.3
Reducción de riesgo a desastres a nivel comunitario y organizacional	0.3	0.1	0.0
Preparación y respuesta ante inundaciones y tsunamis en Corinto y El Realejo	0.0	0.3	0.0
BLOCK GRANT 2004	0.8	0.3	0.0
Block grant 2005	0.0	0.3	0.3
Calificación de constructores populares del empirismo a la formalidad	0.0	0.1	0.0
Conservación y Gestión Sostenible, Área Protegida Cerro Alegre	0.0	0.5	0.0
Seguridad y Soberanía Alimentaria de 300 familias de extrema pobreza, norte de Nic	0.1	0.0	0.0
Cultura: El arte de las ideas	0.0	0.2	0.0
Organización, producción y salud comunitaria en 18 comunidades rurales Chinandega	0.2	0.2	0.0
Desarrollo de la cadena de leche en Waslala por la promoción de una unidad económica	0.4	0.0	0.0
Desarrollo de las capacidades de l@s pequeñ@s productor@s de café Jinotega-Matagalpa	0.0	0.3	0.0
Desarrollo de las capacidades locales para reducción de riesgo ante desastres Matagalpa	0.3	0.1	0.1
Desarrollo de medios y formas de vida sostenibles en frontera agrícola - BOSAWAS	0.3	0.2	0.0
Desarrollo económico y social sostenible y equitativo respetuoso de la persona-León	0.0	0.1	0.0
Gobernanza territorial y productividad de comunidades miskitu (Nicaragua)	0.0	0.3	0.6
Emprendimiento juvenil lucha contra la pobreza para/con los y las jóvenes Chinandega	0.3	0.0	0.3
Modelo integrado de desarrollo humano, social, económico y ambiental, León	0.0	0.3	0.0
Empresa social de vivienda popular con producción limpia y capacitación formal en Nic	0.1	0.0	0.0
Establecimiento y manejo forestal sostenible y comercialización de Leña y Carbón	0.0	0.1	0.1
Facilitando equidad de oportunidades e inclusión de niños/as con discapacidad	0.3	0.0	0.2
Fomento de la educación primaria, la salud preventiva y las estructuras comunitarias	0.0	0.1	0.0
Fomento de la producción y apoyo al acceso al mercado para familias campesinas	0.3	0.0	0.0
FOOD/2005/094-957	0.0	1.6	0.0
FOOD/2006/ 127-521	0.1	0.1	0.0
Fortaleciendo la resiliencia a Desastres en comunidades y municipios del Triángulo Minero	0.0	0.2	0.0
Gestión de información sobre reducción del riesgo de desastres	0.0	0.5	0.0
Fortalecimiento de capacidades para el desarrollo empresarial rural	0.2	0.0	0.0
Fortalecimiento de comunidades mediante instalaciones de salud más seguras	0.0	0.5	0.0
"Fortalecimiento de la capacidad de incidencia política de Cafenica y sus Asociados"	0.0	0.1	0.0
Fortalecimiento de la capacidad local para la preparación ante desastres Jalapa	0.0	0.3	0.0
Fortalecimiento de las agriculturas campesinas y del buen gobierno local en Mozonte	0.3	0.2	0.0
Fortalecimiento de la capacidad local para la preparación ante desastres San Fernando	0.3	0.1	0.0
Fortalecimiento de la capacidad local para la preparación ante desastres Quilalí	0.2	0.1	0.1
Fortalecimiento de las capacidades locales para la prevención en salud en la RAAN	0.3	0.0	0.0
Organizaciones comunitarias para la construcción de ciudadanía en Bluefields	0.0	0.1	0.0
Reducción del trabajo infantil, red social de niños, niñas y adolescentes	0.3	0.0	0.3
Fortalecimiento del proceso del desarrollo local	0.2	0.2	0.0
Fortalecimiento del SAT y de las capacidades de respuesta en las cuencas del Río Negro	0.5	0.1	0.0
Fortalecimiento Productivo y Organizativo de 1856 Familias de Pequeños Productores	0.0	0.9	0.1
Gestión Integral del Riesgo, reducción de desastres por fenómenos naturales, Omtepe	0.0	0.4	0.0
Implementación de sistemas de certificación para pequeños productores de camarón	0.0	0.2	0.2
Prevención y Protección Especial contra la Explotación Sexual Comercial a niños	1.1	0.1	0.0
Liderazgo en las políticas locales para la gobernabilidad democrática	0.1	0.0	0.2
Medio Ambiente y Desarrollo Rural Integral Sostenible en el Municipio de Wiwilí	0.0	0.3	0.0
Medios de vida sostenibles para mitigar el cambio climático en las microcuencas Río Coco	0.0	0.3	0.0
Mejoramiento de las condiciones de vida de las poblaciones rurales	0.2	0.0	0.0
Mejoramiento de las condiciones higiénico-sanitarias San Carlos	0.2	0.4	0.0
Mejorar la atención al sector discapacitado en el departamento de Masaya	0.0	0.1	0.0
Mejorar las condiciones de vida de la población de jóvenes y adolescentes RAAN	0.9	0.6	0.3
Mobilización social para la educación preescolar	0.1	0.0	0.2
Mobilización social para la escolarización	0.1	0.0	0.2
Pantasma, un modelo de desarrollo económico sostenible	0.3	0.0	0.0
Preparación a la población por desastres causados por las erupciones del Volcán Telica	0.4	0.1	0.0
Preparación para desastres a través de organización, capacidades en Nicaragua	0.4	0.1	0.0
Preparación para desastres y reducción de la vulnerabilidad a nivel comunitario	0.0	0.5	0.0
Prevención de enfermedades, desastres en áreas impactadas por huracán Felix RAAN	0.4	0.1	0.0
Producir conservando: fomento del desarrollo sostenible y con equidad de género SJDN	0.3	0.0	0.0
Programa de Apoyo a la Mejora del Clima de Negocios e Inversiones en Nicaragua	0.0	0.0	2.1
Programa de Mejora de la Asistencia Alimentaria (PAMAA) para grupos vulnerables	0.0	0.0	0.0
Programme - Nicaragua - Por el derecho a una vida digna en el tiempo de la globalización	0.0	0.6	0.0
Promoción de la seguridad y la salud para reducir la mortandad y morbilidad miskitu	0.0	0.0	0.2
Promoción de los derechos de la niñez y de la juventud en Ciudad Sandino	0.0	0.1	0.0
Promoción y defensa de los derechos de las personas viviendo con VIH y SIDA	0.0	0.1	0.0
Promover la creación de un marco legal para iniciativas mutualistas	0.1	0.1	0.0
Proyecto de Desarrollo Agro-Económico Rural de Sébaco (en 26 Comunidades)	0.0	0.2	0.0
Proyecto de emergencia para las comunidades afectadas por el huracán Felix, Waspmam	0.4	0.1	0.0
Proyecto de Gestión Educativa para el Desarrollo (PROGEDES)	0.4	0.3	0.0
Proyecto Integrado de Lucha contra el VIH-SIDA en 5 Departamentos de Nicaragua	0.6	0.0	0.7
Proyecto integral de fomento de la seguridad alimentaria en Sn. Rafael del Sur	0.2	0.2	0.0
Reducción de la Pobreza y la Mortalidad Materno-Infantil	0.3	0.0	0.3
Reduciendola vulnerabilidad por efectos relacionados con el Cambio Climático	0.2	0.0	0.0
Reforzamiento de Capacidades de Respuesta ante Emergencias en la Cuenca del río Estelí	0.0	0.3	0.0
Rehabilitación de medios de subsistencia tradicionales de 3 comunidades, huracán Félix	0.7	0.2	0.0
Rehabilitación socio-productiva y ambiental de municipios costeros, Managua	0.3	0.0	0.0
Revitalización del Malecón de Masaya	0.0	0.1	0.0
Río Grande Matagalpa:Reducción de riesgos por deslizamientos e inundaciones, Matagalpa	0.0	0.2	0.0
Seguridad alimentaria y gobernabilidad local por el manejo agro-forestal	0.4	0.3	0.0
Trabajando juntos/as por el derecho a una alimentación sana, nutritiva y apropiada	0.0	0.5	0.0
Otros Proyectos	0.0	0.1	0.0
ALBA	34.0	147.2	117.0
Proyectos sociales varios	34.0	147.2	117.0
Total	155.9	257.3	238.1

p/: Preliminar

Fuente: Albanisa, BCN, ODANIC

Anexo 16. Sector Privado: Préstamos por Fuentes (millones de dólares)

Conceptos	País del Acreedor	2007	2008	2009
Bilaterales		89.6	217.9	133.3
Compañía Financiera Holandesa de Desarrollo (FMO)	Holanda	17.5	20.9	4.4
Norwegian Invest. Fund for Developing Countries (NORFUND)	Noruega	0.0	0.0	0.0
Swiss Invest. Fund for Emerging Markets (SIFEM, A.G.)	Suiza	0.0	5.0	0.0
DEG-Deutsche Investitions Und Entwicklungs. MBH (DEG)	Alemania	19.1	17.8	0.7
Finnish Fund for Industrial Cooperation Ltda. (FINNFUND)	Finlandia	0.0	5.0	0.0
Dexia Micro Credit Fund	Luxemburgo	2.0	5.0	0.0
Opplysningsvesenets Fond (OVF)	Noruega	0.0	0.0	0.0
Developpement International Desjardins (DID)	Canadá	0.0	0.0	0.0
Overseas Private Investment Corporation (OPIC)	Estados Unidos	5.0	5.5	4.4
Banco Do Brasil	Venezuela	0.0	0.0	0.1
The Export Import Bank of China		0.0	0.0	0.1
PDVSA/Alba Caruna	Venezuela	36.0	146.0	118.9
BANDES	Venezuela	10.0	12.7	4.7
Multilaterales		123.4	210.4	133.5
BCIE		88.8	146.2	108.9
IFC-Banco Mundial		9.8	55.6	17.1
BID		24.8	8.6	7.5
Corporación Interamericana de Inversiones (CII)		24.8	7.1	7.5
Fondo Multilateral de Inversiones (FOMIN)		0.0	1.5	0.0
Total		213.0	428.3	266.8

p/: Preliminar

Fuente: Albanisa, BCN, SIBOIF