



Banco Central de Nicaragua

Emitiendo confianza y estabilidad

COMERCIO EXTERIOR

Septiembre 2016

Noviembre, 2016



Comercio Exterior

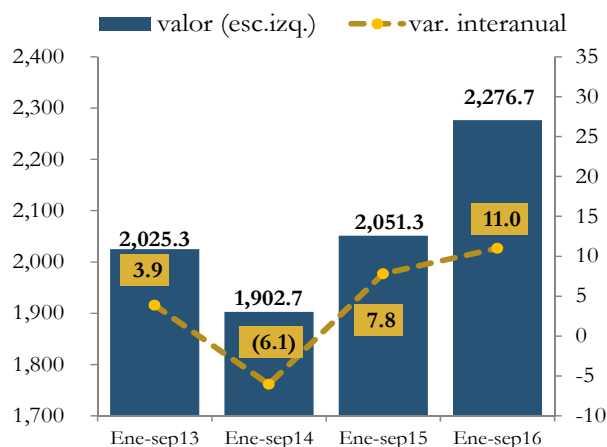
Al cierre del tercer trimestre de 2016, se observa una recuperación de las exportaciones, a pesar de un entorno internacional menos favorable en términos de precios y de menor crecimiento mundial. Así, en el tercer trimestre, las exportaciones de mercancías mostraron una mejora, al registrar una menor caída interanual (0.8%) en comparación a la observada en el primer semestre (12.5%). Este resultado incidió en la mejora de la tendencia del déficit comercial.

Balance Comercial

A pesar de un contexto externo menos favorable se registró una mejora en el déficit comercial de mercancías

El déficit comercial de mercancías en el tercer trimestre mostró signos de mejora, al crecer en menor proporción con relación a los últimos dos trimestres, debido a la recuperación de las exportaciones en el tercer trimestre de 2016. El déficit acumulado al tercer trimestre ascendió a 2,276.7 millones de dólares, y creció 11.0 por ciento con respecto a igual período de 2015, debido principalmente al menor desempeño de las exportaciones y el dinamismo que mantienen las importaciones.

Déficit comercial de mercancías (millones de dólares y porcentaje)



Fuente: DGA, ENATREL, MEM.

Exportaciones de Mercancías

Las exportaciones de mercancías continúan mostrando una recuperación del volumen exportado en el tercer trimestre

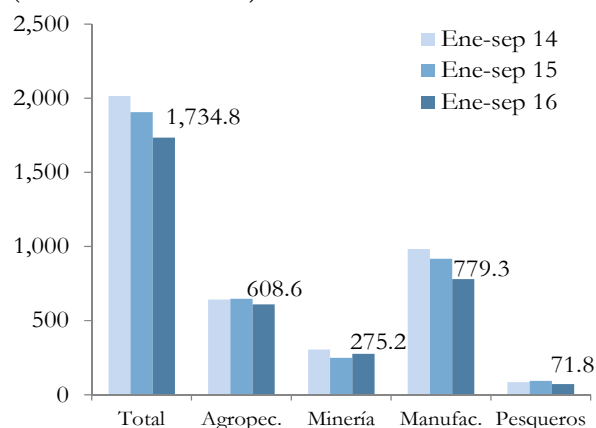
El desempeño del sector exportador sigue incidido por la baja de los precios internacionales de materias primas y menores volúmenes transados durante el período. Sin embargo, se observa a partir del segundo trimestre, una recuperación en el valor exportado registrando caídas cada vez menores, principalmente en el tercer trimestre. La recuperación en el período julio-septiembre fue respaldada por un aumento de los volúmenes exportados así como por el aumento de los precios del oro, café y maní, entre otros.

El valor de las exportaciones fob totalizó 1,734.8 millones de dólares al tercer trimestre, menor en 9.0 por ciento respecto al mismo período de 2015. Este resultado se derivó de la combinación de menores precios (-5.0%) y de una disminución en volumen (-4.0%). No obstante, en el tercer trimestre el valor exportado disminuyó 0.8 por ciento en términos interanuales, como resultado de la combinación de la caída de 2.9 por ciento en precios y un aumento de 2.1 por ciento en volumen.

Después de registrar en el mes de agosto, por primera vez en el año, una tasa de crecimiento interanual de 9.6 por ciento, el valor exportado en el mes de septiembre se mantuvo estable, registrando una leve disminución de 0.2 por ciento. El resultado anterior fue consistente con un crecimiento de los volúmenes (+1.8%) y menores precios (-2.0%).

Exportaciones de mercancías FOB

(millones de dólares)



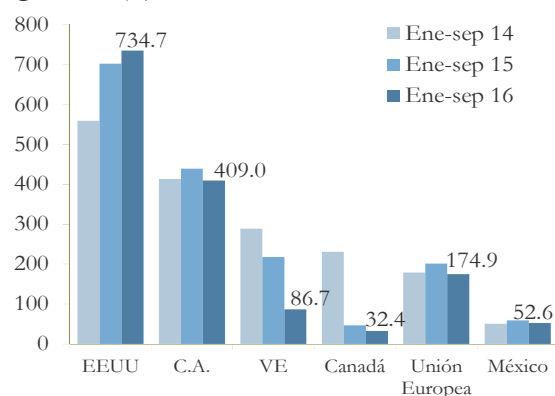
Fuente: DGA y ENATREL

A nivel sectorial y en términos interanuales, las exportaciones de minería acumuladas al tercer trimestre registraron un incremento de 11.1 por ciento debido a un mayor valor exportado de oro, como resultado de aumento en los precios observados (+6.8% interanual) y de los volúmenes exportados (3.4% interanual). En tanto, las exportaciones de productos pesqueros fueron menores en 23.3 por ciento con relación a igual período de 2015, debido a menores volúmenes exportados y menores precios.

De igual manera, las exportaciones de productos agropecuarios reflejaron una reducción de 6.1 por ciento, como resultado de menores exportaciones de maní, frijol, ganado en pie, y ajonjolí. Finalmente, los productos de manufactura registraron una contracción de 15.1 por ciento, explicado principalmente por menores valores exportados en productos alimenticios, en particular lácteos, azúcar y carne de bovino.

Los cinco principales mercados que captaron el 67.9 por ciento del valor total exportado en el período enero-septiembre fueron: Estados Unidos (42.4%), El Salvador (10.8%), Costa Rica (6.0%), Venezuela (5.0%) y Guatemala (3.8%).

Exportaciones por principales destinos (porcentaje)



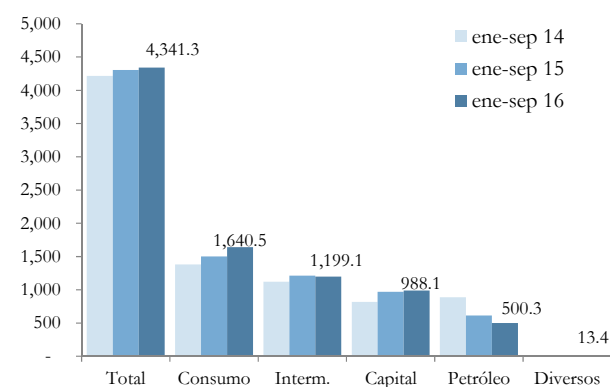
Fuente: DGA y ENATREL

Importaciones de Mercancías (CIF)

Consistente con el crecimiento de la actividad económica en lo que va del año, las importaciones no petroleras siguen dinámicas

En el acumulado al tercer trimestre de 2016, las importaciones cif totalizaron 4,341.3 millones de dólares, registrando un crecimiento interanual de 0.8 por ciento respecto al mismo período de 2015. De igual manera, las importaciones en términos fob acumularon 4,011.5 millones de dólares y mostraron un crecimiento de 1.3 por ciento con respecto a igual período de 2015. Por su parte, las importaciones no petroleras aumentaron 4.1 por ciento interanual, resultado principalmente de mayor introducción de bienes de consumo y de capital.

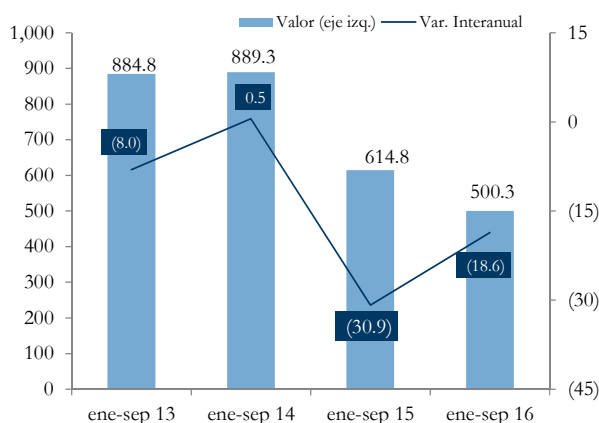
Importaciones CIF por CUODE (millones de dólares)



Fuente: DGA y MEM.

El valor de la factura petrolera acumulado al mes de septiembre ascendió a 500.3 millones de dólares, reflejando una reducción de 18.6 por ciento con respecto al mismo período de 2015. Esta reducción obedeció principalmente a una caída interanual de 28.6 por ciento en el precio del petróleo contratado y en los combustibles (-26.2%).

Factura petrolera (millones de dólares y porcentaje)



Fuente: DGA y MEM.

Asimismo, las importaciones de bienes intermedios se contrajeron 1.2 por ciento interanual debido a las menores importaciones de bienes para la agricultura y para la industria. Por su parte, las compras de materiales de construcción se dinamizaron en el tercer trimestre, creciendo 7.5 por ciento en lo que va del año (18.0% en el mismo período de 2015).

Por otro lado, las adquisiciones de bienes de capital finalizaron el período con un incremento interanual de 2.0 por ciento, como resultado de mayores adquisiciones de equipos de telecomunicaciones y de transporte.

Finalmente, las importaciones de bienes de consumo siguen registrando un mayor dinamismo interanual, al crecer 9.2 por ciento, impulsadas por el dinamismo de la demanda, tanto de bienes duraderos como no duraderos. Así, el valor total importado de bienes de consumo ascendió a 1,640.5 millones de dólares en el acumulado a septiembre.