



*Banco Central de Nicaragua*

*Emitiendo confianza y estabilidad*

## DATOS ESTADÍSTICOS

Abril 2017

# IPC

Mayo 2017



# Índice de precios al consumidor

## Base 2006=100

### Gráficos de inflación

#### Inflación por área geográfica

Principales artículos a la variación y repercusión de la inflación, abril 2017

#### Datos estadísticos IPC

#### Consolidado IPC

Variación y contribución por área geográfica, abril 2017

#### Cuadro I-1

IPC nacional, Managua y resto del país, abril 2017

Variación y contribución mensual a la inflación nacional, por división, grupo, clase, subclase y artículo.

#### Cuadro I-2

IPC nacional, Managua y resto del país, abril 2017

Variación y contribución acumulada a la inflación nacional, por división, grupo, clase, subclase y artículo.

#### Cuadro I-3

IPC nacional, abril 2017

Variación y contribución mensual y acumulada, por división, grupo, clase, subclase y artículo.

#### Cuadro I-4

IPC Managua, abril 2017

Variación y contribución mensual y acumulada, por división, grupo, clase, subclase y artículo.

#### Cuadro I-5

IPC resto del país, abril 2017

Variación y contribución mensual y acumulada, por división, grupo, clase, subclase y artículo.

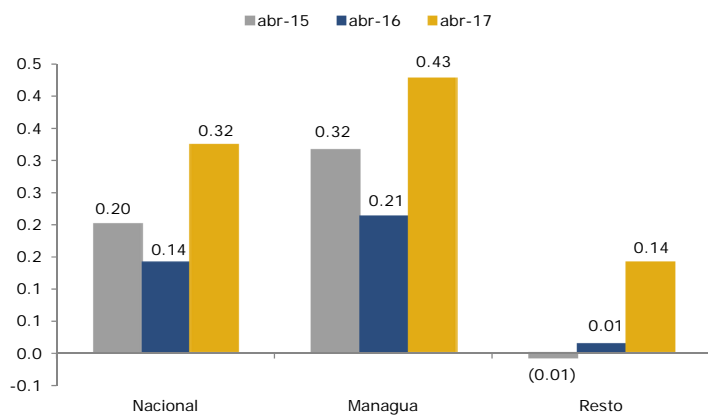
#### Cuadro I-6

Precios promedios de productos seleccionados, abril 2017

## GRÁFICOS DE INFLACIÓN

### Variación IPC: nacional, Managua y resto del país

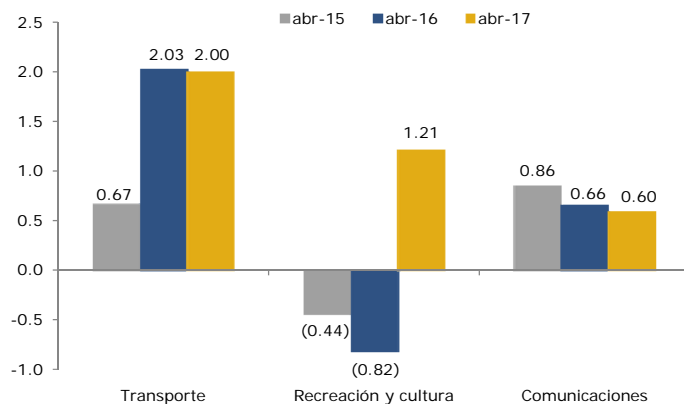
(variación mensual, porcentaje)



Fuente: BCN.

### Divisiones con mayores variaciones, IPC nacional

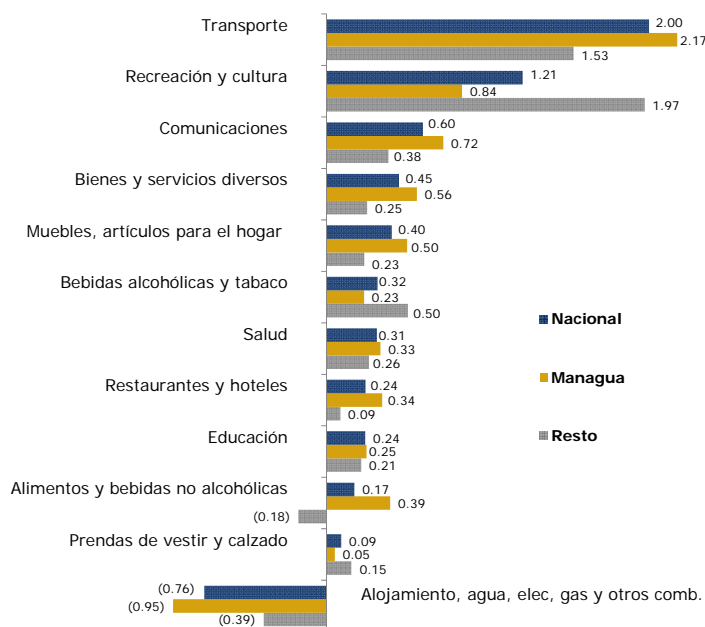
(variación mensual, porcentaje)



Fuente: BCN.

### IPC nacional, Managua y resto del país, por divisiones

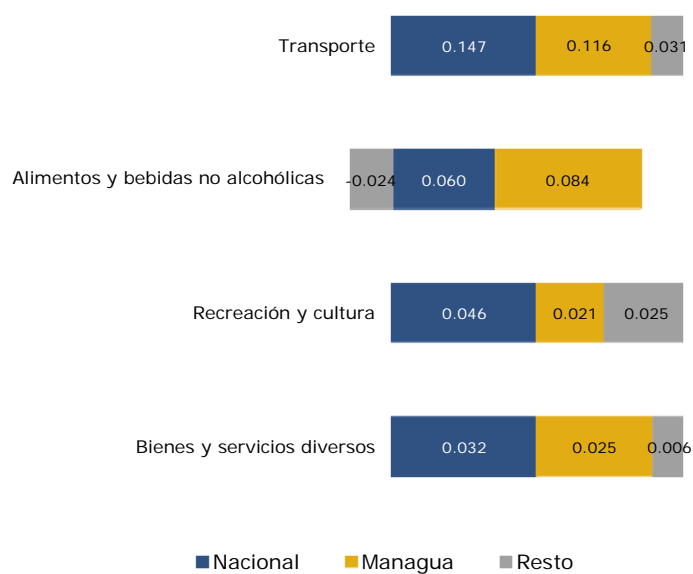
(variación mensual, porcentaje)



Fuente: BCN.

### IPC nacional, Managua y resto del país

(contribución mensual, puntos porcentuales)



Fuente: BCN.

1/ Divisiones con mayor contribución a la inflación mensual

## INFLACIÓN POR ÁREA GEOGRÁFICA

**IPC nacional, Managua y resto del país, por divisiones**  
(variación acumulada, porcentaje)

Divisiones	Nacional	Managua	Resto
<b>IPC general</b>	<b>1.81</b>	<b>2.00</b>	<b>1.48</b>
1 Alimentos y bebidas no alcohólicas	1.55	1.90	1.01
2 Bebidas alcohólicas y tabaco	4.67	4.13	5.92
3 Prendas de vestir y calzado	0.65	0.59	0.74
4 Alojamiento, agua, elect, gas	4.15	3.70	5.02
5 Muebles, artículos para el hogar	1.68	1.37	2.25
6 Salud	1.71	1.50	2.16
7 Transporte	3.01	2.99	3.08
8 Comunicaciones	1.92	2.24	1.37
9 Recreación y cultura	(4.87)	(2.49)	(9.30)
10 Educación	6.60	6.27	7.49
11 Restaurantes y hoteles	0.42	0.19	0.76
12 Bienes y servicios diversos	1.66	2.04	0.98

Fuente: BCN.

**IPC nacional, Managua y resto del país, por divisiones**  
(repercusión acumulada, puntos porcentuales)

Divisiones	Nacional	Managua	Resto
<b>IPC general</b>	<b>1.8121</b>	<b>1.2809</b>	<b>0.5312</b>
1 Alimentos y bebidas no alcohólicas	0.5474	0.4077	0.1397
2 Bebidas alcohólicas y tabaco	0.0499	0.0306	0.0193
3 Prendas de vestir y calzado	0.0328	0.0185	0.0143
4 Alojamiento, agua, elect, gas	0.3591	0.2102	0.1488
5 Muebles, artículos para el hogar	0.1191	0.0623	0.0568
6 Salud	0.0855	0.0518	0.0337
7 Transporte	0.2228	0.1612	0.0616
8 Comunicaciones	0.0482	0.0354	0.0128
9 Recreación y cultura	(0.1989)	(0.0661)	(0.1328)
10 Educación	0.3834	0.2650	0.1184
11 Restaurantes y hoteles	0.0461	0.0125	0.0336
12 Bienes y servicios diversos	0.1167	0.0918	0.0249

Fuente: BCN.

## PRINCIPALES ARTÍCULOS A LA VARIACIÓN Y REPERCUSIÓN DE LA INFLACIÓN

**Artículos de mayor y menor variación, en el índice nacional**

(porcentaje)

Artículos	Variación
Naranja	31.76
Limón	16.51
Apio	13.52
Tomate	10.90
Pasaje en bus interurbano	8.19
Billete de lotería	7.54
Piña	5.77
Chiltoma	5.33
Llantas para automóvil	4.77
Remolacha	3.92
Pipián	(3.36)
Maíz en grano	(3.43)
Otras frutas frescas	(4.88)
Chayote	(4.95)
Lechuga	(5.19)
Gas butano envasado	(7.00)
Ayote	(7.19)
Quequisque	(8.25)
Cebolla	(14.59)
Papas	(19.46)

Fuente: BCN.

**Artículos de mayor y menor repercusión, en el índice nacional**

(puntos porcentuales)

Artículos	Contribución
Naranja	0.1241
Gasolina para automóvil	0.0643
Pasaje en bus interurbano	0.0501
Limón	0.0434
Tomate	0.0416
Leche líquida	0.0377
Billete de lotería	0.0351
Carne de res sin hueso	0.0252
Servicio de taxi urbano	0.0214
Pago de salario empleada doméstica	0.0183
Quequisque	(0.0081)
Pan corriente	(0.0092)
Pollo en pieza	(0.0097)
Plátano	(0.0158)
Frijol	(0.0223)
Otras frutas frescas	(0.0251)
Queso	(0.0360)
Cebolla	(0.0662)
Papas	(0.0852)
Gas butano envasado	(0.0883)

Fuente: BCN.

### Artículos de mayor y menor variación, en el índice de Managua

(porcentaje)

Artículos	Variación
Naranja	33.81
Tomate	16.50
Limón	15.59
Apio	13.52
Pasaje en bus interurbano	8.19
Piña	8.17
Billete de lotería	7.54
Chiltoma	6.65
Yuca	5.34
Remolacha	5.00
Espejo	(4.25)
Mano de obra por albañilería	(4.46)
Otras frutas frescas	(5.61)
Lechuga	(7.02)
Chayote	(7.84)
Gas butano envasado	(8.72)
Ayote	(9.02)
Quequisque	(9.13)
Cebolla	(13.96)
Papas	(22.73)

Fuente: BCN.

### Artículos de mayor y menor variación, en el índice resto del país

(porcentaje)

Artículos	Variación
Naranja	27.88
Limón	20.38
Pasaje en bus interurbano	8.19
Billete de lotería	7.54
Tomate	4.79
Otros servicios para conservación del autom	3.61
Gasolina para automóvil	3.59
Chiltoma	3.52
Compra de flores	2.46
Manzana	2.19
Zanahoria	(2.85)
Pipían	(3.10)
Maíz en grano	(3.43)
Otras frutas frescas	(3.64)
Gas butano envasado	(4.09)
Frijol	(4.54)
Ayote	(4.81)
Quequisque	(6.46)
Papas	(14.08)
Cebolla	(15.54)

Fuente: BCN.

### Artículos de mayor y menor repercusión, en el índice de Managua

(puntos porcentuales)

Artículos	Contribución
Naranja	0.1349
Gasolina para automóvil	0.0705
Pasaje en bus interurbano	0.0637
Leche líquida	0.0560
Limón	0.0517
Tomate	0.0513
Carne de res sin hueso	0.0386
Servicio de taxi urbano	0.0334
Billete de lotería	0.0226
Pago de salario empleada doméstica	0.0224
Frijol	(0.0069)
Pollo por pieza	(0.0086)
Quequisque	(0.0094)
Plátano	(0.0135)
Pan corriente	(0.0160)
Otras frutas frescas	(0.0284)
Queso	(0.0451)
Cebolla	(0.0598)
Papas	(0.0967)
Gas butano envasado	(0.1080)

Fuente: BCN.

### Artículos de mayor y menor repercusión, en el índice resto del país

(puntos porcentuales)

Artículos	Contribución
Naranja	0.1047
Billete de lotería	0.0573
Gasolina para automóvil	0.0532
Limón	0.0286
Pasaje en bus interurbano	0.0257
Tomate	0.0243
Cuajada	0.0241
Chiltoma	0.0136
Pago de salario empleada doméstica	0.0111
Tarifa de consumo de energía eléctrica	0.0105
Quequisque	(0.0058)
Tortillas de maíz	(0.0095)
Pollo en pieza	(0.0117)
Otras frutas frescas	(0.0194)
Queso	(0.0199)
Plátano	(0.0199)
Frijol	(0.0499)
Gas butano envasado	(0.0533)
Papas	(0.0647)
Cebolla	(0.0777)

Fuente: BCN.

**Variación y contribución por área geográfica, abril 2017**

(porcentaje y puntos porcentuales)

Concepto	Ponderación	Índice	Variación		Contribución	
			Mensual	Acumulada	Mensual	Acumulada
<b>Nacional</b>						
<b>Índice general</b>	<b>100.00</b>	<b>203.24</b>	<b>0.32</b>	<b>1.81</b>	<b>0.3249</b>	<b>1.8121</b>
Alimentos y bebidas no alcohólicas	30.88	231.16	0.17	1.55	0.0603	0.5474
Bebidas alcohólicas y tabaco	0.88	253.60	0.32	4.67	0.0035	0.0499
Prendas de vestir y calzado	5.53	184.53	0.09	0.65	0.0046	0.0328
Alojamiento, agua, electricidad, gas y otros combustibles	9.75	184.34	(0.76)	4.15	(0.0678)	0.3591
Muebles, artículos para el hogar y para la conservación ordinaria del hogar	7.38	194.73	0.40	1.68	0.0285	0.1191
Salud	5.23	194.61	0.31	1.71	0.0156	0.0855
Transporte	8.93	170.36	2.00	3.01	0.1471	0.2228
Comunicaciones	3.94	129.73	0.60	1.92	0.0150	0.0482
Recreación y cultura	4.83	160.63	1.21	(4.87)	0.0459	(0.1989)
Educación	5.17	239.05	0.24	6.60	0.0145	0.3834
Restaurantes y hoteles	9.51	233.38	0.24	0.42	0.0263	0.0461
Bienes y servicios diversos	7.98	179.01	0.45	1.66	0.0315	0.1167
<b>Managua</b>						
<b>Índice general</b>	<b>63.86</b>	<b>204.07</b>	<b>0.43</b>	<b>2.00</b>	<b>0.2738</b>	<b>1.2809</b>
Alimentos y bebidas no alcohólicas	18.55	234.92	0.39	1.90	0.0844	0.4077
Bebidas alcohólicas y tabaco	0.61	252.55	0.23	4.13	0.0018	0.0306
Prendas de vestir y calzado	3.39	185.24	0.05	0.59	0.0016	0.0185
Alojamiento, agua, electricidad, gas y otros combustibles	6.33	185.75	(0.95)	3.70	(0.0558)	0.2102
Muebles, artículos para el hogar y para la conservación ordinaria del hogar	4.81	191.26	0.50	1.37	0.0226	0.0623
Salud	3.49	200.55	0.33	1.50	0.0115	0.0518
Transporte	6.46	171.76	2.17	2.99	0.1164	0.1612
Comunicaciones	2.65	121.60	0.72	2.24	0.0114	0.0354
Recreación y cultura	3.19	162.21	0.84	(2.49)	0.0212	(0.0661)
Educación	3.70	241.97	0.25	6.27	0.0109	0.2650
Restaurantes y hoteles	5.57	239.21	0.34	0.19	0.0226	0.0125
Bienes y servicios diversos	5.10	179.91	0.56	2.04	0.0252	0.0918
<b>Resto del país</b>						
<b>Índice general</b>	<b>36.14</b>	<b>201.78</b>	<b>0.14</b>	<b>1.48</b>	<b>0.0511</b>	<b>0.5312</b>
Alimentos y bebidas no alcohólicas	12.33	225.49	(0.18)	1.01	(0.0241)	0.1397
Bebidas alcohólicas y tabaco	0.27	255.97	0.50	5.92	0.0017	0.0193
Prendas de vestir y calzado	2.13	183.40	0.15	0.74	0.0030	0.0143
Alojamiento, agua, electricidad, gas y otros combustibles	3.42	181.73	(0.39)	5.02	(0.0120)	0.1488
Muebles, artículos para el hogar y para la conservación ordinaria del hogar	2.56	201.26	0.23	2.25	0.0059	0.0568
Salud	1.74	182.68	0.26	2.16	0.0041	0.0337
Transporte	2.47	166.70	1.53	3.08	0.0307	0.0616
Comunicaciones	1.29	146.49	0.38	1.37	0.0035	0.0128
Recreación y cultura	1.64	157.58	1.97	(9.30)	0.0247	(0.1328)
Educación	1.46	231.65	0.21	7.49	0.0036	0.1184
Restaurantes y hoteles	3.94	225.15	0.09	0.76	0.0037	0.0336
Bienes y servicios diversos	2.88	177.40	0.25	0.98	0.0063	0.0249

Fuente: BCN

## Cuadro I-1

## IPC nacional, Managua y resto del país, abril 2017

## Variación y contribución mensual a la inflación nacional por división, grupo, clase, sub clase y artículo

(porcentaje y puntos porcentuales)

Código	Descripción	Ponderación	Variación			Contribución		
			Nacional	Managua	Resto	Nacional	Managua	Resto
	<b>Índice general</b>	<b>100</b>	<b>0.32</b>	<b>0.43</b>	<b>0.14</b>	<b>0.3249</b>	<b>0.2738</b>	<b>0.0511</b>
	<b>1 Alimentos y bebidas no alcohólicas</b>	<b>30.8763</b>	<b>0.17</b>	<b>0.39</b>	<b>(0.18)</b>	<b>0.0603</b>	<b>0.0844</b>	<b>(0.0241)</b>
11	Alimentos	27.8877	0.16	0.38	(0.20)	0.0502	0.0752	(0.0250)
111	Pan y cereales (nd)	6.4098	(0.15)	(0.19)	(0.09)	(0.0109)	(0.0082)	(0.0027)
1111	Pan simple	1.4464	(0.35)	(0.67)	0.15	(0.0050)	(0.0058)	0.0008
111101	Pan corriente	1.1974	(0.80)	(1.54)	0.20	(0.0032)	(0.0102)	0.0010
111102	Pan de molde	0.2192	1.55	2.24	(0.19)	0.0040	0.0041	(0.0001)
111103	Pan tostado	0.0298	1.32	1.32	0.00	0.0002	0.0002	0.0000
1112	Pan dulce y repostería popular	0.4313	(0.03)	(0.33)	0.17	(0.0002)	(0.0006)	0.0005
111201	Pan dulce	0.2444	(0.12)	(0.52)	0.22	(0.0003)	(0.0006)	0.0003
111202	Repostería popular	0.1869	0.08	0.00	0.12	0.0002	0.0000	0.0002
1113	Galletas	0.1837	1.13	1.51	0.29	0.0023	0.0021	0.0002
111301	Galletas dulces	0.1313	1.46	1.92	0.35	0.0022	0.0020	0.0002
111302	Galleta salada	0.0524	0.18	0.19	0.18	0.0001	0.0001	0.0000
1114	Arroz	2.6490	(0.10)	(0.13)	(0.04)	(0.0032)	(0.0027)	(0.0005)
111401	Arroz	2.6490	(0.10)	(0.13)	(0.04)	(0.0032)	(0.0027)	(0.0005)
1115	Cereales	1.5637	(0.41)	(0.38)	(0.44)	(0.0075)	(0.0038)	(0.0037)
111501	Avena	0.2452	(0.33)	(0.48)	(0.03)	(0.0008)	(0.0008)	(0.0000)
111502	Harina de maíz	0.0523	(0.82)	(1.10)	(0.22)	(0.0006)	(0.0006)	(0.0001)
111503	Harina de trigo	0.0327	0.04	0.00	0.04	0.0000	0.0000	0.0000
111504	Maíz en grano	0.0215	(3.43)	0.00	(3.43)	(0.0009)	0.0000	(0.0009)
111505	Pinolillo	0.1074	(0.10)	(0.22)	0.10	(0.0001)	(0.0002)	0.0001
111506	Otros productos derivados del maíz	0.0399	1.12	0.00	1.12	0.0005	0.0000	0.0005
111507	Tortillas de maíz	0.9475	(0.62)	(0.60)	(0.64)	(0.0069)	(0.0035)	(0.0034)
111508	Hojuelas de maíz	0.1173	1.26	1.52	0.40	0.0014	0.0013	0.0001
1116	Pastas alimenticias	0.1356	1.38	2.42	(0.07)	0.0026	0.0026	(0.0001)
111601	Espaguetis	0.1356	1.38	2.42	(0.07)	0.0026	0.0026	(0.0001)
112	Carne (nd)	6.4377	0.21	0.44	(0.17)	0.0158	0.0205	(0.0047)
1121	Carne de res	2.4539	0.85	1.38	(0.02)	0.0266	0.0267	(0.0002)
112101	Carne de res sin hueso	1.7328	1.11	1.72	0.06	0.0252	0.0247	0.0005
112102	Carne molida	0.5311	0.24	0.35	0.09	0.0015	0.0012	0.0002
112103	Carne de res con hueso	0.1901	(0.06)	0.55	(1.10)	(0.0001)	0.0008	(0.0009)
1122	Carne de cerdo	0.3226	(0.90)	(1.21)	(0.61)	(0.0035)	(0.0023)	(0.0012)
112201	Carne de cerdo sin hueso	0.2600	(0.85)	(1.13)	(0.57)	(0.0027)	(0.0018)	(0.0009)
112202	Carne de cerdo con hueso	0.0626	(1.15)	(1.62)	(0.79)	(0.0008)	(0.0005)	(0.0003)
1123	Carne de aves	2.9538	(0.32)	(0.30)	(0.37)	(0.0102)	(0.0062)	(0.0040)
112301	Filete de pollo	0.0516	(0.90)	(1.67)	0.94	(0.0005)	(0.0007)	0.0002
112302	Pollo por pieza	2.9022	(0.31)	(0.27)	(0.39)	(0.0097)	(0.0055)	(0.0042)
1124	Visceras y menudencias	0.2631	0.61	0.51	0.78	0.0016	0.0009	0.0007
112401	Visceras	0.2631	0.61	0.51	0.78	0.0016	0.0009	0.0007
1125	Embutidos y carnes en conserva de res, cerdo y aves	0.4030	0.38	0.54	0.03	0.0015	0.0014	0.0000
112501	Chorizo criollo	0.0844	0.05	0.16	(0.02)	0.0001	0.0001	(0.0000)
112502	Jamón	0.0724	0.77	0.77	0.00	0.0005	0.0005	0.0000
112503	Mortadela	0.1698	0.38	0.41	0.26	0.0006	0.0005	0.0001
112504	Salchichón de cerdo	0.0354	0.12	0.42	(0.27)	0.0000	0.0001	(0.0000)
112505	Salchichas para hot-dog	0.0411	0.85	1.52	(0.10)	0.0003	0.0003	(0.0000)
1126	Animales vivos	0.0413	0.00	0.00	0.00	0.0000	0.0000	0.0000
112601	Gallina viva	0.0413	0.00	0.00	0.00	0.0000	0.0000	0.0000
113	Pescado (nd)	0.5767	0.45	0.55	0.32	0.0032	0.0022	0.0010
1131	Pescado fresco, refrigerado o congelado	0.3175	1.18	1.39	0.80	0.0048	0.0037	0.0012
113101	Chuleta de pescado	0.2145	1.78	1.76	1.85	0.0050	0.0040	0.0010
113102	Pescado entero fresco	0.1030	(0.14)	(0.96)	0.17	(0.0002)	(0.0003)	0.0002
1132	Mariscos frescos, refrigerados o congelados	0.0691	(0.29)	0.00	(0.29)	(0.0003)	0.0000	(0.0003)
113201	Camarón	0.0691	(0.29)	0.00	(0.29)	(0.0003)	0.0000	(0.0003)
1133	Pescado y mariscos en conservas o procesados	0.1902	(0.65)	(1.03)	0.13	(0.0013)	(0.0014)	0.0001
113301	Atún enlatado	0.0858	(0.28)	(0.33)	(0.18)	(0.0002)	(0.0002)	(0.0000)
113302	Sardinias enlatada	0.1045	(0.88)	(1.53)	0.28	(0.0011)	(0.0012)	0.0001
114	Leche, queso y huevos (nd)	5.5323	0.25	0.33	0.12	0.0172	0.0139	0.0033
1141	Leche, fluida, procesada	2.0956	1.47	2.18	0.21	0.0369	0.0350	0.0019
114101	Leche líquida	1.2613	2.32	3.38	0.33	0.0377	0.0359	0.0019
114102	Leche en polvo	0.7130	(0.07)	(0.12)	0.00	(0.0005)	(0.0005)	0.0000
114103	Leche en polvo maternizada	0.1212	(0.28)	(0.44)	0.03	(0.0003)	(0.0004)	0.0000
1142	Derivados de la leche	2.5952	(0.53)	(1.00)	0.16	(0.0177)	(0.0199)	0.0022
114201	Crema de leche	0.4296	2.37	4.25	0.30	0.0115	0.0109	0.0007
114202	Cuajada	0.4507	0.97	(1.42)	1.89	0.0062	(0.0025)	0.0086
114203	Leche agria	0.0338	(0.63)	(0.63)	0.00	(0.0003)	(0.0003)	0.0000
114204	Quesillo	0.0554	0.75	0.75	0.00	0.0004	0.0004	0.0000
114205	Queso	1.5888	(1.74)	(2.05)	(1.08)	(0.0360)	(0.0289)	(0.0071)
114206	Yogurt	0.0367	1.21	1.21	0.00	0.0005	0.0005	0.0000
1143	Huevos	0.8415	(0.18)	(0.18)	(0.18)	(0.0020)	(0.0012)	(0.0008)
114301	Huevos de gallina	0.8415	(0.18)	(0.18)	(0.18)	(0.0020)	(0.0012)	(0.0008)
115	Aceites y grasas (nd)	1.4013	0.54	0.74	0.19	0.0086	0.0075	0.0011
1151	Aceites comestibles	1.1885	0.34	0.42	0.22	0.0045	0.0033	0.0011
115101	Aceite para cocinar	1.1885	0.34	0.42	0.22	0.0045	0.0033	0.0011
1152	Mantequilla, margarina y grasas comestibles	0.2128	1.45	1.92	(0.10)	0.0041	0.0042	(0.0001)
115201	Mantequilla	0.1425	2.12	2.66	0.03	0.0043	0.0043	0.0000
115202	Margarina	0.0704	(0.23)	(0.19)	(0.30)	(0.0002)	(0.0001)	(0.0001)
116	Frutas (nd)	1.2117	9.62	10.77	7.51	0.1491	0.1079	0.0412
1161	Frutas frescas	1.2117	9.62	10.77	7.51	0.1491	0.1079	0.0412
116101	Banano	0.1698	(1.13)	(1.24)	(1.03)	(0.0022)	(0.0011)	(0.0011)
116102	Manzana	0.0639	2.28	2.32	2.19	0.0012	0.0008	0.0004
116103	Naranja	0.3684	31.76	33.81	27.88	0.1241	0.0864	0.0377
116104	Limón	0.1290	16.51	15.59	20.38	0.0434	0.0331	0.0103
116105	Piña	0.0888	5.77	8.17	1.76	0.0078	0.0069	0.0009
116106	Otras frutas frescas	0.3919	(4.88)	(5.61)	(3.64)	(0.0251)	(0.0182)	(0.0070)
117	Legumbres y hortalizas (nd)	3.9077	(3.57)	(3.31)	(3.93)	(0.1446)	(0.0773)	(0.0672)
1171	Frijol	0.8111	(2.69)	(1.01)	(4.54)	(0.0223)	(0.0044)	(0.0179)
117101	Frijol	0.8111	(2.69)	(1.01)	(4.54)	(0.0223)	(0.0044)	(0.0179)
1172	Verduras, legumbres, hortalizas frescas	3.0406	(3.87)	(3.92)	(3.80)	(0.1224)	(0.0731)	(0.0493)
117201	Cebolla	0.4273	(14.59)	(13.96)	(15.54)	(0.0662)	(0.0383)	(0.0279)
117202	Apio	0.0264	13.52	13.52	0.00	0.0012	0.0012	0.0000
117203	Ayote	0.0398	(7.19)	(9.02)	(4.81)	(0.0024)	(0.0017)	(0.0007)

## Cuadro I-1

## IPC nacional, Managua y resto del país, abril 2017

## Variación y contribución mensual a la inflación nacional por división, grupo, clase, sub clase y artículo

(porcentaje y puntos porcentuales)

Código	Descripción	Ponderación	Variación			Contribución		
			Nacional	Managua	Resto	Nacional	Managua	Resto
117204	Chayote	0.0713	(4.95)	(7.84)	(0.13)	(0.0043)	(0.0042)	(0.0000)
117205	Chiltoma	0.2304	5.33	6.65	3.52	0.0175	0.0126	0.0049
117206	Plátano	0.6741	(2.07)	(1.98)	(2.18)	(0.0158)	(0.0086)	(0.0071)
117207	Lechuga	0.0527	(5.19)	(7.02)	0.94	(0.0028)	(0.0029)	0.0001
117208	Tomate	0.6002	10.90	16.50	4.79	0.0416	0.0329	0.0087
117209	Piñán	0.0638	(3.36)	(3.52)	(3.10)	(0.0028)	(0.0018)	(0.0010)
117210	Quequisque	0.0552	(8.25)	(9.13)	(6.46)	(0.0081)	(0.0060)	(0.0021)
117211	Ajo	0.0461	(2.37)	(3.15)	(0.80)	(0.0017)	(0.0016)	(0.0002)
117212	Remolacha	0.0309	3.92	5.00	0.90	0.0012	0.0011	0.0001
117213	Repollo	0.0923	(0.51)	(0.49)	(0.53)	(0.0006)	(0.0003)	(0.0003)
117214	Zanahoria	0.1129	2.20	4.85	(2.85)	0.0027	0.0039	(0.0012)
117215	Papas	0.4371	(19.46)	(22.73)	(14.08)	(0.0852)	(0.0619)	(0.0233)
117216	Yuca	0.0802	3.35	5.34	1.39	0.0032	0.0025	0.0007
1173	Vegetales en conserva o congelados	0.0561	0.26	0.31	0.18	0.0001	0.0001	0.0000
117301	Vegetales enlatados	0.0561	0.26	0.31	0.18	0.0001	0.0001	0.0000
118	Azúcar, mermelada, miel, chocolate y dulces de azúcar (nd)	1.3834	0.57	0.69	0.40	0.0087	0.0061	0.0026
1181	Azúcar	1.1211	0.70	0.91	0.42	0.0088	0.0065	0.0023
118101	Azúcar	1.1211	0.70	0.91	0.42	0.0088	0.0065	0.0023
1182	Mermeladas, chocolate y dulces	0.0960	0.74	0.82	0.58	0.0005	0.0004	0.0002
118201	Caramelos	0.0647	1.23	1.72	0.62	0.0005	0.0004	0.0001
118202	Jalea	0.0313	0.09	(0.02)	0.46	0.0000	(0.0000)	0.0000
1183	Hielo, helados y sorbetes	0.1664	(0.40)	(0.73)	0.18	(0.0007)	(0.0009)	0.0001
118301	Helados	0.0859	(0.02)	(0.32)	0.35	(0.0000)	(0.0001)	0.0001
118302	Hielo	0.0455	0.00	0.00	0.00	0.0000	0.0000	0.0000
118303	Sorbete	0.0351	(1.40)	(1.40)	0.00	(0.0007)	(0.0007)	0.0000
119	Productos alimenticios (nep)	1.0272	0.30	0.39	0.15	0.0031	0.0025	0.0006
1191	Condimentos, especias y aderezos	0.8771	0.34	0.43	0.18	0.0030	0.0024	0.0006
119101	Sal	0.0689	0.08	0.00	0.19	0.0001	0.0000	0.0001
119102	Achiote	0.0335	1.90	2.17	1.04	0.0008	0.0007	0.0001
119103	Consumes	0.0477	0.10	(0.01)	0.24	0.0000	(0.0000)	0.0000
119104	Mayonesa	0.0461	0.53	0.44	0.81	0.0002	0.0001	0.0001
119105	Mostaza	0.0408	0.04	0.17	(0.17)	0.0000	0.0000	(0.0000)
119106	Salsa en base a tomate	0.3257	0.30	0.37	0.20	0.0010	0.0007	0.0003
119107	Salsa inglesa	0.0732	2.40	3.66	0.35	0.0020	0.0019	0.0001
119108	Vinagre	0.0257	0.10	0.00	0.34	0.0000	0.0000	0.0000
119109	Sopa concentrada	0.2155	(0.50)	(0.81)	(0.04)	(0.0011)	(0.0011)	(0.0000)
1192	Preparados para niños independiente de su composición	0.0428	0.25	0.47	(0.24)	0.0001	0.0001	(0.0000)
119201	Alimento para niños	0.0428	0.25	0.47	(0.24)	0.0001	0.0001	(0.0000)
1193	Frituras empacadas	0.1074	0.00	0.00	0.00	0.0000	0.0000	0.0000
119301	Frituras	0.1074	0.00	0.00	0.00	0.0000	0.0000	0.0000
12	Bebidas no alcohólicas	2.9887	0.34	0.50	0.08	0.0101	0.0092	0.0009
121	Café, té y cacao (nd)	0.6234	0.26	0.38	0.06	0.0024	0.0021	0.0002
1211	Café	0.5881	0.26	0.40	0.04	0.0023	0.0021	0.0002
121101	Café	0.5881	0.26	0.40	0.04	0.0023	0.0021	0.0002
1212	Cacao	0.0353	0.21	(0.01)	0.62	0.0001	(0.0000)	0.0001
121201	Saborizante en polvo	0.0353	0.21	(0.01)	0.62	0.0001	(0.0000)	0.0001
122	Aguas minerales, refrescos, jugos de frutas y de legumbres	2.3653	0.38	0.55	0.09	0.0078	0.0071	0.0007
1221	Aguas minerales, refrescos, jugos de frutas y de legumbres	2.3653	0.38	0.55	0.09	0.0078	0.0071	0.0007
122101	Agua purificada	0.0889	0.46	0.82	(0.16)	0.0004	0.0004	(0.0000)
122102	Gaseosa	1.5075	0.62	0.83	0.18	0.0074	0.0067	0.0007
122103	Refresco	0.7689	0.00	(0.00)	0.01	0.0000	(0.0000)	0.0000
<b>2</b>	<b>Bebidas alcohólicas y tabaco</b>	<b>0.8804</b>	<b>0.32</b>	<b>0.23</b>	<b>0.50</b>	<b>0.0035</b>	<b>0.0018</b>	<b>0.0017</b>
21	Bebidas alcohólicas	0.4489	0.75	0.70	0.89	0.0035	0.0024	0.0011
211	Bebidas destiladas (nd)	0.1704	1.30	1.41	0.96	0.0025	0.0020	0.0005
2111	Bebidas destiladas nacionales	0.1704	1.30	1.41	0.96	0.0025	0.0020	0.0005
211101	Ron	0.1704	1.30	1.41	0.96	0.0025	0.0020	0.0005
213	Cervezas (nd)	0.2785	0.38	0.18	0.86	0.0010	0.0003	0.0007
2131	Cervezas	0.2785	0.38	0.18	0.86	0.0010	0.0003	0.0007
213101	Cerveza	0.2785	0.38	0.18	0.86	0.0010	0.0003	0.0007
22	Tabaco	0.4316	(0.00)	(0.14)	0.27	(0.0000)	(0.0006)	0.0006
221	Tabaco (nd)	0.4316	(0.00)	(0.14)	0.27	(0.0000)	(0.0006)	0.0006
2211	Tabaco	0.4316	(0.00)	(0.14)	0.27	(0.0000)	(0.0006)	0.0006
221101	Cigarrillo	0.4316	(0.00)	(0.14)	0.27	(0.0000)	(0.0006)	0.0006
<b>3</b>	<b>Prendas de vestir y calzado</b>	<b>5.5259</b>	<b>0.09</b>	<b>0.05</b>	<b>0.15</b>	<b>0.0046</b>	<b>0.0016</b>	<b>0.0030</b>
31	Prendas de vestir	3.7961	0.09	0.05	0.15	0.0031	0.0012	0.0019
311	Materiales para prendas de vestir (sd)	0.0787	0.02	0.00	0.04	0.0000	0.0000	0.0000
3111	Telas	0.0787	0.02	0.00	0.04	0.0000	0.0000	0.0000
311101	Telas para prendas de vestir	0.0787	0.02	0.00	0.04	0.0000	0.0000	0.0000
312	Prendas de vestir y calzado (sd)	3.5910	0.10	0.06	0.15	0.0032	0.0013	0.0018
3121	Prendas para hombres y niños mayores de 10 años	1.4781	0.09	0.03	0.20	0.0013	0.0003	0.0011
312101	Camisa para hombre y niños mayores de 10 años	0.3314	0.03	0.01	0.07	0.0001	0.0000	0.0001
312102	Camiseta para hombre y niños mayores de 10 años	0.2084	0.05	0.03	0.08	0.0001	0.0000	0.0001
312103	Pantalón para hombre y niños mayor de 10 años	0.7103	0.11	(0.02)	0.33	0.0008	(0.0001)	0.0009
312104	Calzoncillo para hombre y niños mayores de 10 años	0.1089	0.09	0.15	0.01	0.0001	0.0001	0.0000
312105	Camisola para hombre y niños mayores de 10 años	0.0316	0.00	0.00	0.00	0.0000	0.0000	0.0000
312106	Calcutines para hombre y niños mayores de 10 años	0.0875	0.33	0.39	0.22	0.0002	0.0002	0.0001
3122	Prendas para mujeres y niñas mayores de 10 años	1.5428	0.10	0.08	0.15	0.0014	0.0006	0.0007
312201	Vestidos y trajes para mujer y niñas mayores de 10 años	0.1530	0.10	0.11	0.10	0.0001	0.0001	0.0000
312202	Blusas para mujer y niñas mayores de 10 años	0.4101	0.10	0.05	0.17	0.0004	0.0001	0.0002
312203	Camiseta para mujer y niñas mayores de 10 años	0.0484	0.21	0.29	0.03	0.0001	0.0001	0.0000
312204	Faldas para mujer y niñas mayores de 10 años	0.1166	0.03	(0.04)	0.15	0.0000	(0.0000)	0.0001
312205	Pantalón para mujer y niñas mayores de 10 años	0.4904	(0.05)	(0.18)	0.15	(0.0002)	(0.0004)	0.0002
312206	Ropa interior para mujer y niñas mayores de 10 años	0.3243	0.33	0.41	0.17	0.0010	0.0008	0.0002
3123	Prendas para niños y niñas menores de 10 años y lactantes	0.5700	0.08	0.12	0.01	0.0004	0.0004	0.0000
312301	Traje completo para niño y niñas menores de 10 años	0.0822	(0.25)	(0.38)	0.00	(0.0002)	(0.0002)	0.0000
312302	Traje completo para lactantes	0.1266	0.72	1.10	0.01	0.0008	0.0008	0.0000
312303	Pantalón para niño menores de 10 años	0.1675	0.03	0.04	0.01	0.0000	0.0000	0.0000
312304	Ropa interior para niños y niñas menores de 10 años	0.0584	0.02	0.02	0.02	0.0000	0.0000	0.0000
312305	Calcutines y medias para niños y niñas menores de 10 años	0.0447	(0.59)	(0.89)	0.01	(0.0002)	(0.0002)	0.0000
312306	Pañales de tela para lactantes	0.0905	(0.02)	(0.04)	0.00	(0.0000)	(0.0000)	0.0000
313	Otros artículos y accesorios de vestir (sd)	0.0594	(0.09)	(0.43)	0.52	(0.0000)	(0.0001)	0.0001



Cuadro I-1

## IPC nacional, Managua y resto del país, abril 2017

## Variación y contribución mensual a la inflación nacional por división, grupo, clase, sub clase y artículo

(porcentaje y puntos porcentuales)

Código	Descripción	Ponderación	Variación			Contribución		
			Nacional	Managua	Resto	Nacional	Managua	Resto
3131	Accesorios de vestir, para hombres, mujeres y niños (as)	0.0594	(0.09)	(0.43)	0.52	(0.0000)	(0.0001)	0.0001
313101	Fajas y cinturones	0.0594	(0.09)	(0.43)	0.52	(0.0000)	(0.0001)	0.0001
314	Limpieza, reparación y alquiler de prendas de vestir (s)	0.0670	0.02	0.03	0.00	0.0000	0.0000	0.0000
3141	Confección y reparación de prendas de vestir	0.0670	0.02	0.03	0.00	0.0000	0.0000	0.0000
314101	Confección de pantalón	0.0670	0.02	0.03	0.00	0.0000	0.0000	0.0000
32	Calzado	1.7298	0.09	0.04	0.16	0.0014	0.0004	0.0010
321	Zapatos y otros calzados (sd)	1.7028	0.09	0.04	0.17	0.0014	0.0004	0.0010
3211	Calzado para adultos y niños (as) mayores de 10 años	1.4401	0.10	0.05	0.19	0.0013	0.0004	0.0010
321101	Calzado de vestir para hombre y niño mayores de 10 años	0.4175	0.14	0.01	0.31	0.0005	0.0000	0.0005
321102	Calzado de vestir para mujer y niña mayores de 10 años	0.5674	0.11	0.08	0.13	0.0006	0.0002	0.0003
321103	Botas para hombre y niño mayores de 10 años	0.0343	0.27	0.00	0.27	0.0001	0.0000	0.0001
321104	Calzado deportivo para hombre y mujer	0.3891	0.03	0.02	0.13	0.0001	0.0000	0.0000
321105	Chinelas de baño para adulto	0.0318	0.22	0.52	(0.00)	0.0001	0.0001	(0.0000)
3212	Calzado para niños y niñas de 10 años y menos	0.2627	0.04	0.03	0.06	0.0001	0.0000	0.0001
321201	Calzado de vestir para niño y niña menores de 10 años	0.1670	0.08	0.09	0.06	0.0001	0.0001	0.0000
321202	Calzado deportivo para niño y niña	0.0957	(0.02)	(0.07)	0.08	(0.0000)	(0.0000)	0.0000
322	Reparación y alquiler de calzado (s)	0.0270	0.00	0.00	0.00	0.0000	0.0000	0.0000
3221	Servicio de confección, reparación y limpieza de calzado	0.0270	0.00	0.00	0.00	0.0000	0.0000	0.0000
322101	Limpieza de calzado	0.0270	0.00	0.00	0.00	0.0000	0.0000	0.0000
<b>4</b>	<b>Alojamiento, agua, electricidad, gas y otros combustibles</b>	<b>9.7531</b>	<b>(0.76)</b>	<b>(0.95)</b>	<b>(0.39)</b>	<b>(0.0678)</b>	<b>(0.0558)</b>	<b>(0.0120)</b>
41	Alquileres efectivos de alojamiento	1.9256	0.37	0.36	0.39	0.0067	0.0051	0.0015
411	Alquileres efectivos pagados por los inquilinos	1.9256	0.37	0.36	0.39	0.0067	0.0051	0.0015
4111	Alquiler efectivo de vivienda	1.9256	0.37	0.36	0.39	0.0067	0.0051	0.0015
411101	Alquiler efectivo de la vivienda	1.9256	0.37	0.36	0.39	0.0067	0.0051	0.0015
43	Conservación y reparación de la vivienda	0.5437	(0.20)	(0.95)	0.68	(0.0011)	(0.0028)	0.0017
431	Materiales para la conservación y reparación de la vivienda (nd)	0.3941	0.24	0.08	0.41	0.0009	0.0002	0.0007
4311	Materiales para la conservación y reparación de la vivienda	0.3941	0.24	0.08	0.41	0.0009	0.0002	0.0007
431101	Cemento para reparación de la vivienda	0.1442	0.17	0.03	0.27	0.0003	0.0000	0.0003
431102	Lámina de zinc	0.1146	0.48	0.17	0.94	0.0004	0.0001	0.0003
431103	Pinturas	0.1353	0.18	0.07	0.36	0.0002	0.0001	0.0002
432	Servicios para la conservación y la reparación de la vivienda	0.1495	(1.16)	(2.99)	1.34	(0.0020)	(0.0030)	0.0010
4321	Servicios y mano de obra para la conservación y la reparación de la vivienda	0.1495	(1.16)	(2.99)	1.34	(0.0020)	(0.0030)	0.0010
432101	Servicio de fontanería	0.0512	0.00	0.00	0.00	0.0000	0.0000	0.0000
432102	Mano de obra por albañilería	0.0983	(1.67)	(4.46)	1.84	(0.0020)	(0.0030)	0.0010
44	Suministro de agua y servicios diversos relacionados con la vivienda	2.1165	(0.00)	(0.00)	0.00	(0.0000)	(0.0000)	0.0000
441	Suministro de agua (nd)	1.6779	0.00	0.00	0.00	0.0000	0.0000	0.0000
4411	Suministro de agua	1.6779	0.00	0.00	0.00	0.0000	0.0000	0.0000
441101	Tarifa de consumo de agua potable	1.6779	0.00	0.00	0.00	0.0000	0.0000	0.0000
442	Recogida de basura (s)	0.1530	0.00	0.00	0.00	0.0000	0.0000	0.0000
4421	Recogida de basura	0.1530	0.00	0.00	0.00	0.0000	0.0000	0.0000
442101	Pago por recolección de basura	0.1530	0.00	0.00	0.00	0.0000	0.0000	0.0000
444	Otros servicios relacionados con la vivienda (nep) (s)	0.2857	(0.00)	(0.00)	0.00	(0.0000)	(0.0000)	0.0000
4441	Otros servicios relacionados con la vivienda	0.2857	(0.00)	(0.00)	0.00	(0.0000)	(0.0000)	0.0000
444101	Pago por vigilancia de la vivienda	0.2857	(0.00)	(0.00)	0.00	(0.0000)	(0.0000)	0.0000
45	Electricidad, gas y otros combustibles	5.1673	(1.56)	(1.96)	(0.88)	(0.0734)	(0.0581)	(0.0153)
451	Electricidad (nd)	3.0112	0.40	0.40	0.40	0.0115	0.0078	0.0038
4511	Electricidad	3.0112	0.40	0.40	0.40	0.0115	0.0078	0.0038
451101	Tarifa de consumo de energía eléctrica	3.0112	0.40	0.40	0.40	0.0115	0.0078	0.0038
452	Gas (nd)	1.5953	(7.00)	(8.72)	(4.09)	(0.0883)	(0.0692)	(0.0191)
4521	Combustible para el uso del hogar	1.5953	(7.00)	(8.72)	(4.09)	(0.0883)	(0.0692)	(0.0191)
452101	Gas butano envasado	1.5953	(7.00)	(8.72)	(4.09)	(0.0883)	(0.0692)	(0.0191)
453	Combustibles líquidos (nd)	0.0236	0.08	0.00	0.08	0.0000	0.0000	0.0000
4531	Combustibles líquidos	0.0236	0.08	0.00	0.08	0.0000	0.0000	0.0000
453101	Kerosén	0.0236	0.08	0.00	0.08	0.0000	0.0000	0.0000
454	Combustibles sólidos (nd)	0.5372	0.60	1.34	0.04	0.0034	0.0033	0.0001
4541	Combustibles sólidos	0.5372	0.60	1.34	0.04	0.0034	0.0033	0.0001
454101	Carbón vegetal	0.0482	0.26	0.00	0.36	0.0001	0.0000	0.0001
454102	Leña	0.4890	0.63	1.41	0.00	0.0033	0.0033	0.0000
<b>5</b>	<b>Muebles, artículos para el hogar y para la conservación ordinaria del hogar</b>	<b>7.3790</b>	<b>0.40</b>	<b>0.50</b>	<b>0.23</b>	<b>0.0285</b>	<b>0.0226</b>	<b>0.0059</b>
51	Muebles y accesorios, alfombras y otros materiales para pisos	1.0118	(0.32)	(0.47)	(0.07)	(0.0026)	(0.0024)	(0.0002)
511	Muebles y accesorios (d)	1.0118	(0.32)	(0.47)	(0.07)	(0.0026)	(0.0024)	(0.0002)
5111	Muebles de todo tipo de material (madera, metal, plástico)	0.9492	(0.15)	(0.24)	(0.00)	(0.0012)	(0.0012)	(0.0000)
511101	Muebles de comedor	0.0652	0.00	0.00	0.00	0.0000	0.0000	0.0000
511102	Muebles de sala	0.2580	(0.16)	(0.31)	0.00	(0.0004)	(0.0004)	0.0000
511103	Camas	0.3862	(0.29)	(0.53)	(0.00)	(0.0010)	(0.0010)	(0.0000)
511104	Colchón	0.0506	(0.04)	(0.09)	0.01	(0.0000)	(0.0000)	0.0000
511105	Otros muebles para el hogar	0.1892	0.19	0.20	0.00	0.0002	0.0002	0.0000
5112	Accesorios	0.0626	(2.92)	(4.25)	(1.00)	(0.0014)	(0.0012)	(0.0002)
511201	Espejo	0.0626	(2.92)	(4.25)	(1.00)	(0.0014)	(0.0012)	(0.0002)
52	Productos textiles para el hogar	0.2903	0.05	0.07	0.01	0.0001	0.0001	0.0000
521	Productos textiles para el hogar	0.2903	0.05	0.07	0.01	0.0001	0.0001	0.0000
5211	Productos textiles para el hogar	0.2903	0.05	0.07	0.01	0.0001	0.0001	0.0000
521101	Cubrecama	0.0885	0.05	0.07	0.00	0.0000	0.0000	0.0000
521102	Juego de cama	0.1370	(0.03)	0.12	(0.23)	(0.0000)	0.0001	(0.0001)
521103	Toallas	0.0649	0.17	0.00	0.34	0.0001	0.0000	0.0001
53	Artefactos para el hogar y sus reparaciones	0.7211	0.04	(0.01)	0.11	0.0002	(0.0000)	0.0002
531	Artefactos para el hogar grandes, eléctricos o no (d)	0.5976	0.03	0.01	0.07	0.0001	0.0000	0.0001
5311	Artefactos para el hogar grandes, eléctricos o no	0.5976	0.03	0.01	0.07	0.0001	0.0000	0.0001
531101	Cocina de gas	0.1626	0.06	(0.01)	0.09	0.0001	(0.0000)	0.0001
531102	Horno microondas	0.0303	0.02	0.02	0.01	0.0000	0.0000	0.0000
531103	Refrigerador	0.3368	0.03	0.00	0.09	0.0001	0.0000	0.0001
531104	Lavadora	0.0679	0.04	0.11	(0.10)	0.0000	0.0000	(0.0000)
532	Artefactos eléctricos para el hogar pequeños (sd)	0.1235	0.06	(0.09)	0.24	0.0001	(0.0000)	0.0001
5321	Artefactos eléctricos para el hogar pequeños	0.1235	0.06	(0.09)	0.24	0.0001	(0.0000)	0.0001
532101	Abanico de pedestal	0.0494	0.20	0.16	0.26	0.0001	0.0000	0.0000
532102	Licudadora	0.0389	(0.21)	(0.69)	0.25	(0.0001)	(0.0001)	0.0000
532103	Plancha eléctrica	0.0353	0.12	0.02	0.20	0.0000	0.0000	0.0000
54	Artículos de vidrio y cristal, vajilla y utensilios para el hogar	0.1725	0.16	0.08	0.27	0.0003	0.0001	0.0002
541	Artículos de vidrio y cristal, vajilla y utensilios para el hogar	0.1725	0.16	0.08	0.27	0.0003	0.0001	0.0002
5411	Artículos y utensilios para el hogar	0.1725	0.16	0.08	0.27	0.0003	0.0001	0.0002
541101	Artículos de plásticos para el hogar	0.0700	0.09	0.00	0.19	0.0001	0.0000	0.0001

## Cuadro I-1

## IPC nacional, Managua y resto del país, abril 2017

## Variación y contribución mensual a la inflación nacional por división, grupo, clase, sub clase y artículo

(porcentaje y puntos porcentuales)

Código	Descripción	Ponderación	Variación			Contribución		
			Nacional	Managua	Resto	Nacional	Managua	Resto
541102	Ollas	0.0695	(0.02)	0.00	(0.07)	(0.0000)	0.0000	(0.0000)
541103	Artículos de vajilla para el hogar	0.0330	0.77	0.44	1.29	0.0002	0.0001	0.0001
55	Herramientas y equipos para el hogar y el jardín	0.0905	0.24	0.28	0.17	0.0002	0.0002	0.0001
552	Herramientas pequeñas y accesorios diversos (sd)	0.0905	0.24	0.28	0.17	0.0002	0.0002	0.0001
5521	Herramientas pequeñas y accesorios diversos	0.0905	0.24	0.28	0.17	0.0002	0.0002	0.0001
552101	Bujías	0.0345	(0.08)	(0.21)	0.04	(0.0000)	(0.0000)	0.0000
552102	Pilas o baterías	0.0560	0.38	0.42	0.27	0.0003	0.0002	0.0001
56	Bienes y servicios para el hogar	5.0927	0.58	0.72	0.31	0.0303	0.0247	0.0057
561	Bienes para el hogar no duraderos (nd)	2.4811	0.51	0.68	0.20	0.0120	0.0103	0.0017
5611	Bienes para el hogar no duraderos	2.4811	0.51	0.68	0.20	0.0120	0.0103	0.0017
561101	Jabón sólido para lavar ropa	0.7710	(0.08)	(0.15)	0.06	(0.0006)	(0.0008)	0.0002
561102	Detergente en polvo para lavar ropa	0.4575	0.67	0.83	0.39	0.0029	0.0023	0.0006
561103	Suavizante para la ropa	0.1011	1.21	1.84	(0.12)	0.0009	0.0010	(0.0000)
561104	Jabón de lavar vajilla	0.2826	0.33	0.58	(0.08)	0.0009	0.0010	(0.0001)
561105	Cloro y desinfectante	0.3930	0.88	1.14	0.42	0.0030	0.0025	0.0005
561106	Desodorizante ambientales	0.0379	1.61	2.29	0.28	0.0006	0.0006	0.0000
561107	Insecticida	0.0450	1.93	2.45	0.22	0.0010	0.0010	0.0000
561108	Betún en pasta	0.0544	0.91	1.19	0.46	0.0007	0.0005	0.0001
561109	Bolsa para basura	0.0302	0.27	0.27	0.00	0.0001	0.0001	0.0000
561110	Candelas	0.0886	1.16	1.34	0.98	0.0008	0.0005	0.0003
561111	Fósforos	0.0796	1.95	3.25	(0.16)	0.0010	0.0011	(0.0000)
561112	Servilletas o toallas de papel	0.0245	1.14	1.14	0.00	0.0003	0.0003	0.0000
561113	Mechas y escobas	0.1159	0.33	0.42	0.11	0.0004	0.0003	0.0000
562	Servicios domésticos y para el hogar (s)	2.6116	0.63	0.76	0.40	0.0183	0.0144	0.0040
5621	Servicios domésticos pago en dinero	2.6116	0.63	0.76	0.40	0.0183	0.0144	0.0040
562101	Pago de salario empleada doméstica	2.6116	0.63	0.76	0.40	0.0183	0.0144	0.0040
<b>6</b>	<b>Salud</b>	<b>5.2300</b>	<b>0.31</b>	<b>0.33</b>	<b>0.26</b>	<b>0.0156</b>	<b>0.0115</b>	<b>0.0041</b>
61	Productos, artefactos y equipos médicos	2.7493	0.38	0.42	0.28	0.0078	0.0061	0.0017
611	Productos farmacéuticos (nd)	2.3912	0.39	0.44	0.28	0.0068	0.0052	0.0016
6111	Productos farmacéuticos	2.3912	0.39	0.44	0.28	0.0068	0.0052	0.0016
611101	Analgésicos	0.4010	0.60	0.82	0.02	0.0020	0.0020	0.0000
611102	Antialérgicos	0.0873	0.30	0.31	0.28	0.0002	0.0001	0.0000
611103	Antiácidos	0.1452	0.51	0.51	0.00	0.0006	0.0006	0.0000
611104	Antibióticos	0.2338	1.08	1.41	0.66	0.0018	0.0013	0.0005
611105	Antidepresivos y ansiolíticos	0.1526	0.40	0.00	1.06	0.0005	0.0000	0.0005
611106	Antidiabéticos	0.1388	0.43	0.22	0.76	0.0004	0.0001	0.0003
611107	Antidiarreicos, digestivos, laxantes enzimáticos	0.1149	0.09	0.04	0.15	0.0001	0.0000	0.0001
611108	Antihipertensivos y diuréticos	0.2580	0.34	0.34	0.35	0.0005	0.0003	0.0001
611109	Antiinflamatorio	0.1686	0.22	0.44	(0.35)	0.0003	0.0004	(0.0001)
611110	Antitusivos	0.1279	0.44	0.35	0.57	0.0004	0.0002	0.0002
611111	Medicamentos para el corazón	0.1349	(0.95)	(1.36)	(0.05)	(0.0009)	(0.0009)	(0.0000)
611112	Vitaminas	0.4283	0.30	0.47	(0.00)	0.0010	0.0010	(0.0000)
612	Otros productos médicos (nd)	0.1121	0.50	0.50	0.00	0.0004	0.0004	0.0000
6121	Otros productos médicos	0.1121	0.50	0.50	0.00	0.0004	0.0004	0.0000
612101	Algodón	0.0585	0.22	0.22	0.00	0.0001	0.0001	0.0000
612102	Antiséptico de uso externo	0.0536	0.77	0.77	0.00	0.0003	0.0003	0.0000
613	Artefactos y equipo terapéutico (d)	0.2461	0.28	0.27	0.32	0.0006	0.0005	0.0001
6131	Artefactos y equipo terapéutico	0.2461	0.28	0.27	0.32	0.0006	0.0005	0.0001
613101	Lentes ópticos	0.2461	0.28	0.27	0.32	0.0006	0.0005	0.0001
62	Servicios para pacientes externos	1.8841	0.20	0.18	0.23	0.0038	0.0022	0.0015
621	Servicios médicos (s)	0.7022	0.28	0.19	0.39	0.0022	0.0008	0.0014
6211	Servicios médicos	0.7022	0.28	0.19	0.39	0.0022	0.0008	0.0014
621101	Consulta médica general	0.4066	0.17	0.20	0.14	0.0008	0.0005	0.0003
621102	Consulta médica especializada	0.2956	0.42	0.18	0.73	0.0014	0.0003	0.0011
622	Servicios dentales (s)	0.2759	0.08	0.16	0.00	0.0002	0.0002	0.0000
6221	Servicios dentales	0.2759	0.08	0.16	0.00	0.0002	0.0002	0.0000
622101	Consulta dental	0.2759	0.08	0.16	0.00	0.0002	0.0002	0.0000
623	Servicios paramédicos (s)	0.9060	0.15	0.17	0.00	0.0014	0.0012	0.0002
6231	Análisis de laboratorio	0.3643	0.05	0.04	0.07	0.0002	0.0001	0.0000
623101	Examen de orina	0.0984	0.02	0.04	0.00	0.0000	0.0000	0.0000
623102	Examen de sangre	0.2658	0.06	0.04	0.28	0.0001	0.0001	0.0000
6232	Otros estudios especializados	0.5418	0.22	0.27	0.09	0.0012	0.0011	0.0001
623201	Radiografía	0.3092	0.25	0.30	0.11	0.0008	0.0007	0.0001
623202	Ultrasonido	0.2326	0.18	0.22	0.06	0.0004	0.0004	0.0000
63	Servicios de hospital	0.5967	0.39	0.43	0.28	0.0040	0.0031	0.0009
631	Servicios de hospital (s)	0.5967	0.39	0.43	0.28	0.0040	0.0031	0.0009
6311	Servicios de hospital	0.5967	0.39	0.43	0.28	0.0040	0.0031	0.0009
631101	Servicio de hospitalización	0.5967	0.39	0.43	0.28	0.0040	0.0031	0.0009
<b>7</b>	<b>Transporte</b>	<b>8.9305</b>	<b>2.00</b>	<b>2.17</b>	<b>1.53</b>	<b>0.1471</b>	<b>0.1164</b>	<b>0.0307</b>
71	Adquisición de vehículos	1.7289	0.22	0.24	0.16	0.0030	0.0024	0.0005
712	Vehículos a motor para uso particular (d)	1.0771	0.35	0.38	0.19	0.0027	0.0024	0.0003
7121	Vehículos a motor para uso particular	1.0771	0.35	0.38	0.19	0.0027	0.0024	0.0003
712101	Compra de motocicleta nueva	1.0771	0.35	0.38	0.19	0.0027	0.0024	0.0003
713	Bicicletas (d)	0.6518	0.04	0.00	0.13	0.0002	0.0000	0.0002
7131	Bicicletas para uso particular	0.6518	0.04	0.00	0.13	0.0002	0.0000	0.0002
713101	Bicicleta	0.6518	0.04	0.00	0.13	0.0002	0.0000	0.0002
72	Funcionamiento de equipo de transporte personal	3.3855	2.50	2.52	2.43	0.0723	0.0514	0.0209
721	Piezas de repuestos y accesorios para equipo de transporte personal	0.2057	2.74	3.16	0.00	0.0045	0.0045	0.0000
7211	Piezas de repuestos y accesorios para equipo de transporte personal	0.2057	2.74	3.16	0.00	0.0045	0.0045	0.0000
721101	Llantas para automóvil	0.1394	4.77	4.93	(0.12)	0.0045	0.0045	(0.0000)
721102	Otro repuesto para automóvil	0.0662	0.01	0.00	0.02	0.0000	0.0000	0.0000
722	Combustible y lubricantes para equipo de transporte personal	2.6884	2.95	3.01	2.82	0.0682	0.0479	0.0204
7221	Combustible y lubricantes para equipo de transporte personal	2.6884	2.95	3.01	2.82	0.0682	0.0479	0.0204
722101	Acete de motor	0.0551	0.36	0.54	0.00	0.0003	0.0003	0.0000
722102	Diesel para automóvil	0.5543	0.78	0.79	0.76	0.0037	0.0024	0.0012
722103	Gasolina para automóvil	2.0791	3.64	3.66	3.59	0.0643	0.0451	0.0191
723	Conservación y reparación de equipo de transporte personal (s)	0.3872	(0.12)	(0.38)	0.64	(0.0004)	(0.0010)	0.0005
7231	Servicios de reparación de equipo de transporte personal	0.3092	(0.33)	(0.43)	0.00	(0.0010)	(0.0010)	0.0000
723101	Servicio de reparación de automóvil	0.3092	(0.33)	(0.43)	0.00	(0.0010)	(0.0010)	0.0000
7232	Otros servicios	0.0780	1.23	0.00	3.61	0.0005	0.0000	0.0005
723201	Otros servicios para conservación del automóvil	0.0780	1.23	0.00	3.61	0.0005	0.0000	0.0005

Cuadro I-1

## IPC nacional, Managua y resto del país, abril 2017

## Variación y contribución mensual a la inflación nacional por división, grupo, clase, sub clase y artículo

(porcentaje y puntos porcentuales)

Código	Descripción	Ponderación	Variación			Contribución		
			Nacional	Managua	Resto	Nacional	Managua	Resto
724	Otros servicios relativos al equipo de transporte personal (s)	0.1043	0.00	0.00	0.00	0.0000	0.0000	0.0000
7241	Otros servicios relativos al equipo de transporte personal	0.1043	0.00	0.00	0.00	0.0000	0.0000	0.0000
724101	Inspección vehicular	0.0620	0.00	0.00	0.00	0.0000	0.0000	0.0000
724102	Matricula de vehiculo	0.0423	0.00	0.00	0.00	0.0000	0.0000	0.0000
73	Servicios de transporte	3.8161	2.32	2.74	1.14	0.0718	0.0626	0.0093
732	Transporte de pasajeros por carretera (s)	3.8161	2.32	2.74	1.14	0.0718	0.0626	0.0093
7321	Transporte urbano	3.0019	0.87	1.21	0.00	0.0217	0.0217	0.0000
732101	Pasaje en bus urbano	1.3504	0.00	0.00	0.00	0.0000	0.0000	0.0000
732102	Servicio de taxi urbano	1.3792	1.52	2.30	0.00	0.0214	0.0214	0.0000
732103	Servicio de transporte escolar	0.2722	0.09	0.09	0.09	0.0003	0.0003	0.0000
7322	Transporte interurbano	0.8142	8.19	8.19	8.19	0.0501	0.0408	0.0092
732201	Pasaje en bus interurbano	0.8142	8.19	8.19	8.19	0.0501	0.0408	0.0092
<b>8 Comunicaciones</b>		<b>3.9409</b>	<b>0.60</b>	<b>0.72</b>	<b>0.38</b>	<b>0.0150</b>	<b>0.0114</b>	<b>0.0035</b>
82	Equipo telefónico y de facsímil	0.2995	0.00	0.13	(0.16)	0.0000	0.0001	(0.0001)
821	Equipo telefónico y de facsímil (d)	0.2995	0.00	0.13	(0.16)	0.0000	0.0001	(0.0001)
8211	Equipo telefónico y de facsímil	0.2995	0.00	0.13	(0.16)	0.0000	0.0001	(0.0001)
821101	Aparato telefónico	0.2995	0.00	0.13	(0.16)	0.0000	0.0001	(0.0001)
83	Servicios telefónicos y de facsímil	3.6414	0.64	0.76	0.43	0.0150	0.0113	0.0037
831	Servicios telefónicos y de facsímil (s)	3.6414	0.64	0.76	0.43	0.0150	0.0113	0.0037
8311	Servicios telefónicos y de facsímil	3.6414	0.64	0.76	0.43	0.0150	0.0113	0.0037
831101	Servicio de internet	0.2324	1.02	1.24	0.64	0.0017	0.0013	0.0004
831102	Servicio de telefónica residencial	1.4466	0.37	0.37	0.37	0.0041	0.0016	0.0025
831103	Servicio de telefonía celular	1.9624	0.87	0.89	0.70	0.0092	0.0084	0.0008
<b>9 Recreación y cultura</b>		<b>4.8267</b>	<b>1.21</b>	<b>0.84</b>	<b>1.97</b>	<b>0.0459</b>	<b>0.0212</b>	<b>0.0247</b>
91	Equipo audiovisual, fotográfico y de procesamiento de información	1.1570	0.26	0.15	0.55	0.0012	0.0005	0.0007
911	Equipo para la recepción, grabación y reproducción de sonidos e imágenes	0.8678	0.33	0.17	0.64	0.0010	0.0003	0.0007
9111	Equipo para la recepción, grabación y reproducción de sonidos e imágenes	0.8678	0.33	0.17	0.64	0.0010	0.0003	0.0007
911101	Equipo de sonido	0.2575	0.62	0.00	1.78	0.0006	0.0000	0.0006
911102	Televisor a color	0.4690	0.25	0.31	0.13	0.0004	0.0003	0.0001
911103	Equipo de DVD	0.1413	0.06	0.00	0.17	0.0000	0.0000	0.0000
913	Equipo de procesamiento e información (d)	0.1563	0.09	0.08	0.27	0.0001	0.0001	0.0000
9131	Equipo de procesamiento e información	0.1563	0.09	0.08	0.27	0.0001	0.0001	0.0000
913101	Equipo de computador	0.1563	0.09	0.08	0.27	0.0001	0.0001	0.0000
914	Medios de grabación (sd)	0.1330	0.16	0.21	0.00	0.0001	0.0001	0.0000
9141	Medios de grabación	0.1330	0.16	0.21	0.00	0.0001	0.0001	0.0000
914101	DVD grabado	0.0683	0.31	0.43	0.00	0.0001	0.0001	0.0000
914102	CD grabado	0.0647	0.00	0.00	0.00	0.0000	0.0000	0.0000
93	Otros artículos y equipo para recreación, jardines y animales domésticos	0.4301	0.23	0.32	(0.02)	0.0009	0.0010	(0.0000)
931	Juegos, juguetes y aficiones (sd)	0.1528	0.49	0.55	0.19	0.0006	0.0005	0.0000
9311	Juegos, juguetes y aficiones	0.1528	0.49	0.55	0.19	0.0006	0.0005	0.0000
931101	Juguete de cuerda	0.0957	0.92	1.06	0.03	0.0005	0.0005	0.0000
931102	Muñeca	0.0570	0.07	0.02	0.31	0.0000	0.0000	0.0000
933	Jardines, plantas y flores (nd)	0.0459	0.46	0.00	2.46	0.0002	0.0000	0.0002
9331	Jardines, plantas y flores	0.0459	0.46	0.00	2.46	0.0002	0.0000	0.0002
933101	Compra de flores	0.0459	0.46	0.00	2.46	0.0002	0.0000	0.0002
934	Animales domésticos y productos conexos	0.2315	0.06	0.27	(0.36)	0.0001	0.0004	(0.0003)
9342	Accesorios y productos conexos	0.2315	0.06	0.27	(0.36)	0.0001	0.0004	(0.0003)
934201	Alimentos para mascota	0.2315	0.06	0.27	(0.36)	0.0001	0.0004	(0.0003)
94	Servicios de recreación y culturales	2.3988	2.03	1.42	3.06	0.0424	0.0185	0.0239
941	Servicios de recreación y deportivos (s)	0.2891	0.07	0.26	0.00	0.0002	0.0002	0.0000
9411	Servicios de recreación y deportivos	0.2891	0.07	0.26	0.00	0.0002	0.0002	0.0000
941101	Mensualidad en gimnasio	0.2891	0.07	0.26	0.00	0.0002	0.0002	0.0000
942	Servicios culturales	1.5249	0.53	0.37	1.12	0.0071	0.0038	0.0033
9421	Servicios culturales	1.5249	0.53	0.37	1.12	0.0071	0.0038	0.0033
942101	Entrada a discotecas	0.3100	0.71	0.00	1.27	0.0013	0.0000	0.0013
942102	Mensualidad de televisión por cable	0.8933	0.45	0.47	0.00	0.0038	0.0038	0.0000
942103	Entrada a cine	0.1051	0.00	0.00	0.00	0.0000	0.0000	0.0000
942104	Foto carnet	0.2165	1.26	0.00	1.26	0.0020	0.0000	0.0020
943	Juegos de azar	0.5849	7.54	7.54	7.54	0.0351	0.0145	0.0206
9431	Juegos de azar	0.5849	7.54	7.54	7.54	0.0351	0.0145	0.0206
943101	Billete de lotería	0.5849	7.54	7.54	7.54	0.0351	0.0145	0.0206
95	Periódicos, libros, papeles y útiles de oficina	0.8407	0.17	0.21	0.05	0.0014	0.0013	0.0001
951	Libros	0.3289	0.15	0.17	0.10	0.0005	0.0005	0.0001
9511	Libros	0.3289	0.15	0.17	0.10	0.0005	0.0005	0.0001
951101	Textos de educación regular	0.2843	0.14	0.17	0.00	0.0004	0.0004	0.0000
951102	Textos de apoyo a la educación	0.0447	0.33	0.26	0.36	0.0001	0.0000	0.0001
952	Diarios y periódicos	0.1744	0.00	0.00	0.00	0.0000	0.0000	0.0000
9521	Diarios y periódicos	0.1744	0.00	0.00	0.00	0.0000	0.0000	0.0000
952101	Compra de diario	0.1744	0.00	0.00	0.00	0.0000	0.0000	0.0000
954	Papel y útiles de oficina y materiales de dibujos	0.3374	0.27	0.38	0.04	0.0009	0.0008	0.0000
9541	Papel y útiles de oficina y materiales de dibujos	0.3374	0.27	0.38	0.04	0.0009	0.0008	0.0000
954101	Cuaderno	0.2634	0.30	0.45	0.00	0.0008	0.0008	0.0000
954102	Lapicero	0.0322	(0.18)	(0.25)	0.00	(0.0001)	(0.0001)	0.0000
954103	Lápiz de grafito	0.0419	0.47	0.57	0.31	0.0002	0.0001	0.0000
<b>10 Educación</b>		<b>5.1690</b>	<b>0.24</b>	<b>0.25</b>	<b>0.21</b>	<b>0.0145</b>	<b>0.0109</b>	<b>0.0036</b>
101	Enseñanza preescolar y enseñanza primaria	1.2233	0.14	0.15	0.10	0.0028	0.0023	0.0005
1011	Enseñanza preescolar y enseñanza primaria	1.2233	0.14	0.15	0.10	0.0028	0.0023	0.0005
10111	Enseñanza preescolar y enseñanza primaria	1.2233	0.14	0.15	0.10	0.0028	0.0023	0.0005
1011101	Mensualidad preescolar	0.2919	0.15	0.16	0.11	0.0008	0.0006	0.0001
1011102	Matricula preescolar	0.0358	0.00	0.00	0.00	0.0000	0.0000	0.0000
1011103	Mensualidad primaria	0.7877	0.16	0.17	0.11	0.0020	0.0017	0.0004
1011104	Matricula primaria	1.0779	0.00	0.00	0.00	0.0000	0.0000	0.0000
102	Enseñanza secundaria	1.0362	0.15	0.16	0.11	0.0023	0.0017	0.0006
1021	Enseñanza secundaria	1.0362	0.15	0.16	0.11	0.0023	0.0017	0.0006
10211	Enseñanza secundaria	0.9331	0.14	0.16	0.11	0.0020	0.0016	0.0005
1021101	Mensualidad secundaria	0.8272	0.16	0.18	0.12	0.0020	0.0016	0.0005
1021102	Matricula secundaria	0.1060	0.00	0.00	0.00	0.0000	0.0000	0.0000
10212	Enseñanza técnica o comercial	0.1030	0.24	0.28	0.19	0.0002	0.0001	0.0001
1021201	Mensualidad enseñanza técnica	0.1030	0.24	0.28	0.19	0.0002	0.0001	0.0001
104	Enseñanza universitaria y post universitaria	2.3058	0.39	0.39	0.40	0.0081	0.0059	0.0022
1041	Enseñanza universitaria	1.8716	0.40	0.39	0.40	0.0064	0.0042	0.0022

## Cuadro I-1

## IPC nacional, Managua y resto del país, abril 2017

## Variación y contribución mensual a la inflación nacional por división, grupo, clase, sub clase y artículo

(porcentaje y puntos porcentuales)

Código	Descripción	Ponderación	Variación			Contribución		
			Nacional	Managua	Resto	Nacional	Managua	Resto
10411	Enseñanza universitaria	1.8716	0.40	0.39	0.40	0.0064	0.0042	0.0022
1041101	Mensualidad universitaria	1.7111	0.44	0.44	0.43	0.0064	0.0042	0.0022
1041102	Matrícula universitaria	0.1606	0.00	0.00	0.00	0.0000	0.0000	0.0000
1042	Enseñanza post universitaria	0.4342	0.37	0.37	0.00	0.0017	0.0017	0.0000
10421	Enseñanza post universitaria	0.4342	0.37	0.37	0.00	0.0017	0.0017	0.0000
1042101	Valor de la maestría	0.4342	0.37	0.37	0.00	0.0017	0.0017	0.0000
105	Enseñanza no atribuible a ningún nivel	0.6038	0.32	0.35	0.27	0.0014	0.0010	0.0004
1051	Enseñanza no atribuible a ningún nivel	0.6038	0.32	0.35	0.27	0.0014	0.0010	0.0004
10511	Enseñanza no atribuible a ningún nivel en instituciones formales	0.6038	0.32	0.35	0.27	0.0014	0.0010	0.0004
1051101	Curso de computación	0.1916	0.19	0.18	0.20	0.0003	0.0001	0.0001
1051102	Curso de idioma	0.4122	0.39	0.40	0.34	0.0011	0.0009	0.0002
<b>11</b>	<b>Restaurantes y hoteles</b>	<b>9.5071</b>	<b>0.24</b>	<b>0.34</b>	<b>0.09</b>	<b>0.0263</b>	<b>0.0226</b>	<b>0.0037</b>
111	Servicio de suministro de comidas por contrato	9.3703	0.24	0.34	0.07	0.0257	0.0226	0.0031
1111	Restaurantes, cafés y establecimientos similares	9.3703	0.24	0.34	0.07	0.0257	0.0226	0.0031
11111	Restaurantes, hoteles, bares, comidierías, cafeterías y similares	9.1496	0.24	0.36	0.07	0.0258	0.0230	0.0028
1111101	Desayuno	0.5219	0.00	0.00	0.00	0.0000	0.0000	0.0000
1111102	Almuerzo	5.9203	0.21	0.30	0.09	0.0143	0.0117	0.0026
1111103	Platos preparados para servirse fuera del hogar	0.3324	0.00	0.00	0.00	0.0000	0.0000	0.0000
1111104	Hamburguesa para llevar	0.0584	0.69	0.86	(0.05)	0.0005	0.0005	(0.0000)
1111105	Platos preparados para llevar	1.7649	0.33	0.45	0.05	0.0070	0.0067	0.0003
1111106	Pollo asado para llevar	0.3637	1.06	1.16	(0.18)	0.0038	0.0038	(0.0001)
1111107	Pizza para llevar	0.1879	0.10	0.16	0.00	0.0002	0.0002	0.0000
11112	Bebidas alcohólicas y no alcohólicas servidas	0.1424	0.21	0.02	0.57	0.0003	0.0000	0.0003
1111201	Cerveza servida fuera del hogar	0.0645	0.38	0.02	0.86	0.0002	0.0000	0.0002
1111202	Refresco servido fuera del hogar	0.0779	0.08	0.01	0.23	0.0001	0.0000	0.0000
11113	Banquetes, ceremonias y celebraciones	0.0784	(0.59)	(1.50)	0.03	(0.0004)	(0.0004)	0.0000
1111301	Celebración de cumpleaños en restaurante	0.0784	(0.59)	(1.50)	0.03	(0.0004)	(0.0004)	0.0000
112	Servicios de alojamiento	0.1368	0.42	0.00	0.42	0.0006	0.0000	0.0006
1121	Servicios de alojamiento	0.1368	0.42	0.00	0.42	0.0006	0.0000	0.0006
11211	Servicios de alojamiento	0.1368	0.42	0.00	0.42	0.0006	0.0000	0.0006
1121101	Mensualidad por alquiler para estudiante	0.1368	0.42	0.00	0.42	0.0006	0.0000	0.0006
<b>12</b>	<b>Bienes y servicios diversos</b>	<b>7.9811</b>	<b>0.45</b>	<b>0.56</b>	<b>0.25</b>	<b>0.0315</b>	<b>0.0252</b>	<b>0.0063</b>
121	Cuidado personal	6.4746	0.46	0.57	0.26	0.0261	0.0212	0.0049
1211	Salones de peluquería y establecimientos de cuidado personal	0.7121	0.16	0.13	0.20	0.0011	0.0005	0.0006
12111	Servicios de cuidado personal para hombres y niños	0.2925	0.24	0.09	0.37	0.0007	0.0001	0.0005
1211101	Servicio de peluquería para hombre	0.2925	0.24	0.09	0.37	0.0007	0.0001	0.0005
12112	Servicios de cuidado personal para mujeres y niñas	0.4196	0.10	0.15	0.03	0.0004	0.0003	0.0001
1211201	Servicio de peluquería para mujer	0.3106	0.14	0.23	0.04	0.0004	0.0003	0.0001
1211202	Manicura	0.1091	0.00	0.00	0.00	0.0000	0.0000	0.0000
1213	Otros aparatos, artículos y productos para la atención personal	5.7625	0.50	0.61	0.27	0.0251	0.0207	0.0043
12131	Otros aparatos para el cuidado personal	0.4316	0.32	0.32	0.28	0.0012	0.0010	0.0002
1213101	Máquina de afeitar	0.3270	0.23	0.23	0.27	0.0007	0.0007	0.0000
1213102	Cepillo de dientes	0.1046	0.60	1.08	0.28	0.0005	0.0004	0.0001
12132	Artículos y productos para la atención personal	5.3310	0.52	0.65	0.27	0.0239	0.0197	0.0042
1213201	Colonia	0.9994	0.39	0.35	0.76	0.0030	0.0024	0.0006
1213202	Crema de cuerpo	0.3239	1.79	2.39	0.21	0.0051	0.0049	0.0002
1213203	Crema de belleza	0.1359	0.64	0.64	0.65	0.0007	0.0003	0.0003
1213204	Polvo compacto	0.0776	0.07	0.16	0.00	0.0000	0.0000	0.0000
1213205	Lápiz labial	0.0618	0.16	0.22	0.09	0.0001	0.0001	0.0000
1213206	Pintura de uñas	0.0413	0.47	0.71	0.32	0.0001	0.0001	0.0001
1213207	Shampoo	0.6641	1.49	1.65	0.58	0.0078	0.0073	0.0005
1213208	Acondicionador	0.0947	1.60	1.77	1.45	0.0012	0.0006	0.0006
1213209	Fijador de pelo	0.1110	0.34	0.27	0.39	0.0003	0.0001	0.0002
1213210	Otros productos para el cuidado del pelo	0.1008	(1.28)	(2.59)	(0.24)	(0.0010)	(0.0009)	(0.0001)
1213211	Desodorante	0.7853	0.98	1.06	0.64	0.0063	0.0055	0.0008
1213212	Jabón	0.3822	0.20	(0.01)	0.67	0.0008	(0.0000)	0.0008
1213213	Pasta de dientes	0.3878	0.03	(0.09)	0.23	0.0001	(0.0002)	0.0003
1213214	Talco	0.0491	0.31	0.00	0.31	0.0001	0.0000	0.0001
1213215	Papel higiénico	0.6706	(0.03)	(0.06)	(0.01)	(0.0003)	(0.0002)	(0.0001)
1213216	Toallas sanitarias	0.2281	(0.03)	(0.27)	0.27	(0.0001)	(0.0003)	0.0002
1213217	Pañales desechables	0.2175	(0.27)	(0.71)	(0.21)	(0.0005)	(0.0001)	(0.0003)
123	Efectos personales (nep)	0.5767	0.08	0.14	0.01	0.0005	0.0005	0.0000
1231	Joyería, relojes de pared y relojes de pulsera	0.2512	0.08	0.11	0.03	0.0003	0.0003	0.0000
12311	Joyería de oro y plata, (no incluye oro laminado)	0.0992	0.04	0.06	0.02	0.0001	0.0001	0.0000
1231101	Juego de alianzas	0.0992	0.04	0.06	0.02	0.0001	0.0001	0.0000
12312	Prendas de fantasías, inclusive de oro laminado	0.0757	0.15	0.21	0.00	0.0001	0.0001	0.0000
1231201	Aretes de oro laminado	0.0757	0.15	0.21	0.00	0.0001	0.0001	0.0000
12313	Relojes de pared y de pulseras	0.0763	0.13	0.13	0.13	0.0001	0.0001	0.0000
1231301	Reloj de pulsera	0.0763	0.13	0.13	0.13	0.0001	0.0001	0.0000
1232	Otros efectos personales	0.3255	0.08	0.18	(0.02)	0.0002	0.0002	(0.0000)
12321	Artículos de viaje	0.2833	0.09	0.19	(0.03)	0.0002	0.0002	(0.0000)
1232101	Bolso de viaje	0.0350	0.00	0.00	0.00	0.0000	0.0000	0.0000
1232102	Mochila	0.1727	0.10	0.29	(0.04)	0.0001	0.0002	(0.0000)
1232103	Cartera para mujer	0.0756	0.08	0.08	0.03	0.0001	0.0000	0.0000
12322	Artículos para bebé	0.0422	0.08	0.10	0.04	0.0000	0.0000	0.0000
1232201	Cochechito para bebé	0.0422	0.08	0.10	0.04	0.0000	0.0000	0.0000
125	Seguros	0.3297	0.43	0.44	0.38	0.0011	0.0010	0.0001
1251	Seguro de vida	0.1495	0.43	0.44	0.38	0.0005	0.0004	0.0000
12511	Seguro de vida y otros seguros personales	0.1495	0.43	0.44	0.38	0.0005	0.0004	0.0000
1251101	Seguro de vida	0.1495	0.43	0.44	0.38	0.0005	0.0004	0.0000
1254	Seguro relacionado con el transporte	0.1134	0.44	0.45	0.39	0.0004	0.0004	0.0001
12541	Seguro relacionado con el transporte	0.1134	0.44	0.45	0.39	0.0004	0.0004	0.0001
1254101	Seguro para automóvil	0.1134	0.44	0.45	0.39	0.0004	0.0004	0.0001
1255	Otros seguros	0.0668	0.43	0.45	0.38	0.0002	0.0002	0.0000
12551	Otros seguros	0.0668	0.43	0.45	0.38	0.0002	0.0002	0.0000
1255101	Seguro obligatorio para automóvil	0.0668	0.43	0.45	0.38	0.0002	0.0002	0.0000
127	Otros servicios (nep)	0.6001	0.77	1.38	0.41	0.0038	0.0025	0.0013
1271	Otros servicios (nep)	0.6001	0.77	1.38	0.41	0.0038	0.0025	0.0013
12711	Otros servicios (nep)	0.6001	0.77	1.38	0.41	0.0038	0.0025	0.0013
1271101	Servicios para celebraciones en el hogar	0.3598	0.78	0.82	0.75	0.0022	0.0010	0.0012
1271102	Ceremonias religiosas	0.1440	1.13	3.53	0.01	0.0016	0.0016	0.0000
1271104	Fotocopias	0.0963	0.00	0.00	0.00	0.0000	0.0000	0.0000

Clasificadores: (d): durables; (sd): semidurables; (nd): no durables; (s): servicios; (nep): no especificado

Fuente: BCN

## Cuadro I-2

## IPC nacional, Managua y resto del país, abril 2017

## Variación y contribución acumulada a la inflación nacional, por división, grupo, clase, subclase y artículo

(porcentaje y puntos porcentuales)

Código	Descripción	Ponderación	Variación			Contribución		
			Nacional	Managua	Resto	Nacional	Managua	Resto
	<b>Índice general</b>	<b>100</b>	<b>1.81</b>	<b>2.00</b>	<b>1.48</b>	<b>1.8121</b>	<b>1.2809</b>	<b>0.5312</b>
	<b>1 Alimentos y bebidas no alcohólicas</b>	<b>30.8763</b>	<b>1.55</b>	<b>1.90</b>	<b>1.01</b>	<b>0.5474</b>	<b>0.4077</b>	<b>0.1397</b>
11	Alimentos	27.8877	1.59	1.96	1.03	0.5141	0.3837	0.1304
111	Pan y cereales (nd)	6.4098	0.67	0.54	0.86	0.0499	0.0239	0.0260
1111	Pan simple	1.4464	(0.65)	(1.15)	0.13	(0.0095)	(0.0102)	0.0007
111101	Pan corriente	1.1974	(0.80)	(1.48)	0.12	(0.0093)	(0.0100)	0.0006
111102	Pan de molde	0.2192	0.50	0.64	0.13	0.0013	0.0012	0.0001
111103	Pan tostado	0.0298	(7.15)	(7.15)	0.00	(0.0015)	(0.0015)	0.0000
1112	Pan dulce y repostería popular	0.4313	0.20	0.07	0.29	0.0009	0.0001	0.0008
111201	Pan dulce	0.2444	0.46	0.12	0.74	0.0012	0.0001	0.0011
111202	Repostería popular	0.1869	(0.13)	0.00	(0.21)	(0.0003)	0.0000	(0.0003)
1113	Galletas	0.1837	1.97	2.42	0.99	0.0040	0.0034	0.0006
111301	Galletas dulces	0.1313	1.98	2.24	1.36	0.0030	0.0024	0.0006
111302	Galleta salada	0.0524	1.94	3.03	0.18	0.0010	0.0010	0.0000
1114	Arroz	2.6490	1.60	1.47	1.82	0.0523	0.0308	0.0215
111401	Arroz	2.6490	1.60	1.47	1.82	0.0523	0.0308	0.0215
1115	Cereales	1.5637	(0.09)	(0.31)	0.18	(0.0016)	(0.0031)	0.0015
111501	Avena	0.2452	0.23	(0.02)	0.71	0.0006	(0.0000)	0.0006
111502	Harina de maíz	0.0523	(0.74)	(1.10)	0.02	(0.0006)	(0.0006)	0.0000
111503	Harina de trigo	0.0327	0.85	0.00	0.85	0.0004	0.0000	0.0004
111504	Maíz en grano	0.0215	(8.28)	0.00	(8.28)	(0.0023)	0.0000	(0.0023)
111505	Pinolillo	0.1074	0.59	0.54	0.67	0.0009	0.0005	0.0004
111506	Otros productos derivados del maíz	0.0399	(2.50)	0.00	(2.50)	(0.0012)	0.0000	(0.0012)
111507	Tortillas de maíz	0.9475	(0.47)	(1.44)	0.62	(0.0053)	(0.0087)	0.0033
111508	Hojuelas de maíz	0.1173	5.63	6.94	1.54	0.0060	0.0056	0.0004
1116	Pastas alimenticias	0.1356	1.99	2.67	1.04	0.0038	0.0030	0.0008
111601	Espaguetis	0.1356	1.99	2.67	1.04	0.0038	0.0030	0.0008
112	Carne (nd)	6.4377	1.61	2.03	0.92	0.1198	0.0942	0.0256
1121	Carne de res	2.4539	0.70	1.28	(0.25)	0.0222	0.0252	(0.0030)
112101	Carne de res sin hueso	1.7328	0.96	1.58	(0.10)	0.0223	0.0232	(0.0008)
112102	Carne molida	0.5311	(0.25)	(0.20)	(0.32)	(0.0016)	(0.0007)	(0.0009)
112103	Carne con hueso de res	0.1901	0.63	1.92	(1.51)	0.0015	0.0028	(0.0013)
1122	Carne de cerdo	0.3226	(2.64)	(3.82)	(1.51)	(0.0107)	(0.0075)	(0.0031)
112201	Carne de cerdo sin hueso	0.2600	(2.37)	(3.45)	(1.30)	(0.0078)	(0.0057)	(0.0021)
112202	Carne de cerdo con hueso	0.0626	(3.82)	(5.69)	(2.37)	(0.0029)	(0.0019)	(0.0010)
1123	Carne de aves	2.9538	3.52	3.54	3.48	0.1100	0.0726	0.0374
112301	Filete de pollo	0.0516	(1.69)	(3.31)	2.32	(0.0010)	(0.0014)	0.0004
112302	Pollo por pieza	2.9022	3.62	3.69	3.49	0.1110	0.0740	0.0370
1124	Visceras y menudencias	0.2631	(0.48)	(1.35)	1.08	(0.0013)	(0.0023)	0.0010
112401	Visceras	0.2631	(0.48)	(1.35)	1.08	(0.0013)	(0.0023)	0.0010
1125	Embutidos y carnes en conserva de res, cerdo y aves	0.4030	1.98	2.44	0.95	0.0075	0.0064	0.0011
112501	Chorizo criollo	0.0844	0.69	1.18	0.31	0.0007	0.0005	0.0002
112502	Jamón	0.0724	2.80	2.80	0.00	0.0017	0.0017	0.0000
112503	Mortadela	0.1698	2.80	3.19	1.48	0.0043	0.0038	0.0005
112504	Salchichón de cerdo	0.0354	0.77	(0.01)	1.81	0.0002	(0.0000)	0.0002
112505	Salchichas para hot-dog	0.0411	1.51	1.60	1.37	0.0005	0.0003	0.0002
1126	Animales vivos	0.0413	(10.66)	0.00	(10.66)	(0.0079)	0.0000	(0.0079)
112601	Gallina viva	0.0413	(10.66)	0.00	(10.66)	(0.0079)	0.0000	(0.0079)
113	Pescado (nd)	0.5767	2.20	1.41	3.24	0.0156	0.0057	0.0099
1131	Pescado fresco, refrigerado o congelado	0.3175	3.02	2.11	4.70	0.0124	0.0056	0.0068
113101	Chuleta de pescado	0.2145	2.74	2.45	3.93	0.0078	0.0056	0.0022
113102	Pescado entero fresco	0.1030	3.67	(0.05)	5.18	0.0046	(0.0000)	0.0046
1132	Mariscos frescos, refrigerados o congelados	0.0691	1.66	0.00	1.66	0.0015	0.0000	0.0015
113201	Camaron	0.0691	1.66	0.00	1.66	0.0015	0.0000	0.0015
1133	Pescado y mariscos en conservas o procesados	0.1902	0.81	0.07	2.33	0.0017	0.0001	0.0016
113301	Atún enlatado	0.0858	0.36	(0.20)	1.75	0.0003	(0.0001)	0.0004
113302	Sardinias enlatada	0.1045	1.11	0.26	2.63	0.0014	0.0002	0.0012
114	Leche, queso y huevos (nd)	5.5323	4.95	4.69	5.36	0.3345	0.0002	0.1396
1141	Leche, fluida, procesada	2.0956	3.52	4.53	1.71	0.0876	0.0723	0.0153
114101	Leche líquida	1.2613	4.95	6.42	2.21	0.0796	0.0672	0.0124
114102	Leche en polvo	0.7130	0.73	0.76	0.68	0.0055	0.0036	0.0020
114103	Leche en polvo maternizada	0.1212	2.05	1.95	2.25	0.0025	0.0016	0.0009
1142	Derivados de la leche	2.5952	6.56	5.27	8.49	0.2072	0.0995	0.1076
114201	Crema de leche	0.4296	4.29	6.78	1.58	0.0208	0.0171	0.0037
114202	Cuajada	0.4507	11.76	3.33	15.25	0.0683	0.0057	0.0627
114203	Leche agria	0.0338	(0.63)	(0.63)	0.00	(0.0003)	(0.0003)	0.0000
114204	Quesillo	0.0554	(0.78)	(0.78)	0.00	(0.0004)	(0.0004)	0.0000
114205	Queso	1.5888	6.07	5.81	6.62	0.1181	0.0768	0.0413
114206	Yogurt	0.0367	1.46	1.46	0.00	0.0006	0.0006	0.0000
1143	Huevos	0.8415	3.57	3.45	3.75	0.0398	0.0230	0.0167
114301	Huevos de gallina	0.8415	3.57	3.45	3.75	0.0398	0.0230	0.0167
115	Aceites y grasas (nd)	1.4013	5.28	6.27	3.58	0.0812	0.0610	0.0202
1151	Aceites comestibles	1.1885	5.74	6.92	3.94	0.0719	0.0524	0.0195
115101	Aceite para cocinar	1.1885	5.74	6.92	3.94	0.0719	0.0524	0.0195
1152	Mantequilla, margarina y grasas comestibles	0.2128	3.28	4.01	0.95	0.0093	0.0086	0.0006
115201	Mantequilla	0.1425	3.46	4.13	0.89	0.0070	0.0067	0.0004
115202	Margarina	0.0704	2.81	3.64	1.05	0.0023	0.0020	0.0003
116	Frutas (nd)	1.2117	22.72	28.03	13.83	0.3194	0.2467	0.0727
1161	Frutas frescas	1.2117	22.72	28.03	13.83	0.3194	0.2467	0.0727
116101	Banano	0.1698	(3.67)	(6.99)	(0.51)	(0.0074)	(0.0069)	(0.0005)
116102	Manzana	0.0639	8.58	11.43	3.48	0.0043	0.0037	0.0006
116103	Naranja	0.3684	55.93	58.22	51.58	0.1874	0.1277	0.0596
116104	Limón	0.1290	108.10	128.36	53.16	0.1614	0.1401	0.0214
116105	Piña	0.0888	5.74	14.48	(6.88)	0.0079	0.0117	(0.0039)
116106	Otras frutas frescas	0.3919	(6.42)	(8.70)	(2.39)	(0.0341)	(0.0296)	(0.0046)
117	Legumbres y hortalizas (nd)	3.9077	(10.20)	(10.63)	(9.62)	(0.4499)	(0.2723)	(0.1776)
1171	Frijol	0.8111	(3.37)	(5.01)	(1.43)	(0.0286)	(0.0230)	(0.0055)
117101	Frijol	0.8111	(3.37)	(5.01)	(1.43)	(0.0286)	(0.0230)	(0.0055)
1172	Verduras, legumbres, hortalizas frescas	3.0406	(12.04)	(12.09)	(11.97)	(0.4222)	(0.2500)	(0.1722)
117201	Cebolla	0.4273	(14.43)	(11.71)	(18.33)	(0.0663)	(0.0317)	(0.0346)
117202	Apio	0.0264	(15.29)	(15.29)	0.00	(0.0018)	(0.0018)	0.0000
117203	Ayote	0.0398	10.16	19.63	0.31	0.0029	0.0028	0.0000

Cuadro I-2

## IPC nacional, Managua y resto del país, abril 2017

## Variación y contribución acumulada a la inflación nacional, por división, grupo, clase, subclase y artículo

(porcentaje y puntos porcentuales)

Código	Descripción	Ponderación	Variación			Contribución		
			Nacional	Managua	Resto	Nacional	Managua	Resto
117204	Chayote	0.0713	(13.48)	(17.01)	(7.42)	(0.0129)	(0.0103)	(0.0026)
117205	Chiltoma	0.2304	(6.55)	(8.95)	(2.97)	(0.0246)	(0.0202)	(0.0045)
117206	Plátano	0.6741	(3.47)	(1.99)	(5.38)	(0.0273)	(0.0088)	(0.0185)
117207	Lechuga	0.0527	(5.88)	(6.01)	(5.47)	(0.0032)	(0.0025)	(0.0007)
117208	Tomate	0.6002	(26.74)	(28.69)	(24.23)	(0.1567)	(0.0947)	(0.0620)
117209	Pipián	0.0638	(0.15)	(2.15)	3.31	(0.0001)	(0.0011)	0.0010
117210	Quequisque	0.0552	(26.25)	(22.99)	(31.91)	(0.0325)	(0.0181)	(0.0144)
117211	Ajo	0.0461	(1.42)	(3.97)	4.02	(0.0011)	(0.0020)	0.0010
117212	Remolacha	0.0309	4.91	9.04	(5.49)	0.0015	0.0020	(0.0005)
117213	Repollo	0.0923	(9.78)	(13.60)	(5.82)	(0.0122)	(0.0086)	(0.0036)
117214	Zanahoria	0.1129	(14.79)	(15.90)	(12.41)	(0.0220)	(0.0161)	(0.0059)
117215	Papas	0.4371	(15.08)	(14.44)	(16.02)	(0.0635)	(0.0361)	(0.0275)
117216	Yuca	0.0802	(2.23)	(5.28)	1.08	(0.0023)	(0.0028)	0.0005
1173	Vegetales en conserva o congelados	0.0561	1.63	2.03	0.94	0.0009	0.0007	0.0002
117301	Vegetales enlatados	0.0561	1.63	2.03	0.94	0.0009	0.0007	0.0002
118	Azúcar, mermelada, miel, chocolate y dulces de azúcar (nd)	1.3834	1.72	1.78	1.64	0.0263	0.0157	0.0106
1181	Azúcar	1.1211	1.76	1.78	1.74	0.0223	0.0128	0.0096
118101	Azúcar	1.1211	1.76	1.78	1.74	0.0223	0.0128	0.0096
1182	Mermeladas, chocolate y dulces	0.0960	1.92	2.91	0.12	0.0014	0.0014	0.0000
118201	Caramelos	0.0647	0.83	2.19	(0.80)	0.0004	0.0005	(0.0002)
118202	Jalea	0.0313	3.42	3.60	2.78	0.0011	0.0009	0.0002
1183	Hielo, helados y sorbetes	0.1664	1.37	1.33	1.42	0.0025	0.0016	0.0010
118301	Helados	0.0859	(0.03)	(1.37)	1.60	(0.0000)	(0.0006)	0.0006
118302	Hielo	0.0455	1.62	2.16	1.24	0.0009	0.0005	0.0004
118303	Sorbete	0.0351	3.27	3.27	0.00	0.0016	0.0016	0.0000
119	Productos alimenticios (nep)	1.0272	1.65	2.11	0.89	0.0173	0.0138	0.0035
1191	Condimentos, especias y aderezos	0.8771	1.89	2.45	0.99	0.0169	0.0135	0.0034
119101	Sal	0.0689	0.51	0.01	1.30	0.0004	0.0000	0.0004
119102	Achilote	0.0335	5.51	7.09	0.75	0.0023	0.0022	0.0001
119103	Consumes	0.0477	1.48	0.91	2.30	0.0005	0.0002	0.0003
119104	Mayonesa	0.0461	1.13	1.19	0.95	0.0004	0.0003	0.0001
119105	Mostaza	0.0408	2.11	2.99	0.67	0.0008	0.0007	0.0001
119106	Salsa en base a tomate	0.3257	1.49	1.91	0.85	0.0050	0.0038	0.0011
119107	Salsa inglesa	0.0732	5.78	8.86	1.01	0.0047	0.0044	0.0003
119108	Vinagre	0.0257	2.08	2.28	1.59	0.0005	0.0004	0.0001
119109	Sopa concentrada	0.2155	1.01	1.08	0.92	0.0023	0.0015	0.0009
1192	Preparados para niños independiente de su composición	0.0428	0.60	0.99	(0.25)	0.0002	0.0003	(0.0000)
119201	Alimento para niños	0.0428	0.60	0.99	(0.25)	0.0002	0.0003	(0.0000)
1193	Frituras empacadas	0.1074	0.13	0.00	0.36	0.0001	0.0000	0.0001
119301	Frituras	0.1074	0.13	0.00	0.36	0.0001	0.0000	0.0001
12	Bebidas no alcohólicas	2.9887	1.12	1.30	0.83	0.0333	0.0240	0.0093
121	Café, té y cacao (nd)	0.6234	0.88	0.99	0.72	0.0082	0.0056	0.0026
1211	Café	0.5881	0.90	1.03	0.71	0.0080	0.0055	0.0025
121101	Café	0.5881	0.90	1.03	0.71	0.0080	0.0055	0.0025
1212	Cacao	0.0353	0.47	0.20	0.94	0.0002	0.0000	0.0001
121201	Saborizante en polvo	0.0353	0.47	0.20	0.94	0.0002	0.0000	0.0001
122	Aguas minerales, refrescos, jugos de frutas y de legumbres	2.3653	1.23	1.43	0.88	0.0251	0.0185	0.0066
1221	Aguas minerales, refrescos, jugos de frutas y de legumbres	2.3653	1.23	1.43	0.88	0.0251	0.0185	0.0066
122101	Agua purificada	0.0889	0.87	1.27	0.18	0.0007	0.0007	0.0001
122102	Gaseosa	1.5075	1.90	2.11	1.44	0.0225	0.0170	0.0055
122103	Refresco	0.7689	0.25	0.19	0.33	0.0019	0.0008	0.0011
<b>2</b>	<b>Bebidas alcohólicas y tabaco</b>	<b>0.8804</b>	<b>4.67</b>	<b>4.13</b>	<b>5.92</b>	<b>0.0499</b>	<b>0.0306</b>	<b>0.0193</b>
21	Bebidas alcohólicas	0.4489	3.71	3.91	3.20	0.0169	0.0129	0.0041
211	Bebidas destiladas (nd)	0.1704	4.15	4.49	3.12	0.0077	0.0063	0.0015
2111	Bebidas destiladas nacionales	0.1704	4.15	4.49	3.12	0.0077	0.0063	0.0015
211101	Ron	0.1704	4.15	4.49	3.12	0.0077	0.0063	0.0015
213	Cervezas (nd)	0.2785	3.41	3.48	3.25	0.0092	0.0066	0.0026
2131	Cervezas	0.2785	3.41	3.48	3.25	0.0092	0.0066	0.0026
213101	Cerveza	0.2785	3.41	3.48	3.25	0.0092	0.0066	0.0026
22	Tabaco	0.4316	5.39	4.30	7.65	0.0330	0.0177	0.0153
221	Tabaco (nd)	0.4316	5.39	4.30	7.65	0.0330	0.0177	0.0153
2211	Tabaco	0.4316	5.39	4.30	7.65	0.0330	0.0177	0.0153
221101	Cigarrillo	0.4316	5.39	4.30	7.65	0.0330	0.0177	0.0153
<b>3</b>	<b>Prendas de vestir y calzado</b>	<b>5.5259</b>	<b>0.65</b>	<b>0.59</b>	<b>0.74</b>	<b>0.0328</b>	<b>0.0185</b>	<b>0.0143</b>
31	Prendas de vestir	3.7961	0.68	0.62	0.77	0.0238	0.0138	0.0101
311	Materiales para prendas de vestir (sd)	0.0787	0.27	(0.58)	1.05	0.0002	(0.0002)	0.0005
3111	Telas	0.0787	0.27	(0.58)	1.05	0.0002	(0.0002)	0.0005
311101	Telas para prendas de vestir	0.0787	0.27	(0.58)	1.05	0.0002	(0.0002)	0.0005
312	Prendas de vestir y calzado (sd)	3.5910	0.67	0.62	0.76	0.0222	0.0130	0.0092
3121	Prendas para hombres y niños mayores de 10 años	1.4781	0.68	0.56	0.89	0.0099	0.0051	0.0047
312101	Camisa para hombre y niños mayores de 10 años	0.3314	0.64	0.24	1.40	0.0019	0.0005	0.0015
312102	Camiseta para hombre y niños mayores de 10 años	0.2084	0.26	0.31	0.20	0.0005	0.0004	0.0002
312103	Pantalón para hombre y niños mayor de 10 años	0.7103	0.77	0.65	0.99	0.0056	0.0030	0.0026
312104	Calzoncillo para hombre y niños mayores de 10 años	0.1089	0.72	0.81	0.61	0.0009	0.0006	0.0003
312105	Camisola para hombre y niños mayores de 10 años	0.0316	1.01	1.01	0.00	0.0003	0.0003	0.0000
312106	Calcetines para hombre y niños mayores de 10 años	0.0875	0.87	1.06	0.52	0.0006	0.0005	0.0001
3122	Prendas para mujeres y niñas mayores de 10 años	1.5428	0.62	0.54	0.75	0.0084	0.0046	0.0038
312201	Vestidos y trajes para mujer y niñas mayores de 10 años	0.1530	0.55	0.70	0.28	0.0007	0.0006	0.0001
312202	Blusas para mujer y niñas mayores de 10 años	0.4101	0.45	0.21	0.85	0.0017	0.0005	0.0012
312203	Camiseta para mujer y niñas mayores de 10 años	0.0484	0.97	0.62	1.74	0.0004	0.0002	0.0002
312204	Faldas para mujer y niñas mayores de 10 años	0.1166	1.71	2.45	0.44	0.0020	0.0018	0.0002
312205	Pantalón para mujer y niñas mayores de 10 años	0.4904	0.33	0.13	0.62	0.0013	0.0003	0.0010
312206	Ropa interior para mujer y niñas mayores de 10 años	0.3243	0.79	0.66	1.03	0.0024	0.0013	0.0011
3123	Prendas para niños y niñas menores de 10 años y lactantes	0.5700	0.76	0.97	0.38	0.0040	0.0033	0.0007
312301	Traje completo para niño y niñas menores de 10 años	0.0822	0.17	0.19	0.12	0.0001	0.0001	0.0000
312302	Traje completo para lactantes	0.1266	1.38	2.08	0.11	0.0015	0.0015	0.0000
312303	Pantalón para niño menores de 10 años	0.1675	0.71	0.75	0.64	0.0011	0.0008	0.0004
312304	Ropa interior para niños y niñas menores de 10 años	0.0584	0.55	0.79	(0.00)	0.0003	0.0003	0.0000
312305	Calcetines y medias para niños y niñas menores de 10 años	0.0447	0.23	0.12	0.45	0.0001	0.0000	0.0001
312306	Pañales de tela para lactantes	0.0905	0.89	1.09	0.56	0.0009	0.0007	0.0002
313	Otros artículos y accesorios de vestir (sd)	0.0594	1.63	1.29	2.25	0.0008	0.0004	0.0004

## Cuadro 1-2

## IPC nacional, Managua y resto del país, abril 2017

## Variación y contribución acumulada a la inflación nacional, por división, grupo, clase, subclase y artículo

(porcentaje y puntos porcentuales)

Código	Descripción	Ponderación	Variación			Contribución		
			Nacional	Managua	Resto	Nacional	Managua	Resto
3131	Accesorios de vestir, para hombres , mujeres y niños (as)	0.0594	1.63	1.29	2.25	0.0008	0.0004	0.0004
313101	Fajas y cinturones	0.0594	1.63	1.29	2.25	0.0008	0.0004	0.0004
314	Limpieza, reparación y alquiler de prendas de vestir (s)	0.0670	0.91	1.63	0.16	0.0006	0.0006	0.0001
3141	Confección y reparación de prendas de vestir	0.0670	0.91	1.63	0.16	0.0006	0.0006	0.0001
314101	Confección de pantalón	0.0670	0.91	1.63	0.16	0.0006	0.0006	0.0001
32	Calzado	1.7298	0.57	0.51	0.67	0.0090	0.0047	0.0043
321	Zapatos y otros calzados (sd)	1.7028	0.58	0.51	0.68	0.0088	0.0047	0.0041
3211	Calzado para adultos y niños (as) mayores de 10 años	1.4401	0.53	0.45	0.66	0.0069	0.0035	0.0034
321101	Calzado de vestir para hombre y niño mayores de 10 años	0.4175	0.58	0.43	0.77	0.0022	0.0009	0.0013
321102	Calzado de vestir para mujer y niña mayores de 10 años	0.5674	0.46	0.40	0.52	0.0025	0.0011	0.0013
321103	Botas para hombre y niño mayores de 10 años	0.0343	1.61	0.00	1.61	0.0005	0.0000	0.0005
321104	Calzado deportivo para hombre y mujer	0.3891	0.46	0.49	0.27	0.0014	0.0013	0.0001
321105	Chinelas de baño para adulto	0.0318	1.03	1.31	0.82	0.0003	0.0002	0.0001
3212	Calzado para niños y niñas de 10 años y menos	0.2627	0.80	0.79	0.81	0.0019	0.0012	0.0008
321201	Calzado de vestir para niño y niña menores de 10 años	0.1670	1.25	1.63	0.77	0.0020	0.0014	0.0005
321202	Calzado deportivo para niño y niña	0.0957	(0.00)	(0.40)	0.91	(0.0000)	(0.0002)	0.0002
322	Reparación y alquiler de calzado (s)	0.0270	0.45	0.00	0.45	0.0002	0.0000	0.0002
3221	Servicio de confección, reparación y limpieza de calzado	0.0270	0.45	0.00	0.45	0.0002	0.0000	0.0002
322101	Limpieza de calzado	0.0270	0.45	0.00	0.45	0.0002	0.0000	0.0002
<b>4</b>	<b>Alojamiento, agua, electricidad, gas y otros combustibles</b>	<b>9.7531</b>	<b>4.15</b>	<b>3.70</b>	<b>5.02</b>	<b>0.3591</b>	<b>0.2102</b>	<b>0.1488</b>
41	Alquileres efectivos de alojamiento	1.9256	1.77	1.53	2.66	0.0321	0.0217	0.0104
411	Alquileres efectivos pagados por los inquilinos	1.9256	1.77	1.53	2.66	0.0321	0.0217	0.0104
4111	Alquiler efectivo de vivienda	1.9256	1.77	1.53	2.66	0.0321	0.0217	0.0104
411101	Alquiler efectivo de la vivienda	1.9256	1.77	1.53	2.66	0.0321	0.0217	0.0104
43	Conservación y reparación de la vivienda	0.5437	0.57	0.22	0.96	0.0031	0.0007	0.0024
431	Materiales para la conservación y reparación de la vivienda (nd)	0.3941	0.68	0.57	0.80	0.0026	0.0011	0.0015
4311	Materiales para la conservación y reparación de la vivienda	0.3941	0.68	0.57	0.80	0.0026	0.0011	0.0015
431101	Cemento para reparación de la vivienda	0.1442	1.30	1.06	1.49	0.0023	0.0008	0.0015
431102	Lámina de zinc	0.1146	1.47	1.96	0.76	0.0011	0.0009	0.0002
431103	Pinturas	0.1353	(0.68)	(0.74)	(0.59)	(0.0009)	(0.0006)	(0.0003)
432	Servicios para la conservación y la reparación de la vivienda	0.1495	0.31	(0.46)	1.34	0.0005	(0.0005)	0.0010
4321	Servicios y mano de obra para la conservación y la reparación de la vivienda	0.1495	0.31	(0.46)	1.34	0.0005	(0.0005)	0.0010
432101	Servicio de fontanería	0.0512	0.00	0.00	0.00	0.0000	0.0000	0.0000
432102	Mano de obra por albañilería	0.0983	0.45	(0.70)	1.84	0.0005	(0.0005)	0.0010
44	Suministro de agua y servicios diversos relacionados con la vivienda	2.1165	11.46	10.20	13.63	0.1959	0.1107	0.0852
441	Suministro de agua (nd)	1.6779	14.97	14.93	15.02	0.1957	0.1105	0.0852
4411	Suministro de agua	1.6779	14.97	14.93	15.02	0.1957	0.1105	0.0852
441101	Tarifa de consumo de agua potable	1.6779	14.97	14.93	15.02	0.1957	0.1105	0.0852
442	Recogida de basura (s)	0.1530	0.00	0.00	0.00	0.0000	0.0000	0.0000
4421	Recogida de basura	0.1530	0.00	0.00	0.00	0.0000	0.0000	0.0000
442101	Pago por recolección de basura	0.1530	0.00	0.00	0.00	0.0000	0.0000	0.0000
444	Otros servicios relacionados con la vivienda (s)	0.2857	0.09	0.10	0.00	0.0002	0.0002	0.0000
4441	Otros servicios relacionados con la vivienda	0.2857	0.09	0.10	0.00	0.0002	0.0002	0.0000
444101	Pago por vigilancia de la vivienda	0.2857	0.09	0.10	0.00	0.0002	0.0002	0.0000
45	Electricidad, gas y otros combustibles	5.1673	2.80	2.68	3.00	0.1280	0.0771	0.0509
451	Electricidad (nd)	3.0112	1.62	1.62	1.62	0.0465	0.0313	0.0152
4511	Electricidad	3.0112	1.62	1.62	1.62	0.0465	0.0313	0.0152
451101	Tarifa de consumo de energía eléctrica	3.0112	1.62	1.62	1.62	0.0465	0.0313	0.0152
452	Gas (nd)	1.5953	6.10	5.37	7.31	0.0685	0.0375	0.0310
4521	Combustible para el uso del hogar	1.5953	6.10	5.37	7.31	0.0685	0.0375	0.0310
452101	Gas butano envasado	1.5953	6.10	5.37	7.31	0.0685	0.0375	0.0310
453	Combustibles líquidos (nd)	0.0236	0.48	0.00	0.48	0.0001	0.0000	0.0001
4531	Combustibles líquidos	0.0236	0.48	0.00	0.48	0.0001	0.0000	0.0001
453101	Kerosén	0.0236	0.48	0.00	0.48	0.0001	0.0000	0.0001
454	Combustibles sólidos (nd)	0.5372	2.29	3.43	1.43	0.0129	0.0083	0.0046
4541	Combustibles sólidos	0.5372	2.29	3.43	1.43	0.0129	0.0083	0.0046
454101	Carbón vegetal	0.0482	6.09	2.45	7.49	0.0025	0.0003	0.0022
454102	Leña	0.4890	1.99	3.47	0.81	0.0104	0.0081	0.0024
<b>5</b>	<b>Muebles, artículos para el hogar y para la conservación ordinaria del hogar</b>	<b>7.3790</b>	<b>1.68</b>	<b>1.37</b>	<b>2.25</b>	<b>0.1191</b>	<b>0.0623</b>	<b>0.0568</b>
51	Muebles y accesorios, alfombras y otros materiales para pisos	1.0118	1.26	1.37	1.09	0.0105	0.0071	0.0034
511	Muebles y accesorios (d)	1.0118	1.26	1.37	1.09	0.0105	0.0071	0.0034
5111	Muebles de todo tipo de material (madera, metal, plástico)	0.9492	1.34	1.48	1.12	0.0106	0.0072	0.0033
511101	Muebles de comedor	0.0652	5.62	5.62	0.00	0.0025	0.0025	0.0000
511102	Muebles de sala	0.2580	0.37	0.29	0.46	0.0008	0.0003	0.0005
511103	Camas	0.3862	1.29	0.96	1.68	0.0046	0.0019	0.0027
511104	Colchón	0.0506	0.26	(0.08)	0.62	0.0001	(0.0000)	0.0001
511105	Otros muebles para el hogar	0.1892	2.12	2.26	(0.27)	0.0025	0.0025	(0.0000)
5112	Accesorios	0.0626	(0.06)	(0.54)	0.61	(0.0000)	(0.0002)	0.0001
511201	Espejo	0.0626	(0.06)	(0.54)	0.61	(0.0000)	(0.0002)	0.0001
52	Productos textiles para el hogar	0.2903	0.48	0.38	0.61	0.0011	0.0005	0.0006
521	Productos textiles para el hogar	0.2903	0.48	0.38	0.61	0.0011	0.0005	0.0006
5211	Productos textiles para el hogar	0.2903	0.48	0.38	0.61	0.0011	0.0005	0.0006
521101	Cubrecama	0.0885	(0.31)	(0.58)	0.38	(0.0002)	(0.0002)	0.0001
521102	Juego de cama	0.1370	0.44	0.44	0.44	0.0005	0.0003	0.0002
521103	Toallas	0.0649	1.08	1.23	0.93	0.0008	0.0005	0.0003
53	Artefactos para el hogar y sus reparaciones	0.7211	(0.22)	(0.23)	(0.21)	(0.0011)	(0.0007)	(0.0004)
531	Artefactos para el hogar grandes, eléctricos o no (d)	0.5976	(0.18)	(0.11)	(0.29)	(0.0007)	(0.0003)	(0.0004)
5311	Artefactos para el hogar grandes, eléctricos o no	0.5976	(0.18)	(0.11)	(0.29)	(0.0007)	(0.0003)	(0.0004)
531101	Cocina de gas	0.1626	(0.54)	(0.81)	(0.39)	(0.0006)	(0.0003)	(0.0003)
531102	Horno microondas	0.0303	(0.12)	0.11	(0.31)	(0.0000)	0.0000	(0.0000)
531103	Refrigerador	0.3368	(0.09)	0.00	(0.32)	(0.0002)	0.0000	(0.0002)
531104	Lavadora	0.0679	0.27	0.18	0.45	0.0001	0.0000	0.0001
532	Artefactos eléctricos para el hogar pequeños (sd)	0.1235	(0.42)	(0.80)	0.06	(0.0004)	(0.0004)	0.0000
5321	Artefactos eléctricos para el hogar pequeños	0.1235	(0.42)	(0.80)	0.06	(0.0004)	(0.0004)	0.0000
532101	Abanico de pedestal	0.0494	(0.55)	(0.83)	(0.03)	(0.0002)	(0.0002)	(0.0000)
532102	Licudadora	0.0389	(0.12)	(0.06)	(0.18)	(0.0000)	(0.0000)	(0.0000)
532103	Plancha eléctrica	0.0353	(0.55)	(1.81)	0.47	(0.0001)	(0.0002)	0.0001
54	Artículos de vidrio y cristal, vajilla y utensilios para el hogar	0.1725	0.66	0.54	0.82	0.0011	0.0005	0.0006
541	Artículos de vidrio y cristal, vajilla y utensilios para el hogar	0.1725	0.66	0.54	0.82	0.0011	0.0005	0.0006
5411	Artículos y utensilios para el hogar	0.1725	0.66	0.54	0.82	0.0011	0.0005	0.0006
541101	Artículos de plásticos para el hogar	0.0700	0.50	0.00	0.99	0.0003	0.0000	0.0003

## Cuadro 1-2

## IPC nacional, Managua y resto del país, abril 2017

## Variación y contribución acumulada a la inflación nacional, por división, grupo, clase, subclase y artículo

(porcentaje y puntos porcentuales)

Código	Descripción	Ponderación	Variación			Contribución		
			Nacional	Managua	Resto	Nacional	Managua	Resto
541102	Ollas	0.0695	0.16	0.00	0.42	0.0001	0.0000	0.0001
541103	Artículos de vajilla para el hogar	0.0330	2.26	2.91	1.29	0.0007	0.0005	0.0002
55	Herramientas y equipos para el hogar y el Jardín	0.0905	0.42	0.43	0.40	0.0004	0.0003	0.0001
552	Herramientas pequeñas y accesorios diversos (sd)	0.0905	0.42	0.43	0.40	0.0004	0.0003	0.0001
5521	Herramientas pequeñas y accesorios diversos	0.0905	0.42	0.43	0.40	0.0004	0.0003	0.0001
552101	Bujías	0.0345	0.51	0.70	0.33	0.0001	0.0001	0.0000
552102	Pilas o baterías	0.0560	0.38	0.35	0.45	0.0003	0.0002	0.0001
56	Bienes y servicios para el hogar	5.0927	2.04	1.59	2.90	0.1070	0.0546	0.0524
561	Bienes para el hogar no duraderos (nd)	2.4811	1.34	1.67	0.75	0.0318	0.0256	0.0062
5611	Bienes para el hogar no duraderos	2.4811	1.34	1.67	0.75	0.0318	0.0256	0.0062
561101	Jabón sólido para lavar ropa	0.7710	0.96	1.44	0.09	0.0074	0.0072	0.0003
561102	Detergente en polvo para lavar ropa	0.4575	0.79	0.41	1.47	0.0035	0.0012	0.0023
561103	Suavizante para la ropa	0.1011	2.24	3.00	0.63	0.0017	0.0016	0.0002
561104	Jabón de lavar vajilla	0.2826	1.22	1.53	0.71	0.0035	0.0027	0.0008
561105	Cloro y desinfectante	0.3930	1.66	2.24	0.64	0.0058	0.0050	0.0008
561106	Desodorizante ambientales	0.0379	3.00	4.05	0.95	0.0011	0.0010	0.0001
561107	Insecticida	0.0450	3.44	4.12	1.22	0.0018	0.0016	0.0001
561108	Betún en pasta	0.0544	2.13	2.17	2.07	0.0015	0.0010	0.0006
561109	Bolsa para basura	0.0302	0.31	0.31	0.00	0.0001	0.0001	0.0000
561110	Candelas	0.0886	0.96	0.16	1.81	0.0007	0.0001	0.0006
561111	Fósforos	0.0796	3.72	6.08	(0.01)	0.0020	0.0020	(0.0000)
561112	Servilletas o toallas de papel	0.0245	3.76	3.76	0.00	0.0010	0.0010	0.0000
561113	Mechas y escobas	0.1159	1.60	1.70	1.35	0.0018	0.0013	0.0004
562	Servicios domésticos y para el hogar (s)	2.6116	2.61	1.52	4.73	0.0752	0.0290	0.0462
5621	Servicios domésticos pago en dinero	2.6116	2.61	1.52	4.73	0.0752	0.0290	0.0462
562101	Pago de salario empleada doméstica	2.6116	2.61	1.52	4.73	0.0752	0.0290	0.0462
<b>6 Salud</b>		<b>5.2300</b>	<b>1.71</b>	<b>1.50</b>	<b>2.16</b>	<b>0.0855</b>	<b>0.0518</b>	<b>0.0337</b>
61	Productos, artefactos y equipos médicos	2.7493	1.45	1.57	1.16	0.0300	0.0229	0.0071
611	Productos farmacéuticos (nd)	2.3912	1.13	1.17	1.03	0.0199	0.0140	0.0059
6111	Productos farmacéuticos	2.3912	1.13	1.17	1.03	0.0199	0.0140	0.0059
611101	Analgésicos	0.4010	1.64	1.68	1.54	0.0056	0.0042	0.0014
611102	Antialérgicos	0.0873	0.97	0.83	1.24	0.0005	0.0003	0.0002
611103	Antiácidos	0.1452	1.73	1.73	0.00	0.0020	0.0020	0.0000
611104	Antibióticos	0.2338	1.75	1.54	2.01	0.0029	0.0014	0.0015
611105	Antidepresivos y ansiolíticos	0.1526	1.95	1.96	1.95	0.0022	0.0014	0.0008
611106	Antidiabéticos	0.1388	1.15	1.11	1.22	0.0011	0.0007	0.0005
611107	Antidiaréticos, digestivos, laxantes enzimáticos	0.1149	0.73	0.52	0.99	0.0006	0.0003	0.0004
611108	Antihipertensivos y diuréticos	0.2580	0.53	0.50	0.59	0.0007	0.0005	0.0003
611109	Antiinflamatorio	0.1686	1.59	2.13	0.22	0.0018	0.0018	0.0001
611110	Antitusivos	0.1279	1.25	1.10	1.44	0.0012	0.0006	0.0006
611111	Medicamentos para el corazón	0.1349	(0.22)	0.15	(1.03)	(0.0002)	0.0001	(0.0003)
611112	Vitaminas	0.4283	0.39	0.39	0.40	0.0014	0.0009	0.0005
612	Otros productos médicos (nd)	0.1121	1.84	1.84	0.00	0.0015	0.0015	0.0000
6121	Otros productos médicos	0.1121	1.84	1.84	0.00	0.0015	0.0015	0.0000
612101	Algodón	0.0585	1.21	1.21	0.00	0.0005	0.0005	0.0000
612102	Antiséptico de uso externo	0.0536	2.44	2.44	0.00	0.0010	0.0010	0.0000
613	Artefactos y equipo terapéutico (d)	0.2461	3.76	3.90	3.07	0.0086	0.0075	0.0012
6131	Artefactos y equipo terapéutico	0.2461	3.76	3.90	3.07	0.0086	0.0075	0.0012
613101	Lentes ópticos	0.2461	3.76	3.90	3.07	0.0086	0.0075	0.0012
62	Servicios para pacientes externos	1.8841	1.77	1.35	2.59	0.0338	0.0171	0.0168
621	Servicios médicos (s)	0.7022	2.28	1.66	3.08	0.0179	0.0074	0.0105
6211	Servicios médicos	0.7022	2.28	1.66	3.08	0.0179	0.0074	0.0105
621101	Consulta médica general	0.4066	2.74	2.27	3.36	0.0125	0.0059	0.0066
621102	Consulta médica especializada	0.2956	1.64	0.79	2.69	0.0054	0.0014	0.0040
622	Servicios dentales (s)	0.2759	1.74	3.63	0.03	0.0038	0.0037	0.0000
6221	Servicios dentales	0.2759	1.74	3.63	0.03	0.0038	0.0037	0.0000
622101	Consulta dental	0.2759	1.74	3.63	0.03	0.0038	0.0037	0.0000
623	Servicios paramédicos (s)	0.9060	1.33	0.83	3.21	0.0122	0.0060	0.0062
6231	Análisis de laboratorio	0.3643	0.68	0.35	2.29	0.0024	0.0010	0.0014
623101	Examen de orina	0.0984	0.93	0.04	1.85	0.0009	0.0000	0.0008
623102	Examen de sangre	0.2658	0.60	0.41	3.55	0.0016	0.0010	0.0006
6232	Otros estudios especializados	0.5418	1.74	1.16	3.63	0.0097	0.0049	0.0048
623201	Radiografía	0.3092	2.01	1.10	5.30	0.0064	0.0028	0.0037
623202	Ultrasonido	0.2326	1.39	1.24	1.81	0.0033	0.0022	0.0011
63	Servicios de hospital	0.5967	2.11	1.63	3.29	0.0217	0.0119	0.0098
631	Servicios de hospital (s)	0.5967	2.11	1.63	3.29	0.0217	0.0119	0.0098
6311	Servicios de hospital	0.5967	2.11	1.63	3.29	0.0217	0.0119	0.0098
631101	Servicio de hospitalización	0.5967	2.11	1.63	3.29	0.0217	0.0119	0.0098
<b>7 Transporte</b>		<b>8.9305</b>	<b>3.01</b>	<b>2.99</b>	<b>3.08</b>	<b>0.2228</b>	<b>0.1612</b>	<b>0.0616</b>
71	Adquisición de vehículos	1.7289	1.61	1.99	0.45	0.0221	0.0205	0.0015
712	Vehículos a motor para uso particular (d)	1.0771	1.27	1.34	0.95	0.0100	0.0086	0.0014
7121	Vehículos a motor para uso particular	1.0771	1.27	1.34	0.95	0.0100	0.0086	0.0014
712101	Compra de motocicleta nueva	1.0771	1.27	1.34	0.95	0.0100	0.0086	0.0014
713	Bicicletas (d)	0.6518	2.07	3.07	0.08	0.0121	0.0119	0.0002
7131	Bicicletas para uso particular	0.6518	2.07	3.07	0.08	0.0121	0.0119	0.0002
713101	Bicicleta	0.6518	2.07	3.07	0.08	0.0121	0.0119	0.0002
72	Funcionamiento de equipo de transporte personal	3.3855	3.88	3.71	4.29	0.1125	0.0758	0.0367
721	Piezas de repuestos y accesorios para equipo de transporte personal	0.2057	(1.55)	(1.88)	0.68	(0.0027)	(0.0029)	0.0002
7211	Piezas de repuestos y accesorios para equipo de transporte personal	0.2057	(1.55)	(1.88)	0.68	(0.0027)	(0.0029)	0.0002
721101	Llantas para automóvil	0.1394	(2.79)	(2.90)	0.87	(0.0029)	(0.0029)	0.0000
721102	Otro repuesto para automóvil	0.0662	0.24	0.08	0.65	0.0002	0.0000	0.0001
722	Combustible y lubricantes para equipo de transporte personal	2.6884	4.85	4.83	4.91	0.1119	0.0766	0.0353
7221	Combustible y lubricantes para equipo de transporte personal	2.6884	4.85	4.83	4.91	0.1119	0.0766	0.0353
722101	Aceite de motor	0.0551	1.84	1.02	3.51	0.0015	0.0005	0.0009
722102	Diesel para automóvil	0.5543	2.84	2.74	3.03	0.0133	0.0083	0.0049
722103	Gasolina para automóvil	2.0791	5.52	5.51	5.56	0.0971	0.0677	0.0294
723	Conservación y reparación de equipo de transporte personal (s)	0.3872	0.99	0.84	1.44	0.0034	0.0021	0.0012
7231	Servicios de reparación de equipo de transporte personal	0.3092	0.55	0.48	0.74	0.0016	0.0011	0.0005
723101	Servicio de reparación de automóvil	0.3092	0.55	0.48	0.74	0.0016	0.0011	0.0005
7232	Otros servicios	0.0780	4.02	3.66	4.70	0.0017	0.0010	0.0007
723201	Otros servicios para conservación del automóvil	0.0780	4.02	3.66	4.70	0.0017	0.0010	0.0007



## Cuadro 1-2

## IPC nacional, Managua y resto del país, abril 2017

## Variación y contribución acumulada a la inflación nacional, por división, grupo, clase, subclase y artículo

(porcentaje y puntos porcentuales)

Código	Descripción	Ponderación	Variación			Contribución		
			Nacional	Managua	Resto	Nacional	Managua	Resto
724	Otros servicios relativos al equipo de transporte personal (s)	0.1043	0.00	0.00	0.00	0.0000	0.0000	0.0000
7241	Otros servicios relativos al equipo de transporte personal	0.1043	0.00	0.00	0.00	0.0000	0.0000	0.0000
724101	Inspección vehicular	0.0620	0.00	0.00	0.00	0.0000	0.0000	0.0000
724102	Matrícula de vehículo	0.0423	0.00	0.00	0.00	0.0000	0.0000	0.0000
73	Servicios de transporte	3.8161	2.82	2.80	2.89	0.0883	0.0649	0.0234
732	Transporte de pasajeros por carretera (s)	3.8161	2.82	2.80	2.89	0.0883	0.0649	0.0234
7321	Transporte urbano	3.0019	1.49	1.29	2.02	0.0374	0.0234	0.0140
732101	Pasaje en bus urbano	1.3504	0.00	0.00	0.00	0.0000	0.0000	0.0000
732102	Servicio de taxi urbano	1.3792	0.75	(0.31)	2.92	0.0108	(0.0030)	0.0138
732103	Servicio de transporte escolar	0.2722	7.06	7.07	6.57	0.0266	0.0264	0.0002
7322	Transporte interurbano	0.8142	8.19	8.19	8.19	0.0508	0.0414	0.0094
732201	Pasaje en bus interurbano	0.8142	8.19	8.19	8.19	0.0508	0.0414	0.0094
<b>8</b>	<b>Comunicaciones</b>	<b>3.9409</b>	<b>1.92</b>	<b>2.24</b>	<b>1.37</b>	<b>0.0482</b>	<b>0.0354</b>	<b>0.0128</b>
82	Equipo telefónico y de facsímil	0.2995	0.74	1.85	(0.62)	0.0012	0.0017	(0.0005)
821	Equipo telefónico y de facsímil (d)	0.2995	0.74	1.85	(0.62)	0.0012	0.0017	(0.0005)
8211	Equipo telefónico y de facsímil	0.2995	0.74	1.85	(0.62)	0.0012	0.0017	(0.0005)
821101	Aparato telefónico	0.2995	0.74	1.85	(0.62)	0.0012	0.0017	(0.0005)
83	Servicios telefónicos y de facsímil	3.6414	2.00	2.26	1.55	0.0469	0.0337	0.0133
831	Servicios telefónicos y de facsímil (s)	3.6414	2.00	2.26	1.55	0.0469	0.0337	0.0133
8311	Servicios telefónicos y de facsímil	3.6414	2.00	2.26	1.55	0.0469	0.0337	0.0133
831101	Servicio de internet	0.2324	2.12	2.56	1.38	0.0035	0.0026	0.0009
831102	Servicio de telefónica residencial	1.4466	1.45	1.45	1.45	0.0164	0.0064	0.0100
831103	Servicio de telefonía celular	1.9624	2.57	2.60	2.23	0.0271	0.0247	0.0024
<b>9</b>	<b>Recreación y cultura</b>	<b>4.8267</b>	<b>(4.87)</b>	<b>(2.49)</b>	<b>(9.30)</b>	<b>(0.1989)</b>	<b>(0.0661)</b>	<b>(0.1328)</b>
91	Equipo audiovisual, fotográfico y de procesamiento de información	1.1570	(1.08)	(1.22)	(0.73)	(0.0049)	(0.0040)	(0.0009)
911	Equipo para la recepción, grabación y reproducción de sonidos e imágenes	0.8678	(1.65)	(2.02)	(0.93)	(0.0050)	(0.0041)	(0.0010)
9111	Equipo para la recepción, grabación y reproducción de sonidos e imágenes	0.8678	(1.65)	(2.02)	(0.93)	(0.0050)	(0.0041)	(0.0010)
911101	Equipo de sonido	0.2575	(2.84)	(3.83)	(0.97)	(0.0027)	(0.0023)	(0.0003)
911102	Televisor a color	0.4690	0.36	0.67	(0.21)	0.0006	0.0007	(0.0001)
911103	Equipo de DVD	0.1413	(6.48)	(7.78)	(3.74)	(0.0030)	(0.0024)	(0.0006)
913	Equipo de procesamiento e información (d)	0.1563	0.06	(0.03)	1.11	0.0000	(0.0000)	0.0001
9131	Equipo de procesamiento e información	0.1563	0.06	(0.03)	1.11	0.0000	(0.0000)	0.0001
913101	Equipo de computador	0.1563	0.06	(0.03)	1.11	0.0000	(0.0000)	0.0001
914	Medios de grabación (sd)	0.1330	0.16	0.21	0.00	0.0001	0.0001	0.0000
9141	Medios de grabación	0.1330	0.16	0.21	0.00	0.0001	0.0001	0.0000
914101	DVD grabado	0.0683	0.31	0.43	0.00	0.0001	0.0001	0.0000
914102	CD grabado	0.0647	0.00	0.00	0.00	0.0000	0.0000	0.0000
93	Otros artículos y equipo para recreación, jardines y animales domésticos	0.4301	1.41	1.83	0.28	0.0057	0.0054	0.0003
931	Juegos, juguetes y aficiones (sd)	0.1528	0.74	0.74	0.73	0.0008	0.0007	0.0001
9311	Juegos, juguetes y aficiones	0.1528	0.74	0.74	0.73	0.0008	0.0007	0.0001
931101	Juguete de cuerda	0.0957	1.33	1.39	0.95	0.0008	0.0007	0.0001
931102	Muñeca	0.0570	0.15	0.07	0.55	0.0001	0.0000	0.0001
933	Jardines, plantas y flores (nd)	0.0459	(2.18)	(2.90)	0.98	(0.0012)	(0.0013)	0.0001
9331	Jardines, plantas y flores	0.0459	(2.18)	(2.90)	0.98	(0.0012)	(0.0013)	0.0001
933101	Compra de flores	0.0459	(2.18)	(2.90)	0.98	(0.0012)	(0.0013)	0.0001
934	Animales domésticos y productos conexos	0.2315	2.57	3.88	0.10	0.0061	0.0060	0.0001
9342	Accesorios y productos conexos	0.2315	2.57	3.88	0.10	0.0061	0.0060	0.0001
934201	Alimentos para mascota	0.2315	2.57	3.88	0.10	0.0061	0.0060	0.0001
94	Servicios de recreación y culturales	2.3988	(9.58)	(6.12)	(14.73)	(0.2286)	(0.0874)	(0.1412)
941	Servicios de recreación y deportivos (s)	0.2891	1.74	0.89	2.05	0.0050	0.0007	0.0043
9411	Servicios de recreación y deportivos	0.2891	1.74	0.89	2.05	0.0050	0.0007	0.0043
941101	Mensualidad en gimnasio	0.2891	1.74	0.89	2.05	0.0050	0.0007	0.0043
942	Servicios culturales	1.5249	1.75	1.75	1.76	0.0233	0.0181	0.0052
9421	Servicios culturales	1.5249	1.75	1.75	1.76	0.0233	0.0181	0.0052
942101	Entrada a discotecas	0.3100	0.75	0.09	1.27	0.0014	0.0001	0.0014
942102	Mensualidad de televisión por cable	0.8933	1.63	1.70	0.00	0.0138	0.0138	0.0000
942103	Entrada a cine	0.1051	3.08	3.08	0.00	0.0043	0.0043	0.0000
942104	Foto carnet	0.2165	2.48	0.00	2.48	0.0039	0.0000	0.0039
943	Juegos de azar	0.5849	(33.59)	(33.59)	(33.59)	(0.2570)	(0.1062)	(0.1508)
9431	Juegos de azar	0.5849	(33.59)	(33.59)	(33.59)	(0.2570)	(0.1062)	(0.1508)
943101	Billete de lotería	0.5849	(33.59)	(33.59)	(33.59)	(0.2570)	(0.1062)	(0.1508)
95	Periódicos, libros, papeles y útiles de oficina	0.8407	3.45	3.29	3.84	0.0289	0.0198	0.0091
951	Libros	0.3289	5.72	5.04	7.83	0.0192	0.0128	0.0064
9511	Libros	0.3289	5.72	5.04	7.83	0.0192	0.0128	0.0064
951101	Textos de educación regular	0.2843	6.00	5.12	9.72	0.0183	0.0126	0.0057
951102	Textos de apoyo a la educación	0.0447	3.00	2.55	3.15	0.0010	0.0002	0.0007
952	Diarios y periódicos	0.1744	0.00	0.00	0.00	0.0000	0.0000	0.0000
9521	Diarios y periódicos	0.1744	0.00	0.00	0.00	0.0000	0.0000	0.0000
952101	Compra de diario	0.1744	0.00	0.00	0.00	0.0000	0.0000	0.0000
954	Papel y útiles de oficina y materiales de dibujos	0.3374	2.99	3.23	2.50	0.0097	0.0070	0.0027
9541	Papel y útiles de oficina y materiales de dibujos	0.3374	2.99	3.23	2.50	0.0097	0.0070	0.0027
954101	Cuaderno	0.2634	3.07	3.59	2.02	0.0077	0.0060	0.0017
954102	Lapicero	0.0322	4.59	4.29	5.44	0.0016	0.0011	0.0005
954103	Lápiz de grafito	0.0419	1.02	(0.46)	3.48	0.0004	(0.0001)	0.0005
<b>10</b>	<b>Educación</b>	<b>5.1690</b>	<b>6.60</b>	<b>6.27</b>	<b>7.49</b>	<b>0.3834</b>	<b>0.2650</b>	<b>0.1184</b>
101	Enseñanza preescolar y enseñanza primaria	1.2233	10.08	9.48	12.01	0.1903	0.1363	0.0539
1011	Enseñanza preescolar y enseñanza primaria	1.2233	10.08	9.48	12.01	0.1903	0.1363	0.0539
10111	Enseñanza preescolar y enseñanza primaria	1.2233	10.08	9.48	12.01	0.1903	0.1363	0.0539
1011101	Mensualidad preescolar	0.2919	9.52	8.73	12.31	0.0447	0.0319	0.0128
1011102	Matrícula preescolar	0.0358	9.11	8.70	14.19	0.0053	0.0047	0.0006
1011103	Mensualidad primaria	0.7877	10.09	9.54	11.78	0.1188	0.0849	0.0339
1011104	Matrícula primaria	0.1079	11.76	11.44	12.55	0.0215	0.0149	0.0066
102	Enseñanza secundaria	1.0362	8.72	8.19	9.88	0.1263	0.0810	0.0454
1021	Enseñanza secundaria	1.0362	8.72	8.19	9.88	0.1263	0.0810	0.0454
10211	Enseñanza secundaria	0.9331	9.29	8.60	10.85	0.1255	0.0804	0.0451
1021101	Mensualidad secundaria	0.8272	8.82	8.21	10.20	0.1036	0.0670	0.0366
1021102	Matrícula secundaria	0.1060	12.42	11.22	14.95	0.0219	0.0134	0.0085
10212	Enseñanza técnica o comercial	0.1030	0.82	1.07	0.53	0.0008	0.0006	0.0002
1021201	Mensualidad enseñanza técnica	0.1030	0.82	1.07	0.53	0.0008	0.0006	0.0002
104	Enseñanza universitaria y post universitaria	2.3058	2.83	2.64	3.37	0.0579	0.0398	0.0181
1041	Enseñanza universitaria	1.8716	3.24	3.17	3.37	0.0514	0.0333	0.0181

## Cuadro I-2

## IPC nacional, Managua y resto del país, abril 2017

## Variación y contribución acumulada a la inflación nacional, por división, grupo, clase, subclase y artículo

(porcentaje y puntos porcentuales)

Código	Descripción	Ponderación	Variación			Contribución		
			Nacional	Managua	Resto	Nacional	Managua	Resto
10411	Enseñanza universitaria	1.8716	3.24	3.17	3.37	0.0514	0.0333	0.0181
1041101	Mensualidad universitaria	1.7111	3.19	3.24	3.11	0.0459	0.0303	0.0156
1041102	Matrícula universitaria	0.1606	3.66	2.61	7.22	0.0055	0.0030	0.0025
1042	Enseñanza post universitaria	0.4342	1.43	1.43	0.00	0.0065	0.0065	0.0000
10421	Enseñanza post universitaria	0.4342	1.43	1.43	0.00	0.0065	0.0065	0.0000
1042101	Valor de la maestría	0.4342	1.43	1.43	0.00	0.0065	0.0065	0.0000
105	Enseñanza no atribuible a ningún nivel	0.6038	2.09	2.71	0.75	0.0089	0.0079	0.0010
1051	Enseñanza no atribuible a ningún nivel	0.6038	2.09	2.71	0.75	0.0089	0.0079	0.0010
10511	Enseñanza no atribuible a ningún nivel en instituciones formales	0.6038	2.09	2.71	0.75	0.0089	0.0079	0.0010
1051101	Curso de computación	0.1916	1.01	6.24	(3.95)	0.0014	0.0043	(0.0029)
1051102	Curso de idioma	0.4122	2.62	1.63	6.05	0.0075	0.0036	0.0039
<b>11</b>	<b>Restaurantes y hoteles</b>	<b>9.5071</b>	<b>0.42</b>	<b>0.19</b>	<b>0.76</b>	<b>0.0461</b>	<b>0.0125</b>	<b>0.0336</b>
111	Servicio de suministro de comidas por contrato	9.3703	0.39	0.19	0.70	0.0423	0.0125	0.0298
1111	Restaurantes, cafés y establecimientos similares	9.3703	0.39	0.19	0.70	0.0423	0.0125	0.0298
11111	Restaurantes, hoteles, bares, comiderías, cafeterías y similares	9.1496	0.39	0.20	0.69	0.0421	0.0131	0.0290
1111101	Desayuno	0.5219	1.13	1.55	1.00	0.0052	0.0016	0.0036
1111102	Almuerzo	5.9203	0.87	1.00	0.71	0.0604	0.0391	0.0213
1111103	Platos preparados para servirse fuera del hogar	0.3324	1.11	1.15	0.74	0.0053	0.0049	0.0003
1111104	Hamburguesa para llevar	0.0584	0.87	0.86	0.91	0.0007	0.0005	0.0001
1111105	Platos preparados para llevar	1.7649	(1.82)	(2.67)	0.31	(0.0403)	(0.0422)	0.0020
1111106	Pollo asado para llevar	0.3637	2.21	2.27	1.49	0.0079	0.0075	0.0004
1111107	Pizza para llevar	0.1879	1.27	1.16	1.43	0.0030	0.0017	0.0013
11112	Bebidas alcohólicas y no alcohólicas servidas	0.1424	0.64	(0.23)	2.24	0.0008	(0.0002)	0.0010
1111201	Cerveza servida fuera del hogar	0.0645	0.96	0.62	1.40	0.0006	0.0002	0.0004
1111202	Refresco servido fuera del hogar	0.0779	0.38	(0.79)	3.27	0.0003	(0.0004)	0.0007
11113	Banquetes, ceremonias y celebraciones	0.0784	(1.02)	(1.40)	(0.76)	(0.0007)	(0.0004)	(0.0003)
1111301	Celebración de cumpleaños en restaurante	0.0784	(1.02)	(1.40)	(0.76)	(0.0007)	(0.0004)	(0.0003)
112	Servicios de alojamiento	0.1368	2.60	0.00	2.60	0.0039	0.0000	0.0039
1121	Servicios de alojamiento	0.1368	2.60	0.00	2.60	0.0039	0.0000	0.0039
11211	Servicios de alojamiento	0.1368	2.60	0.00	2.60	0.0039	0.0000	0.0039
1121101	Mensualidad por alquiler para estudiante	0.1368	2.60	0.00	2.60	0.0039	0.0000	0.0039
<b>12</b>	<b>Bienes y servicios diversos</b>	<b>7.9811</b>	<b>1.66</b>	<b>2.04</b>	<b>0.98</b>	<b>0.1167</b>	<b>0.0918</b>	<b>0.0249</b>
121	Cuidado personal	6.4746	1.73	2.21	0.78	0.0977	0.0825	0.0152
1211	Salones de peluquería y establecimientos de cuidado personal	0.7121	1.38	1.55	1.18	0.0091	0.0056	0.0036
12111	Servicios de cuidado personal para hombres y niños	0.2925	1.40	1.21	1.57	0.0039	0.0016	0.0023
1211101	Servicio de peluquería para hombre	0.2925	1.40	1.21	1.57	0.0039	0.0016	0.0023
12112	Servicios de cuidado personal para mujeres y niñas	0.4196	1.36	1.73	0.81	0.0053	0.0040	0.0013
1211201	Servicio de peluquería para mujer	0.3106	1.17	1.46	0.84	0.0032	0.0021	0.0011
1211202	Manicura	0.1091	1.86	2.23	0.66	0.0020	0.0018	0.0002
1213	Otros aparatos, artículos y productos para la atención personal	5.7625	1.77	2.28	0.71	0.0886	0.0770	0.0116
12131	Otros aparatos para el cuidado personal	0.4316	2.71	3.00	1.00	0.0101	0.0096	0.0005
1213101	Máquina de afeitar	0.3270	3.11	3.13	1.35	0.0090	0.0089	0.0000
1213102	Cepillo de dientes	0.1046	1.36	1.95	0.97	0.0012	0.0007	0.0005
12132	Artículos y productos para la atención personal	5.3310	1.70	2.21	0.70	0.0784	0.0674	0.0111
1213201	Colonia	0.9994	1.90	1.97	1.36	0.0146	0.0136	0.0011
1213202	Crema de cuerpo	0.3239	3.80	4.91	0.88	0.0107	0.0100	0.0007
1213203	Crema de belleza	0.1359	1.98	3.66	0.33	0.0021	0.0019	0.0002
1213204	Polvo compacto	0.0776	0.37	0.02	0.63	0.0003	0.0000	0.0003
1213205	Lápiz labial	0.0618	1.48	0.70	2.36	0.0008	0.0002	0.0006
1213206	Pintura de uñas	0.0413	2.21	0.85	3.03	0.0006	0.0001	0.0006
1213207	Shampoo	0.6641	4.87	5.35	2.18	0.0249	0.0232	0.0017
1213208	Acondicionador	0.0947	3.29	4.73	2.08	0.0024	0.0016	0.0008
1213209	Fijador de pelo	0.1110	1.68	1.42	1.88	0.0014	0.0005	0.0009
1213210	Otros productos para el cuidado del pelo	0.1008	(0.87)	(2.20)	0.17	(0.0007)	(0.0008)	0.0001
1213211	Desodorante	0.7853	1.22	1.15	1.51	0.0079	0.0061	0.0018
1213212	Jabón	0.3822	2.13	2.31	1.71	0.0088	0.0066	0.0021
1213213	Pasta de dientes	0.3878	0.62	0.72	0.44	0.0021	0.0015	0.0005
1213214	Talco	0.0491	1.00	0.00	1.00	0.0005	0.0000	0.0005
1213215	Papel higiénico	0.6706	(0.08)	0.35	(0.43)	(0.0006)	0.0012	(0.0018)
1213216	Toallas sanitarias	0.2281	1.42	1.47	1.36	0.0026	0.0015	0.0011
1213217	Pañales desechables	0.2175	(0.02)	0.36	(0.07)	(0.0000)	0.0001	(0.0001)
123	Efectos personales (nep)	0.5767	0.90	0.73	1.15	0.0057	0.0027	0.0030
1231	Joyería, relojes de pared y relojes de pulsera	0.2512	0.29	0.33	0.23	0.0011	0.0008	0.0003
12311	Joyería de oro y plata, (no incluye oro laminado)	0.0992	0.17	0.13	0.21	0.0004	0.0002	0.0002
1231101	Juego de alianzas	0.0992	0.17	0.13	0.21	0.0004	0.0002	0.0002
12312	Prendas de fantasías, inclusive de oro laminado	0.0757	0.58	0.79	0.06	0.0005	0.0005	0.0000
1231201	Aretes de oro laminado	0.0757	0.58	0.79	0.06	0.0005	0.0005	0.0000
12313	Relojes de pared y de pulseras	0.0763	0.34	0.27	0.53	0.0003	0.0001	0.0001
1231301	Reloj de pulsera	0.0763	0.34	0.27	0.53	0.0003	0.0001	0.0001
1232	Otros efectos personales	0.3255	1.79	1.42	2.22	0.0046	0.0020	0.0026
12321	Artículos de viaje	0.2833	2.00	1.62	2.42	0.0046	0.0020	0.0026
1232101	Bolso de viaje	0.0350	1.22	0.00	1.22	0.0003	0.0000	0.0003
1232102	Mochila	0.1727	2.91	2.94	2.88	0.0041	0.0018	0.0023
1232103	Cartera para mujer	0.0756	0.30	0.30	0.25	0.0002	0.0002	0.0000
12322	Artículos para bebé	0.0422	0.04	(0.03)	0.16	0.0000	(0.0000)	0.0000
1232201	Cochechito para bebé	0.0422	0.04	(0.03)	0.16	0.0000	(0.0000)	0.0000
125	Seguros	0.3297	1.86	1.67	3.03	0.0048	0.0037	0.0011
1251	Seguro de vida	0.1495	1.66	1.67	1.60	0.0019	0.0017	0.0002
12511	Seguro de vida y otros seguros personales	0.1495	1.66	1.67	1.60	0.0019	0.0017	0.0002
1251101	Seguro de vida	0.1495	1.66	1.67	1.60	0.0019	0.0017	0.0002
1254	Seguro relacionado con el transporte	0.1134	2.20	1.67	5.53	0.0021	0.0014	0.0007
12541	Seguro relacionado con el transporte	0.1134	2.20	1.67	5.53	0.0021	0.0014	0.0007
1254101	Seguro para automóvil	0.1134	2.20	1.67	5.53	0.0021	0.0014	0.0007
1255	Otros seguros	0.0668	1.66	1.68	1.60	0.0008	0.0006	0.0002
12551	Otros seguros	0.0668	1.66	1.68	1.60	0.0008	0.0006	0.0002
1255101	Seguro obligatorio para automóvil	0.0668	1.66	1.68	1.60	0.0008	0.0006	0.0002
127	Otros servicios (nep)	0.6001	1.74	1.54	1.86	0.0086	0.0029	0.0057
1271	Otros servicios (nep)	0.6001	1.74	1.54	1.86	0.0086	0.0029	0.0057
12711	Otros servicios (nep)	0.6001	1.74	1.54	1.86	0.0086	0.0029	0.0057
1271101	Servicios para celebraciones en el hogar	0.3598	1.47	1.07	1.75	0.0042	0.0013	0.0029
1271102	Ceremonias religiosas	0.1440	2.81	3.53	2.47	0.0039	0.0016	0.0023
1271104	Fotocopias	0.0963	0.68	0.00	0.99	0.0005	0.0000	0.0005

Clasificadores: (d): durables; (sd): semidurables; (nd): no durables; (s): servicios; (nep): no especificado  
Fuente: BCN.

## Cuadro I-3

## IPC nacional, abril 2017

## Variación y contribución mensual y acumulada por división, grupo, clase, subclase y artículo

(porcentaje y puntos porcentuales)

Código	Descripción	Ponderación	Índices			Variación		Contribución	
			dic-16	mar-17	abr-17	Mensual	Acum.	Mensual	Acum.
<b>Índice general</b>		<b>100</b>	<b>199.62</b>	<b>202.58</b>	<b>203.24</b>	<b>0.32</b>	<b>1.81</b>	<b>0.3249</b>	<b>1.8121</b>
<b>1 Alimentos y bebidas no alcohólicas</b>		<b>30.8763</b>	<b>227.62</b>	<b>230.76</b>	<b>231.16</b>	<b>0.17</b>	<b>1.55</b>	<b>0.0603</b>	<b>0.5474</b>
11	Alimentos	27.8877	230.74	234.06	234.42	0.16	1.59	0.0502	0.5141
111	Pan y cereales (nd)	6.4098	230.97	232.87	232.52	(0.15)	0.67	(0.0109)	0.0499
1111	Pan simple	1.4464	200.70	200.09	199.39	(0.35)	(0.65)	(0.0050)	(0.0095)
111101	Pan corriente	1.1974	194.96	194.97	193.40	(0.80)	(0.80)	(0.0092)	(0.0093)
111102	Pan de molde	0.2192	240.44	237.95	241.65	1.55	0.50	0.0040	0.0013
111103	Pan tostado	0.0298	138.90	127.28	128.96	1.32	(7.15)	0.0002	(0.0015)
1112	Pan dulce y repostería popular	0.4313	213.54	214.04	213.96	(0.03)	0.20	(0.0002)	0.0009
111201	Pan dulce	0.2444	211.75	212.97	212.72	(0.12)	0.46	(0.0003)	0.0012
111202	Repostería popular	0.1869	215.88	215.43	215.59	0.08	(0.13)	0.0002	(0.0003)
1113	Galletas	0.1837	220.16	222.00	224.50	1.13	1.97	0.0023	0.0040
111301	Galletas dulces	0.1313	227.96	229.13	232.48	1.46	1.98	0.0022	0.0030
111302	Galleta salada	0.0524	200.62	204.14	204.52	0.18	1.94	0.0001	0.0010
1114	Arroz	2.6490	246.63	250.81	250.57	(0.10)	1.60	(0.0032)	0.0523
111401	Arroz	2.6490	246.63	250.81	250.57	(0.10)	1.60	(0.0032)	0.0523
1115	Cereales	1.5637	234.35	235.12	234.15	(0.41)	(0.09)	(0.0075)	(0.0016)
111501	Avena	0.2452	204.39	205.53	204.86	(0.33)	0.23	(0.0008)	0.0006
111502	Harina de maíz	0.0523	287.47	287.70	285.35	(0.82)	(0.74)	(0.0006)	(0.0006)
111503	Harina de trigo	0.0327	254.45	256.50	256.61	0.04	0.85	0.0000	0.0004
111504	Maíz en grano	0.0215	259.86	246.79	238.33	(3.43)	(8.28)	(0.0009)	(0.0023)
111505	Pinolillo	0.1074	279.90	281.83	281.55	(0.10)	0.59	(0.0001)	0.0009
111506	Otros productos derivados del maíz	0.0399	244.17	235.42	238.06	1.12	(2.50)	0.0005	(0.0012)
111507	Tortillas de maíz	0.9475	238.79	239.14	237.66	(0.62)	(0.47)	(0.0069)	(0.0053)
111508	Hojuelas de maíz	0.1173	182.14	190.00	192.39	1.26	5.63	0.0014	0.0060
1116	Pastas alimenticias	0.1356	279.01	280.70	284.56	1.38	1.99	0.0026	0.0038
111601	Espaguetis	0.1356	279.01	280.70	284.56	1.38	1.99	0.0026	0.0038
112	Carne (nd)	6.4377	230.32	233.54	234.04	0.21	1.61	0.0158	0.1198
1121	Carne de res	2.4539	258.14	257.75	259.94	0.85	0.70	0.0266	0.0222
112101	Carne sin hueso de res	1.7328	266.37	265.99	268.94	1.11	0.96	0.0252	0.0223
112102	Carne molida	0.5311	236.91	235.75	236.31	0.24	(0.25)	0.0015	(0.0016)
112103	Carne con hueso de res	0.1901	242.40	244.09	243.93	(0.06)	0.63	(0.0001)	0.0015
1122	Carne de cerdo	0.3226	250.26	245.86	243.65	(0.90)	(2.64)	(0.0035)	(0.0107)
112201	Carne sin hueso de cerdo	0.2600	252.93	249.03	246.93	(0.85)	(2.37)	(0.0027)	(0.0078)
112202	Carne con hueso de cerdo	0.0626	239.16	232.69	230.02	(1.15)	(3.82)	(0.0008)	(0.0029)
1123	Carne de aves	2.9538	211.42	219.55	218.85	(0.32)	3.52	(0.0102)	0.1100
112301	Filete de pollo	0.0516	235.54	233.68	231.57	(0.90)	(1.69)	(0.0005)	(0.0010)
112302	Pollo por pieza	2.9022	210.99	219.30	218.62	(0.31)	3.62	(0.0097)	0.1110
1124	Visceras y menudencias	0.2631	204.73	202.51	203.74	0.61	(0.48)	0.0016	(0.0013)
112401	Viseras	0.2631	204.73	202.51	203.74	0.61	(0.48)	0.0016	(0.0013)
1125	Embutidos y carnes en conserva de res, cerdo y aves	0.4030	187.34	190.32	191.05	0.38	1.98	0.0015	0.0075
112501	Chorizo criollo	0.0844	231.16	232.62	232.75	0.05	0.69	0.0001	0.0007
112502	Jamón	0.0724	171.86	175.32	176.67	0.77	2.80	0.0005	0.0017
112503	Mortadela	0.1698	181.50	185.88	186.58	0.38	2.80	0.0006	0.0043
112504	Salchichón de cerdo	0.0354	162.28	163.33	163.52	0.12	0.77	0.0000	0.0002
112505	Salchichas para hot-dog	0.0411	170.35	171.46	172.92	0.85	1.51	0.0003	0.0005
1126	Animales vivos	0.0413	356.83	318.79	318.79	0.00	(10.66)	0.0000	(0.0079)
112601	Gallina viva	0.0413	356.83	318.79	318.79	0.00	(10.66)	0.0000	(0.0079)
113	Pescado (nd)	0.5767	245.89	250.16	251.29	0.45	2.20	0.0032	0.0156
1131	Pescado fresco, refrigerado o congelado	0.3175	257.53	262.22	265.31	1.18	3.02	0.0048	0.0124
113101	Chuleta de pescado	0.2145	264.61	267.09	271.85	1.78	2.74	0.0050	0.0078
113102	Pescado entero fresco	0.1030	242.79	252.07	251.71	(0.14)	3.67	(0.0002)	0.0046
1132	Mariscos frescos, refrigerados o congelados	0.0691	267.09	272.31	271.51	(0.29)	1.66	(0.0003)	0.0015
113201	Camarón	0.0691	267.09	272.31	271.51	(0.29)	1.66	(0.0003)	0.0015
1133	Pescado y mariscos en conservas o procesados	0.1902	218.77	221.99	220.55	(0.65)	0.81	(0.0013)	0.0017
113301	Atún enlatado	0.0858	190.88	192.12	191.57	(0.28)	0.36	(0.0002)	0.0003
113302	Sardinias enlatada	0.1045	241.67	246.51	244.35	(0.88)	1.11	(0.0011)	0.0014
114	Leche, queso y huevos (nd)	5.5323	243.75	255.19	255.82	0.25	4.95	0.0172	0.3345
1141	Leche, fluida, procesada	2.0956	236.82	241.60	245.17	1.47	3.52	0.0369	0.0876
114101	Leche líquida	1.2613	254.45	260.98	267.04	2.32	4.95	0.0377	0.0796
114102	Leche en polvo	0.7130	211.59	213.28	213.13	(0.07)	0.73	(0.0005)	0.0055
114103	Leche en polvo maternizada	0.1212	201.80	206.52	205.94	(0.28)	2.05	(0.0003)	0.0025
1142	Derivados de la leche	2.5952	242.75	260.06	258.68	(0.53)	6.56	(0.0177)	0.2072
114201	Crema de leche	0.4296	225.43	229.66	235.10	2.37	4.29	0.0115	0.0208
114202	Cuajada	0.4507	257.33	284.82	287.58	0.97	11.76	0.0062	0.0683
114203	Leche agria	0.0338	276.20	276.20	274.47	(0.63)	(0.63)	(0.0003)	(0.0003)
114204	Quesillo	0.0554	195.55	192.59	194.03	0.75	(0.78)	0.0004	(0.0004)
114205	Queso	1.5888	244.39	263.82	259.23	(1.74)	6.07	(0.0360)	0.1181
114206	Yogurt	0.0367	235.88	236.48	239.34	1.21	1.46	0.0005	0.0006
1143	Huevos	0.8415	264.09	274.01	273.52	(0.18)	3.57	(0.0020)	0.0398
114301	Huevos de gallina	0.8415	264.09	274.01	273.52	(0.18)	3.57	(0.0020)	0.0398
115	Aceites y grasas (nd)	1.4013	218.92	229.25	230.49	0.54	5.28	0.0086	0.0812
1151	Aceites comestibles	1.1885	210.52	221.84	222.60	0.34	5.74	0.0045	0.0719
115101	Aceite para cocinar	1.1885	210.52	221.84	222.60	0.34	5.74	0.0045	0.0719
1152	Mantequilla, margarina y grasas comestibles	0.2128	265.81	270.61	274.52	1.45	3.28	0.0041	0.0093
115201	Mantequilla	0.1425	284.63	288.38	294.49	2.12	3.46	0.0043	0.0070
115202	Margarina	0.0704	227.69	234.63	234.09	(0.23)	2.81	(0.0002)	0.0023
116	Frutas (nd)	1.2117	231.63	259.32	284.25	9.62	22.72	0.1491	0.3194
1161	Frutas frescas	1.2117	231.63	259.32	284.25	9.62	22.72	0.1491	0.3194
116101	Banano	0.1698	238.66	232.53	229.91	(1.13)	(3.67)	(0.0022)	(0.0074)
116102	Manzana	0.0639	156.84	166.50	170.30	2.28	8.58	0.0012	0.0043
116103	Naranja	0.3684	181.57	214.88	283.12	31.76	55.93	0.1241	0.1874
116104	Limón	0.1290	231.15	412.86	481.03	16.51	108.10	0.0434	0.1614
116105	Piña	0.0888	307.67	307.59	325.33	5.77	5.74	0.0078	0.0079
116106	Otras frutas frescas	0.3919	270.76	266.36	253.38	(4.88)	(6.42)	(0.0251)	(0.0341)
117	Legumbres y hortalizas (nd)	3.9077	225.22	209.74	202.24	(3.57)	(10.20)	(0.1446)	(0.4499)
1171	Frijol	0.8111	208.66	207.20	201.62	(2.69)	(3.37)	(0.0223)	(0.0286)
117101	Frijol	0.8111	208.66	207.20	201.62	(2.69)	(3.37)	(0.0223)	(0.0286)
1172	Verduras, legumbres, hortalizas frescas	3.0406	230.20	210.64	202.49	(3.87)	(12.04)	(0.1224)	(0.4222)
117201	Cebolla	0.4273	214.78	215.19	183.80	(14.59)	(14.43)	(0.0662)	(0.0663)
117202	Apio	0.0264	90.75	67.72	76.87	13.52	(15.29)	0.0012	(0.0018)
117203	Ayote	0.0398	141.18	167.57	155.53	(7.19)	10.16	(0.0024)	0.0029

Cuadro I-3

## IPC nacional, abril 2017

## Variación y contribución mensual y acumulada por división, grupo, clase, subclase y artículo

(porcentaje y puntos porcentuales)

Código	Descripción	Ponderación	Índices			Variación		Contribución	
			dic-16	mar-17	abr-17	Mensual	Acum.	Mensual	Acum.
117204	Chayote	0.0713	268.02	243.97	231.88	(4.95)	(13.48)	(0.0043)	(0.0129)
117205	Chiltoma	0.2304	325.74	289.00	304.39	5.33	(6.55)	0.0175	(0.0246)
117206	Plátano	0.6741	232.86	229.51	224.77	(2.07)	(3.47)	(0.0158)	(0.0273)
117207	Lechuga	0.0527	208.09	206.59	195.86	(5.19)	(5.88)	(0.0028)	(0.0032)
117208	Tomate	0.6002	194.88	128.74	142.77	10.90	(26.74)	0.0416	(0.1567)
117209	Pipian	0.0638	253.99	262.43	253.60	(3.36)	(0.15)	(0.0028)	(0.0001)
117210	Quequisque	0.0552	447.87	360.02	330.32	(8.25)	(26.25)	(0.0081)	(0.0325)
117211	Ajo	0.0461	321.10	324.22	316.55	(2.37)	(1.42)	(0.0017)	(0.0011)
117212	Remolacha	0.0309	199.34	201.25	209.13	3.92	4.91	0.0012	0.0015
117213	Repollo	0.0923	269.55	244.44	243.20	(0.51)	(9.78)	(0.0006)	(0.0122)
117214	Zanahoria	0.1129	262.62	218.98	223.79	2.20	(14.79)	0.0027	(0.0220)
117215	Papas	0.4371	192.41	202.87	163.39	(19.46)	(15.08)	(0.0852)	(0.0635)
117216	Yuca	0.0802	256.87	242.99	251.13	3.35	(2.23)	0.0032	(0.0023)
1173	Vegetales en conserva o congelados	0.0561	194.79	197.45	197.96	0.26	1.63	0.0001	0.0009
117301	Vegetales enlatados	0.0561	194.79	197.45	197.96	0.26	1.63	0.0001	0.0009
118	Azúcar, mermelada, miel, chocolate y dulces de azúcar (nd)	1.3834	220.42	222.94	224.21	0.57	1.72	0.0087	0.0263
1181	Azúcar	1.1211	225.81	228.19	229.78	0.70	1.76	0.0088	0.0223
118101	Azúcar	1.1211	225.81	228.19	229.78	0.70	1.76	0.0088	0.0223
1182	Mermeladas, chocolate y dulces	0.0960	155.17	156.99	158.15	0.74	1.92	0.0005	0.0014
118201	Caramelos	0.0647	133.68	133.15	134.78	1.23	0.83	0.0005	0.0004
118202	Jalea	0.0313	199.62	206.27	206.45	0.09	3.42	0.0000	0.0011
1183	Hielo, helados y sorbetes	0.1664	221.71	225.63	224.73	(0.40)	1.37	(0.0007)	0.0025
118301	Helados	0.0859	182.54	182.52	182.49	(0.02)	(0.03)	(0.0000)	(0.0000)
118302	Hielo	0.0455	247.05	251.04	251.04	0.00	1.62	0.0000	0.0009
118303	Sorbete	0.0351	284.76	298.26	294.08	(1.40)	3.27	(0.0007)	0.0016
119	Productos alimenticios (nep) (nd)	1.0272	203.31	206.05	206.67	0.30	1.65	0.0031	0.0173
1191	Condimentos, especias y aderezos	0.8771	203.59	206.75	207.45	0.34	1.89	0.0030	0.0169
119101	Sal	0.0689	218.46	219.40	219.57	0.08	0.51	0.0001	0.0004
119102	Achiote	0.0335	250.83	259.71	264.65	1.90	5.51	0.0008	0.0023
119103	Consumes	0.0477	151.78	153.88	154.03	0.10	1.48	0.0000	0.0005
119104	Mayonesa	0.0461	169.53	170.53	171.44	0.53	1.13	0.0002	0.0004
119105	Mostaza	0.0408	181.51	185.26	185.34	0.04	2.11	0.0000	0.0008
119106	Salsa en base a tomate	0.3257	204.32	206.74	207.37	0.30	1.49	0.0010	0.0050
119107	Salsa inglesa	0.0732	223.02	230.40	235.91	2.40	5.78	0.0020	0.0047
119108	Vinagre	0.0257	167.49	170.82	170.98	0.10	2.08	0.0000	0.0005
119109	Sopa concentrada	0.2155	211.05	214.25	213.19	(0.50)	1.01	(0.0011)	0.0023
1192	Preparados para niños independiente de su composición	0.0428	173.09	173.70	174.12	0.25	0.60	0.0001	0.0002
119201	Alimento para niños	0.0428	173.09	173.70	174.12	0.25	0.60	0.0001	0.0002
1193	Frituras empacadas	0.1074	213.00	213.26	213.26	0.00	0.13	0.0000	0.0001
119301	Frituras	0.1074	213.00	213.26	213.26	0.00	0.13	0.0000	0.0001
12	Bebidas no alcohólicas	2.9887	198.48	200.02	200.70	0.34	1.12	0.0101	0.0333
121	Café, té y cacao (nd)	0.6234	296.90	298.76	299.53	0.26	0.88	0.0024	0.0082
1211	Café	0.5881	302.29	304.23	305.02	0.26	0.90	0.0023	0.0080
121101	Café	0.5881	302.29	304.23	305.02	0.26	0.90	0.0023	0.0080
1212	Cacao	0.0353	207.07	207.60	208.05	0.21	0.47	0.0001	0.0002
121201	Saborizante en polvo	0.0353	207.07	207.60	208.05	0.21	0.47	0.0001	0.0002
122	Aguas minerales, refrescos, jugos de frutas y de legumbres	2.3653	172.54	173.99	174.66	0.38	1.23	0.0078	0.0251
1221	Aguas minerales, refrescos, jugos de frutas y de legumbres	2.3653	172.54	173.99	174.66	0.38	1.23	0.0078	0.0251
122101	Agua purificada	0.0889	185.20	185.95	186.81	0.46	0.87	0.0004	0.0007
122102	Gaseosa	1.5075	156.89	158.87	159.86	0.62	1.90	0.0074	0.0225
122103	Refresco	0.7689	201.75	202.25	202.25	0.00	0.25	0.0000	0.0019
<b>2</b>	<b>Bebidas alcohólicas y tabaco</b>	<b>0.8804</b>	<b>242.28</b>	<b>252.80</b>	<b>253.60</b>	<b>0.32</b>	<b>4.67</b>	<b>0.0035</b>	<b>0.0499</b>
21	Bebidas alcohólicas	0.4489	203.08	209.04	210.62	0.75	3.71	0.0035	0.0169
211	Bebidas destiladas (nd)	0.1704	218.37	224.51	227.43	1.30	4.15	0.0025	0.0077
2111	Bebidas destiladas nacionales	0.1704	218.37	224.51	227.43	1.30	4.15	0.0025	0.0077
211101	Ron	0.1704	218.37	224.51	227.43	1.30	4.15	0.0025	0.0077
213	Cervezas (nd)	0.2785	193.72	199.57	200.33	0.38	3.41	0.0010	0.0092
2131	Cervezas	0.2785	193.72	199.57	200.33	0.38	3.41	0.0010	0.0092
213101	Cerveza	0.2785	193.72	199.57	200.33	0.38	3.41	0.0010	0.0092
22	Tabaco	0.4316	283.05	298.32	298.31	(0.00)	5.39	(0.0000)	0.0330
221	Tabaco (nd)	0.4316	283.05	298.32	298.31	(0.00)	5.39	(0.0000)	0.0330
2211	Tabaco	0.4316	283.05	298.32	298.31	(0.00)	5.39	(0.0000)	0.0330
221101	Cigarrillo	0.4316	283.05	298.32	298.31	(0.00)	5.39	(0.0000)	0.0330
<b>3</b>	<b>Prendas de vestir y calzado</b>	<b>5.5259</b>	<b>183.35</b>	<b>184.36</b>	<b>184.53</b>	<b>0.09</b>	<b>0.65</b>	<b>0.0046</b>	<b>0.0328</b>
31	Prendas de vestir	3.7961	184.92	186.00	186.17	0.09	0.68	0.0031	0.0238
311	Materiales para prendas de vestir (sd)	0.0787	208.39	208.92	208.96	0.02	0.27	0.0000	0.0002
3111	Telas	0.0787	208.39	208.92	208.96	0.02	0.27	0.0000	0.0002
311101	Telas para prendas de vestir	0.0787	208.39	208.92	208.96	0.02	0.27	0.0000	0.0002
312	Prendas de vestir y calzado (sd)	3.5910	184.37	185.42	185.60	0.10	0.67	0.0032	0.0222
3121	Prendas para hombres y niños mayores de 10 años	1.4781	195.83	196.99	197.17	0.09	0.68	0.0013	0.0099
312101	Camisa para hombre y niños mayores de 10 años	0.3314	180.34	181.44	181.50	0.03	0.64	0.0001	0.0019
312102	Camiseta para hombre y niños mayores de 10 años	0.2084	193.15	193.56	193.66	0.05	0.26	0.0001	0.0005
312103	Pantalón para hombre y niños mayor de 10 años	0.7103	203.10	204.45	204.67	0.11	0.77	0.0008	0.0056
312104	Calzoncillo para hombre y niños mayores de 10 años	0.1089	223.84	225.26	225.46	0.09	0.72	0.0001	0.0009
312105	Camisola para hombre y niños mayores de 10 años	0.0316	187.03	188.92	188.92	0.00	1.01	0.0000	0.0003
312106	Calcetines para hombre y niños mayores de 10 años	0.0875	170.24	171.15	171.71	0.33	0.87	0.0002	0.0006
3122	Prendas para mujeres y niñas mayores de 10 años	1.5428	174.41	175.32	175.50	0.10	0.62	0.0014	0.0084
312201	Vestidos y trajes para mujer y niñas mayores de 10 años	0.1530	161.35	162.07	162.24	0.10	0.55	0.0001	0.0007
312202	Blusas para mujer y niñas mayores de 10 años	0.4101	182.13	182.76	182.94	0.10	0.45	0.0004	0.0017
312203	Camiseta para mujer y niñas mayores de 10 años	0.0484	158.68	159.89	160.22	0.21	0.97	0.0001	0.0004
312204	Faldas para mujer y niñas mayores de 10 años	0.1166	197.44	200.75	200.82	0.03	1.71	0.0000	0.0020
312205	Pantalón para mujer y niñas mayores de 10 años	0.4904	160.93	161.54	161.46	(0.05)	0.33	(0.0002)	0.0013
312206	Ropa interior para mujer y niñas mayores de 10 años	0.3243	185.28	186.13	186.74	0.33	0.79	0.0010	0.0024
3123	Prendas para niños y niñas menores de 10 años y lactantes	0.5700	181.57	182.81	182.96	0.08	0.76	0.0004	0.0040
312301	Traje completo para niño y niñas menores de 10 años	0.0822	181.74	182.50	182.05	(0.25)	0.17	(0.0002)	0.0001
312302	Traje completo para lactantes	0.1266	171.57	172.70	173.94	0.72	1.38	0.0008	0.0015
312303	Pantalón para niño menores de 10 años	0.1675	188.09	189.38	189.43	0.03	0.71	0.0000	0.0011
312304	Ropa interior para niños y niñas menores de 10 años	0.0584	163.93	164.79	164.83	0.02	0.55	0.0000	0.0003
312305	Calcetines y medias para niños y niñas menores de 10 años	0.0447	147.31	148.53	147.65	(0.59)	0.23	(0.0002)	0.0001
312306	Pañales de tela para lactantes	0.0905	211.66	213.60	213.55	(0.02)	0.89	(0.0000)	0.0009
313	Otros artículos y accesorios de vestir (sd)	0.0594	161.90	164.69	164.54	(0.09)	1.63	(0.0000)	0.0008

Cuadro I-3

IPC nacional, abril 2017

Variación y contribución mensual y acumulada por división, grupo, clase, subclase y artículo

(porcentaje y puntos porcentuales)

Código	Descripción	Ponderación	Índices			Variación		Contribución	
			dic-16	mar-17	abr-17	Mensual	Acum.	Mensual	Acum.
3131	Accesorios de vestir, para hombres, mujeres y niños (as)	0.0594	161.90	164.69	164.54	(0.09)	1.63	(0.0000)	0.0008
313101	Fajas y cinturones	0.0594	161.90	164.69	164.54	(0.09)	1.63	(0.0000)	0.0008
314	Limpieza, reparación y alquiler de prendas de vestir (s)	0.0670	207.09	208.93	208.97	0.02	0.91	0.0000	0.0006
3141	Confección y reparación de prendas de vestir	0.0670	207.09	208.93	208.97	0.02	0.91	0.0000	0.0006
314101	Confección de pantalón	0.0670	207.09	208.93	208.97	0.02	0.91	0.0000	0.0006
32	Calzado	1.7298	179.90	180.76	180.93	0.09	0.57	0.0014	0.0090
321	Zapatos y otros calzados (sd)	1.7028	178.81	179.67	179.84	0.09	0.58	0.0014	0.0088
3211	Calzado para adultos y niños (as) mayores de 10 años	1.4401	177.67	178.43	178.62	0.10	0.53	0.0013	0.0069
321101	Calzado de vestir para hombre y niño mayores de 10 años	0.4175	180.45	181.24	181.49	0.14	0.58	0.0005	0.0022
321102	Calzado de vestir para mujer y niña mayores de 10 años	0.5674	191.78	192.45	192.66	0.11	0.46	0.0006	0.0025
321103	Botas para hombre y niño mayores de 10 años	0.0343	179.72	182.12	182.62	0.27	1.61	0.0001	0.0005
321104	Calzado deportivo para hombre y mujer	0.3891	153.17	153.83	153.88	0.03	0.46	0.0001	0.0014
321105	Chinelas de baño para adulto	0.0318	186.73	188.24	188.65	0.22	1.03	0.0001	0.0003
3212	Calzado para niños y niñas de 10 años y menos	0.2627	185.09	186.50	186.57	0.04	0.80	0.0001	0.0019
321201	Calzado de vestir para niño y niña menores de 10 años	0.1670	186.20	188.39	188.54	0.08	1.25	0.0001	0.0020
321202	Calzado deportivo para niño y niña	0.0957	183.16	183.19	183.15	(0.02)	(0.00)	(0.0000)	(0.0000)
322	Reparación y alquiler de calzado (s)	0.0270	248.47	249.58	249.58	0.00	0.45	0.0000	0.0002
3221	Servicio de confección, reparación y limpieza de calzado	0.0270	248.47	249.58	249.58	0.00	0.45	0.0000	0.0002
322101	Limpieza de calzado	0.0270	248.47	249.58	249.58	0.00	0.45	0.0000	0.0002
<b>4</b>	<b>Alojamiento, agua, electricidad, gas y otros combustibles</b>	<b>9.7531</b>	<b>176.99</b>	<b>185.75</b>	<b>184.34</b>	<b>(0.76)</b>	<b>4.15</b>	<b>(0.0678)</b>	<b>0.3591</b>
41	Alquileres efectivos de alojamiento	1.9256	187.99	190.62	191.32	0.37	1.77	0.0067	0.0321
411	Alquileres efectivos pagados por los inquilinos	1.9256	187.99	190.62	191.32	0.37	1.77	0.0067	0.0321
4111	Alquiler efectivo de vivienda	1.9256	187.99	190.62	191.32	0.37	1.77	0.0067	0.0321
411101	Alquiler efectivo de la vivienda	1.9256	187.99	190.62	191.32	0.37	1.77	0.0067	0.0321
43	Conservación y reparación de la vivienda	0.5437	201.49	203.04	202.63	(0.20)	0.57	(0.0011)	0.0031
431	Materiales para la conservación y reparación de la vivienda	0.3941	191.30	192.15	192.60	0.24	0.68	0.0009	0.0026
4311	Materiales para la conservación y reparación de la vivienda	0.3941	191.30	192.15	192.60	0.24	0.68	0.0009	0.0026
431101	Cemento para reparación de la vivienda	0.1442	244.13	246.89	247.31	0.17	1.30	0.0003	0.0023
431102	Lámina de zinc	0.1146	132.76	134.07	134.72	0.48	1.47	0.0004	0.0011
431103	Pinturas	0.1353	184.59	183.00	183.33	0.18	(0.68)	0.0002	(0.0009)
432	Servicios para la conservación y la reparación de la vivienda	0.1495	228.35	231.75	229.06	(1.16)	0.31	(0.0020)	0.0005
4321	Servicios y mano de obra para la conservación y la reparación de la vivienda	0.1495	228.35	231.75	229.06	(1.16)	0.31	(0.0020)	0.0005
432101	Servicio de fontanería	0.0512	205.61	205.61	205.61	0.00	0.00	0.0000	0.0000
432102	Mano de obra por albañilería	0.0983	240.19	245.36	241.26	(1.67)	0.45	(0.0020)	0.0005
44	Suministro de agua y servicios diversos relacionados con la vivienda	2.1165	161.27	179.75	179.75	(0.00)	11.46	(0.0000)	0.1959
441	Suministro de agua (nd)	1.6779	155.55	178.83	178.83	0.00	14.97	0.0000	0.1957
4411	Suministro de agua	1.6779	155.55	178.83	178.83	0.00	14.97	0.0000	0.1957
441101	Tarifa de consumo de agua potable	1.6779	155.55	178.83	178.83	0.00	14.97	0.0000	0.1957
442	Recogida de basura (s)	0.1530	234.98	234.98	234.98	0.00	0.00	0.0000	0.0000
4421	Recogida de basura	0.1530	234.98	234.98	234.98	0.00	0.00	0.0000	0.0000
442101	Pago por recolección de basura	0.1530	234.98	234.98	234.98	0.00	0.00	0.0000	0.0000
444	Otros servicios relacionados con la vivienda (nep)	0.2857	155.41	155.55	155.55	(0.00)	0.09	(0.0000)	0.0002
4441	Otros servicios relacionados con la vivienda	0.2857	155.41	155.55	155.55	(0.00)	0.09	(0.0000)	0.0002
444101	Pago por vigilancia de la vivienda	0.2857	155.41	155.55	155.55	(0.00)	0.09	(0.0000)	0.0002
45	Electricidad, gas y otros combustibles	5.1673	176.76	184.58	181.70	(1.56)	2.80	(0.0734)	0.1280
451	Electricidad (nd)	3.0112	190.83	193.14	193.92	0.40	1.62	0.0115	0.0465
4511	Electricidad	3.0112	190.83	193.14	193.92	0.40	1.62	0.0115	0.0465
451101	Tarifa de consumo de energía eléctrica	3.0112	190.83	193.14	193.92	0.40	1.62	0.0115	0.0465
452	Gas (nd)	1.5953	140.37	160.15	148.94	(7.00)	6.10	(0.0883)	0.0685
4521	Combustible para el uso del hogar	1.5953	140.37	160.15	148.94	(7.00)	6.10	(0.0883)	0.0685
452101	Gas butano envasado	1.5953	140.37	160.15	148.94	(7.00)	6.10	(0.0883)	0.0685
453	Combustibles líquidos (nd)	0.0236	94.22	94.60	94.68	0.08	0.48	0.0000	0.0001
4531	Combustibles líquidos	0.0236	94.22	94.60	94.68	0.08	0.48	0.0000	0.0001
453101	Kerosén	0.0236	94.22	94.60	94.68	0.08	0.48	0.0000	0.0001
454	Combustibles sólidos (nd)	0.5372	209.55	213.07	214.35	0.60	2.29	0.0034	0.0129
4541	Combustibles sólidos	0.5372	209.55	213.07	214.35	0.60	2.29	0.0034	0.0129
454101	Carbón vegetal	0.0482	168.44	178.24	178.71	0.26	6.09	0.0001	0.0025
454102	Leña	0.4890	213.61	216.51	217.87	0.63	1.99	0.0033	0.0104
<b>5</b>	<b>Muebles, artículos para el hogar y para la conservación ordinaria del hogar</b>	<b>7.3790</b>	<b>191.51</b>	<b>193.95</b>	<b>194.73</b>	<b>0.40</b>	<b>1.68</b>	<b>0.0285</b>	<b>0.1191</b>
51	Muebles y accesorios, alfombras y otros materiales para pisos	1.0118	164.52	167.13	166.60	(0.32)	1.26	(0.0026)	0.0105
511	Muebles y accesorios (d)	1.0118	164.52	167.13	166.60	(0.32)	1.26	(0.0026)	0.0105
5111	Muebles de todo tipo de material (madera, metal, plástico)	0.9492	165.10	167.57	167.31	(0.15)	1.34	(0.0012)	0.0106
511101	Muebles de comedor	0.0652	134.57	142.14	142.14	0.00	5.62	0.0000	0.0025
511102	Muebles de sala	0.2580	174.83	175.77	175.48	(0.16)	0.37	(0.0004)	0.0008
511103	Camas	0.3862	184.96	187.88	187.34	(0.29)	1.29	(0.0010)	0.0046
511104	Colchón	0.0506	152.23	152.69	152.63	(0.04)	0.26	(0.0000)	0.0001
511105	Otros muebles para el hogar	0.1892	125.24	127.65	127.90	0.19	2.12	0.0002	0.0025
5112	Accesorios	0.0626	155.84	160.43	155.75	(2.92)	(0.06)	(0.0014)	(0.0000)
511201	Espejo	0.0626	155.84	160.43	155.75	(2.92)	(0.06)	(0.0014)	(0.0000)
52	Productos textiles para el hogar	0.2903	166.05	166.77	166.84	0.05	0.48	0.0001	0.0011
521	Productos textiles para el hogar	0.2903	166.05	166.77	166.84	0.05	0.48	0.0001	0.0011
521101	Cubrecaja	0.0885	118.59	118.23	118.23	0.05	(0.31)	0.0000	(0.0002)
521102	Juego de cama	0.1370	166.86	167.66	167.60	(0.03)	0.44	(0.0000)	0.0005
521103	Toallas	0.0649	229.07	231.17	231.55	0.17	1.08	0.0001	0.0008
53	Artefactos para el hogar y sus reparaciones	0.7211	136.02	135.66	135.72	0.04	(0.22)	0.0002	(0.0011)
531	Artefactos para el hogar grandes, eléctricos o no (d)	0.5976	131.73	131.45	131.50	0.03	(0.18)	0.0001	(0.0007)
5311	Artefactos para el hogar grandes, eléctricos o no	0.5976	131.73	131.45	131.50	0.03	(0.18)	0.0001	(0.0007)
531101	Cocina de gas	0.1626	130.89	130.11	130.19	0.06	(0.54)	0.0001	(0.0006)
531102	Horno microondas	0.0303	118.30	118.14	118.16	0.02	(0.12)	0.0000	(0.0000)
531103	Refrigerador	0.3368	136.28	136.13	136.16	0.03	(0.09)	0.0001	(0.0002)
531104	Lavadora	0.0679	117.14	117.40	117.45	0.04	0.27	0.0000	0.0001
532	Artefactos eléctricos para el hogar pequeños (sd)	0.1235	156.78	156.03	156.12	0.06	(0.42)	0.0001	(0.0004)
5321	Artefactos eléctricos para el hogar pequeños	0.1235	156.78	156.03	156.12	0.06	(0.42)	0.0001	(0.0004)
532101	Abanico de pedestal	0.0494	184.62	183.25	183.61	0.20	(0.55)	0.0001	(0.0002)
532102	Licudadora	0.0389	150.29	150.42	150.10	(0.21)	(0.12)	(0.0001)	(0.0000)
532103	Plancha eléctrica	0.0353	124.93	124.09	124.24	0.12	(0.55)	0.0000	(0.0001)
54	Artículos de vidrio y cristal, vajilla y utensilios para el hogar	0.1725	191.83	192.78	193.10	0.16	0.66	0.0003	0.0011
541	Artículos de vidrio y cristal, vajilla y utensilios para el hogar	0.1725	191.83	192.78	193.10	0.16	0.66	0.0003	0.0011
5411	Artículos y utensilios para el hogar	0.1725	191.83	192.78	193.10	0.16	0.66	0.0003	0.0011
541101	Artículos de plásticos para el hogar	0.0700	183.21	183.94	184.12	0.09	0.50	0.0001	0.0003

## Cuadro I-3

## IPC nacional, abril 2017

## Variación y contribución mensual y acumulada por división, grupo, clase, subclase y artículo

(porcentaje y puntos porcentuales)

Código	Descripción	Ponderación	Índices			Variación		Contribución	
			dic-16	mar-17	abr-17	Mensual	Acum.	Mensual	Acum.
541102	Ollas	0.0695	207.06	207.44	207.39	(0.02)	0.16	(0.0000)	0.0001
541103	Artículos de vajilla para el hogar	0.0330	178.00	180.64	182.03	0.77	2.26	0.0002	0.0007
55	Herramientas y equipos para el hogar y el Jardín	0.0905	214.75	215.12	215.64	0.24	0.42	0.0002	0.0004
552	Herramientas pequeñas y accesorios diversos (sd)	0.0905	214.75	215.12	215.64	0.24	0.42	0.0002	0.0004
5521	Herramientas pequeñas y accesorios diversos	0.0905	214.75	215.12	215.64	0.24	0.42	0.0002	0.0004
552101	Bujías	0.0345	166.71	167.70	167.57	(0.08)	0.51	(0.0000)	0.0001
552102	Pilas o baterías	0.0560	244.32	244.32	245.25	0.38	0.38	0.0003	0.0003
56	Bienes y servicios para el hogar	5.0927	205.76	208.75	209.95	0.58	2.04	0.0303	0.1070
561	Bienes para el hogar no duraderos (nd)	2.4811	190.25	191.83	192.81	0.51	1.34	0.0120	0.0318
5611	Bienes para el hogar no duraderos	2.4811	190.25	191.83	192.81	0.51	1.34	0.0120	0.0318
561101	Jabón sólido para lavar ropa	0.7710	200.36	202.45	202.29	(0.08)	0.96	(0.0006)	0.0074
561102	Detergente en polvo para lavar ropa	0.4575	192.26	192.49	193.78	0.67	0.79	0.0029	0.0035
561103	Suavizante para la ropa	0.1011	153.23	154.79	156.67	1.21	2.24	0.0009	0.0017
561104	Jabón de lavar vajilla	0.2826	203.32	205.13	205.79	0.33	1.22	0.0009	0.0035
561105	Cloro y desinfectante	0.3930	176.32	177.69	179.25	0.88	1.66	0.0030	0.0058
561106	Desodorizante ambientales	0.0379	193.44	196.08	199.24	1.61	3.00	0.0006	0.0011
561107	Insecticida	0.0450	227.18	230.54	234.98	1.93	3.44	0.0010	0.0018
561108	Betún en pasta	0.0544	265.28	268.49	270.94	0.91	2.13	0.0007	0.0015
561109	Bolsa para basura	0.0302	125.05	125.10	125.43	0.27	0.31	0.0001	0.0001
561110	Candelas	0.0886	155.58	155.28	157.07	1.16	0.96	0.0008	0.0007
561111	Fósforos	0.0796	133.02	135.32	137.96	1.95	3.72	0.0010	0.0020
561112	Servilletas o toallas de papel	0.0245	214.50	220.07	222.57	1.14	3.76	0.0003	0.0010
561113	Mechas y escobas	0.1159	189.83	192.23	192.87	0.33	1.60	0.0004	0.0018
562	Servicios domésticos y para el hogar (s)	2.6116	220.49	224.81	226.24	0.63	2.61	0.0183	0.0752
5621	Servicios domésticos pago en dinero	2.6116	220.49	224.81	226.24	0.63	2.61	0.0183	0.0752
562101	Pago de salario empleada doméstica	2.6116	220.49	224.81	226.24	0.63	2.61	0.0183	0.0752
<b>6</b>	<b>Salud</b>	<b>5.2300</b>	<b>191.34</b>	<b>194.00</b>	<b>194.61</b>	<b>0.31</b>	<b>1.71</b>	<b>0.0156</b>	<b>0.0855</b>
61	Productos, artefactos y equipos médicos	2.7493	150.36	151.96	152.54	0.38	1.45	0.0078	0.0300
611	Productos farmacéuticos (nd)	2.3912	147.11	148.20	148.77	0.39	1.13	0.0068	0.0199
6111	Productos farmacéuticos	2.3912	147.11	148.20	148.77	0.39	1.13	0.0068	0.0199
611101	Analgésicos	0.4010	169.92	171.67	172.70	0.60	1.64	0.0020	0.0056
611102	Antialérgicos	0.0873	117.95	118.74	119.10	0.30	0.97	0.0002	0.0005
611103	Antiácidos	0.1452	157.45	159.35	160.17	0.51	1.73	0.0006	0.0020
611104	Antibióticos	0.2338	142.08	143.02	144.56	1.08	1.75	0.0018	0.0029
611105	Antidepresivos y ansiolíticos	0.1526	150.21	152.54	153.15	0.40	1.95	0.0005	0.0022
611106	Antidiabéticos	0.1388	140.57	141.58	142.19	0.43	1.15	0.0004	0.0011
611107	Antidiarreicos, digestivos, laxantes enzimáticos	0.1149	150.98	151.94	152.08	0.09	0.73	0.0001	0.0006
611108	Antihipertensivos y diuréticos	0.2580	108.12	108.32	108.69	0.34	0.53	0.0005	0.0007
611109	Antiinflamatorio	0.1686	136.46	138.32	138.62	0.22	1.59	0.0003	0.0018
611110	Antitúxicos	0.1279	144.89	146.05	146.69	0.44	1.25	0.0004	0.0012
611111	Medicamentos para el corazón	0.1349	139.55	140.58	139.24	(0.95)	(0.22)	(0.0009)	(0.0002)
611112	Vitaminas	0.4283	161.66	161.81	162.30	0.30	0.39	0.0010	0.0014
612	Otros productos médicos (nd)	0.1121	141.10	142.97	143.69	0.50	1.84	0.0004	0.0015
6121	Otros productos médicos	0.1121	141.10	142.97	143.69	0.50	1.84	0.0004	0.0015
612101	Algodón	0.0585	132.77	134.08	134.38	0.22	1.21	0.0001	0.0005
612102	Antiséptico de uso externo	0.0536	150.19	152.69	153.86	0.77	2.44	0.0003	0.0010
613	Artefactos y equipo terapéutico (d)	0.2461	186.17	192.63	193.16	0.28	3.76	0.0006	0.0086
6131	Artefactos y equipo terapéutico	0.2461	186.17	192.63	193.16	0.28	3.76	0.0006	0.0086
613101	Lentes ópticos	0.2461	186.17	192.63	193.16	0.28	3.76	0.0006	0.0086
62	Servicios para pacientes externos	1.8841	202.85	206.03	206.44	0.20	1.77	0.0038	0.0338
621	Servicios médicos (s)	0.7022	223.57	228.03	228.66	0.28	2.28	0.0022	0.0179
6211	Servicios médicos	0.7022	223.57	228.03	228.66	0.28	2.28	0.0022	0.0179
621101	Consulta médica general	0.4066	224.27	230.01	230.41	0.17	2.74	0.0008	0.0125
621102	Consulta médica especializada	0.2956	222.62	225.32	226.27	0.42	1.64	0.0014	0.0054
622	Servicios dentales (s)	0.2759	155.68	158.27	158.40	0.08	1.74	0.0002	0.0038
6221	Servicios dentales	0.2759	155.68	158.27	158.40	0.08	1.74	0.0002	0.0038
622101	Consulta dental	0.2759	155.68	158.27	158.40	0.08	1.74	0.0002	0.0038
623	Servicios paramédicos (s)	0.9060	201.15	203.52	203.83	0.15	1.33	0.0014	0.0122
6231	Análisis de laboratorio	0.3643	194.19	195.42	195.51	0.05	0.68	0.0002	0.0024
623101	Examen de orina	0.0984	185.33	187.02	187.06	0.02	0.93	0.0000	0.0009
623102	Examen de sangre	0.2658	197.46	198.53	198.64	0.06	0.60	0.0001	0.0016
6232	Otros estudios especializados	0.5418	205.84	208.96	209.43	0.22	1.74	0.0012	0.0097
623201	Radiografía	0.3092	206.85	210.47	211.00	0.25	2.01	0.0008	0.0064
623202	Ultrasonido	0.2326	204.48	206.96	207.33	0.18	1.39	0.0004	0.0033
63	Servicios de hospital	0.5967	343.84	349.75	351.10	0.39	2.11	0.0040	0.0217
631	Servicios de hospital (s)	0.5967	343.84	349.75	351.10	0.39	2.11	0.0040	0.0217
6311	Servicios de hospital	0.5967	343.84	349.75	351.10	0.39	2.11	0.0040	0.0217
631101	Servicio de hospitalización	0.5967	343.84	349.75	351.10	0.39	2.11	0.0040	0.0217
<b>7</b>	<b>Transporte</b>	<b>8.9305</b>	<b>165.38</b>	<b>167.02</b>	<b>170.36</b>	<b>2.00</b>	<b>3.01</b>	<b>0.1471</b>	<b>0.2228</b>
71	Adquisición de vehículos	1.7289	158.11	160.31	160.66	0.22	1.61	0.0030	0.0221
712	Vehículos a motor para uso particular (d)	1.0771	145.71	147.06	147.57	0.35	1.27	0.0027	0.0100
7121	Vehículos a motor para uso particular	1.0771	145.71	147.06	147.57	0.35	1.27	0.0027	0.0100
712101	Compra de motocicleta nueva	1.0771	145.71	147.06	147.57	0.35	1.27	0.0027	0.0100
713	Bicicletas (d)	0.6518	178.60	182.22	182.30	0.04	2.07	0.0002	0.0121
7131	Bicicletas para uso particular	0.6518	178.60	182.22	182.30	0.04	2.07	0.0002	0.0121
713101	Bicicleta	0.6518	178.60	182.22	182.30	0.04	2.07	0.0002	0.0121
72	Funcionamiento de equipo de transporte personal	3.3855	171.10	173.41	177.74	2.50	3.88	0.0723	0.1125
721	Piezas de repuestos y accesorios para equipo de transporte personal	0.2057	170.45	163.33	167.81	2.74	(1.55)	0.0045	(0.0027)
7211	Piezas de repuestos y accesorios para equipo de transporte personal	0.2057	170.45	163.33	167.81	2.74	(1.55)	0.0045	(0.0027)
721101	Llantas para automóvil	0.1394	148.86	138.12	144.71	4.77	(2.79)	0.0045	(0.0029)
721102	Otro repuesto para automóvil	0.0662	215.90	216.40	216.41	0.01	0.24	0.0000	0.0002
722	Combustible y lubricantes para equipo de transporte personal	2.6884	171.16	174.32	179.46	2.95	4.85	0.0682	0.1119
7221	Combustible y lubricantes para equipo de transporte personal	2.6884	171.16	174.32	179.46	2.95	4.85	0.0682	0.1119
722101	Aceite de motor	0.0551	289.47	293.74	294.80	0.36	1.84	0.0003	0.0015
722102	Diesel para automóvil	0.5543	168.13	171.57	172.91	0.78	2.84	0.0037	0.0133
722103	Gasolina para automóvil	2.0791	168.83	171.89	178.16	3.64	5.52	0.0643	0.0971
723	Conservación y reparación de equipo de transporte personal	0.3872	175.53	177.49	177.27	(0.12)	0.99	(0.0004)	0.0034
7231	Servicios de reparación de equipo de transporte personal	0.3092	191.86	193.54	192.91	(0.33)	0.55	(0.0010)	0.0016
723101	Servicio de reparación de automóvil	0.3092	191.86	193.54	192.91	(0.33)	0.55	(0.0010)	0.0016
7232	Otros servicios	0.0780	110.82	113.88	115.28	1.23	4.02	0.0005	0.0017
723201	Otros servicios para conservación del automóvil	0.0780	110.82	113.88	115.28	1.23	4.02	0.0005	0.0017

Cuadro I-3

IPC nacional, abril 2017

Variación y contribución mensual y acumulada por división, grupo, clase, subclase y artículo

(porcentaje y puntos porcentuales)

Código	Descripción	Ponderación	Índices			Variación		Contribución	
			dic-16	mar-17	abr-17	Mensual	Acum.	Mensual	Acum.
724	Otros servicios relativos al equipo de transporte personal	0.1043	154.57	154.57	154.57	0.00	0.00	0.0000	0.0000
7241	Otros servicios relativos al equipo de transporte personal	0.1043	154.57	154.57	154.57	0.00	0.00	0.0000	0.0000
724101	Inspección vehicular	0.0620	151.36	151.36	151.36	0.00	0.00	0.0000	0.0000
724102	Matrícula de vehículo	0.0423	159.28	159.28	159.28	0.00	0.00	0.0000	0.0000
73	Servicios de transporte	3.8161	163.58	164.39	168.20	2.32	2.82	0.0718	0.0883
732	Transporte de pasajeros por carretera (s)	3.8161	163.58	164.39	168.20	2.32	2.82	0.0718	0.0883
7321	Transporte urbano	3.0019	166.69	167.71	169.18	0.87	1.49	0.0217	0.0374
732101	Pasaje en bus urbano	1.3504	102.06	102.06	102.06	0.00	0.00	0.0000	0.0000
732102	Servicio de taxi urbano	1.3792	208.27	206.70	209.84	1.52	0.75	0.0214	0.0108
732103	Servicio de transporte escolar	0.2722	276.62	295.89	296.15	0.09	7.06	0.0003	0.0266
7322	Transporte interurbano	0.8142	152.13	152.13	164.59	8.19	8.19	0.0501	0.0508
732201	Pasaje en bus interurbano	0.8142	152.13	152.13	164.59	8.19	8.19	0.0501	0.0508
<b>8 Comunicaciones</b>		<b>3.9409</b>	<b>127.29</b>	<b>128.96</b>	<b>129.73</b>	<b>0.60</b>	<b>1.92</b>	<b>0.0150</b>	<b>0.0482</b>
82	Equipo telefónico y de facsimil	0.2995	110.00	110.81	110.81	0.00	0.74	0.0000	0.0012
821	Equipo telefónico y de facsimil (d)	0.2995	110.00	110.81	110.81	0.00	0.74	0.0000	0.0012
8211	Equipo telefónico y de facsimil	0.2995	110.00	110.81	110.81	0.00	0.74	0.0000	0.0012
821101	Aparato telefónico	0.2995	110.00	110.81	110.81	0.00	0.74	0.0000	0.0012
83	Servicios telefónicos y de facsimil	3.6414	128.71	130.45	131.29	0.64	2.00	0.0150	0.0469
831	Servicios telefónicos y de facsimil (s)	3.6414	128.71	130.45	131.29	0.64	2.00	0.0150	0.0469
8311	Servicios telefónicos y de facsimil	3.6414	128.71	130.45	131.29	0.64	2.00	0.0150	0.0469
831101	Servicio de Internet	0.2324	140.44	141.97	143.41	1.02	2.12	0.0017	0.0035
831102	Servicio de telefonía residencial	1.4466	155.75	157.44	158.01	0.37	1.45	0.0041	0.0164
831103	Servicio de telefonía celular	1.9624	107.39	109.20	110.15	0.87	2.57	0.0092	0.0271
<b>9 Recreación y cultura</b>		<b>4.8267</b>	<b>168.86</b>	<b>158.71</b>	<b>160.63</b>	<b>1.21</b>	<b>(4.87)</b>	<b>0.0459</b>	<b>(0.1989)</b>
91	Equipo audiovisual, fotográfico y de procesamiento de información	1.1570	78.03	76.99	77.19	0.26	(1.08)	0.0012	(0.0049)
911	Equipo para la recepción, grabación y reproducción de sonidos e imágenes	0.8678	70.49	69.10	69.33	0.33	(1.65)	0.0010	(0.0050)
9111	Equipo para la recepción, grabación y reproducción de sonidos e imágenes	0.8678	70.49	69.10	69.33	0.33	(1.65)	0.0010	(0.0050)
911101	Equipo de sonido	0.2575	72.61	70.11	70.54	0.62	(2.84)	0.0006	(0.0027)
911102	Televisor a color	0.4690	71.01	71.09	71.26	0.25	0.36	0.0004	0.0006
911103	Equipo de DVD	0.1413	64.92	60.68	60.71	0.06	(6.48)	0.0000	(0.0030)
913	Equipo de procesamiento e información (d)	0.1563	110.62	110.58	110.68	0.09	0.06	0.0001	0.0000
9131	Equipo de procesamiento e información	0.1563	110.62	110.58	110.68	0.09	0.06	0.0001	0.0000
913101	Equipo de computador	0.1563	110.62	110.58	110.68	0.09	0.06	0.0001	0.0000
914	Medios de grabación (sd)	0.1330	88.95	88.95	89.09	0.16	0.16	0.0001	0.0001
9141	Medios de grabación	0.1330	88.95	88.95	89.09	0.16	0.16	0.0001	0.0001
914101	DVD grabado	0.0683	88.99	88.99	89.27	0.31	0.31	0.0001	0.0001
914102	CD grabado	0.0647	88.90	88.90	88.90	0.00	0.00	0.0000	0.0000
93	Otros artículos y equipo para recreación, jardines y animales domésticos	0.4301	188.03	190.25	190.69	0.23	1.41	0.0009	0.0057
931	Juegos, juguetes y aficiones (sd)	0.1528	149.31	149.67	150.41	0.49	0.74	0.0006	0.0008
9311	Juegos, juguetes y aficiones	0.1528	149.31	149.67	150.41	0.49	0.74	0.0006	0.0008
931101	Juguete de cuerda	0.0957	118.83	119.30	120.41	0.92	1.33	0.0005	0.0008
931102	Muñeca	0.0570	200.49	200.66	200.79	0.07	0.15	0.0000	0.0001
933	Jardines, plantas y flores (nd)	0.0459	238.26	231.99	233.06	0.46	(2.18)	0.0002	(0.0012)
9331	Jardines, plantas y flores	0.0459	238.26	231.99	233.06	0.46	(2.18)	0.0002	(0.0012)
933101	Compra de flores	0.0459	238.26	231.99	233.06	0.46	(2.18)	0.0002	(0.0012)
934	Animales domésticos y productos conexos	0.2315	203.63	208.75	208.88	0.06	2.57	0.0001	0.0061
9342	Accesorios y productos conexos	0.2315	203.63	208.75	208.88	0.06	2.57	0.0001	0.0061
934201	Alimentos para mascota	0.2315	203.63	208.75	208.88	0.06	2.57	0.0001	0.0061
94	Servicios de recreación y culturales	2.3988	198.63	176.02	179.60	2.03	(9.58)	0.0424	(0.2286)
941	Servicios de recreación y deportivos (s)	0.2891	199.48	202.82	202.96	0.07	1.74	0.0002	0.0050
9411	Servicios de recreación y deportivos	0.2891	199.48	202.82	202.96	0.07	1.74	0.0002	0.0050
941101	Mensualidad en gimnasio	0.2891	199.48	202.82	202.96	0.07	1.74	0.0002	0.0050
942	Servicios culturales	1.5249	174.50	176.61	177.55	0.53	1.75	0.0071	0.0233
9421	Servicios culturales	1.5249	174.50	176.61	177.55	0.53	1.75	0.0071	0.0233
942101	Entrada a discotecas	0.3100	124.21	124.26	125.14	0.71	0.75	0.0013	0.0014
942102	Mensualidad de televisión por cable	0.8933	189.04	191.25	192.11	0.45	1.63	0.0038	0.0138
942103	Entrada a cine	0.1051	262.66	270.74	270.74	0.00	3.08	0.0000	0.0043
942104	Foto carnet	0.2165	143.69	145.42	147.25	1.26	2.48	0.0020	0.0039
943	Juegos de azar	0.5849	261.11	161.25	173.40	7.54	(33.59)	0.0351	(0.2570)
9431	Juegos de azar	0.5849	261.11	161.25	173.40	7.54	(33.59)	0.0351	(0.2570)
943101	Billete de lotería	0.5849	261.11	161.25	173.40	7.54	(33.59)	0.0351	(0.2570)
95	Periódicos, libros, papeles y útiles de oficina	0.8407	199.11	205.63	205.97	0.17	3.45	0.0014	0.0289
951	Libros	0.3289	204.19	215.54	215.87	0.15	5.72	0.0005	0.0192
9511	Libros	0.3289	204.19	215.54	215.87	0.15	5.72	0.0005	0.0192
951101	Textos de educación regular	0.2843	213.93	226.47	226.77	0.14	6.00	0.0004	0.0183
951102	Textos de apoyo a la educación	0.0447	142.16	145.94	146.42	0.33	3.00	0.0001	0.0010
952	Diarios y periódicos	0.1744	205.41	205.41	205.41	0.00	0.00	0.0000	0.0000
9521	Diarios y periódicos	0.1744	205.41	205.41	205.41	0.00	0.00	0.0000	0.0000
952101	Compra de diario	0.1744	205.41	205.41	205.41	0.00	0.00	0.0000	0.0000
954	Papel y útiles de oficina y materiales de dibujos	0.3374	190.91	196.09	196.62	0.27	2.99	0.0009	0.0097
9541	Papel y útiles de oficina y materiales de dibujos	0.3374	190.91	196.09	196.62	0.27	2.99	0.0009	0.0097
954101	Cuaderno	0.2634	189.38	194.61	195.20	0.30	3.07	0.0008	0.0077
954102	Lapicero	0.0322	215.77	226.09	225.67	(0.18)	4.59	(0.0001)	0.0016
954103	Lápiz de grafito	0.0419	181.36	182.35	183.21	0.47	1.02	0.0002	0.0004
<b>10 Educación</b>		<b>5.1690</b>	<b>224.24</b>	<b>238.48</b>	<b>239.05</b>	<b>0.24</b>	<b>6.60</b>	<b>0.0145</b>	<b>0.3834</b>
101	Enseñanza preescolar y enseñanza primaria	1.2233	308.07	338.66	339.12	0.14	10.08	0.0028	0.1903
1011	Enseñanza preescolar y enseñanza primaria	1.2233	308.07	338.66	339.12	0.14	10.08	0.0028	0.1903
10111	Enseñanza preescolar y enseñanza primaria	1.2233	308.07	338.66	339.12	0.14	10.08	0.0028	0.1903
1011101	Mensualidad preescolar	0.2919	321.31	351.37	351.90	0.15	9.52	0.0008	0.0447
1011102	Matrícula preescolar	0.0358	322.85	352.28	352.28	0.00	9.11	0.0000	0.0053
1011103	Mensualidad primaria	0.7877	298.40	327.98	328.50	0.16	10.09	0.0020	0.1188
1011104	Matrícula primaria	0.1079	337.95	377.70	377.70	0.00	11.76	0.0000	0.0215
102	Enseñanza secundaria	1.0362	278.98	302.87	303.32	0.15	8.72	0.0023	0.1263
1021	Enseñanza secundaria	1.0362	278.98	302.87	303.32	0.15	8.72	0.0023	0.1263
10211	Enseñanza secundaria	0.9331	289.12	315.53	315.97	0.14	9.29	0.0020	0.1255
1021101	Mensualidad secundaria	0.8272	283.63	308.14	308.64	0.16	8.82	0.0020	0.1036
1021102	Matrícula secundaria	0.1060	332.01	373.26	373.26	0.00	12.42	0.0000	0.0219
10212	Enseñanza técnica o comercial	0.1030	187.10	188.19	188.64	0.24	0.82	0.0002	0.0008
1021201	Mensualidad enseñanza técnica	0.1030	187.10	188.19	188.64	0.24	0.82	0.0002	0.0008
104	Enseñanza universitaria y post universitaria	2.3058	176.92	181.22	181.93	0.39	2.83	0.0081	0.0579
1041	Enseñanza universitaria	1.8716	169.35	174.15	174.84	0.40	3.24	0.0064	0.0514

**Cuadro I-3**

**IPC nacional, abril 2017**

**Variación y contribución mensual y acumulada por división, grupo, clase, subclase y artículo**

(porcentaje y puntos porcentuales)

Código	Descripción	Ponderación	Índices			Variación		Contribución	
			dic-16	mar-17	abr-17	Mensual	Acum.	Mensual	Acum.
10411	Enseñanza universitaria	1.8716	169.35	174.15	174.84	0.40	3.24	0.0064	0.0514
1041101	Mensualidad universitaria	1.7111	167.77	172.38	173.13	0.44	3.19	0.0064	0.0459
1041102	Matrícula universitaria	0.1606	186.18	193.00	193.00	0.00	3.66	0.0000	0.0055
1042	Enseñanza post universitaria	0.4342	209.53	211.72	212.52	0.37	1.43	0.0017	0.0065
10421	Enseñanza post universitaria	0.4342	209.53	211.72	212.52	0.37	1.43	0.0017	0.0065
1042101	Valor de la maestría	0.4342	209.53	211.72	212.52	0.37	1.43	0.0017	0.0065
105	Enseñanza no atribuible a ningún nivel	0.6038	141.16	143.65	144.11	0.32	2.09	0.0014	0.0089
1051	Enseñanza no atribuible a ningún nivel	0.6038	141.16	143.65	144.11	0.32	2.09	0.0014	0.0089
10511	Enseñanza no atribuible a ningún nivel en instituciones formales	0.6038	141.16	143.65	144.11	0.32	2.09	0.0014	0.0089
1051101	Curso de computación	0.1916	146.64	147.84	148.12	0.19	1.01	0.0003	0.0014
1051102	Curso de idioma	0.4122	138.62	141.70	142.25	0.39	2.62	0.0011	0.0075
<b>11</b>	<b>Restaurantes y hoteles</b>	<b>9.5071</b>	<b>232.41</b>	<b>232.82</b>	<b>233.38</b>	<b>0.24</b>	<b>0.42</b>	<b>0.0263</b>	<b>0.0461</b>
111	Servicio de suministro de comidas por contrato	9.3703	232.65	233.00	233.55	0.24	0.39	0.0257	0.0423
1111	Restaurantes, cafés y establecimientos similares	9.3703	232.65	233.00	233.55	0.24	0.39	0.0257	0.0423
11111	Restaurantes, hoteles, bares, comedierías, cafeterías y similares	9.1496	233.94	234.29	234.86	0.24	0.39	0.0258	0.0421
1111101	Desayuno	0.5219	176.27	178.25	178.25	0.00	1.13	0.0000	0.0052
1111102	Almuerzo	5.9203	232.90	234.45	234.94	0.21	0.87	0.0143	0.0604
1111103	Platos preparados para servirse fuera del hogar	0.3324	284.63	287.79	287.79	0.00	1.11	0.0000	0.0053
1111104	Hamburguesa para llevar	0.0584	256.37	256.83	258.60	0.69	0.87	0.0005	0.0007
1111105	Platos preparados para llevar	1.7649	250.41	245.05	245.86	0.33	(1.82)	0.0070	(0.0403)
1111106	Pollo asado para llevar	0.3637	195.77	198.00	200.10	1.06	2.21	0.0038	0.0079
1111107	Pizza para llevar	0.1879	249.49	252.40	252.65	0.10	1.27	0.0002	0.0030
11112	Bebidas alcohólicas y no alcohólicas servidas	0.1424	184.09	184.87	185.27	0.21	0.64	0.0003	0.0008
1111201	Cerveza servida fuera del hogar	0.0645	184.18	185.25	185.94	0.38	0.96	0.0002	0.0006
1111202	Refresco servido fuera del hogar	0.0779	184.02	184.57	184.71	0.08	0.38	0.0001	0.0003
11113	Banquetes, ceremonias y celebraciones	0.0784	169.80	169.07	168.07	(0.59)	(1.02)	(0.0004)	(0.0007)
1111301	Celebración de cumpleaños en restaurante	0.0784	169.80	169.07	168.07	(0.59)	(1.02)	(0.0004)	(0.0007)
112	Servicios de alojamiento	0.1368	216.07	220.76	221.69	0.42	2.60	0.0006	0.0039
1121	Servicios de alojamiento	0.1368	216.07	220.76	221.69	0.42	2.60	0.0006	0.0039
11211	Servicios de alojamiento	0.1368	216.07	220.76	221.69	0.42	2.60	0.0006	0.0039
1121101	Mensualidad por alquiler para estudiante	0.1368	216.07	220.76	221.69	0.42	2.60	0.0006	0.0039
<b>12</b>	<b>Bienes y servicios diversos</b>	<b>7.9811</b>	<b>176.09</b>	<b>178.21</b>	<b>179.01</b>	<b>0.45</b>	<b>1.66</b>	<b>0.0315</b>	<b>0.1167</b>
121	Cuidado personal	6.4746	174.49	176.69	177.51	0.46	1.73	0.0261	0.0977
1211	Salones de peluquería y establecimientos de cuidado personal	0.7121	185.11	187.36	187.66	0.16	1.38	0.0011	0.0091
12111	Servicios de cuidado personal para hombres y niños	0.2925	187.69	189.87	190.32	0.24	1.40	0.0007	0.0039
1211101	Servicio de peluquería para hombre	0.2925	187.69	189.87	190.32	0.24	1.40	0.0007	0.0039
12112	Servicios de cuidado personal para mujeres y niñas	0.4196	183.31	185.62	185.81	0.10	1.36	0.0004	0.0053
1211201	Servicio de peluquería para mujer	0.3106	178.07	179.89	180.15	0.14	1.17	0.0004	0.0032
1211202	Manicura	0.1091	198.24	201.93	201.93	0.00	1.86	0.0000	0.0020
1213	Otros aparatos, artículos y productos para la atención personal	5.7625	173.18	175.37	176.25	0.50	1.77	0.0251	0.0886
12131	Otros aparatos para el cuidado personal	0.4316	172.69	176.81	177.37	0.32	2.71	0.0012	0.0101
1213101	Máquina de afeitar	0.3270	175.81	180.86	181.28	0.23	3.11	0.0007	0.0090
1213102	Cepillo de dientes	0.1046	162.93	164.17	165.15	0.60	1.36	0.0005	0.0012
12132	Artículos y productos para la atención personal	5.3310	173.22	175.25	176.16	0.52	1.70	0.0239	0.0784
1213201	Colonia	0.9994	153.77	156.08	156.69	0.39	1.90	0.0030	0.0146
1213202	Crema de cuerpo	0.3239	173.92	177.35	180.54	1.79	3.80	0.0051	0.0107
1213203	Crema de belleza	0.1359	155.58	157.64	158.65	0.64	1.98	0.0007	0.0021
1213204	Polvos compactos	0.0776	177.86	178.40	178.53	0.07	0.37	0.0000	0.0003
1213205	Lápiz labial	0.0618	175.53	177.86	178.13	0.16	1.48	0.0001	0.0008
1213206	Pintura de uñas	0.0413	141.08	143.54	144.20	0.47	2.21	0.0001	0.0006
1213207	Shampoo	0.6641	153.76	158.87	161.24	1.49	4.87	0.0078	0.0249
1213208	Acondicionador	0.0947	155.35	157.93	160.46	1.60	3.29	0.0012	0.0024
1213209	Fijador de pelo	0.1110	154.46	156.52	157.05	0.34	1.68	0.0003	0.0014
1213210	Otros productos para el cuidado del pelo	0.1008	160.74	161.40	159.34	(1.28)	(0.87)	(0.0010)	(0.0007)
1213211	Desodorante	0.7853	165.09	165.47	167.09	0.98	1.22	0.0063	0.0079
1213212	Jabón	0.3822	215.34	219.49	219.92	0.20	2.13	0.0008	0.0088
1213213	Pasta de dientes	0.3878	173.81	174.83	174.88	0.03	0.62	0.0001	0.0021
1213214	Talco	0.0491	196.09	197.43	198.04	0.31	1.00	0.0001	0.0005
1213215	Papel higiénico	0.6706	225.45	225.34	225.26	(0.03)	(0.08)	(0.0003)	(0.0006)
1213216	Toallas sanitarias	0.2281	161.54	163.88	163.83	(0.03)	1.42	(0.0001)	0.0026
1213217	Pañales desechables	0.2175	159.34	159.73	159.30	(0.27)	(0.02)	(0.0005)	(0.0000)
123	Efectos personales (nep)	0.5767	218.24	220.03	220.21	0.08	0.90	0.0005	0.0057
1231	Joyería, relojes de pared y relojes de pulsera	0.2512	296.07	296.68	296.93	0.08	0.29	0.0003	0.0011
12311	Joyería de oro y plata, (no incluye oro laminado)	0.0992	438.95	439.49	439.68	0.04	0.17	0.0001	0.0004
1231101	Juego de alianzas	0.0992	438.95	439.49	439.68	0.04	0.17	0.0001	0.0004
12312	Prendas de fantasías, inclusive de oro laminado	0.0757	214.07	214.98	215.31	0.15	0.58	0.0001	0.0005
1231201	Aretes de oro laminado	0.0757	214.07	214.98	215.31	0.15	0.58	0.0001	0.0005
12313	Relojes de pared y de pulseras	0.0763	191.65	192.06	192.31	0.13	0.34	0.0001	0.0003
1231301	Reloj de pulsera	0.0763	191.65	192.06	192.31	0.13	0.34	0.0001	0.0003
1232	Otros efectos personales	0.3255	158.20	160.89	161.03	0.08	1.79	0.0002	0.0046
12321	Artículos de viaje	0.2833	162.46	165.56	165.70	0.09	2.00	0.0002	0.0046
1232101	Bolso de viaje	0.0350	136.37	138.03	138.03	0.00	1.22	0.0000	0.0003
1232102	Mochila	0.1727	163.93	168.52	168.70	0.10	2.91	0.0001	0.0041
1232103	Cartera para mujer	0.0756	171.18	171.55	171.68	0.08	0.30	0.0001	0.0002
12322	Artículos para bebé	0.0422	129.59	129.55	129.65	0.08	0.04	0.0000	0.0000
1232201	Cochechito para bebé	0.0422	129.59	129.55	129.65	0.08	0.04	0.0000	0.0000
125	Seguros	0.3297	155.07	157.27	157.95	0.43	1.86	0.0011	0.0048
1251	Seguro de vida	0.1495	151.35	153.20	153.86	0.43	1.66	0.0005	0.0019
12511	Seguro de vida y otros seguros personales	0.1495	151.35	153.20	153.86	0.43	1.66	0.0005	0.0019
1251101	Seguro de vida	0.1495	151.35	153.20	153.86	0.43	1.66	0.0005	0.0019
1254	Seguro relacionado con el transporte	0.1134	165.84	168.75	169.49	0.44	2.20	0.0004	0.0021
12541	Seguro relacionado con el transporte	0.1134	165.84	168.75	169.49	0.44	2.20	0.0004	0.0021
1254101	Seguro para automóvil	0.1134	165.84	168.75	169.49	0.44	2.20	0.0004	0.0021
1255	Otros seguros	0.0668	145.13	146.90	147.54	0.43	1.66	0.0002	0.0008
12551	Otros seguros	0.0668	145.13	146.90	147.54	0.43	1.66	0.0002	0.0008
1255101	Seguro obligatorio para automóvil	0.0668	145.13	146.90	147.54	0.43	1.66	0.0002	0.0008
127	Otros servicios (nep)	0.6001	164.30	165.88	167.16	0.77	1.74	0.0038	0.0086
1271	Otros servicios (nep)	0.6001	164.30	165.88	167.16	0.77	1.74	0.0038	0.0086
12711	Otros servicios (nep)	0.6001	164.30	165.88	167.16	0.77	1.74	0.0038	0.0086
1271101	Servicios para celebraciones en el hogar	0.3598	159.49	160.58	161.83	0.78	1.47	0.0022	0.0042
1271102	Ceremonias religiosas	0.1440	192.31	195.51	197.72	1.13	2.81	0.0016	0.0039
1271104	Fotocopias	0.0963	140.42	141.38	141.38	0.00	0.68	0.0000	0.0005

Clasificadores: (d): durables; (sd): semidurables; (nd): no durables; (s): servicios; (nep): no especificado

Fuente: BCN.



Cuadro I-4

IPC Managua, abril 2017

Variación y contribución mensual y acumulada por división, grupo, clase, subclase y artículo

(porcentaje y puntos porcentuales)

Código	Descripción	Ponderación	Índice			Variación		Contribución	
			dic-16	mar-17	abr-17	Mensual	Acum.	Mensual	Acum.
<b>Índice general</b>		<b>63.8574</b>	<b>200.06</b>	<b>203.20</b>	<b>204.07</b>	<b>0.43</b>	<b>2.00</b>	<b>0.4275</b>	<b>2.0015</b>
<b>1 Alimentos y bebidas no alcohólicas</b>		<b>18.5459</b>	<b>230.53</b>	<b>234.00</b>	<b>234.92</b>	<b>0.39</b>	<b>1.90</b>	<b>0.1318</b>	<b>0.6371</b>
11	Alimentos	16.6736	234.24	237.92	238.83	0.38	1.96	0.1174	0.5995
111	Pan y cereales (nd)	3.7111	237.19	238.92	238.48	(0.19)	0.54	(0.0128)	0.0374
1111	Pan simple	0.8588	205.70	204.70	203.32	(0.67)	(1.15)	(0.0091)	(0.0160)
111101	Pan corriente	0.6740	199.60	199.72	196.65	(1.54)	(1.48)	(0.0160)	(0.0156)
111102	Pan de molde	0.1551	245.02	241.19	246.60	2.24	0.64	0.0065	0.0019
111103	Pan tostado	0.0298	138.90	127.28	128.96	1.32	(7.15)	0.0004	(0.0023)
1112	Pan dulce y repostería popular	0.1852	203.85	204.67	204.00	(0.33)	0.07	(0.0010)	0.0002
111201	Pan dulce	0.1179	199.47	200.75	199.70	(0.52)	0.12	(0.0010)	0.0002
111202	Repostería popular	0.0674	211.53	211.53	211.53	0.00	0.00	0.0000	0.0000
1113	Galletas	0.1224	226.94	228.98	232.43	1.51	2.42	0.0033	0.0053
111301	Galletas dulces	0.0909	233.80	234.52	239.03	1.92	2.24	0.0032	0.0037
111302	Galleta salada	0.0315	207.10	212.97	213.37	0.19	3.03	0.0001	0.0015
1114	Arroz	1.6404	254.55	258.64	258.30	(0.13)	1.47	(0.0042)	0.0481
111401	Arroz	1.6404	254.55	258.64	258.30	(0.13)	1.47	(0.0042)	0.0481
1115	Cereales	0.8258	240.24	240.41	239.49	(0.38)	(0.31)	(0.0059)	(0.0049)
111501	Avena	0.1638	203.66	204.61	203.63	(0.48)	(0.02)	(0.0012)	(0.0000)
111502	Harina de maíz	0.0298	340.84	340.84	337.08	(1.10)	(1.10)	(0.0009)	(0.0009)
111505	Pinolillo	0.0686	276.20	278.29	277.69	(0.22)	0.54	(0.0003)	0.0008
111507	Tortillas de maíz	0.4748	252.28	250.14	248.64	(0.60)	(1.44)	(0.0055)	(0.0135)
111508	Hojuelas de maíz	0.0889	181.83	191.53	194.45	1.52	6.94	0.0020	0.0088
1116	Pastas alimenticias	0.0784	281.39	282.07	288.90	2.42	2.67	0.0041	0.0046
111601	Espaguetis	0.0784	281.39	282.07	288.90	2.42	2.67	0.0041	0.0046
112	Carne (nd)	3.9359	235.80	239.52	240.58	0.44	2.03	0.0320	0.1473
1121	Carne de res	1.5274	256.94	256.69	260.24	1.38	1.28	0.0418	0.0394
112101	Carne de res sin hueso	1.1042	264.37	264.03	268.56	1.72	1.58	0.0386	0.0362
112102	Carne molida	0.3076	233.26	231.97	232.79	0.35	(0.20)	0.0019	(0.0011)
112103	Carne de res con hueso	0.1156	248.99	252.37	253.76	0.55	1.92	0.0012	0.0043
1122	Carne de cerdo	0.1610	244.54	238.06	235.19	(1.21)	(3.82)	(0.0036)	(0.0118)
112201	Carne de cerdo sin hueso	0.1298	252.93	246.99	244.21	(1.13)	(3.45)	(0.0028)	(0.0089)
112202	Carne de cerdo con hueso	0.0312	209.62	200.94	197.68	(1.62)	(5.69)	(0.0008)	(0.0029)
1123	Carne de aves	1.8010	227.38	236.12	235.42	(0.30)	3.54	(0.0097)	0.1134
112301	Filete de pollo	0.0361	239.53	235.55	231.60	(1.67)	(3.31)	(0.0011)	(0.0022)
112302	Pollo por pieza	1.7648	227.13	236.13	235.50	(0.27)	3.69	(0.0086)	0.1156
1124	Visceras y menudencias	0.1627	213.11	209.18	210.24	0.51	(1.35)	0.0013	(0.0037)
112401	Visceras	0.1627	213.11	209.18	210.24	0.51	(1.35)	0.0013	(0.0037)
1125	Embutidos y carnes en conserva de res, cerdo y aves	0.2838	183.48	186.94	187.96	0.54	2.44	0.0022	0.0100
112501	Chorizo Criollo	0.0400	212.36	214.52	214.86	0.16	1.18	0.0001	0.0008
112502	Jamón	0.0724	171.86	175.32	176.67	0.77	2.80	0.0008	0.0027
112503	Mortadela	0.1288	184.15	189.24	190.03	0.41	3.19	0.0008	0.0059
112504	Salchichón de cerdo	0.0215	153.07	152.42	153.06	0.42	(0.01)	0.0001	(0.0000)
112505	Salchichas para hot-dog	0.0210	195.51	195.67	198.64	1.52	1.60	0.0005	0.0005
113	Pescado (nd)	0.3263	247.68	249.78	251.17	0.55	1.41	0.0035	0.0089
1131	Pescado fresco, refrigerado o congelado	0.2015	262.80	264.66	268.34	1.39	2.11	0.0057	0.0087
113101	Chuleta de pescado	0.1729	264.53	266.32	271.02	1.76	2.45	0.0063	0.0088
113102	Pescado entero fresco	0.0286	252.29	254.61	252.17	(0.96)	(0.05)	(0.0005)	(0.0000)
1133	Pescado y mariscos en conservas o procesados	0.1248	223.29	225.77	223.44	(1.03)	0.07	(0.0022)	0.0001
113301	Atún enlatado	0.0586	198.60	198.86	198.21	(0.33)	(0.20)	(0.0003)	(0.0002)
113302	Sardinias enlatada	0.0662	245.14	249.59	245.77	(1.53)	0.26	(0.0019)	0.0003
114	Leche, queso y huevos (nd)	3.3440	247.79	258.58	259.43	0.33	4.69	0.0217	0.3045
1141	Leche, fluida, procesada	1.3254	240.24	245.79	251.13	2.18	4.53	0.0546	0.1130
114101	Leche líquida	0.8102	257.94	265.52	274.49	3.38	6.42	0.0560	0.1050
114102	Leche en polvo	0.4382	212.75	214.62	214.37	(0.12)	0.76	(0.0008)	0.0056
114103	Leche en polvo maternizada	0.0770	210.48	215.53	214.58	(0.44)	1.95	(0.0006)	0.0025
1142	Derivados de la leche	1.5143	249.02	264.80	262.14	(1.00)	5.27	(0.0310)	0.1555
114201	Crema de leche	0.2140	235.80	241.52	251.80	4.25	6.78	0.0169	0.0268
114202	Cuajada	0.1220	278.43	291.83	287.70	(1.42)	3.33	(0.0039)	0.0089
114203	Leche agria	0.0338	276.20	276.20	274.47	(0.63)	(0.63)	(0.0005)	(0.0005)
114204	Quesillo	0.0554	195.55	192.59	194.03	0.75	(0.78)	0.0006	(0.0007)
114205	Queso	1.0523	250.70	270.82	265.27	(2.05)	5.81	(0.0451)	0.1200
114206	Yogurt	0.0367	235.88	236.48	239.34	1.21	1.46	0.0008	0.0010
1143	Huevos	0.5044	263.95	273.54	273.06	(0.18)	3.45	(0.0019)	0.0360
114301	Huevos de gallina	0.5044	263.95	273.54	273.06	(0.18)	3.45	(0.0019)	0.0360
115	Aceites y grasas (nd)	0.8869	219.01	231.03	232.74	0.74	6.27	0.0117	0.0953
1151	Aceites comestibles	0.7273	207.85	221.30	222.22	0.42	6.92	0.0052	0.0818
115101	Aceite para cocinar	0.7273	207.85	221.30	222.22	0.42	6.92	0.0052	0.0818
1152	Mantequilla, margarina y grasas comestibles	0.1597	269.85	275.36	280.66	1.92	4.01	0.0065	0.0135
115201	Mantequilla	0.1126	285.73	289.83	297.53	2.66	4.13	0.0067	0.0104
115202	Margarina	0.0471	231.82	240.73	240.26	(0.19)	3.64	(0.0002)	0.0031
116	Frutas (nd)	0.7527	233.40	269.78	298.84	10.77	28.03	0.1685	0.3855
1161	Frutas frescas	0.7527	233.40	269.78	298.84	10.77	28.03	0.1685	0.3855
116101	Banano	0.0835	236.31	222.54	219.78	(1.24)	(6.99)	(0.0018)	(0.0108)
116102	Manzana	0.0474	135.93	148.02	151.46	2.32	11.43	0.0013	0.0058
116103	Naranja	0.2392	183.11	216.51	289.71	33.81	58.22	0.1349	0.1996
116104	Limón	0.0826	263.62	520.80	602.01	15.59	128.36	0.0517	0.2188
116105	Piña	0.0575	280.58	296.96	321.20	8.17	14.48	0.0107	0.0183
116106	Otras frutas frescas	0.2425	279.56	270.41	255.24	(5.61)	(8.70)	(0.0284)	(0.0462)
117	Legumbres y hortalizas (nd)	2.3026	222.11	205.31	198.50	(3.31)	(10.63)	(0.1207)	(0.4255)
1171	Frijol	0.4461	205.73	197.41	195.42	(1.01)	(5.01)	(0.0069)	(0.0360)
117101	Frijol	0.4461	205.73	197.41	195.42	(1.01)	(5.01)	(0.0069)	(0.0360)
1172	Verduras, legumbres, hortalizas frescas	1.8174	227.10	207.79	199.64	(3.92)	(12.09)	(0.1140)	(0.3906)
117201	Cebolla	0.2512	215.48	221.14	190.25	(13.96)	(11.71)	(0.0598)	(0.0496)
117202	Apio	0.0264	90.75	67.72	76.87	13.52	(15.29)	0.0019	(0.0029)
117203	Ayote	0.0255	112.64	148.11	134.75	(9.02)	19.63	(0.0026)	0.0044
117204	Chayote	0.0419	288.47	259.78	239.40	(7.84)	(17.01)	(0.0066)	(0.0161)
117205	Chiltoma	0.1417	317.21	270.79	288.81	6.65	(8.95)	0.0197	(0.0315)
117206	Plátano	0.4288	205.82	205.80	201.73	(1.98)	(1.99)	(0.0135)	(0.0137)
117207	Lechuga	0.0372	223.24	225.67	209.83	(7.02)	(6.01)	(0.0045)	(0.0039)

## Cuadro I-4

## IPC Managua, abril 2017

## Variación y contribución mensual y acumulada por división, grupo, clase, subclase y artículo

(porcentaje y puntos porcentuales)

Código	Descripción	Ponderación	Índice			Variación		Contribución	
			dic-16	mar-17	abr-17	Mensual	Acum.	Mensual	Acum.
117208	Tomate	0.3389	194.43	119.01	138.65	16.50	(28.69)	0.0513	(0.1480)
117209	Pipían	0.0384	267.61	271.41	261.85	(3.52)	(2.15)	(0.0028)	(0.0017)
117210	Quequisque	0.0347	452.52	383.50	348.48	(9.13)	(22.99)	(0.0094)	(0.0282)
117211	Ajo	0.0306	329.26	326.44	316.17	(3.15)	(3.97)	(0.0024)	(0.0031)
117212	Remolacha	0.0198	222.61	231.19	242.74	5.00	9.04	0.0018	0.0031
117213	Repollo	0.0453	279.20	242.41	241.21	(0.49)	(13.60)	(0.0004)	(0.0135)
117214	Zanahoria	0.0699	288.99	231.79	243.04	4.85	(15.90)	0.0061	(0.0251)
117215	Papas	0.2503	199.11	220.48	170.36	(22.73)	(14.44)	(0.0967)	(0.0563)
117216	Yuca	0.0370	290.22	260.96	274.90	5.34	(5.28)	0.0040	(0.0044)
1173	Vegetales en conserva o congelados	0.0391	177.21	180.25	180.81	0.31	2.03	0.0002	0.0011
117301	Vegetales enlatados	0.0391	177.21	180.25	180.81	0.31	2.03	0.0002	0.0011
118	Azúcar, mermelada, miel, chocolate y dulces de azúcar (nd)	0.7942	221.87	224.27	225.82	0.69	1.78	0.0095	0.0245
1181	Azúcar	0.6324	226.72	228.65	230.75	0.91	1.78	0.0102	0.0199
118101	Azúcar	0.6324	226.72	228.65	230.75	0.91	1.78	0.0102	0.0199
1182	Mermeladas, chocolate y dulces	0.0595	161.04	164.37	165.73	0.82	2.91	0.0006	0.0022
118201	Caramelos	0.0358	131.38	131.98	134.26	1.72	2.19	0.0006	0.0008
118202	Jalea	0.0238	205.61	213.05	213.01	(0.02)	3.60	(0.0000)	0.0014
1183	Hielo, helados y sorbetes	0.1022	227.34	232.07	230.36	(0.73)	1.33	(0.0013)	0.0024
118301	Helados	0.0468	183.85	181.92	181.33	(0.32)	(1.37)	(0.0002)	(0.0009)
118302	Hielo	0.0204	228.36	233.28	233.28	0.00	2.16	0.0000	0.0008
118303	Sorbete	0.0351	284.76	298.26	294.08	(1.40)	3.27	(0.0011)	0.0026
119	Productos alimenticios (nep)	0.6199	210.16	213.77	214.60	0.39	2.11	0.0039	0.0215
1191	Condimentos, especias y aderezos	0.5279	209.00	213.19	214.11	0.43	2.45	0.0038	0.0211
119101	Sal	0.0403	228.56	228.57	228.57	0.00	0.01	0.0000	0.0000
119102	Achiote	0.0203	311.40	326.39	333.48	2.17	7.09	0.0011	0.0035
119103	Consumes	0.0294	144.34	145.66	145.65	(0.01)	0.91	(0.0000)	0.0003
119104	Mayonesa	0.0331	176.56	177.88	178.66	0.44	1.19	0.0002	0.0005
119105	Mostaza	0.0257	179.11	184.16	184.46	0.17	2.99	0.0001	0.0011
119106	Salsa en base a tomate	0.1944	206.63	209.81	210.59	0.37	1.91	0.0012	0.0060
119107	Salsa Inglesa	0.0448	221.62	232.73	241.25	3.66	8.86	0.0029	0.0069
119108	Vinagre	0.0184	168.77	172.62	172.62	0.00	2.28	0.0000	0.0006
119109	Sopa concentrada	0.1215	221.46	225.67	223.84	(0.81)	1.08	(0.0017)	0.0023
1192	Preparados para niños independiente de su composición	0.0290	174.41	175.32	176.14	0.47	0.99	0.0002	0.0004
119201	Alimento para niños	0.0290	174.41	175.32	176.14	0.47	0.99	0.0002	0.0004
1193	Frituras empacadas	0.0630	236.36	236.36	236.36	0.00	0.00	0.0000	0.0000
119301	Frituras	0.0630	236.36	236.36	236.36	0.00	0.00	0.0000	0.0000
12	Bebidas no alcohólicas	1.8723	197.54	199.11	200.11	0.50	1.30	0.0144	0.0376
121	Café, té y cacao (nd)	0.3730	300.49	302.31	303.47	0.38	0.99	0.0033	0.0087
1211	Café	0.3514	305.70	307.60	308.83	0.40	1.03	0.0033	0.0086
121101	Café	0.3514	305.70	307.60	308.83	0.40	1.03	0.0033	0.0086
1212	Cacao	0.0216	215.75	216.22	216.19	(0.01)	0.20	(0.0000)	0.0001
121201	Saborizante en polvo	0.0216	215.75	216.22	216.19	(0.01)	0.20	(0.0000)	0.0001
122	Aguas minerales, refrescos, jugos de frutas y de legumbres	1.4994	171.94	173.44	174.40	0.55	1.43	0.0111	0.0289
1221	Aguas minerales, refrescos, jugos de frutas y de legumbres	1.4994	171.94	173.44	174.40	0.55	1.43	0.0111	0.0289
122101	Agua purificada	0.0530	197.27	198.15	199.77	0.82	1.27	0.0007	0.0010
122102	Gaseoso	1.0135	158.40	160.41	161.75	0.83	2.11	0.0104	0.0266
122103	Refresco	0.4329	200.53	200.91	200.90	(0.00)	0.19	(0.0000)	0.0013
<b>2</b>	<b>Bebidas alcohólicas y tabaco</b>	<b>0.6106</b>	<b>242.54</b>	<b>251.97</b>	<b>252.55</b>	<b>0.23</b>	<b>4.13</b>	<b>0.0027</b>	<b>0.0478</b>
21	Bebidas alcohólicas	0.3166	207.82	214.44	215.95	0.70	3.91	0.0037	0.0201
211	Bebidas estiladas (nd)	0.1279	217.92	224.54	227.71	1.41	4.49	0.0031	0.0098
2111	Bebidas destiladas nacionales	0.1279	217.92	224.54	227.71	1.41	4.49	0.0031	0.0098
211101	Ron	0.1279	217.92	224.54	227.71	1.41	4.49	0.0031	0.0098
213	Cervezas (nd)	0.1887	200.99	207.60	207.97	0.18	3.48	0.0005	0.0103
2131	Cervezas	0.1887	200.99	207.60	207.97	0.18	3.48	0.0005	0.0103
213101	Cerveza	0.1887	200.99	207.60	207.97	0.18	3.48	0.0005	0.0103
22	Tabaco	0.2941	279.92	292.36	291.95	(0.14)	4.30	(0.0009)	0.0277
221	Tabaco (nd)	0.2941	279.92	292.36	291.95	(0.14)	4.30	(0.0009)	0.0277
2211	Tabaco	0.2941	279.92	292.36	291.95	(0.14)	4.30	(0.0009)	0.0277
221101	Cigarrillo	0.2941	279.92	292.36	291.95	(0.14)	4.30	(0.0009)	0.0277
<b>3</b>	<b>Prendas de vestir y calzado</b>	<b>3.3934</b>	<b>184.15</b>	<b>185.14</b>	<b>185.24</b>	<b>0.05</b>	<b>0.59</b>	<b>0.0025</b>	<b>0.0288</b>
31	Prendas de vestir	2.3478	187.78	188.85	188.95	0.05	0.62	0.0019	0.0215
311	Materiales para prendas de vestir (sd)	0.0367	212.56	211.33	211.33	0.00	(0.58)	0.0000	(0.0004)
3111	Telas	0.0367	212.56	211.33	211.33	0.00	(0.58)	0.0000	(0.0004)
311101	Telas para prendas de vestir	0.0367	212.56	211.33	211.33	0.00	(0.58)	0.0000	(0.0004)
312	Prendas de vestir y calzado (sd)	2.2394	187.44	188.48	188.60	0.06	0.62	0.0021	0.0204
3121	Prendas para hombres y niños mayores de 10 años	0.9228	198.60	199.65	199.71	0.03	0.56	0.0004	0.0080
312101	Camisa para hombre y niños mayores de 10 años	0.2133	181.74	182.14	182.16	0.01	0.24	0.0000	0.0007
312102	Camiseta para hombre y niños mayores de 10 años	0.1308	183.96	184.46	184.53	0.03	0.31	0.0001	0.0006
312103	Pantalón para hombre y niños mayor de 10 años	0.4379	207.96	209.34	209.31	(0.02)	0.65	(0.0001)	0.0046
312104	Calzoncillo para hombre y niños mayores de 10 años	0.0567	245.67	247.29	247.65	0.15	0.81	0.0002	0.0009
312105	Camisola para hombre y niños mayores de 10 años	0.0316	187.03	188.92	188.92	0.00	1.01	0.0000	0.0005
312106	Calcetines para hombre y niños mayores de 10 años	0.0524	181.63	182.85	183.56	0.39	1.06	0.0003	0.0008
3122	Prendas para mujeres y niñas mayores de 10 años	0.9666	174.80	175.62	175.75	0.08	0.54	0.0010	0.0072
312201	Vestidos y Trajes para mujer y niñas mayores de 10 años	0.1004	159.08	160.02	160.19	0.11	0.70	0.0001	0.0009
312202	Blusas para mujer y niñas mayores de 10 años	0.2575	182.09	182.37	182.46	0.05	0.21	0.0002	0.0008
312203	Camiseta para mujer y niñas mayores de 10 años	0.0334	159.07	159.60	160.06	0.29	0.62	0.0001	0.0003
312204	Faldas para mujer y niñas mayores de 10 años	0.0741	196.75	201.64	201.57	(0.04)	2.45	(0.0000)	0.0028
312205	Pantalón para mujer y niñas mayores de 10 años	0.2953	159.13	159.62	159.33	(0.18)	0.13	(0.0007)	0.0005
312206	Ropa interior para mujer y niñas mayores de 10 años	0.2060	190.49	190.96	191.74	0.41	0.66	0.0012	0.0020
3123	Prendas para niños y niñas menores de 10 años y lactantes	0.3500	192.92	194.55	194.79	0.12	0.97	0.0006	0.0051
312301	Traje completo para niño y niñas menores de 10 años	0.0503	196.85	197.98	197.23	(0.38)	0.19	(0.0003)	0.0002
312302	Traje completo para lactantes	0.0743	187.73	189.54	191.64	1.10	2.08	0.0012	0.0023
312303	Pantalón para niño menores de 10 años	0.1049	199.63	197.02	197.10	0.04	0.75	0.0001	0.0012
312304	Ropa interior para niños y niñas menores de 10 años	0.0380	175.92	177.27	177.31	0.02	0.79	0.0000	0.0004
312305	Calcetines y medias para niños y niñas menores de 10 años	0.0288	152.57	154.12	152.76	(0.89)	0.12	(0.0003)	0.0000
312306	Pañales de tela para lactantes	0.0538	224.69	227.22	227.13	(0.04)	1.09	(0.0000)	0.0010
313	Otros artículos y accesorios de vestir (sd)	0.0368	168.78	171.69	170.95	(0.43)	1.29	(0.0002)	0.0006
3131	Accesorios de vestir, para hombres, mujeres y niños (as)	0.0368	168.78	171.69	170.95	(0.43)	1.29	(0.0002)	0.0006

## Cuadro I-4

## IPC Managua, abril 2017

## Variación y contribución mensual y acumulada por división, grupo, clase, subclase y artículo

(porcentaje y puntos porcentuales)

Código	Descripción	Ponderación	Índice			Variación		Contribución	
			dic-16	mar-17	abr-17	Mensual	Acum.	Mensual	Acum.
313101	Fajas y cinturones	0.0368	168.78	171.69	170.95	(0.43)	1.29	(0.0002)	0.0006
314	Limpieza, reparación y alquiler de prendas de vestir (s)	0.0349	203.34	206.57	206.64	0.03	1.63	0.0000	0.0009
3141	Confección y reparación de prendas de vestir	0.0349	203.34	206.57	206.64	0.03	1.63	0.0000	0.0009
314101	Confección de pantalón	0.0349	203.34	206.57	206.64	0.03	1.63	0.0000	0.0009
32	Calzado	1.0455	176.02	176.83	176.91	0.04	0.51	0.0006	0.0073
321	Zapatos y otros calzados (sd)	1.0455	176.02	176.83	176.91	0.04	0.51	0.0006	0.0073
3211	Calzado para adultos y niños (as) mayores de 10 años	0.8850	174.46	175.16	175.24	0.05	0.45	0.0006	0.0055
321101	Calzado de vestir para hombre y niño mayores de 10 años	0.2321	182.70	183.48	183.49	0.01	0.43	0.0000	0.0014
321102	Calzado de vestir para mujer y niña mayores de 10 años	0.2971	193.89	194.50	194.66	0.08	0.40	0.0004	0.0018
321104	Calzado deportivo para hombre y mujer	0.3406	152.24	152.95	152.98	0.02	0.49	0.0001	0.0020
321105	Chinelas de baño para adulto	0.0152	166.65	167.96	168.84	0.52	1.31	0.0001	0.0003
3212	Calzado para niños y niñas de 10 años y menos	0.1605	184.65	186.06	186.11	0.03	0.79	0.0001	0.0018
321201	Calzado de vestir para niño y niña menores de 10 años	0.0967	180.01	182.78	182.95	0.09	1.63	0.0001	0.0022
321202	Calzado deportivo para niño y niña	0.0638	191.67	191.03	190.91	(0.07)	(0.40)	(0.0001)	(0.0004)
<b>4 Alojamiento, agua, electricidad, gas y otros combustibles</b>		<b>6.3318</b>	<b>179.13</b>	<b>187.54</b>	<b>185.75</b>	<b>(0.95)</b>	<b>3.70</b>	<b>(0.0871)</b>	<b>0.3285</b>
41	Alquileres efectivos de alojamiento	1.5294	185.93	188.09	188.77	0.36	1.53	0.0080	0.0340
411	Alquileres efectivos pagados por los inquilinos	1.5294	185.93	188.09	188.77	0.36	1.53	0.0080	0.0340
4111	Alquiler efectivo de vivienda	1.5294	185.93	188.09	188.77	0.36	1.53	0.0080	0.0340
411101	Alquiler efectivo de la vivienda	1.5294	185.93	188.09	188.77	0.36	1.53	0.0080	0.0340
43	Conservación y reparación de la vivienda	0.2995	196.23	198.56	196.67	(0.95)	0.22	(0.0044)	0.0010
431	Materiales para la conservación y reparación de la vivienda	0.2157	181.89	182.78	182.92	0.08	0.57	0.0002	0.0017
4311	Materiales para la conservación y reparación de la vivienda	0.2157	181.89	182.78	182.92	0.08	0.57	0.0002	0.0017
431101	Cemento para reparación de la vivienda	0.0607	246.98	249.51	249.59	0.03	1.06	0.0000	0.0012
431102	Lámina de zinc	0.0710	126.93	129.19	129.42	0.17	1.96	0.0001	0.0014
431103	Pinturas	0.0840	181.37	179.91	180.03	0.07	(0.74)	0.0001	(0.0009)
432	Servicios para la conservación y la reparación de la vivienda	0.0838	233.12	239.18	232.04	(2.99)	(0.46)	(0.0046)	(0.0007)
4321	Servicios y mano de obra para la conservación y la reparación de la vivienda	0.0838	233.12	239.18	232.04	(2.99)	(0.46)	(0.0046)	(0.0007)
432101	Servicio de fontanería	0.0274	241.64	241.64	241.64	0.00	0.00	0.0000	0.0000
432102	Mano de obra por albanilería	0.0565	228.99	237.99	227.38	(4.46)	(0.70)	(0.0046)	(0.0007)
44	Suministro de agua y servicios diversos relacionados con la vivienda	1.2933	167.49	184.58	184.58	(0.00)	10.20	(0.0000)	0.1730
441	Suministro de agua (nd)	0.9384	157.46	180.97	180.97	0.00	14.93	0.0000	0.1727
4411	Suministro de agua	0.9384	157.46	180.97	180.97	0.00	14.93	0.0000	0.1727
441101	Tarifa de Consumo de Agua Potable	0.9384	157.46	180.97	180.97	0.00	14.93	0.0000	0.1727
442	Recogida de basura (s)	0.0933	300.00	300.00	300.00	0.00	0.00	0.0000	0.0000
4421	Recogida de basura	0.0933	300.00	300.00	300.00	0.00	0.00	0.0000	0.0000
442101	Pago por recolección de basura	0.0933	300.00	300.00	300.00	0.00	0.00	0.0000	0.0000
444	Otros servicios relacionados con la vivienda (nep)	0.2616	156.20	156.36	156.36	(0.00)	0.10	(0.0000)	0.0003
4441	Otros servicios relacionados con la vivienda	0.2616	156.20	156.36	156.36	(0.00)	0.10	(0.0000)	0.0003
444101	Pago por vigilancia de la vivienda	0.2616	156.20	156.36	156.36	(0.00)	0.10	(0.0000)	0.0003
45	Electricidad, gas y otros combustibles	3.2097	178.98	187.45	183.78	(1.96)	2.68	(0.0908)	0.1205
451	Electricidad (nd)	2.0332	190.23	192.54	193.31	0.40	1.62	0.0121	0.0489
4511	Electricidad	2.0332	190.23	192.54	193.31	0.40	1.62	0.0121	0.0489
451101	Tarifa de Consumo de energía eléctrica	2.0332	190.23	192.54	193.31	0.40	1.62	0.0121	0.0489
452	Gas (nd)	0.9693	143.57	165.74	151.29	(8.72)	5.37	(0.1080)	0.0585
4521	Combustibles para el uso del hogar	0.9693	143.57	165.74	151.29	(8.72)	5.37	(0.1080)	0.0585
452101	Gas butano envasado	0.9693	143.57	165.74	151.29	(8.72)	5.37	(0.1080)	0.0585
454	Combustibles sólidos (nd)	0.2072	234.20	239.02	242.22	1.34	3.43	0.0051	0.0130
4541	Combustibles sólidos	0.2072	234.20	239.02	242.22	1.34	3.43	0.0051	0.0130
454101	Carbón vegetal	0.0163	137.77	141.14	141.14	0.00	2.45	0.0000	0.0004
454102	Leña	0.1909	242.42	247.36	250.84	1.41	3.47	0.0051	0.0126
<b>5 Muebles, artículos para el hogar y para la conservación ordinaria del hogar</b>		<b>4.8148</b>	<b>188.68</b>	<b>190.31</b>	<b>191.26</b>	<b>0.50</b>	<b>1.37</b>	<b>0.0352</b>	<b>0.0973</b>
51	Muebles y accesorios, alfombras y otros materiales para pisos	0.6488	159.39	162.32	161.56	(0.47)	1.37	(0.0038)	0.0111
511	Muebles y accesorios (d)	0.6488	159.39	162.32	161.56	(0.47)	1.37	(0.0038)	0.0111
5111	Muebles de todo tipo de material (madera, metal, plástico)	0.6188	157.92	160.64	160.25	(0.24)	1.48	(0.0019)	0.0113
511101	Muebles de comedor	0.0652	134.57	142.14	142.14	0.00	5.62	0.0000	0.0039
511102	Muebles de sala	0.1320	177.42	178.49	177.94	(0.31)	0.29	(0.0006)	0.0005
511103	Camas	0.2149	182.22	184.95	183.98	(0.53)	0.96	(0.0016)	0.0030
511104	Colchón	0.0277	142.82	142.83	142.70	(0.09)	(0.08)	(0.0000)	(0.0000)
511105	Otros muebles para el hogar	0.1790	125.23	127.80	128.05	0.20	2.26	0.0004	0.0040
5112	Accesorios	0.0300	189.57	196.92	188.54	(4.25)	(0.54)	(0.0019)	(0.0002)
511201	Espejo	0.0300	189.57	196.92	188.54	(4.25)	(0.54)	(0.0019)	(0.0002)
52	Productos textiles para el hogar	0.1699	163.13	163.62	163.75	0.07	0.38	0.0002	0.0008
521	Productos textiles para el hogar	0.1699	163.13	163.62	163.75	0.07	0.38	0.0002	0.0008
5211	Productos textiles para el hogar	0.1699	163.13	163.62	163.75	0.07	0.38	0.0002	0.0008
521101	Cubrecama	0.0650	114.93	114.18	114.26	0.07	(0.58)	0.0000	(0.0003)
521102	Juego de cama	0.0729	174.94	175.49	175.70	0.12	0.44	0.0001	0.0004
521103	Toallas	0.0321	234.01	236.90	236.90	0.00	1.23	0.0000	0.0007
53	Artefactos para el hogar y sus reparaciones	0.4365	134.68	134.38	134.36	(0.01)	(0.23)	(0.0000)	(0.0011)
531	Artefactos para el hogar grandes, eléctricos o no (d)	0.3688	130.34	130.18	130.20	0.01	(0.11)	0.0000	(0.0004)
5311	Artefactos para el hogar grandes, eléctricos o no	0.3688	130.34	130.18	130.20	0.01	(0.11)	0.0000	(0.0004)
531101	Cocina de gas	0.0592	130.00	128.96	128.94	(0.01)	(0.81)	(0.0000)	(0.0005)
531102	Horno microondas	0.0140	117.72	117.81	117.84	0.02	0.11	0.0000	0.0000
531103	Refrigerador	0.2496	133.35	133.35	133.35	0.00	0.00	0.0000	0.0000
531104	Lavadora	0.0460	118.30	118.39	118.52	0.11	0.18	0.0000	0.0001
532	Artefactos eléctricos para el hogar pequeños (sd)	0.0677	158.32	157.19	157.05	(0.09)	(0.80)	(0.0001)	(0.0007)
5321	Artefactos eléctricos para el hogar pequeños	0.0677	158.32	157.19	157.05	(0.09)	(0.80)	(0.0001)	(0.0007)
532101	Abanico de pedestal	0.0308	191.41	189.51	189.82	0.16	(0.83)	0.0001	(0.0004)
532102	Licudadora	0.0197	145.41	146.32	145.32	(0.69)	(0.06)	(0.0002)	(0.0000)
532103	Plancha eléctrica	0.0172	113.90	111.81	111.83	0.02	(1.81)	0.0000	(0.0003)
54	Artículos de vidrio y cristal, vajilla y utensilios para el hogar	0.1023	185.41	186.26	186.41	0.08	0.54	0.0001	0.0008
541	Artículos de vidrio y cristal, vajilla y utensilios para el hogar	0.1023	185.41	186.26	186.41	0.08	0.54	0.0001	0.0008
5411	Artículos y utensilios para el hogar	0.1023	185.41	186.26	186.41	0.08	0.54	0.0001	0.0008
541101	Artículos de plásticos para el hogar	0.0404	158.17	158.17	158.17	0.00	0.00	0.0000	0.0000
541102	Ollas	0.0432	209.59	209.59	209.59	0.00	0.00	0.0000	0.0000
541103	Artículos de vajilla para el hogar	0.0187	188.47	193.10	193.94	0.44	2.91	0.0001	0.0008
55	Herramientas y equipos para el hogar y el jardín	0.0546	231.37	231.71	232.36	0.28	0.43	0.0003	0.0004
552	Herramientas pequeñas y accesorios diversos (sd)	0.0546	231.37	231.71	232.36	0.28	0.43	0.0003	0.0004
5521	Herramientas pequeñas y accesorios diversos	0.0546	231.37	231.71	232.36	0.28	0.43	0.0003	0.0004

## Cuadro I-4

## IPC Managua, abril 2017

## Variación y contribución mensual y acumulada por división, grupo, clase, subclase y artículo

(porcentaje y puntos porcentuales)

Código	Descripción	Ponderación	Índice			Variación		Contribución	
			dic-16	mar-17	abr-17	Mensual	Acum.	Mensual	Acum.
552101	Bujías	0.0168	169.34	170.88	170.53	(0.21)	0.70	(0.0000)	0.0002
552102	Pilas o baterías	0.0378	258.85	258.67	259.76	0.42	0.35	0.0003	0.0003
56	Bienes y servicios para el hogar	3.4026	201.88	203.61	205.08	0.72	1.59	0.0385	0.0853
561	Bienes para el hogar no duraderos (nd)	1.5767	194.19	196.10	197.43	0.68	1.67	0.0161	0.0400
5611	Bienes para el hogar no duraderos	1.5767	194.19	196.10	197.43	0.68	1.67	0.0161	0.0400
561101	Jabón sólido para lavar ropa	0.4714	211.71	215.08	214.76	(0.15)	1.44	(0.0012)	0.0112
561102	Detergente en polvo para lavar ropa	0.2912	193.82	193.02	194.62	0.83	0.41	0.0036	0.0018
561103	Suavizante para la ropa	0.0664	158.78	160.60	163.55	1.84	3.00	0.0015	0.0025
561104	Jabón de lavar vajilla	0.1753	201.16	203.06	204.24	0.58	1.53	0.0016	0.0042
561105	Cloro y desinfectante	0.2481	178.41	180.34	182.40	1.14	2.24	0.0039	0.0078
561106	Desodorizante ambientales	0.0245	197.46	200.85	205.46	2.29	4.05	0.0009	0.0015
561107	Insecticida	0.0340	230.00	233.74	239.47	2.45	4.12	0.0015	0.0025
561108	Betún en pasta	0.0328	275.03	277.70	281.00	1.19	2.17	0.0008	0.0015
561109	Bolsa para basura	0.0302	125.05	125.10	125.43	0.27	0.31	0.0001	0.0001
561110	Candelas	0.0535	132.06	130.53	132.27	1.34	0.16	0.0007	0.0001
561111	Fósforos	0.0473	137.06	140.82	145.39	3.25	6.08	0.0017	0.0031
561112	Servilletas o toallas de papel	0.0245	214.50	220.07	222.57	1.14	3.76	0.0005	0.0015
561113	Mechas y escobas	0.0775	201.32	203.89	204.75	0.42	1.70	0.0005	0.0021
562	Servicios domésticos y para el hogar (s)	1.8259	208.52	210.10	211.69	0.76	1.52	0.0224	0.0453
5621	Servicios domésticos pago en dinero	1.8259	208.52	210.10	211.69	0.76	1.52	0.0224	0.0453
562101	Pago de salario empleada doméstica	1.8259	208.52	210.10	211.69	0.76	1.52	0.0224	0.0453
<b>6</b>	<b>Salud</b>	<b>3.4911</b>	<b>197.59</b>	<b>199.88</b>	<b>200.55</b>	<b>0.33</b>	<b>1.50</b>	<b>0.0179</b>	<b>0.0810</b>
61	Productos, artefactos y equipos médicos	1.8802	154.96	156.73	157.39	0.42	1.57	0.0095	0.0357
611	Productos farmacéuticos (nd)	1.5676	151.40	152.51	153.18	0.44	1.17	0.0081	0.0218
6111	Productos farmacéuticos	1.5676	151.40	152.51	153.18	0.44	1.17	0.0081	0.0218
611101	Analgésicos	0.2903	170.17	171.61	173.03	0.82	1.68	0.0032	0.0065
611102	Antialérgicos	0.0561	121.02	121.65	122.03	0.31	0.83	0.0002	0.0004
611103	Antiácidos	0.1452	157.45	159.35	160.17	0.51	1.73	0.0009	0.0031
611104	Antibióticos	0.1231	149.05	149.23	151.34	1.41	1.54	0.0020	0.0022
611105	Antidepresivos y ansiolíticos	0.0904	158.45	161.55	161.55	0.00	1.96	0.0000	0.0022
611106	Antidiabéticos	0.0851	140.05	141.30	141.60	0.22	1.11	0.0002	0.0010
611107	Antidiarreicos, digestivos, laxantes enzimáticos	0.0653	147.85	148.55	148.62	0.04	0.52	0.0000	0.0004
611108	Antihipertensivos y diuréticos	0.1704	112.89	113.07	113.45	0.34	0.50	0.0005	0.0008
611109	Antiinflamatorio	0.1157	142.15	144.54	145.18	0.44	2.13	0.0006	0.0027
611110	Antitusivos	0.0699	153.57	154.73	155.27	0.35	1.10	0.0003	0.0009
611111	Medicamentos para el corazón	0.0907	142.12	144.29	142.33	(1.36)	0.15	(0.0014)	0.0001
611112	Vitaminas	0.2654	168.55	168.42	169.21	0.47	0.39	0.0016	0.0014
612	Otros productos médicos (nd)	0.1121	141.10	142.97	143.69	0.50	1.84	0.0006	0.0023
6121	Otros productos médicos	0.1121	141.10	142.97	143.69	0.50	1.84	0.0006	0.0023
612101	Algodón	0.0585	132.77	134.08	134.38	0.22	1.21	0.0001	0.0007
612102	Antiséptico de uso externo	0.0536	150.19	152.69	153.86	0.77	2.44	0.0005	0.0015
613	Artefactos y equipo terapéutico (d)	0.2005	190.50	197.38	197.92	0.27	3.90	0.0008	0.0116
6131	Artefactos y equipo terapéutico	0.2005	190.50	197.38	197.92	0.27	3.90	0.0008	0.0116
613101	Lentes ópticos	0.2005	190.50	197.38	197.92	0.27	3.90	0.0008	0.0116
62	Servicios para pacientes externos	1.2576	200.93	203.27	203.63	0.18	1.35	0.0035	0.0266
621	Servicios médicos (s)	0.4172	212.52	215.65	216.05	0.19	1.66	0.0013	0.0115
6211	Servicios médicos	0.4172	212.52	215.65	216.05	0.19	1.66	0.0013	0.0115
621101	Consulta médica general	0.2421	215.55	220.01	220.44	0.20	2.27	0.0008	0.0093
621102	Consulta médica especializada	0.1751	208.33	209.61	209.98	0.18	0.79	0.0005	0.0023
622	Servicios dentales (s)	0.1411	144.63	149.64	149.88	0.16	3.63	0.0003	0.0058
6221	Servicios dentales	0.1411	144.63	149.64	149.88	0.16	3.63	0.0003	0.0058
622101	Consulta dental	0.1411	144.63	149.64	149.88	0.16	3.63	0.0003	0.0058
623	Servicios paramédicos (s)	0.6993	205.38	206.71	207.08	0.17	0.83	0.0019	0.0093
6231	Análisis de laboratorio	0.2925	200.30	200.92	201.01	0.04	0.35	0.0002	0.0016
623101	Examen de orina	0.0437	212.01	212.01	212.10	0.04	0.04	0.0000	0.0000
623102	Examen de sangre	0.2488	198.25	198.98	199.06	0.04	0.41	0.0002	0.0016
6232	Otros estudios especializados	0.4068	209.02	210.88	211.44	0.27	1.16	0.0018	0.0077
623201	Radiografía	0.2387	210.00	211.67	212.30	0.30	1.10	0.0012	0.0043
623202	Ultrasonido	0.1681	207.64	209.75	210.22	0.22	1.24	0.0006	0.0034
63	Servicios de hospital	0.3534	412.53	417.46	419.25	0.43	1.63	0.0049	0.0186
631	Servicios de hospital (s)	0.3534	412.53	417.46	419.25	0.43	1.63	0.0049	0.0186
6311	Servicios de hospital	0.3534	412.53	417.46	419.25	0.43	1.63	0.0049	0.0186
631101	Servicio de hospitalización	0.3534	412.53	417.46	419.25	0.43	1.63	0.0049	0.0186
<b>7</b>	<b>Transporte</b>	<b>6.4587</b>	<b>166.77</b>	<b>168.10</b>	<b>171.76</b>	<b>2.17</b>	<b>2.99</b>	<b>0.1818</b>	<b>0.2519</b>
71	Adquisición de vehículos	1.2973	158.56	161.34	161.72	0.24	1.99	0.0038	0.0321
712	Vehículos a motor para uso particular (d)	0.8809	145.78	147.18	147.74	0.38	1.34	0.0038	0.0135
7121	Vehículos a motor para uso particular	0.8809	145.78	147.18	147.74	0.38	1.34	0.0038	0.0135
712101	Compra de motocicleta nueva	0.8809	145.78	147.18	147.74	0.38	1.34	0.0038	0.0135
713	Bicicletas (d)	0.4164	185.59	191.30	191.30	0.00	3.07	0.0000	0.0186
7131	Bicicletas para uso particular	0.4164	185.59	191.30	191.30	0.00	3.07	0.0000	0.0186
713101	Bicicleta	0.4164	185.59	191.30	191.30	0.00	3.07	0.0000	0.0186
72	Funcionamiento de equipo de transporte personal	2.3901	170.91	172.88	177.24	2.52	3.71	0.0803	0.1185
721	Piezas de repuestos y accesorios para equipo de transporte personal	0.1792	170.88	162.54	167.67	3.16	(1.88)	0.0071	(0.0045)
7211	Piezas de repuestos y accesorios para equipo de transporte personal	0.1792	170.88	162.54	167.67	3.16	(1.88)	0.0071	(0.0045)
721101	Llantas para automóvil	0.1359	148.31	137.25	144.02	4.93	(2.90)	0.0071	(0.0046)
721102	Otro repuesto para automóvil	0.0433	241.76	241.96	241.96	0.00	0.08	0.0000	0.0001
722	Combustible y lubricantes para equipo de transporte personal	1.8584	170.40	173.40	178.62	3.01	4.83	0.0747	0.1196
7221	Combustible y lubricantes para equipo de transporte	1.8584	170.40	173.40	178.62	3.01	4.83	0.0747	0.1196
722101	Acéite de motor	0.0366	292.67	294.07	295.66	0.54	1.02	0.0004	0.0009
722102	Diesel para automóvil	0.3640	166.74	169.96	171.31	0.79	2.74	0.0038	0.0130
722103	Gasolina para automóvil	1.4578	168.24	171.24	177.51	3.66	5.51	0.0705	0.1057
723	Conservación y reparación de equipo de transporte personal	0.2877	177.35	179.51	178.83	(0.38)	0.84	(0.0015)	0.0033
7231	Servicios de reparación de equipo de transporte personal	0.2303	196.99	198.79	197.94	(0.43)	0.48	(0.0015)	0.0017
723101	Servicio de reparación de automóvil	0.2303	196.99	198.79	197.94	(0.43)	0.48	(0.0015)	0.0017
7232	Otros servicios	0.0574	98.50	102.10	102.10	0.00	3.66	0.0000	0.0016
723201	Otros servicios para conservación del automóvil	0.0574	98.50	102.10	102.10	0.00	3.66	0.0000	0.0016
724	Otros servicios relativos al equipo de transporte personal	0.0649	157.07	157.07	157.07	0.00	0.00	0.0000	0.0000
7241	Otros servicios relativos al equipo de transporte personal	0.0649	157.07	157.07	157.07	0.00	0.00	0.0000	0.0000

## Cuadro I-4

## IPC Managua, abril 2017

## Variación y contribución mensual y acumulada por división, grupo, clase, subclase y artículo

(porcentaje y puntos porcentuales)

Código	Descripción	Ponderación	Índice			Variación		Contribución	
			dic-16	mar-17	abr-17	Mensual	Acum.	Mensual	Acum.
724101	Inspección vehicular	0.0413	155.39	155.39	155.39	0.00	0.00	0.0000	0.0000
724102	Matricula de vehiculo	0.0236	160.00	160.00	160.00	0.00	0.00	0.0000	0.0000
73	Servicios de transporte	2.7713	167.05	167.15	171.73	2.74	2.80	0.0977	0.1014
732	Transporte de pasajeros por carretera (s)	2.7713	167.05	167.15	171.73	2.74	2.80	0.0977	0.1014
7321	Transporte urbano	2.1079	171.72	171.86	173.94	1.21	1.29	0.0339	0.0366
732101	Pasaje en bus urbano	1.0549	89.47	89.47	89.47	0.00	0.00	0.0000	0.0000
732102	Servicio de taxi urbano	0.7833	246.30	240.01	245.54	2.30	(0.31)	0.0334	(0.0047)
732103	Servicio de transporte escolar	0.2697	276.82	296.12	296.38	0.09	7.07	0.0005	0.0413
7322	Transporte interurbano	0.6635	152.22	152.22	164.68	8.19	8.19	0.0637	0.0647
732201	Pasaje en bus interurbano	0.6635	152.22	152.22	164.68	8.19	8.19	0.0637	0.0647
<b>8 Comunicaciones</b>		<b>2.6536</b>	<b>118.94</b>	<b>120.73</b>	<b>121.60</b>	<b>0.72</b>	<b>2.24</b>	<b>0.0178</b>	<b>0.0553</b>
82	Equipo telefónico y de facsimil	0.1545	117.78	119.80	119.95	0.13	1.85	0.0002	0.0026
821	Equipo telefónico y de facsimil (d)	0.1545	117.78	119.80	119.95	0.13	1.85	0.0002	0.0026
8211	Equipo telefónico y de facsimil	0.1545	117.78	119.80	119.95	0.13	1.85	0.0002	0.0026
821101	Aparato telefónico	0.1545	117.78	119.80	119.95	0.13	1.85	0.0002	0.0026
83	Servicios telefónico y de facsimil	2.4991	119.01	120.79	121.70	0.76	2.26	0.0177	0.0526
831	Servicios telefónico y de facsimil (s)	2.4991	119.01	120.79	121.70	0.76	2.26	0.0177	0.0526
8311	Servicios telefónico y de facsimil	2.4991	119.01	120.79	121.70	0.76	2.26	0.0177	0.0526
831101	Servicio de Internet	0.1430	142.00	143.86	145.64	1.24	2.56	0.0020	0.0041
831102	Servicio de telefónica residencial	0.5659	155.75	157.44	158.01	0.37	1.45	0.0025	0.0100
831103	Servicio de telefonia celular	1.7903	105.57	107.36	108.31	0.89	2.60	0.0132	0.0385
<b>9 Recreación y cultura</b>		<b>3.1855</b>	<b>166.35</b>	<b>160.86</b>	<b>162.21</b>	<b>0.84</b>	<b>(2.49)</b>	<b>0.0331</b>	<b>(0.1033)</b>
91	Equipo audiovisual, fotográfico y de procesamiento de información	0.8273	78.98	77.90	78.02	0.15	(1.22)	0.0008	(0.0062)
911	Equipo para la recepción, grabación y reproducción de sonidos e imágenes	0.5840	68.57	67.07	67.19	0.17	(2.02)	0.0005	(0.0063)
9111	Equipo para la recepción, grabación y reproducción de sonidos e imágenes	0.5840	68.57	67.07	67.19	0.17	(2.02)	0.0005	(0.0063)
911101	Equipo de sonido	0.1716	71.37	68.64	68.64	0.00	(3.83)	0.0000	(0.0037)
911102	Televisor a color	0.3190	67.63	67.87	68.08	0.31	0.67	0.0005	0.0011
911103	Equipo de DVD	0.0934	66.67	61.48	61.48	0.00	(7.78)	0.0000	(0.0038)
913	Equipo de procesamiento e información (d)	0.1412	113.70	113.58	113.67	0.08	(0.03)	0.0001	(0.0000)
9131	Equipo de procesamiento e información	0.1412	113.70	113.58	113.67	0.08	(0.03)	0.0001	(0.0000)
913101	Equipo de computador	0.1412	113.70	113.58	113.67	0.08	(0.03)	0.0001	(0.0000)
914	Medios de grabación (sd)	0.1021	90.52	90.52	90.70	0.21	0.21	0.0001	0.0001
9141	Medios de grabación	0.1021	90.52	90.52	90.70	0.21	0.21	0.0001	0.0001
914101	DVD Grabado	0.0499	88.01	88.01	88.39	0.43	0.43	0.0001	0.0001
914102	CD grabado	0.0522	92.91	92.91	92.91	0.00	0.00	0.0000	0.0000
93	Otros artículos y equipo para recreación, jardines y animales domésticos	0.3195	185.38	188.17	188.77	0.32	1.83	0.0015	0.0085
931	Juegos, juguetes y aficiones (sd)	0.1280	152.20	152.49	153.33	0.55	0.74	0.0008	0.0011
9311	Juegos, juguetes y aficiones	0.1280	152.20	152.49	153.33	0.55	0.74	0.0008	0.0011
931101	Juguete de cuerda	0.0822	120.10	120.48	121.76	1.06	1.39	0.0008	0.0011
931102	Muñeca	0.0457	209.95	210.07	210.10	0.02	0.07	0.0000	0.0001
933	Jardines, plantas y flores (nd)	0.0387	229.51	222.85	222.85	0.00	(2.90)	0.0000	(0.0020)
9331	Jardines, plantas y flores	0.0387	229.51	222.85	222.85	0.00	(2.90)	0.0000	(0.0020)
933101	Compra de flores	0.0387	229.51	222.85	222.85	0.00	(2.90)	0.0000	(0.0020)
934	Animales domésticos y productos conexos	0.1529	201.98	209.24	209.82	0.27	3.88	0.0007	0.0094
9342	Accesorios y productos conexos	0.1529	201.98	209.24	209.82	0.27	3.88	0.0007	0.0094
934201	Alimentos para mascota	0.1529	201.98	209.24	209.82	0.27	3.88	0.0007	0.0094
94	Servicios de recreación y culturales	1.4405	197.92	185.22	185.82	1.42	(6.12)	0.0289	(0.1365)
941	Servicios de recreación y deportivos (s)	0.0844	182.20	183.34	183.81	0.26	0.89	0.0003	0.0011
9411	Servicios de recreación y deportivos	0.0844	182.20	183.34	183.81	0.26	0.89	0.0003	0.0011
941101	Mensualidad en gimnasio	0.0844	182.20	183.34	183.81	0.26	0.89	0.0003	0.0011
942	Servicios culturales	1.1182	184.79	187.33	188.02	0.37	1.75	0.0059	0.0283
9421	Servicios culturales	1.1182	184.79	187.33	188.02	0.37	1.75	0.0059	0.0283
942101	Entrada a discotecas	0.1828	93.26	93.35	93.35	0.00	0.09	0.0000	0.0001
942102	Mensualidad de televisión por cable	0.8298	195.12	197.51	198.44	0.47	1.70	0.0059	0.0215
942103	Entrada a cine	0.1051	262.66	270.74	270.74	0.00	3.08	0.0000	0.0067
942104	Foto carnet	0.0005	125.14	125.14	125.14	0.00	0.00	0.0000	0.0000
943	Juegos de azar	0.2378	265.27	163.82	176.17	7.54	(33.59)	0.0226	(0.1659)
9431	Juegos de azar	0.2378	265.27	163.82	176.17	7.54	(33.59)	0.0226	(0.1659)
943101	Billete de lotería	0.2378	265.27	163.82	176.17	7.54	(33.59)	0.0226	(0.1659)
95	Periódicos, libros, papeles y útiles de oficina	0.5982	200.98	207.16	207.60	0.21	3.29	0.0020	0.0310
951	Libros	0.2478	205.01	214.97	215.34	0.17	5.04	0.0007	0.0200
9511	Libros	0.2478	205.01	214.97	215.34	0.17	5.04	0.0007	0.0200
951101	Textos de educación regular	0.2364	207.97	218.25	218.62	0.17	5.12	0.0007	0.0197
951102	Textos de apoyo a la educación	0.0114	143.43	146.70	147.08	0.26	2.55	0.0000	0.0003
952	Diarios y periódicos	0.1308	200.00	200.00	200.00	0.00	0.00	0.0000	0.0000
9521	Diarios y periódicos	0.1308	200.00	200.00	200.00	0.00	0.00	0.0000	0.0000
952101	Compra de diario	0.1308	200.00	200.00	200.00	0.00	0.00	0.0000	0.0000
954	Papel y útiles de oficina y materiales de dibujos	0.2196	197.03	202.63	203.40	0.38	3.23	0.0013	0.0110
9541	Papel y útiles de oficina y materiales de dibujos	0.2196	197.03	202.63	203.40	0.38	3.23	0.0013	0.0110
954101	Cuaderno	0.1686	197.92	204.11	205.03	0.45	3.59	0.0012	0.0094
954102	Lapicero	0.0223	231.03	241.54	240.94	(0.25)	4.29	(0.0001)	0.0017
954103	Lápiz de grafito	0.0287	165.33	163.63	164.57	0.57	(0.46)	0.0002	(0.0002)
<b>10 Educación</b>		<b>3.7047</b>	<b>227.69</b>	<b>241.37</b>	<b>241.97</b>	<b>0.25</b>	<b>6.27</b>	<b>0.0171</b>	<b>0.4141</b>
101	Enseñanza preescolar y enseñanza primaria	0.9242	310.81	339.75	340.26	0.15	9.48	0.0036	0.2130
1011	Enseñanza preescolar y enseñanza primaria	0.9242	310.81	339.75	340.26	0.15	9.48	0.0036	0.2130
10111	Enseñanza preescolar y enseñanza primaria	0.9242	310.81	339.75	340.26	0.15	9.48	0.0036	0.2130
1011101	Mensualidad preescolar	0.2242	325.77	353.62	354.21	0.16	8.73	0.0010	0.0499
1011102	Matricula preescolar	0.0330	324.20	352.40	352.40	0.00	8.70	0.0000	0.0073
1011103	Mensualidad primaria	0.5899	301.08	329.24	329.81	0.17	9.54	0.0026	0.1327
1011104	Matricula primaria	0.0772	335.98	374.42	374.42	0.00	11.44	0.0000	0.0232
102	Enseñanza secundaria	0.6925	285.05	307.89	308.39	0.16	8.19	0.0027	0.1265
1021	Enseñanza secundaria	0.6925	285.05	307.89	308.39	0.16	8.19	0.0027	0.1265
10211	Enseñanza secundaria	0.6274	297.64	322.72	323.22	0.16	8.60	0.0024	0.1256
1021101	Mensualidad secundaria	0.5555	293.27	316.78	317.35	0.18	8.21	0.0024	0.1047
1021102	Matricula secundaria	0.0720	331.34	368.53	368.53	0.00	11.22	0.0000	0.0209
10212	Enseñanza técnica o comercial	0.0651	163.60	164.88	165.35	0.28	1.07	0.0002	0.0009
1021201	Mensualidad enseñanza técnica	0.0651	163.60	164.88	165.35	0.28	1.07	0.0002	0.0009
104	Enseñanza universitaria y post universitaria	1.6536	181.96	186.05	186.77	0.39	2.64	0.0092	0.0623

## Cuadro I-4

IPC Managua, abril 2017

## Variación y contribución mensual y acumulada por división, grupo, clase, subclase y artículo

(porcentaje y puntos porcentuales)

Código	Descripción	Ponderación	Índice			Variación		Contribución	
			dic-16	mar-17	abr-17	Mensual	Acum.	Mensual	Acum.
1041	Enseñanza universitaria	1.2194	172.14	176.90	177.60	0.39	3.17	0.0066	0.0521
10411	Enseñanza universitaria	1.2194	172.14	176.90	177.60	0.39	3.17	0.0066	0.0521
1041101	Mensualidad universitaria	1.0884	171.64	176.42	177.20	0.44	3.24	0.0066	0.0474
1041102	Matrícula universitaria	0.1309	176.30	180.91	180.91	0.00	2.61	0.0000	0.0047
1042	Enseñanza post universitaria	0.4342	209.53	211.72	212.52	0.37	1.43	0.0027	0.0102
10421	Enseñanza post universitaria	0.4342	209.53	211.72	212.52	0.37	1.43	0.0027	0.0102
1042101	Valor de la maestría	0.4342	209.53	211.72	212.52	0.37	1.43	0.0027	0.0102
105	Enseñanza no atribuible a ningún nivel	0.4345	133.51	136.66	137.14	0.35	2.71	0.0016	0.0123
1051	Enseñanza no atribuible a ningún nivel	0.4345	133.51	136.66	137.14	0.35	2.71	0.0016	0.0123
10511	Enseñanza no atribuible a ningún nivel en instituciones formales	0.4345	133.51	136.66	137.14	0.35	2.71	0.0016	0.0123
1051101	Curso de computación	0.0974	140.35	148.83	149.11	0.18	6.24	0.0002	0.0067
1051102	Curso de idioma	0.3372	131.54	133.15	133.68	0.40	1.63	0.0014	0.0056
<b>11</b>	<b>Restaurantes y hoteles</b>	<b>5.5657</b>	<b>238.76</b>	<b>238.38</b>	<b>239.21</b>	<b>0.34</b>	<b>0.19</b>	<b>0.0353</b>	<b>0.0195</b>
111	Servicio de suministro de comidas por contrato	5.5657	238.76	238.38	239.21	0.34	0.19	0.0353	0.0195
1111	Restaurantes, cafés y establecimientos similares	5.5657	238.76	238.38	239.21	0.34	0.19	0.0353	0.0195
11111	Restaurantes, hoteles, bares, comiderías, cafeterías y similares	5.4428	240.04	239.66	240.52	0.36	0.20	0.0359	0.0204
1111101	Desayuno	0.1222	171.56	174.22	174.22	0.00	1.55	0.0000	0.0025
1111102	Almuerzo	3.3271	233.80	235.44	236.15	0.30	1.00	0.0183	0.0611
1111103	Platos preparados para servirse fuera del hogar	0.3008	284.55	287.83	287.83	0.00	1.15	0.0000	0.0077
1111104	Hamburguesa para llevar	0.0463	264.69	264.69	266.97	0.86	0.86	0.0008	0.0008
1111105	Platos preparados para llevar	1.2086	260.91	252.81	253.93	0.45	(2.67)	0.0105	(0.0660)
1111106	Pollo asado para llevar	0.3342	196.70	198.86	201.17	1.16	2.27	0.0059	0.0117
1111107	Pizza para llevar	0.1038	276.95	279.71	280.16	0.16	1.16	0.0004	0.0026
11112	Bebidas alcohólicas y no alcohólicas servidas	0.0931	182.54	182.09	182.12	0.02	(0.23)	0.0000	(0.0003)
1111201	Cerveza servida fuera del hogar	0.0390	174.17	175.22	175.25	0.02	0.62	0.0000	0.0003
1111202	Refresco servido fuera del hogar	0.0541	188.56	187.03	187.06	0.01	(0.79)	0.0000	(0.0006)
11113	Banquetes, ceremonias y celebraciones	0.0299	180.76	180.94	178.23	(1.50)	(1.40)	(0.0006)	(0.0006)
1111301	Celebración de cumpleaños en restaurante	0.0299	180.76	180.94	178.23	(1.50)	(1.40)	(0.0006)	(0.0006)
<b>12</b>	<b>Bienes y servicios diversos</b>	<b>5.1017</b>	<b>176.32</b>	<b>178.91</b>	<b>179.91</b>	<b>0.56</b>	<b>2.04</b>	<b>0.0394</b>	<b>0.1434</b>
121	Cuidado personal	4.2423	175.42	178.29	179.31	0.57	2.21	0.0331	0.1289
1211	Salones de peluquería y establecimientos de cuidado personal	0.3754	191.09	193.80	194.05	0.13	1.55	0.0007	0.0087
12111	Servicios de cuidado personal para hombres y niños	0.1364	189.03	191.14	191.31	0.09	1.21	0.0002	0.0024
1211101	Servicio de peluquería para hombre	0.1364	189.03	191.14	191.31	0.09	1.21	0.0002	0.0024
12112	Servicios de cuidado personal para mujeres y niñas	0.2390	192.27	195.32	195.61	0.15	1.73	0.0005	0.0062
1211201	Servicio de peluquería para mujer	0.1598	183.87	186.11	186.55	0.23	1.46	0.0005	0.0034
1211202	Manicura	0.0792	209.23	213.88	213.88	0.00	2.23	0.0000	0.0029
1213	Otros aparatos, artículos y productos para la atención personal	3.8669	173.90	176.79	177.87	0.61	2.28	0.0324	0.1203
12131	Otros aparatos para el cuidado personal	0.3631	175.34	180.03	180.61	0.32	3.00	0.0016	0.0150
1213101	Máquina de afeitar	0.3234	175.92	181.00	181.42	0.23	3.13	0.0011	0.0139
1213102	Cepillo de dientes	0.0397	170.61	172.08	173.94	1.08	1.95	0.0006	0.0010
12132	Artículos y productos para la atención personal	3.5038	173.75	176.45	177.59	0.65	2.21	0.0307	0.1053
1213201	Colonia	0.8917	154.49	156.97	157.52	0.35	1.97	0.0038	0.0212
1213202	Crema de cuerpo	0.2370	172.24	176.49	180.71	2.39	4.91	0.0077	0.0157
1213203	Crema de belleza	0.0628	166.29	171.29	172.38	0.64	3.66	0.0005	0.0030
1213204	Polvo compacto	0.0307	188.93	188.66	188.96	0.16	0.02	0.0001	0.0000
1213205	Lápiz Labial	0.0322	178.54	179.41	179.80	0.22	0.70	0.0001	0.0003
1213206	Pintura de uñas	0.0154	141.96	142.15	143.16	0.71	0.85	0.0001	0.0001
1213207	Shampoo	0.5666	152.80	158.36	160.97	1.65	5.35	0.0114	0.0363
1213208	Acondicionador	0.0439	152.68	157.12	159.90	1.77	4.73	0.0009	0.0025
1213209	Fijador de pelo	0.0470	160.96	162.81	163.24	0.27	1.42	0.0002	0.0008
1213210	Otros productos para el cuidado del pelo	0.0377	189.01	189.76	184.85	(2.59)	(2.20)	(0.0014)	(0.0012)
1213211	Desodorante	0.6180	171.21	171.37	173.18	1.06	1.15	0.0086	0.0095
1213212	Jabón	0.2474	231.64	237.01	237.00	(0.01)	2.31	(0.0000)	0.0104
1213213	Pasta de dientes	0.2404	177.73	179.17	179.01	(0.09)	0.72	(0.0003)	0.0024
1213215	Papel higiénico	0.2951	229.52	230.45	230.31	(0.06)	0.35	(0.0003)	0.0018
1213216	Toallas sanitarias	0.1152	176.17	179.25	178.76	(0.27)	1.47	(0.0004)	0.0023
1213217	Pañales desechables	0.0226	184.90	186.89	185.56	(0.71)	0.36	(0.0002)	0.0001
123	Efectos personales (nep)	0.3348	221.36	222.68	222.99	0.14	0.73	0.0008	0.0043
1231	Joyería, relojes de pared y relojes de pulsera	0.1533	302.89	303.53	303.87	0.11	0.33	0.0004	0.0012
12311	Joyería de oro, plata, (no incluye oro laminado)	0.0547	449.21	449.52	449.80	0.06	0.13	0.0001	0.0003
1231101	Juego de alianzas	0.0547	449.21	449.52	449.80	0.06	0.13	0.0001	0.0003
12312	Prendas de fantasías, inclusive de oro laminado	0.0484	236.04	237.40	237.91	0.21	0.79	0.0002	0.0007
1231201	Aretes de oro laminado	0.0484	236.04	237.40	237.91	0.21	0.79	0.0002	0.0007
12313	Relojes de pared y de pulseras	0.0503	208.12	208.42	208.69	0.13	0.27	0.0001	0.0002
1231301	Reloj de pulsera	0.0503	208.12	208.42	208.69	0.13	0.27	0.0001	0.0002
1232	Otros efectos personales	0.1814	152.47	154.36	154.63	0.18	1.42	0.0004	0.0031
12321	Artículos de viaje	0.1552	157.09	159.33	159.63	0.19	1.62	0.0004	0.0031
1232102	Mochila	0.0846	143.95	147.75	148.18	0.29	2.94	0.0003	0.0028
1232103	Cartera para mujer	0.0706	172.83	173.21	173.35	0.08	0.30	0.0001	0.0003
12322	Artículos para bebé	0.0263	125.16	125.00	125.12	0.10	(0.03)	0.0000	(0.0000)
1232201	Cochecito para bebé	0.0263	125.16	125.00	125.12	0.10	(0.03)	0.0000	(0.0000)
125	Seguros	0.2821	156.41	158.32	159.03	0.44	1.67	0.0015	0.0058
1251	Seguro de vida	0.1347	151.39	153.24	153.92	0.44	1.67	0.0007	0.0027
12511	Seguro de vida y otros seguros personales	0.1347	151.39	153.24	153.92	0.44	1.67	0.0007	0.0027
1251101	Seguro de vida	0.1347	151.39	153.24	153.92	0.44	1.67	0.0007	0.0027
1254	Seguro relacionado con el transporte	0.0973	167.14	169.18	169.93	0.45	1.67	0.0006	0.0021
12541	Seguro relacionado con el transporte	0.0973	167.14	169.18	169.93	0.45	1.67	0.0006	0.0021
1254101	Seguro para automóvil	0.0973	167.14	169.18	169.93	0.45	1.67	0.0006	0.0021
1255	Otros seguros	0.0501	149.06	150.89	151.56	0.45	1.68	0.0003	0.0010
12551	Otros seguros	0.0501	149.06	150.89	151.56	0.45	1.68	0.0003	0.0010
1255101	Seguro obligatorio para automóvil	0.0501	149.06	150.89	151.56	0.45	1.68	0.0003	0.0010
127	Otros servicios (nep)	0.2426	153.05	153.29	155.40	1.38	1.54	0.0040	0.0045
1271	Otros servicios (nep)	0.2426	153.05	153.29	155.40	1.38	1.54	0.0040	0.0045
12711	Otros servicios (nep)	0.2426	153.05	153.29	155.40	1.38	1.54	0.0040	0.0045
1271101	Servicios para celebraciones en el hogar	0.1766	135.75	136.08	137.20	0.82	1.07	0.0015	0.0020
1271102	Ceremonias religiosas	0.0427	209.53	209.53	216.92	3.53	3.53	0.0024	0.0025
1271104	Fotocopias	0.0233	180.57	180.57	180.57	0.00	0.00	0.0000	0.0000

Clasificadores: (d): durables; (sd): semidurables; (nd): no durables; (s): servicios; (nep): no especificado

Fuente: BCN.

Cuadro I-5

IPC resto del país, abril 2017

Variación y contribución mensual y acumulada por división, grupo, clase, subclase y artículo

(porcentaje y puntos porcentuales)

Código	Descripción	Ponderación	Índices			Variación		Contribución	
			dic-16	mar-17	abr-17	Mensual	Acum.	Mensual	Acum.
<b>Índice general</b>		<b>36.1426</b>	<b>198.84</b>	<b>201.49</b>	<b>201.78</b>	<b>0.14</b>	<b>1.48</b>	<b>0.1421</b>	<b>1.4754</b>
<b>1 Alimentos y bebidas no alcohólicas</b>		<b>12.3304</b>	<b>223.23</b>	<b>225.89</b>	<b>225.49</b>	<b>(0.18)</b>	<b>1.01</b>	<b>(0.0670)</b>	<b>0.3879</b>
11 Alimentos		11.2141	225.54	228.31	227.86	(0.20)	1.03	(0.0695)	0.3622
111 Pan y cereales (nd)		2.6987	222.42	224.54	224.34	(0.09)	0.86	(0.0076)	0.0721
1111 Pan simple		0.5876	193.39	193.34	193.63	0.15	0.13	0.0023	0.0020
111101 Pan corriente		0.5234	188.98	188.84	189.22	0.20	0.12	0.0027	0.0017
111102 Pan de molde		0.0641	229.36	230.11	229.67	(0.19)	0.13	(0.0004)	0.0003
1112 Pan dulce y repostería popular		0.2461	220.82	221.08	221.46	0.17	0.29	0.0013	0.0022
111201 Pan dulce		0.1266	223.18	224.35	224.83	0.22	0.74	0.0008	0.0029
111202 Repostería popular		0.1195	218.33	217.63	217.88	0.12	(0.21)	0.0004	(0.0007)
1113 Galletas		0.0614	206.65	208.08	208.69	0.29	0.99	0.0005	0.0017
111301 Galletas dulces		0.0404	214.83	217.00	217.75	0.35	1.36	0.0004	0.0016
111302 Galleta salada		0.0209	190.87	190.87	191.20	0.18	0.18	0.0001	0.0001
1114 Arroz		1.0086	233.74	238.09	238.00	(0.04)	1.82	(0.0013)	0.0597
111401 Arroz		1.0086	233.74	238.09	238.00	(0.04)	1.82	(0.0013)	0.0597
1115 Cereales		0.7379	227.76	229.19	228.17	(0.44)	0.18	(0.0103)	0.0042
111501 Avena		0.0814	205.87	207.38	207.32	(0.03)	0.71	(0.0001)	0.0016
111502 Harina de maíz		0.0225	216.77	217.30	216.81	(0.22)	0.02	(0.0002)	0.0000
111503 Harina de trigo		0.0327	254.45	256.50	256.61	0.04	0.85	0.0000	0.0010
111504 Maíz en grano		0.0215	259.86	246.79	238.33	(3.43)	(8.28)	(0.0025)	(0.0064)
111505 Pinolillo		0.0388	286.44	288.09	288.37	0.10	0.67	0.0001	0.0010
111506 Otros productos derivados del maíz		0.0399	244.17	235.42	238.06	1.12	(2.50)	0.0014	(0.0034)
111507 Tortillas de maíz		0.4727	225.23	228.10	226.64	(0.64)	0.62	(0.0095)	0.0092
111508 Hojuelas de maíz		0.0284	183.14	185.22	185.97	0.40	1.54	0.0003	0.0011
1116 Pastas alimenticias		0.0572	275.75	278.82	278.62	(0.07)	1.04	(0.0002)	0.0023
111601 Espaguetis		0.0572	275.75	278.82	278.62	(0.07)	1.04	(0.0002)	0.0023
112 Carne (nd)		2.5018	221.71	224.13	223.75	(0.17)	0.92	(0.0131)	0.0710
1121 Carne de res		0.9265	260.10	259.50	259.45	(0.02)	(0.25)	(0.0006)	(0.0084)
112101 Carne de res sin hueso		0.6286	269.87	269.44	269.61	0.06	(0.10)	0.0014	(0.0023)
112102 Carne molida		0.2235	241.92	240.94	241.15	0.09	(0.32)	0.0006	(0.0024)
112103 Carne con hueso de res		0.0744	232.17	231.21	228.65	(1.10)	(1.51)	(0.0026)	(0.0036)
1122 Carne de cerdo		0.1616	255.96	253.63	252.08	(0.61)	(1.51)	(0.0035)	(0.0087)
112201 Carne de cerdo sin hueso		0.1302	252.92	251.06	249.64	(0.57)	(1.30)	(0.0026)	(0.0059)
112202 Carne de cerdo con hueso		0.0314	268.57	264.30	262.21	(0.79)	(2.37)	(0.0009)	(0.0028)
1123 Carne de aves		1.1528	186.48	193.67	192.96	(0.37)	3.48	(0.0112)	0.1040
112301 Filete de pollo		0.0155	226.24	229.33	231.48	0.94	2.32	0.0005	0.0011
112302 Pollo por pieza		1.1373	185.94	193.19	192.44	(0.39)	3.49	(0.0117)	0.1028
1124 Visceras y menudencias		0.1004	191.13	191.71	193.20	0.78	1.08	0.0021	0.0029
112401 Visceras		0.1004	191.13	191.71	193.20	0.78	1.08	0.0021	0.0029
1125 Embutidos y carnes en conserva de res, cerdo y aves		0.1192	196.53	198.35	198.41	0.03	0.95	0.0001	0.0031
112501 Chorizo criollo		0.0443	248.14	248.98	248.92	(0.02)	0.31	(0.0000)	0.0005
112503 Mortadela		0.0410	173.20	175.32	175.77	0.26	1.48	0.0003	0.0015
112504 Salchichón de cerdo		0.0138	176.63	180.30	179.82	(0.27)	1.81	(0.0001)	0.0006
112505 Salchichas para hot-dog		0.0201	143.96	146.08	145.94	(0.10)	1.37	(0.0000)	0.0006
1126 Animales vivos		0.0413	356.83	318.79	318.79	0.00	(10.66)	0.0000	(0.0218)
112601 Gallina viva		0.0413	356.83	318.79	318.79	0.00	(10.66)	0.0000	(0.0218)
113 Pescado (nd)		0.2505	243.55	250.65	251.46	0.32	3.24	0.0028	0.0275
1131 Pescado fresco, refrigerado o congelado		0.1160	248.38	257.99	260.05	0.80	4.70	0.0033	0.0188
113101 Chuleta de pescado		0.0416	264.90	270.32	275.30	1.85	3.93	0.0028	0.0060
113102 Pescado entero fresco		0.0744	239.15	251.10	251.54	0.17	5.18	0.0004	0.0128
1132 Mariscos frescos, refrigerados o congelados		0.0691	267.09	272.31	271.51	(0.29)	1.66	(0.0008)	0.0042
113201 Camarón		0.0691	267.09	272.31	271.51	(0.29)	1.66	(0.0008)	0.0042
1133 Pescado y mariscos en conservas o procesados		0.0655	210.16	214.78	215.06	0.13	2.33	0.0002	0.0045
113301 Atún enlatado		0.0272	174.22	177.58	177.26	(0.18)	1.75	(0.0001)	0.0012
113302 Sardinias enlatadas		0.0383	235.67	241.19	241.88	0.28	2.63	0.0004	0.0033
114 Leche, queso y huevos (nd)		2.1882	237.58	250.01	250.31	0.12	5.36	0.0091	0.3878
1141 Leche, fluida, procesada		0.7702	230.94	234.40	234.90	0.21	1.71	0.0052	0.0424
114101 Leche líquida		0.4511	248.19	252.84	253.67	0.33	2.21	0.0052	0.0344
114102 Leche en polvo		0.2748	209.74	211.15	211.16	0.00	0.68	0.0000	0.0054
114103 Leche en polvo maternizada		0.0442	186.69	190.83	190.89	0.03	2.25	0.0000	0.0026
1142 Derivados de la leche		1.0809	233.96	253.42	253.84	0.16	8.49	0.0061	0.2989
114201 Crema de leche		0.2156	215.14	217.88	218.54	0.30	1.58	0.0019	0.0102
114202 Cuajada		0.3287	249.49	282.21	287.54	1.89	15.25	0.0241	0.1740
114205 Queso		0.5365	232.02	250.08	247.38	(1.08)	6.62	(0.0199)	0.1147
1143 Huevos		0.3372	264.31	274.71	274.21	(0.18)	3.75	(0.0023)	0.0465
114301 Huevos de gallina		0.3372	264.31	274.71	274.21	(0.18)	3.75	(0.0023)	0.0465
115 Aceites y grasas (nd)		0.5144	218.76	226.17	226.59	0.19	3.58	0.0030	0.0560
1151 Aceites comestibles		0.4612	214.74	222.70	223.19	0.22	3.94	0.0031	0.0543
115101 Aceite para cocinar		0.4612	214.74	222.70	223.19	0.22	3.94	0.0031	0.0543
1152 Mantequilla, margarina y grasas comestibles		0.0532	253.67	256.33	256.08	(0.10)	0.95	(0.0002)	0.0018
115201 Mantequilla		0.0299	280.50	282.91	282.99	0.03	0.89	0.0000	0.0010
115202 Margarina		0.0233	219.34	222.31	221.64	(0.30)	1.05	(0.0002)	0.0007
116 Frutas (nd)		0.4590	228.71	242.15	260.33	7.51	13.83	0.1146	0.2019
1161 Frutas frescas		0.4590	228.71	242.15	260.33	7.51	13.83	0.1146	0.2019
116101 Banano		0.0863	240.94	242.19	239.70	(1.03)	(0.51)	(0.0029)	(0.0015)
116102 Manzana		0.0166	216.52	219.25	224.06	2.19	3.48	0.0011	0.0017
116103 Naranja		0.1292	178.72	211.86	270.92	27.88	51.58	0.1047	0.1657
116104 Limón		0.0464	173.30	220.49	265.43	20.38	53.16	0.0286	0.0594
116105 Piña		0.0313	357.52	327.17	332.94	1.76	(6.88)	0.0025	(0.0107)
116106 Otras frutas frescas		0.1493	256.47	259.80	250.35	(3.64)	(2.39)	(0.0194)	(0.0127)
117 Legumbres y hortalizas (nd)		1.6051	229.69	216.09	207.60	(3.93)	(9.62)	(0.1871)	(0.4932)
1171 Frijol		0.3650	212.23	219.16	209.20	(4.54)	(1.43)	(0.0499)	(0.0154)
117101 Frijol		0.3650	212.23	219.16	209.20	(4.54)	(1.43)	(0.0499)	(0.0154)
1172 Verduras, legumbres, hortalizas frescas		1.2231	234.82	214.88	206.71	(3.80)	(11.97)	(0.1373)	(0.4784)
117201 Cebolla		0.1761	213.78	206.71	174.58	(15.54)	(18.33)	(0.0777)	(0.0961)
117203 Ayote		0.0144	191.77	202.07	192.36	(4.81)	0.31	(0.0019)	0.0001
117204 Chayote		0.0294	238.91	221.46	221.18	(0.13)	(7.42)	(0.0001)	(0.0073)
117205 Chiltoma		0.0886	339.39	318.11	329.31	3.52	(2.97)	0.0136	(0.0124)
117206 Plátano		0.2453	280.14	270.96	265.06	(2.18)	(5.38)	(0.0199)	(0.0514)

## Cuadro I-5

## IPC resto del país, abril 2017

## Variación y contribución mensual y acumulada por división, grupo, clase, subclase y artículo

(porcentaje y puntos porcentuales)

Código	Descripción	Ponderación	Índices			Variación		Contribución	
			dic-16	mar-17	abr-17	Mensual	Acum.	Mensual	Acum.
117207	Lechuga	0.0155	171.86	160.96	162.47	0.94	(5.47)	0.0003	(0.0020)
117208	Tomate	0.2613	195.48	141.35	148.12	4.79	(24.23)	0.0243	(0.1722)
117209	Piñón	0.0254	233.42	248.87	241.14	(3.10)	3.31	(0.0027)	0.0027
117210	Ouequisque	0.0205	440.02	320.31	299.61	(6.46)	(31.91)	(0.0058)	(0.0401)
117211	Ajo	0.0155	305.01	319.85	317.29	(0.80)	4.02	(0.0005)	0.0027
117212	Remolacha	0.0111	157.76	147.76	149.09	0.90	(5.49)	0.0002	(0.0013)
117213	Repollo	0.0470	260.25	246.40	245.11	(0.53)	(5.82)	(0.0008)	(0.0099)
117214	Zanahoria	0.0430	219.81	198.19	192.54	(2.85)	(12.41)	(0.0033)	(0.0163)
117215	Papas	0.1868	183.43	179.29	154.05	(14.08)	(16.02)	(0.0647)	(0.0764)
117216	Yuca	0.0432	228.27	227.58	230.74	1.39	1.08	0.0019	0.0015
1173	Vegetales en conserva o congelados	0.0170	235.27	237.04	237.47	0.18	0.94	0.0001	0.0005
117301	Vegetales enlatados	0.0170	235.27	237.04	237.47	0.18	0.94	0.0001	0.0005
118	Azúcar, mermelada, miel, chocolate y dulces de azúcar (nd)	0.5893	218.46	221.14	222.03	0.40	1.64	0.0072	0.0293
1181	Azúcar	0.4887	224.64	227.58	228.54	0.42	1.74	0.0064	0.0265
118101	Azúcar	0.4887	224.64	227.58	228.54	0.42	1.74	0.0064	0.0265
1182	Mermeladas, chocolate y dulces	0.0364	145.58	144.91	145.75	0.58	0.12	0.0004	0.0001
118201	Caramelos	0.0289	136.52	134.60	135.43	0.62	(0.80)	0.0003	(0.0004)
118202	Jalea	0.0075	180.58	184.75	185.61	0.46	2.78	0.0001	0.0005
1183	Hielo, helados y sorbetes	0.0642	212.73	215.38	215.76	0.18	1.42	0.0003	0.0027
118301	Helados	0.0391	180.98	183.24	183.87	0.35	1.60	0.0003	0.0016
118302	Hielo	0.0251	262.27	265.51	265.51	0.00	1.24	0.0000	0.0011
119	Productos alimenticios (nep)	0.4073	192.87	194.30	194.59	0.15	0.89	0.0016	0.0097
1191	Condimentos, especias y aderezos	0.3492	195.43	197.01	197.36	0.18	0.99	0.0017	0.0094
119101	Sal	0.0286	204.22	206.49	206.88	0.19	1.30	0.0002	0.0011
119102	Achiote	0.0132	158.04	157.58	159.23	1.04	0.75	0.0003	0.0002
119103	Consumes	0.0182	163.81	167.16	167.57	0.24	2.30	0.0001	0.0010
119104	Mayonesa	0.0130	151.63	151.85	153.08	0.81	0.95	0.0002	0.0003
119105	Mostaza	0.0151	185.59	187.14	186.83	(0.17)	0.67	(0.0001)	0.0003
119106	Salsa en base a tomate	0.1313	200.89	202.19	202.60	0.20	0.85	0.0007	0.0031
119107	Salsa inglesa	0.0284	225.22	226.71	227.49	0.35	1.01	0.0003	0.0009
119108	Vinagre	0.0074	164.28	166.32	166.89	0.34	1.59	0.0001	0.0003
119109	Sopa concentrada	0.0940	197.61	199.50	199.42	(0.04)	0.92	(0.0001)	0.0024
1192	Preparados para niños independiente de su composición	0.0137	170.29	170.28	169.87	(0.24)	(0.25)	(0.0001)	(0.0001)
119201	Alimento para niños	0.0137	170.29	170.28	169.87	(0.24)	(0.25)	(0.0001)	(0.0001)
1193	Frituras empacadas	0.0443	179.76	180.41	180.41	0.00	0.36	0.0000	0.0004
119301	Frituras	0.0443	179.76	180.41	180.41	0.00	0.36	0.0000	0.0004
12	Bebidas no alcohólicas	1.1163	200.05	201.54	201.70	0.08	0.83	0.0025	0.0257
121	Café, té y cacao (nd)	0.2504	291.57	293.48	293.66	0.06	0.72	0.0006	0.0073
1211	Café	0.2367	297.24	299.23	299.36	0.04	0.71	0.0004	0.0070
121101	Café	0.2367	297.24	299.23	299.36	0.04	0.71	0.0004	0.0070
1212	Cacao	0.0137	193.38	194.00	195.20	0.62	0.94	0.0002	0.0003
121201	Saborizante en polvo	0.0137	193.38	194.00	195.20	0.62	0.94	0.0002	0.0003
122	Aguas minerales, refrescos, jugos de frutas y de legumbres	0.8659	173.58	174.95	175.11	0.09	0.88	0.0018	0.0184
1221	Aguas minerales, refrescos, jugos de frutas y de legumbres	0.8659	173.58	174.95	175.11	0.09	0.88	0.0018	0.0184
122101	Agua purificada	0.0359	167.40	167.97	167.70	(0.16)	0.18	(0.0001)	0.0002
122102	Gaseosa	0.4940	153.79	155.72	156.00	0.18	1.44	0.0019	0.0152
122103	Refresco	0.3360	203.33	203.98	203.99	0.01	0.33	0.0001	0.0031
<b>2</b>	<b>Bebidas alcohólicas y tabaco</b>	<b>0.2698</b>	<b>241.67</b>	<b>254.69</b>	<b>255.97</b>	<b>0.50</b>	<b>5.92</b>	<b>0.0048</b>	<b>0.0537</b>
21	Bebidas alcohólicas	0.1323	191.73	196.12	197.87	0.89	3.20	0.0032	0.0113
211	Bebidas destiladas (nd)	0.0426	219.71	224.42	226.57	0.96	3.12	0.0013	0.0041
2111	Bebidas destiladas nacionales	0.0426	219.71	224.42	226.57	0.96	3.12	0.0013	0.0041
211101	Ron	0.0426	219.71	224.42	226.57	0.96	3.12	0.0013	0.0041
213	Cervezas (nd)	0.0898	178.46	182.69	184.26	0.86	3.25	0.0019	0.0072
2131	Cervezas	0.0898	178.46	182.69	184.26	0.86	3.25	0.0019	0.0072
213101	Cerveza	0.0898	178.46	182.69	184.26	0.86	3.25	0.0019	0.0072
22	Tabaco	0.1375	289.74	311.06	311.90	0.27	7.65	0.0016	0.0424
221	Tabaco (nd)	0.1375	289.74	311.06	311.90	0.27	7.65	0.0016	0.0424
2211	Tabaco	0.1375	289.74	311.06	311.90	0.27	7.65	0.0016	0.0424
221101	Cigarrillo	0.1375	289.74	311.06	311.90	0.27	7.65	0.0016	0.0424
<b>3</b>	<b>Prendas de vestir y calzado</b>	<b>2.1325</b>	<b>182.06</b>	<b>183.12</b>	<b>183.40</b>	<b>0.15</b>	<b>0.74</b>	<b>0.0082</b>	<b>0.0398</b>
31	Prendas de vestir	1.4483	180.28	181.39	181.66	0.15	0.77	0.0054	0.0280
311	Materiales para prendas de vestir (sd)	0.0420	204.74	206.81	206.89	0.04	1.05	0.0000	0.0013
3111	Telas	0.0420	204.74	206.81	206.89	0.04	1.05	0.0000	0.0013
311101	Telas para prendas de vestir	0.0420	204.74	206.81	206.89	0.04	1.05	0.0000	0.0013
312	Prendas de vestir y calzado (sd)	1.3516	179.28	180.36	180.63	0.15	0.76	0.0051	0.0255
3121	Prendas para hombres y niños mayores de 10 años	0.5553	191.24	192.55	192.94	0.20	0.89	0.0030	0.0131
312101	Camisa para hombre y niños mayores de 10 años	0.1180	177.81	180.17	180.30	0.07	1.40	0.0002	0.0041
312102	Camiseta para hombre y niños mayores de 10 años	0.0776	208.65	208.91	209.07	0.08	0.20	0.0002	0.0005
312103	Pantalón para hombre y niños mayor de 10 años	0.2725	195.28	196.57	197.21	0.33	0.99	0.0024	0.0073
312104	Calzoncillo para hombre y niños mayores de 10 años	0.0522	200.14	201.34	201.37	0.01	0.61	0.0000	0.0009
312106	Calcetines para hombre y niños mayores de 10 años	0.0351	153.22	153.67	154.01	0.22	0.52	0.0002	0.0004
3122	Prendas para mujeres y niñas mayores de 10 años	0.5762	173.76	174.80	175.07	0.15	0.75	0.0021	0.0105
312201	Vestidos y trajes para mujer y niñas mayores de 10 años	0.0526	165.69	165.98	166.14	0.10	0.28	0.0001	0.0003
312202	Blusas para mujer y niñas mayores de 10 años	0.1526	182.20	183.44	183.75	0.17	0.85	0.0006	0.0033
312203	Camiseta para mujer y niñas mayores de 10 años	0.0151	157.83	160.52	160.57	0.03	1.74	0.0000	0.0006
312204	Faldas para mujer y niñas mayores de 10 años	0.0425	198.63	199.21	199.51	0.15	0.44	0.0002	0.0005
312205	Pantalón para mujer y niñas mayores de 10 años	0.1952	163.67	164.44	164.68	0.15	0.62	0.0006	0.0027
312206	Ropa interior para niños y niñas menores de 10 años	0.1184	176.22	177.73	178.04	0.17	1.03	0.0005	0.0030
3123	Prendas para niños y niñas menores de 10 años y lactantes	0.2200	163.52	164.12	164.13	0.01	0.38	0.0000	0.0019
312301	Traje completo para niño y niñas menores de 10 años	0.0320	157.96	158.14	158.14	0.00	0.12	0.0000	0.0001
312302	Traje completo para lactantes	0.0523	148.64	148.79	148.81	0.01	0.11	0.0000	0.0001
312303	Pantalón para niño menores de 10 años	0.0626	175.46	176.57	176.58	0.01	0.64	0.0000	0.0010
312304	Ropa interior para niños y niñas menores de 10 años	0.0204	141.59	141.55	141.59	0.02	(0.00)	0.0000	(0.0000)
312305	Calcetines y medias para niños y niñas menores de 10 años	0.0160	137.85	138.45	138.47	0.01	0.45	0.0000	0.0001
312306	Pañales de tela para lactantes	0.0367	192.57	193.65	193.65	0.00	0.56	0.0000	0.0006
313	Otros artículos y accesorios de vestir (sd)	0.0226	150.68	153.29	154.08	0.52	2.25	0.0002	0.0011
3131	Accesorios de vestir, para hombres, mujeres y niños (as)	0.0226	150.68	153.29	154.08	0.52	2.25	0.0002	0.0011
313101	Fajas y cinturones	0.0226	150.68	153.29	154.08	0.52	2.25	0.0002	0.0011



Cuadro I-5

IPC resto del país, abril 2017

Variación y contribución mensual y acumulada por división, grupo, clase, subclase y artículo

(porcentaje y puntos porcentuales)

Código	Descripción	Ponderación	Índices			Variación		Contribución	
			dic-16	mar-17	abr-17	Mensual	Acum.	Mensual	Acum.
314	Limpieza, reparación y alquiler de prendas de vestir (s)	0.0321	211.16	211.50	211.50	0.00	0.16	0.0000	0.0002
3141	Confección y reparación de prendas de vestir	0.0321	211.16	211.50	211.50	0.00	0.16	0.0000	0.0002
314101	Confección de pantalón	0.0321	211.16	211.50	211.50	0.00	0.16	0.0000	0.0002
32	Calzado	0.6842	185.82	186.77	187.07	0.16	0.67	0.0029	0.0119
321	Zapatos y otros calzados (sd)	0.6572	183.25	184.19	184.51	0.17	0.68	0.0029	0.0115
3211	Calzado para adultos y niños (as) mayores de 10 años	0.5551	182.78	183.64	183.99	0.19	0.66	0.0027	0.0093
321101	Calzado de vestir para hombre y niño mayores de 10 años	0.1854	177.62	178.45	178.99	0.31	0.77	0.0014	0.0035
321102	Calzado de vestir para mujer y niña mayores de 10 años	0.2703	189.46	190.20	190.45	0.13	0.52	0.0009	0.0037
321103	Botas para hombre y niño mayores de 10 años	0.0343	179.72	182.12	182.62	0.27	1.61	0.0002	0.0014
321104	Calzado deportivo para hombre y mujer	0.0484	159.77	160.01	160.21	0.13	0.27	0.0001	0.0003
321105	Chinelas de baño para adulto	0.0166	205.10	206.79	206.78	(0.00)	0.82	(0.0000)	0.0004
3212	Calzado para niños y niñas de 10 años y menos	0.1022	185.80	187.18	187.31	0.06	0.81	0.0002	0.0021
321201	Calzado de vestir para niño y niña menores de 10 años	0.0703	194.72	196.11	196.23	0.06	0.77	0.0001	0.0015
321202	Calzado deportivo para niño y niña	0.0319	166.11	167.49	167.63	0.08	0.91	0.0001	0.0007
322	Reparación y alquiler de calzado (s)	0.0270	248.47	249.58	249.58	0.00	0.45	0.0000	0.0004
3221	Servicio de confección, reparación y limpieza de calzado	0.0270	248.47	249.58	249.58	0.00	0.45	0.0000	0.0004
322101	Limpieza de calzado	0.0270	248.47	249.58	249.58	0.00	0.45	0.0000	0.0004
<b>4</b>	<b>Alojamiento, agua, electricidad, gas y otros combustibles</b>	<b>3.4212</b>	<b>173.05</b>	<b>182.44</b>	<b>181.73</b>	<b>(0.39)</b>	<b>5.02</b>	<b>(0.0335)</b>	<b>0.4134</b>
41	Alquileres efectivos de alojamiento	0.3963	195.97	200.41	201.19	0.39	2.66	0.0043	0.0288
411	Alquileres efectivos pagados por los inquilinos	0.3963	195.97	200.41	201.19	0.39	2.66	0.0043	0.0288
4111	Alquiler efectivo de vivienda	0.3963	195.97	200.41	201.19	0.39	2.66	0.0043	0.0288
411101	Alquiler efectivo de la vivienda	0.3963	195.97	200.41	201.19	0.39	2.66	0.0043	0.0288
43	Conservación y reparación de la vivienda	0.2442	207.95	208.53	209.94	0.68	0.96	0.0047	0.0068
431	Materiales para la conservación y reparación de la vivienda	0.1785	202.67	203.47	204.30	0.41	0.80	0.0020	0.0040
4311	Materiales para la conservación y reparación de la vivienda	0.1785	202.67	203.47	204.30	0.41	0.80	0.0020	0.0040
431101	Cemento para reparación de la vivienda	0.0835	242.06	244.99	245.66	0.27	1.49	0.0008	0.0042
431102	Lámina de zinc	0.0436	142.27	142.02	143.36	0.94	0.76	0.0008	0.0007
431103	Pinturas	0.0514	189.86	188.07	188.74	0.36	(0.59)	0.0005	(0.0008)
432	Servicios para la conservación y la reparación de la vivienda	0.0657	222.27	222.27	225.26	1.34	1.34	0.0027	0.0027
4321	Servicios y mano de obra para la conservación y la reparación de la vivienda	0.0657	222.27	222.27	225.26	1.34	1.34	0.0027	0.0027
432101	Servicio de fontanería	0.0238	164.25	164.25	164.25	0.00	0.00	0.0000	0.0000
432102	Mano de obra por albañilería	0.0419	255.30	255.30	259.98	1.84	1.84	0.0027	0.0027
44	Suministro de agua y servicios diversos relacionados con la vivienda	0.8232	151.51	172.16	172.16	0.00	13.63	0.0000	0.2366
441	Suministro de agua (nd)	0.7394	153.13	176.12	176.12	0.00	15.02	0.0000	0.2366
4411	Suministro de agua	0.7394	153.13	176.12	176.12	0.00	15.02	0.0000	0.2366
441101	Tarifa de consumo de agua potable	0.7394	153.13	176.12	176.12	0.00	15.02	0.0000	0.2366
442	Recogida de basura (s)	0.0597	133.36	133.36	133.36	0.00	0.00	0.0000	0.0000
4421	Recogida de basura	0.0597	133.36	133.36	133.36	0.00	0.00	0.0000	0.0000
442101	Pago por recolección de basura	0.0597	133.36	133.36	133.36	0.00	0.00	0.0000	0.0000
444	Otros servicios relacionados con la vivienda (rep)	0.0241	146.74	146.74	146.74	0.00	0.00	0.0000	0.0000
4441	Otros servicios relacionados con la vivienda	0.0241	146.74	146.74	146.74	0.00	0.00	0.0000	0.0000
444101	Pago por vigilancia de la vivienda	0.0241	146.74	146.74	146.74	0.00	0.00	0.0000	0.0000
45	Electricidad, gas y otros combustibles	1.9576	173.11	179.88	178.30	(0.88)	3.00	(0.0425)	0.1413
451	Electricidad (nd)	0.9780	192.08	194.40	195.18	0.40	1.62	0.0105	0.0422
4511	Electricidad	0.9780	192.08	194.40	195.18	0.40	1.62	0.0105	0.0422
451101	Tarifa de consumo de energía eléctrica	0.9780	192.08	194.40	195.18	0.40	1.62	0.0105	0.0422
452	Gas (nd)	0.6260	135.40	151.49	145.29	(4.09)	7.31	(0.0533)	0.0862
4521	Combustible para el uso del hogar	0.6260	135.40	151.49	145.29	(4.09)	7.31	(0.0533)	0.0862
452101	Gas butano envasado	0.6260	135.40	151.49	145.29	(4.09)	7.31	(0.0533)	0.0862
453	Combustibles líquidos (nd)	0.0236	94.22	94.60	94.68	0.08	0.48	0.0000	0.0001
4531	Combustibles líquidos	0.0236	94.22	94.60	94.68	0.08	0.48	0.0000	0.0001
453101	Kerosén	0.0236	94.22	94.60	94.68	0.08	0.48	0.0000	0.0001
454	Combustibles sólidos (nd)	0.3300	194.08	196.78	196.85	0.04	1.43	0.0003	0.0127
4541	Combustibles sólidos	0.3300	194.08	196.78	196.85	0.04	1.43	0.0003	0.0127
454101	Carbón vegetal	0.0320	184.07	197.13	197.85	0.36	7.49	0.0003	0.0061
454102	Leña	0.2981	195.15	196.74	196.74	0.00	0.81	0.0000	0.0066
<b>5</b>	<b>Muebles, artículos para el hogar y para la conservación ordinaria del hogar</b>	<b>2.5642</b>	<b>196.83</b>	<b>200.79</b>	<b>201.26</b>	<b>0.23</b>	<b>2.25</b>	<b>0.0165</b>	<b>0.1577</b>
51	Muebles y accesorios, alfombras y otros materiales para pisos	0.3630	173.70	175.72	175.60	(0.07)	1.09	(0.0006)	0.0096
511	Muebles y accesorios (d)	0.3630	173.70	175.72	175.60	(0.07)	1.09	(0.0006)	0.0096
5111	Muebles de todo tipo de material (madera, metal, plástico)	0.3304	178.53	180.54	180.54	(0.00)	1.12	(0.0000)	0.0092
511102	Muebles de sala	0.1260	172.12	172.91	172.91	0.00	0.46	0.0000	0.0014
511103	Camas	0.1713	188.39	191.56	191.56	(0.00)	1.68	(0.0000)	0.0076
511104	Colchón	0.0229	163.60	164.61	164.62	0.01	0.62	0.0000	0.0003
511105	Otros muebles para el hogar	0.0101	125.43	125.09	125.09	0.00	(0.27)	0.0000	(0.0000)
5112	Accesorios	0.0326	124.79	126.83	125.55	(1.00)	0.61	(0.0006)	0.0003
511201	Espejo	0.0326	124.79	126.83	125.55	(1.00)	0.61	(0.0006)	0.0003
52	Productos textiles para el hogar	0.1204	170.18	171.20	171.22	0.01	0.61	0.0000	0.0017
521	Productos textiles para el hogar	0.1204	170.18	171.20	171.22	0.01	0.61	0.0000	0.0017
5211	Productos textiles para el hogar	0.1204	170.18	171.20	171.22	0.01	0.61	0.0000	0.0017
521101	Cubre cama	0.0235	128.72	129.21	129.21	0.00	0.38	0.0000	0.0002
521102	Juego de cama	0.0641	157.68	158.74	158.38	(0.23)	0.44	(0.0003)	0.0006
521103	Toallas	0.0328	224.25	225.57	226.33	0.34	0.93	0.0003	0.0009
53	Artefactos para el hogar y sus reparaciones	0.2846	138.08	137.64	137.79	0.11	(0.21)	0.0006	(0.0012)
531	Artefactos para el hogar grandes, eléctricos o no (d)	0.2288	133.97	133.49	133.59	0.07	(0.29)	0.0003	(0.0012)
5311	Artefactos para el hogar grandes, eléctricos o no	0.2288	133.97	133.49	133.59	0.07	(0.29)	0.0003	(0.0012)
531101	Cocina de gas	0.1034	131.41	130.78	130.90	0.09	(0.39)	0.0002	(0.0007)
531102	Horno microondas	0.0163	118.80	118.42	118.43	0.01	(0.31)	0.0000	(0.0001)
531103	Refrigerador	0.0872	144.69	144.09	144.22	0.09	(0.32)	0.0002	(0.0006)
531104	Lavadora	0.0219	114.70	115.34	115.22	(0.10)	0.45	(0.0000)	0.0002
532	Artefactos eléctricos para el hogar pequeños (sd)	0.0558	154.91	154.63	155.00	0.24	0.06	0.0003	0.0001
5321	Artefactos eléctricos para el hogar pequeño	0.0558	154.91	154.63	155.00	0.24	0.06	0.0003	0.0001
532101	Abanico de pedestal	0.0186	173.37	172.88	173.32	0.26	(0.03)	0.0001	(0.0000)
532102	Licudadora	0.0192	155.31	154.64	155.02	0.25	(0.18)	0.0001	(0.0001)
532103	Plancha eléctrica	0.0180	135.45	135.80	136.08	0.20	0.47	0.0001	0.0002
54	Artículos de vidrio y cristal, vajilla y utensilios para el hogar	0.0702	201.20	202.30	202.86	0.27	0.82	0.0005	0.0016
541	Artículos de vidrio y cristal, vajilla y utensilios para el hogar	0.0702	201.20	202.30	202.86	0.27	0.82	0.0005	0.0016
5411	Artículos y utensilios para el hogar	0.0702	201.20	202.30	202.86	0.27	0.82	0.0005	0.0016
541101	Artículos de plásticos para el hogar	0.0296	217.41	219.16	219.57	0.19	0.99	0.0002	0.0009

## Cuadro I-5

## IPC resto del país, abril 2017

## Variación y contribución mensual y acumulada por división, grupo, clase, subclase y artículo

(porcentaje y puntos porcentuales)

Código	Descripción	Ponderación	Índices			Variación		Contribución	
			dic-16	mar-17	abr-17	Mensual	Acum.	Mensual	Acum.
541102	Ollas	0.0264	202.93	203.93	203.79	(0.07)	0.42	(0.0000)	0.0003
541103	Artículos de vajilla para el hogar	0.0142	164.20	164.20	166.32	1.29	1.29	0.0004	0.0004
55	Herramientas y equipos para el hogar y el jardín	0.0360	189.53	189.96	190.29	0.17	0.40	0.0002	0.0004
552	Herramientas pequeñas y accesorios diversos (sd)	0.0360	189.53	189.96	190.29	0.17	0.40	0.0002	0.0004
5521	Herramientas pequeñas y accesorios diversos	0.0360	189.53	189.96	190.29	0.17	0.40	0.0002	0.0004
552101	Bujías	0.0177	164.23	164.70	164.77	0.04	0.33	0.0000	0.0001
552102	Pilas o baterías	0.0182	214.17	214.56	215.13	0.27	0.45	0.0001	0.0002
56	Bienes y servicios para el hogar	1.6901	213.57	219.08	219.76	0.31	2.90	0.0158	0.1456
561	Bienes para el hogar no duraderos (nd)	0.9044	183.40	184.39	184.77	0.20	0.75	0.0047	0.0172
5611	Bienes para el hogar no duraderos	0.9044	183.40	184.39	184.77	0.20	0.75	0.0047	0.0172
561101	Jabón sólido para lavar ropa	0.2996	182.50	182.57	182.67	0.06	0.09	0.0004	0.0007
561102	Detergente en polvo para lavar ropa	0.1664	189.52	191.56	192.31	0.39	1.47	0.0017	0.0065
561103	Suavizante para la ropa	0.0346	142.59	143.66	143.48	(0.12)	0.63	(0.0001)	0.0004
561104	Jabón de lavar vajilla	0.1073	206.86	208.50	208.33	(0.08)	0.71	(0.0003)	0.0022
561105	Cloro y desinfectante	0.1449	172.75	173.13	173.86	0.42	0.64	0.0014	0.0022
561106	Desodorizante ambientales	0.0134	186.06	187.32	187.84	0.28	0.95	0.0001	0.0003
561107	Insecticida	0.0110	218.45	220.63	221.12	0.22	1.22	0.0001	0.0004
561108	Betún en pasta	0.0216	250.45	254.46	255.64	0.46	2.07	0.0003	0.0016
561110	Candelas	0.0350	191.52	193.10	194.98	0.98	1.81	0.0009	0.0017
561111	Fósforos	0.0323	127.10	127.29	127.09	(0.16)	(0.01)	(0.0001)	(0.0000)
561113	Mechas y escobas	0.0383	166.60	168.66	168.85	0.11	1.35	0.0001	0.0012
562	Servicios domésticos y para el hogar (s)	0.7857	248.30	259.01	260.04	0.40	4.73	0.0111	0.1284
5621	Servicios domésticos pago en dinero	0.7857	248.30	259.01	260.04	0.40	4.73	0.0111	0.1284
562101	Pago de salario empleada doméstica	0.7857	248.30	259.01	260.04	0.40	4.73	0.0111	0.1284
<b>6 Salud</b>		<b>1.7389</b>	<b>178.81</b>	<b>182.20</b>	<b>182.68</b>	<b>0.26</b>	<b>2.16</b>	<b>0.0114</b>	<b>0.0935</b>
61	Productos, artefactos y equipos médicos	0.8691	140.42	141.65	142.05	0.28	1.16	0.0048	0.0197
611	Productos farmacéuticos (nd)	0.8236	138.95	139.99	140.38	0.28	1.03	0.0045	0.0164
6111	Productos farmacéuticos	0.8236	138.95	139.99	140.38	0.28	1.03	0.0045	0.0164
611101	Analgésicos	0.1106	169.25	171.82	171.86	0.02	1.54	0.0001	0.0040
611102	Antialérgicos	0.0312	112.43	113.51	113.82	0.28	1.24	0.0001	0.0006
611104	Antibióticos	0.1107	134.33	136.12	137.02	0.66	2.01	0.0014	0.0042
611105	Antidepresivos y ansiolíticos	0.0623	138.25	139.47	140.95	1.06	1.95	0.0013	0.0023
611106	Antidiabéticos	0.0537	141.40	142.04	143.12	0.76	1.22	0.0008	0.0013
611107	Antidiarreicos, digestivos, laxantes enzimáticos	0.0496	155.10	156.40	156.64	0.15	0.99	0.0002	0.0011
611108	Antihipertensivos y diuréticos	0.0876	98.85	99.08	99.43	0.35	0.59	0.0004	0.0007
611109	Antiinflamatorio	0.0528	123.98	124.68	124.25	(0.35)	0.22	(0.0003)	0.0002
611110	Antitúxicos	0.0579	134.40	135.56	136.34	0.57	1.44	0.0006	0.0016
611111	Medicamentos para el corazón	0.0442	134.26	132.95	132.89	(0.05)	(1.03)	(0.0000)	(0.0008)
611112	Vitaminas	0.1629	150.44	151.04	151.04	(0.00)	0.40	(0.0000)	0.0014
613	Artefactos y equipo terapéutico (d)	0.0455	167.09	171.67	172.22	0.32	3.07	0.0003	0.0032
6131	Artefactos y equipo terapéutico	0.0455	167.09	171.67	172.22	0.32	3.07	0.0003	0.0032
613101	Lentes ópticos	0.0455	167.09	171.67	172.22	0.32	3.07	0.0003	0.0032
62	Servicios para pacientes externos	0.6265	206.71	211.57	212.06	0.23	2.59	0.0042	0.0466
621	Servicios médicos (s)	0.2850	239.75	246.16	247.13	0.39	3.08	0.0038	0.0292
6211	Servicios médicos	0.2850	239.75	246.16	247.13	0.39	3.08	0.0038	0.0292
621101	Consulta médica general	0.1646	237.09	244.71	245.06	0.14	3.36	0.0008	0.0183
621102	Consulta médica especializada	0.1205	243.39	248.15	249.95	0.73	2.69	0.0030	0.0110
622	Servicios dentales (s)	0.1347	167.27	167.32	167.32	0.00	0.03	0.0000	0.0001
6221	Servicios dentales	0.1347	167.27	167.32	167.32	0.00	0.03	0.0000	0.0001
622101	Consulta dental	0.1347	167.27	167.32	167.32	0.00	0.03	0.0000	0.0001
623	Servicios paramédicos (s)	0.2067	186.86	192.71	192.87	0.08	3.21	0.0004	0.0173
6231	Análisis de laboratorio	0.0718	169.25	173.00	173.13	0.07	2.29	0.0001	0.0039
623101	Examen de orina	0.0548	164.06	167.10	167.10	0.00	1.85	0.0000	0.0023
623102	Examen de sangre	0.0170	185.97	192.03	192.57	0.28	3.55	0.0001	0.0016
6232	Otros estudios especializados	0.1350	196.23	203.18	203.36	0.09	3.63	0.0003	0.0134
623201	Radiografía	0.0705	196.20	206.39	206.61	0.11	5.30	0.0002	0.0102
623202	Ultrasonido	0.0645	196.26	199.69	199.81	0.06	1.81	0.0001	0.0032
63	Servicios de hospital	0.2433	244.10	251.43	252.14	0.28	3.29	0.0024	0.0272
631	Servicios de hospital (s)	0.2433	244.10	251.43	252.14	0.28	3.29	0.0024	0.0272
6311	Servicios de hospital	0.2433	244.10	251.43	252.14	0.28	3.29	0.0024	0.0272
631101	Servicio de hospitalización	0.2433	244.10	251.43	252.14	0.28	3.29	0.0024	0.0272
<b>7 Transporte</b>		<b>2.4718</b>	<b>161.72</b>	<b>164.18</b>	<b>166.70</b>	<b>1.53</b>	<b>3.08</b>	<b>0.0853</b>	<b>0.1710</b>
71	Adquisición de vehículos	0.4316	156.78	157.24	157.48	0.16	0.45	0.0014	0.0042
712	Vehículos a motor para uso particular (d)	0.1962	145.41	146.51	146.79	0.19	0.95	0.0008	0.0038
7121	Vehículos a motor para uso particular	0.1962	145.41	146.51	146.79	0.19	0.95	0.0008	0.0038
712101	Compra de motocicleta nueva	0.1962	145.41	146.51	146.79	0.19	0.95	0.0008	0.0038
713	Bicicletas (d)	0.2354	166.24	166.17	166.38	0.13	0.08	0.0007	0.0005
7131	Bicicletas para uso particular	0.2354	166.24	166.17	166.38	0.13	0.08	0.0007	0.0005
713101	Bicicleta	0.2354	166.24	166.17	166.38	0.13	0.08	0.0007	0.0005
72	Funcionamiento de equipo de transporte personal	0.9954	171.58	174.68	178.93	2.43	4.29	0.0581	0.1019
721	Piezas de repuestos y accesorios para equipo de transporte personal	0.0265	167.56	168.70	168.70	0.00	0.68	0.0000	0.0004
7211	Piezas de repuestos y accesorios para equipo de transporte personal	0.0265	167.56	168.70	168.70	0.00	0.68	0.0000	0.0004
721101	Llantas para automóvil	0.0035	169.98	171.67	171.46	(0.12)	0.87	(0.0000)	0.0001
721102	Otro repuesto para automóvil	0.0230	167.19	168.24	168.27	0.02	0.65	0.0000	0.0003
722	Combustible y lubricantes para equipo de transporte personal	0.8299	172.86	176.38	181.35	2.82	4.91	0.0566	0.0980
7221	Combustible y lubricantes para equipo de transporte personal	0.8299	172.86	176.38	181.35	2.82	4.91	0.0566	0.0980
722101	Aceite de motor	0.0185	283.14	293.09	293.09	0.00	3.51	0.0000	0.0026
722102	Diesel para automóvil	0.1902	170.80	174.66	175.98	0.76	3.03	0.0035	0.0137
722103	Gasolina para automóvil	0.6212	170.21	173.44	179.67	3.59	5.56	0.0532	0.0818
723	Conservación y reparación de equipo de transporte personal	0.0996	170.29	171.65	172.75	0.64	1.44	0.0015	0.0034
7231	Servicios de reparación de equipo de transporte personal	0.0789	176.89	178.21	178.21	0.00	0.74	0.0000	0.0014
723101	Servicio de reparación de automóvil	0.0789	176.89	178.21	178.21	0.00	0.74	0.0000	0.0014
7232	Otros servicios	0.0207	145.05	146.59	151.88	3.61	4.70	0.0015	0.0020
723201	Otros servicios para conservación del automóvil	0.0207	145.05	146.59	151.88	3.61	4.70	0.0015	0.0020
724	Otros servicios relativos al equipo de transporte personal	0.0395	150.47	150.47	150.47	0.00	0.00	0.0000	0.0000
7241	Otros servicios relativos al equipo de transporte personal	0.0395	150.47	150.47	150.47	0.00	0.00	0.0000	0.0000
724101	Inspección vehicular	0.0207	143.34	143.34	143.34	0.00	0.00	0.0000	0.0000
724102	Matrícula de vehículo	0.0187	158.38	158.38	158.38	0.00	0.00	0.0000	0.0000

## Cuadro I-5

## IPC resto del país, abril 2017

## Variación y contribución mensual y acumulada por división, grupo, clase, subclase y artículo

(porcentaje y puntos porcentuales)

Código	Descripción	Ponderación	Índices			Variación		Contribución	
			dic-16	mar-17	abr-17	Mensual	Acum.	Mensual	Acum.
73	Servicios de transporte	1.0448	154.38	157.06	158.85	1.14	2.89	0.0257	0.0650
732	Transporte de pasajeros por carretera (s)	1.0448	154.38	157.06	158.85	1.14	2.89	0.0257	0.0650
7321	Transporte urbano	0.8940	154.83	157.95	157.95	0.00	2.02	0.0000	0.0389
732101	Pasaje en bus urbano	0.2956	146.98	146.98	146.98	0.00	0.00	0.0000	0.0000
732102	Servicio de taxi urbano	0.5960	158.30	162.92	162.92	0.00	2.92	0.0000	0.0383
732103	Servicio de transporte escolar	0.0025	254.53	271.01	271.25	0.09	6.57	0.0000	0.0006
7322	Transporte interurbano	0.1508	151.75	151.75	164.18	8.19	8.19	0.0257	0.0261
732201	Pasaje en bus interurbano	0.1508	151.75	151.75	164.18	8.19	8.19	0.0257	0.0261
<b>8</b>	<b>Comunicaciones</b>	<b>1.2874</b>	<b>144.50</b>	<b>145.93</b>	<b>146.49</b>	<b>0.38</b>	<b>1.37</b>	<b>0.0099</b>	<b>0.0356</b>
82	Equipo telefónico y de facsimil	0.1450	101.71	101.24	101.08	(0.16)	(0.62)	(0.0003)	(0.0013)
821	Equipo telefónico y de facsimil (d)	0.1450	101.71	101.24	101.08	(0.16)	(0.62)	(0.0003)	(0.0013)
8211	Equipo telefónico y de facsimil	0.1450	101.71	101.24	101.08	(0.16)	(0.62)	(0.0003)	(0.0013)
821101	Aparato telefónico	0.1450	101.71	101.24	101.08	(0.16)	(0.62)	(0.0003)	(0.0013)
83	Servicios telefónicos y de facsimil	1.1423	149.94	151.61	152.26	0.43	1.55	0.0102	0.0369
831	Servicios telefónicos y de facsimil (s)	1.1423	149.94	151.61	152.26	0.43	1.55	0.0102	0.0369
8311	Servicios telefónicos y de facsimil	1.1423	149.94	151.61	152.26	0.43	1.55	0.0102	0.0369
831101	Servicio de Internet	0.0894	137.95	138.95	139.85	0.64	1.38	0.0011	0.0024
831102	Servicio de telefonía residencial	0.8808	155.75	157.44	158.01	0.37	1.45	0.0070	0.0277
831103	Servicio de telefonía celular	0.1721	126.42	128.34	129.24	0.70	2.23	0.0021	0.0068
<b>9</b>	<b>Recreación y cultura</b>	<b>1.6412</b>	<b>173.73</b>	<b>154.53</b>	<b>157.58</b>	<b>1.97</b>	<b>(9.30)</b>	<b>0.0686</b>	<b>(0.3689)</b>
91	Equipo audiovisual, fotográfico y de procesamiento de información	0.3298	75.65	74.69	75.10	0.55	(0.73)	0.0019	(0.0026)
911	Equipo para la recepción, grabación y reproducción de sonidos e imágenes	0.2838	74.44	73.28	73.75	0.64	(0.93)	0.0018	(0.0027)
9111	Equipo para la recepción, grabación y reproducción de sonidos e imágenes	0.2838	74.44	73.28	73.75	0.64	(0.93)	0.0018	(0.0027)
911101	Equipo de sonido	0.0859	75.09	73.06	74.36	1.78	(0.97)	0.0015	(0.0009)
911102	Televisor a color	0.1500	78.19	77.93	78.03	0.13	(0.21)	0.0002	(0.0003)
911103	Equipo de DVD	0.0478	61.52	59.12	59.22	0.17	(3.74)	0.0001	(0.0015)
913	Equipo de procesamiento e información (d)	0.0151	81.85	82.53	82.75	0.27	1.11	0.0000	0.0002
9131	Equipo de procesamiento e información	0.0151	81.85	82.53	82.75	0.27	1.11	0.0000	0.0002
913101	Equipo de computador	0.0151	81.85	82.53	82.75	0.27	1.11	0.0000	0.0002
914	Medios de grabación (sd)	0.0309	83.76	83.76	83.76	0.00	0.00	0.0000	0.0000
9141	Medios de grabación	0.0309	83.76	83.76	83.76	0.00	0.00	0.0000	0.0000
914101	DVD grabado	0.0184	91.65	91.65	91.65	0.00	0.00	0.0000	0.0000
914102	CD grabado	0.0125	72.15	72.15	72.15	0.00	0.00	0.0000	0.0000
93	Otros artículos y equipo para recreación, jardines y animales domésticos	0.1106	195.69	196.27	196.24	(0.02)	0.28	(0.0001)	0.0008
931	Juegos, juguetes y aficiones (sd)	0.0248	134.40	135.13	135.38	0.19	0.73	0.0001	0.0003
9311	Juegos, juguetes y aficiones	0.0248	134.40	135.13	135.38	0.19	0.73	0.0001	0.0003
931101	Juguete de cuerda	0.0135	111.08	112.11	112.14	0.03	0.95	0.0000	0.0002
931102	Muñeca	0.0113	162.23	162.61	163.12	0.31	0.55	0.0001	0.0001
933	Jardines, plantas y flores (nd)	0.0071	285.83	281.71	288.64	2.46	0.98	0.0007	0.0003
9331	Jardines, plantas y flores	0.0071	285.83	281.71	288.64	2.46	0.98	0.0007	0.0003
933101	Compra de flores	0.0071	285.83	281.71	288.64	2.46	0.98	0.0007	0.0003
934	Animales domésticos y productos conexos	0.0787	206.84	207.81	207.05	(0.36)	0.10	(0.0008)	0.0002
9342	Accesorios y productos conexos	0.0787	206.84	207.81	207.05	(0.36)	0.10	(0.0008)	0.0002
934201	Alimentos para mascota	0.0787	206.84	207.81	207.05	(0.36)	0.10	(0.0008)	0.0002
94	Servicios de recreación y culturales	0.9584	199.68	165.21	170.26	3.06	(14.73)	0.0665	(0.3923)
941	Servicios de recreación y deportivos (s)	0.2047	206.61	210.85	210.85	0.00	2.05	0.0000	0.0121
9411	Servicios de recreación y deportivos	0.2047	206.61	210.85	210.85	0.00	2.05	0.0000	0.0121
941101	Mensualidad en gimnasio	0.2047	206.61	210.85	210.85	0.00	2.05	0.0000	0.0121
942	Servicios culturales	0.4066	146.21	147.13	148.77	1.12	1.76	0.0092	0.0145
9421	Servicios culturales	0.4066	146.21	147.13	148.77	1.12	1.76	0.0092	0.0145
942101	Entrada a discotecas	0.1272	168.70	168.70	170.85	1.27	1.27	0.0038	0.0038
942102	Mensualidad de televisión por cable	0.0636	109.58	109.58	109.58	0.00	0.00	0.0000	0.0000
942104	Foto carnet	0.2159	143.74	145.47	147.30	1.26	2.48	0.0054	0.0107
943	Juegos de azar	0.3471	258.26	159.49	171.51	7.54	(33.59)	0.0573	(0.4189)
9431	Juegos de azar	0.3471	258.26	159.49	171.51	7.54	(33.59)	0.0573	(0.4189)
943101	Billete de lotería	0.3471	258.26	159.49	171.51	7.54	(33.59)	0.0573	(0.4189)
95	Periódicos, libros, papeles y útiles de oficina	0.2425	194.49	201.85	201.96	0.05	3.84	0.0004	0.0252
951	Libros	0.0811	201.70	217.27	217.48	0.10	7.83	0.0002	0.0178
9511	Libros	0.0811	201.70	217.27	217.48	0.10	7.83	0.0002	0.0178
951101	Textos de educación regular	0.0478	243.43	267.08	267.08	0.00	9.72	0.0000	0.0157
951102	Textos de apoyo a la educación	0.0333	141.73	145.68	146.20	0.36	3.15	0.0002	0.0021
952	Diarios y periódicos	0.0435	221.67	221.67	221.67	0.00	0.00	0.0000	0.0000
9521	Diarios y periódicos	0.0435	221.67	221.67	221.67	0.00	0.00	0.0000	0.0000
952101	Compra de diario	0.0435	221.67	221.67	221.67	0.00	0.00	0.0000	0.0000
954	Papel y útiles de oficina y materiales de dibujos	0.1178	179.48	183.90	183.98	0.04	2.50	0.0001	0.0074
9541	Papel y útiles de oficina y materiales de dibujos	0.1178	179.48	183.90	183.98	0.04	2.50	0.0001	0.0074
954101	Cuaderno	0.0948	174.20	177.71	177.71	0.00	2.02	0.0000	0.0046
954102	Lapicero	0.0098	181.14	191.00	191.00	0.00	5.44	0.0000	0.0014
954103	Lápiz de grafito	0.0132	216.17	222.99	223.69	0.31	3.48	0.0001	0.0014
<b>10</b>	<b>Educación</b>	<b>1.4643</b>	<b>215.51</b>	<b>231.15</b>	<b>231.65</b>	<b>0.21</b>	<b>7.49</b>	<b>0.0100</b>	<b>0.3289</b>
101	Enseñanza preescolar y enseñanza primaria	0.2991	299.60	335.27	335.60	0.10	12.01	0.0014	0.1498
1011	Enseñanza preescolar y enseñanza primaria	0.2991	299.60	335.27	335.60	0.10	12.01	0.0014	0.1498
10111	Enseñanza preescolar y enseñanza primaria	0.2991	299.60	335.27	335.60	0.10	12.01	0.0014	0.1498
1011101	Mensualidad preescolar	0.0677	306.54	343.89	344.28	0.11	12.31	0.0004	0.0356
1011102	Matrícula preescolar	0.0029	307.23	350.83	350.83	0.00	14.19	0.0000	0.0017
1011103	Mensualidad primaria	0.1979	290.40	324.23	324.60	0.11	11.78	0.0010	0.0942
1011104	Matrícula primaria	0.0307	342.89	385.92	385.92	0.00	12.55	0.0000	0.0184
102	Enseñanza secundaria	0.3437	266.75	292.76	293.09	0.11	9.88	0.0016	0.1260
1021	Enseñanza secundaria	0.3437	266.75	292.76	293.09	0.11	9.88	0.0016	0.1260
10211	Enseñanza secundaria	0.3057	271.64	300.78	301.10	0.11	10.85	0.0013	0.1253
1021101	Mensualidad secundaria	0.2717	263.90	290.46	290.82	0.12	10.20	0.0013	0.1018
1021102	Matrícula secundaria	0.0340	333.42	383.25	383.25	0.00	14.95	0.0000	0.0236
10212	Enseñanza técnica o comercial	0.0380	227.38	228.15	228.57	0.19	0.53	0.0002	0.0006
1021201	Mensualidad enseñanza técnica	0.0380	227.38	228.15	228.57	0.19	0.53	0.0002	0.0006
104	Enseñanza universitaria y post universitaria	0.6523	164.14	169.00	169.67	0.40	3.37	0.0061	0.0502
1041	Enseñanza universitaria	0.6523	164.14	169.00	169.67	0.40	3.37	0.0061	0.0502
10411	Enseñanza universitaria	0.6523	164.14	169.00	169.67	0.40	3.37	0.0061	0.0502
1041101	Mensualidad universitaria	0.6226	161.01	165.31	166.02	0.43	3.11	0.0061	0.0434

## Cuadro I-5

## IPC resto del país, abril 2017

## Variación y contribución mensual y acumulada por división, grupo, clase, subclase y artículo

(porcentaje y puntos porcentuales)

Código	Descripción	Ponderación	Índices			Variación		Contribución	
			dic-16	mar-17	abr-17	Mensual	Acum.	Mensual	Acum.
1041102	Matrícula universitaria	0.0297	229.74	246.32	246.32	0.00	7.22	0.0000	0.0068
105	Enseñanza no atribuible a ningún nivel	0.1693	160.81	161.59	162.02	0.27	0.75	0.0010	0.0029
1051	Enseñanza no atribuible a ningún nivel	0.1693	160.81	161.59	162.02	0.27	0.75	0.0010	0.0029
10511	Enseñanza no atribuible a ningún nivel en instituciones formales	0.1693	160.81	161.59	162.02	0.27	0.75	0.0010	0.0029
1051101	Curso de computación	0.0942	153.14	146.81	147.10	0.20	(3.95)	0.0004	(0.0079)
1051102	Curso de idioma	0.0750	170.44	180.14	180.76	0.34	6.05	0.0006	0.0108
<b>11</b>	<b>Restaurantes y hoteles</b>	<b>3.9414</b>	<b>223.45</b>	<b>224.96</b>	<b>225.15</b>	<b>0.09</b>	<b>0.76</b>	<b>0.0104</b>	<b>0.0934</b>
111	Servicio de suministro de comidas por contrato	3.8046	223.72	225.11	225.28	0.07	0.70	0.0086	0.0827
1111	Restaurantes, cafés y establecimientos similares	3.8046	223.72	225.11	225.28	0.07	0.70	0.0086	0.0827
11111	Restaurantes, hoteles, bares, comiderías, cafeterías y similares	3.7068	225.00	226.41	226.56	0.07	0.69	0.0078	0.0807
1111101	Desayuno	0.3997	177.71	179.48	179.48	0.00	1.00	0.0000	0.0099
1111102	Almuerzo	2.5932	231.75	233.19	233.39	0.09	0.71	0.0072	0.0592
1111103	Platos preparados para servirse fuera del hogar	0.0317	285.36	287.48	287.48	0.00	0.74	0.0000	0.0009
1111104	Hamburguesa para llevar	0.0122	224.78	226.95	226.83	(0.05)	0.91	(0.0000)	0.0003
1111105	Platos preparados para llevar	0.5563	227.60	228.20	228.31	0.05	0.31	0.0008	0.0055
1111106	Pollo asado para llevar	0.0295	185.27	188.37	188.03	(0.18)	1.49	(0.0001)	0.0011
1111107	Pizza para llevar	0.0842	215.65	218.74	218.74	0.00	1.43	0.0000	0.0036
11112	Bebidas alcohólicas y no alcohólicas servidas	0.0493	187.03	190.13	191.22	0.57	2.24	0.0007	0.0029
1111201	Cerveza servida fuera del hogar	0.0256	199.43	200.52	202.23	0.86	1.40	0.0006	0.0010
1111202	Refresco servido fuera del hogar	0.0237	173.67	178.94	179.36	0.23	3.27	0.0001	0.0019
11113	Banquetes, ceremonias y celebraciones	0.0485	163.06	161.77	161.81	0.03	(0.76)	0.0000	(0.0008)
1111301	Celebración de cumpleaños en restaurante	0.0485	163.06	161.77	161.81	0.03	(0.76)	0.0000	(0.0008)
112	Servicios de alojamiento	0.1368	216.07	220.76	221.69	0.42	2.60	0.0017	0.0107
1121	Servicios de alojamiento	0.1368	216.07	220.76	221.69	0.42	2.60	0.0017	0.0107
11211	Servicios de alojamiento	0.1368	216.07	220.76	221.69	0.42	2.60	0.0017	0.0107
1121101	Mensualidad por alquiler para estudiante	0.1368	216.07	220.76	221.69	0.42	2.60	0.0017	0.0107
<b>12</b>	<b>Bienes y servicios diversos</b>	<b>2.8794</b>	<b>175.67</b>	<b>176.95</b>	<b>177.40</b>	<b>0.25</b>	<b>0.98</b>	<b>0.0176</b>	<b>0.0692</b>
121	Cuidado personal	2.2324	172.73	173.64	174.09	0.26	0.78	0.0137	0.0421
1211	Salones de peluquería y establecimientos de cuidado personal	0.3367	178.44	180.19	180.55	0.20	1.18	0.0017	0.0099
12111	Servicios de cuidado personal para hombres y niños	0.1561	186.52	188.75	189.46	0.37	1.57	0.0015	0.0064
1211101	Servicio de peluquería para hombre	0.1561	186.52	188.75	189.46	0.37	1.57	0.0015	0.0064
12112	Servicios de cuidado personal para mujeres y niñas	0.1807	171.46	172.79	172.85	0.03	0.81	0.0001	0.0035
1211201	Servicio de peluquería para mujer	0.1508	171.92	173.30	173.37	0.04	0.84	0.0001	0.0030
1211202	Manicura	0.0299	169.12	170.24	170.24	0.00	0.66	0.0000	0.0005
1213	Otros aparatos, artículos y productos para la atención personal	1.8956	171.72	172.48	172.94	0.27	0.71	0.0120	0.0322
12131	Otros aparatos para el cuidado personal	0.0685	158.65	159.78	160.23	0.28	1.00	0.0004	0.0015
1213101	Máquina de afeitar	0.0035	166.07	167.85	168.31	0.27	1.35	0.0000	0.0001
1213102	Cepillo de dientes	0.0649	158.24	159.34	159.79	0.28	0.97	0.0004	0.0014
12132	Artículos y productos para la atención personal	1.8272	172.20	172.95	173.41	0.27	0.70	0.0116	0.0307
1213201	Colonia	0.1078	147.82	148.70	149.83	0.76	1.36	0.0017	0.0030
1213202	Crema de cuerpo	0.0869	178.50	179.70	180.07	0.21	0.88	0.0004	0.0019
1213203	Crema de belleza	0.0730	146.36	145.89	146.84	0.65	0.33	0.0010	0.0005
1213204	Polvo compacto	0.0468	170.60	171.67	171.67	0.00	0.63	0.0000	0.0007
1213205	Lápiz labial	0.0297	172.26	176.18	176.33	0.09	2.36	0.0001	0.0017
1213206	Pintura de uñas	0.0259	140.57	144.36	144.83	0.32	3.03	0.0002	0.0015
1213207	Shampoo	0.0975	159.34	161.87	162.81	0.58	2.18	0.0013	0.0047
1213208	Acondicionador	0.0508	157.66	158.64	160.94	1.45	2.08	0.0016	0.0023
1213209	Fijador de pelo	0.0641	149.69	151.91	152.50	0.39	1.88	0.0005	0.0025
1213210	Otros productos para el cuidado del pelo	0.0631	143.84	144.44	144.09	(0.24)	0.17	(0.0003)	0.0002
1213211	Desodorante	0.1672	142.45	143.68	144.60	0.64	1.51	0.0021	0.0050
1213212	Jabón	0.1348	185.41	187.33	188.59	0.67	1.71	0.0023	0.0060
1213213	Pasta de dientes	0.1474	167.41	167.77	168.16	0.23	0.44	0.0008	0.0015
1213214	Talco	0.0491	196.09	197.43	198.04	0.31	1.00	0.0004	0.0013
1213215	Papel higiénico	0.3755	222.25	221.33	221.29	(0.01)	(0.43)	(0.0002)	(0.0050)
1213216	Toallas sanitarias	0.1129	146.60	148.20	148.59	0.27	1.36	0.0006	0.0031
1213217	Pañales desechables	0.1949	156.37	156.59	156.26	(0.21)	(0.07)	(0.0009)	(0.0003)
123	Efectos personales (nep)	0.2419	213.93	216.36	216.38	0.01	1.15	0.0001	0.0083
1231	Joyería, relojes de pared y relojes de pulsera	0.0978	285.39	285.95	286.05	0.03	0.23	0.0001	0.0009
12311	Joyería de oro y plata, (no incluye oro laminado)	0.0445	426.37	427.17	427.26	0.02	0.21	0.0001	0.0006
1231101	Juego de alianzas	0.0445	426.37	427.17	427.26	0.02	0.21	0.0001	0.0006
12312	Prendas de fantasías, inclusive de oro laminado	0.0273	175.12	175.23	175.23	0.00	0.06	0.0000	0.0000
1231201	Aretes de oro laminado	0.0273	175.12	175.23	175.23	0.00	0.06	0.0000	0.0000
12313	Relojes de pared y de pulseras	0.0260	159.83	160.46	160.67	0.13	0.53	0.0001	0.0003
1231301	Reloj de pulsera	0.0260	159.83	160.46	160.67	0.13	0.53	0.0001	0.0003
1232	Otros efectos personales	0.1441	165.41	169.11	169.08	(0.02)	2.22	(0.0001)	0.0074
12321	Artículos de viaje	0.1282	168.96	173.10	173.05	(0.03)	2.42	(0.0001)	0.0073
1232101	Bolso de viaje	0.0350	136.37	138.03	138.03	0.00	1.22	0.0000	0.0008
1232102	Mochila	0.0882	183.10	188.45	188.38	(0.04)	2.88	(0.0001)	0.0065
1232103	Cartera para mujer	0.0050	147.71	148.03	148.07	0.03	0.25	0.0000	0.0000
12322	Artículos para bebé	0.0159	136.90	137.06	137.12	0.04	0.16	0.0000	0.0000
1232201	Cochecito para bebé	0.0159	136.90	137.06	137.12	0.04	0.16	0.0000	0.0000
125	Seguros	0.0477	147.16	151.04	151.61	0.38	3.03	0.0004	0.0030
1251	Seguro de vida	0.0148	150.92	152.77	153.34	0.38	1.60	0.0001	0.0005
12511	Seguro de vida y otros seguros personales	0.0148	150.92	152.77	153.34	0.38	1.60	0.0001	0.0005
1251101	Seguro de vida	0.0148	150.92	152.77	153.34	0.38	1.60	0.0001	0.0005
1254	Seguro relacionado con el transporte	0.0161	158.04	166.13	166.78	0.39	5.53	0.0001	0.0020
12541	Seguro relacionado con el transporte	0.0161	158.04	166.13	166.78	0.39	5.53	0.0001	0.0020
1254101	Seguro para automóvil	0.0161	158.04	166.13	166.78	0.39	5.53	0.0001	0.0020
1255	Otros seguros	0.0167	133.35	134.99	135.49	0.38	1.60	0.0001	0.0005
12551	Otros seguros	0.0167	133.35	134.99	135.49	0.38	1.60	0.0001	0.0005
1255101	Seguro obligatorio para automóvil	0.0167	133.35	134.99	135.49	0.38	1.60	0.0001	0.0005
127	Otros servicios (nep)	0.3575	171.94	174.43	175.14	0.41	1.86	0.0035	0.0159
1271	Otros servicios (nep)	0.3575	171.94	174.43	175.14	0.41	1.86	0.0035	0.0159
12711	Otros servicios (nep)	0.3575	171.94	174.43	175.14	0.41	1.86	0.0035	0.0159
1271101	Servicios para celebraciones en el hogar	0.1832	182.37	184.19	185.56	0.75	1.75	0.0035	0.0081
1271102	Ceremonias religiosas	0.1013	185.04	189.60	189.62	0.01	2.47	0.0000	0.0064
1271104	Fotocopias	0.0730	127.61	128.88	128.88	0.00	0.99	0.0000	0.0013

Clasificadores: (d): durables; (sd): semidurables; (nd): no durables; (s): servicios; (nep): no especificado

Fuente: BCN.

**Cuadro I-6**

**Precios promedios de productos seleccionados, abril 2017**

*(córdobas)*

Artículos	Unidad de medida	Nacional	Managua	Resto del país
Pan bollo corriente	Libra	21.67	21.06	22.29
Pan de barra corriente (sin cortar)	Libra	20.67	19.08	22.39
Pan de bola o hamburguesa corriente	Libra	22.42	19.07	26.35
Pan de molde	Libra	27.64	27.19	28.09
Donas	Unidad	10.25	11.30	9.30
Torta corriente sin baño	Unidad	8.09	9.13	7.16
Pico corriente	Unidad	1.27	0.91	1.77
Galleta dulce paquete de 12 paquetitos	Unidad	21.81	21.98	21.64
Galleta dulce paquetito individual	Unidad	2.64	2.90	2.40
Galleta salada paquete de 9 paquetitos	Unidad	25.09	23.66	26.61
Galleta salada paquetito individual	Unidad	3.92	3.99	3.85
Arroz blanco a Granel 96/4	Libra	14.38	14.22	14.53
Arroz blanco a Granel de 80/20	Libra	12.78	12.59	12.96
Avena hojuela	Libra	25.31	24.70	25.93
Avena molida en bolsa de "libra"	Libra	26.59	26.38	26.81
Pinolillo en bolsa de "libra"	Libra	27.43	27.21	27.65
Tortillas de maíz artesanales	Libra	15.16	15.49	14.84
Espaguetis	Unidad	12.29	12.73	11.88
Lomo de res	Libra	92.71	93.68	91.75
Posta de res	Libra	81.92	84.62	79.30
Mano de piedra	Libra	80.50	81.06	79.93
Cecina	Libra	66.72	65.78	67.68
Carne molida corriente	Libra	53.73	56.05	51.51
Carne molida especial	Libra	62.87	63.60	62.16
Costilla alta o costilla de orilla de res	Libra	54.31	54.55	54.07
Hueso res	Libra	13.88	11.16	17.26
Lomo de cerdo	Libra	78.33	78.46	78.19
Posta de cerdo	Libra	67.59	66.35	68.87
Costilla de Cerdo	Libra	63.68	66.05	61.39
Filete de pollo	Libra	70.74	70.33	71.15
Pollo en pieza (muslo y pierna o pechuga con alas)	Libra	39.91	39.24	40.60
Muslo de pollo	Libra	38.28	39.48	37.11
Piernas de pollo	Libra	38.48	39.53	37.46
Pechuga sin alas	Libra	47.87	48.82	46.94
Alas de pollo	Libra	41.86	43.41	40.37
Hígado de res	Libra	33.55	28.72	39.18
Titiles de pollo	Libra	30.75	29.53	32.02
Chuleta de pescado	Libra	76.88	78.92	74.90
Atún enlatado	Unidad	39.32	39.15	39.48
Sardinas	Unidad	24.06	24.17	23.96
Leche pasteurizada	Litro	27.08	27.24	26.92
Leche en polvo maternizada	Unidad	173.66	176.42	170.94
Crema dulce	Libra	36.39	34.86	37.98
Crema ácida	Libra	32.00	31.29	32.72
Crema ácida	Onza	8.51	8.66	8.36

**Cuadro I-6****Precios promedios de productos seleccionados, abril 2017***(córdobas)*

Artículos	Unidad de medida	Nacional	Managua	Resto del país
Cuajada	Libra	63.72	71.89	56.48
Queso fresco y/o frescal	Libra	49.62	47.86	51.44
Queso amarillo	Unidad	39.37	44.48	34.84
Queso seco	Libra	60.76	67.39	54.78
Aceite Vegetal a granel	Litro	36.27	36.09	36.46
Banano maduro	Libra	5.47	5.47	5.47
Banano verde	Libra	4.63	3.70	5.81
Naranja agria	Libra	12.02	13.37	10.81
Naranja dulce	Libra	7.01	7.36	6.68
Limón criollo	Libra	35.46	37.71	33.34
Limón sin semilla	Libra	21.82	32.22	14.78
Piña	Libra	6.44	6.02	6.88
Aguacate	Libra	36.89	37.86	35.94
Melón	Libra	8.13	7.69	8.60
Papaya	Libra	7.11	7.33	6.90
Sandia	Libra	6.51	6.13	6.93
Frijol rojo en granos a granel	Libra	14.80	15.16	14.45
Cebolla amarilla	Libra	13.03	13.28	12.79
Cebolla blanca	Libra	20.70	26.63	16.10
Ayote	Libra	6.88	6.46	7.33
Chayote	Libra	6.80	6.37	7.25
Chiltoma	Libra	27.79	24.62	31.37
Guineo cuadrado verde	Libra	5.12	5.22	5.03
Plátano verde	Libra	7.48	6.73	8.30
Plátano maduro	Libra	7.62	7.16	8.11
Lechuga	Libra	16.65	15.45	17.95
Tomate	Libra	9.73	9.41	10.05
Pipian	Libra	11.89	12.19	11.60
Quequisque	Libra	13.58	15.53	11.88
Ajo	Libra	57.04	58.05	56.05
Remolacha	Libra	15.05	16.46	13.77
Repollo	Libra	5.25	4.84	5.70
Zanahoria	Libra	12.25	12.60	11.92
Papas	Libra	13.25	14.27	12.31
Yuca	Libra	5.56	6.23	4.97
Azúcar refinada a granel	Libra	11.14	10.78	11.51
Azúcar sulfitada a granel	Libra	10.81	10.76	10.86
Sal gruesa corriente	Libra	3.54	3.93	3.20
Sal refinada	Libra	7.71	8.37	7.10
Sopa concentrada	Unidad	9.57	9.51	9.63
Café molido bolsa de libra	Libra	96.32	96.04	96.60
Ron Extra Seco / Extra Light	Unidad	192.26	190.00	194.56
Ron Plata	Unidad	46.57	45.96	47.20
Cerveza Nacional en botella de vidrio retornable	Unidad	24.60	23.66	25.57

Fuente: BCN.