



Banco Central de Nicaragua

Emitiendo confianza y estabilidad

FINANZAS PÚBLICAS

I TRIMESTRE 2017

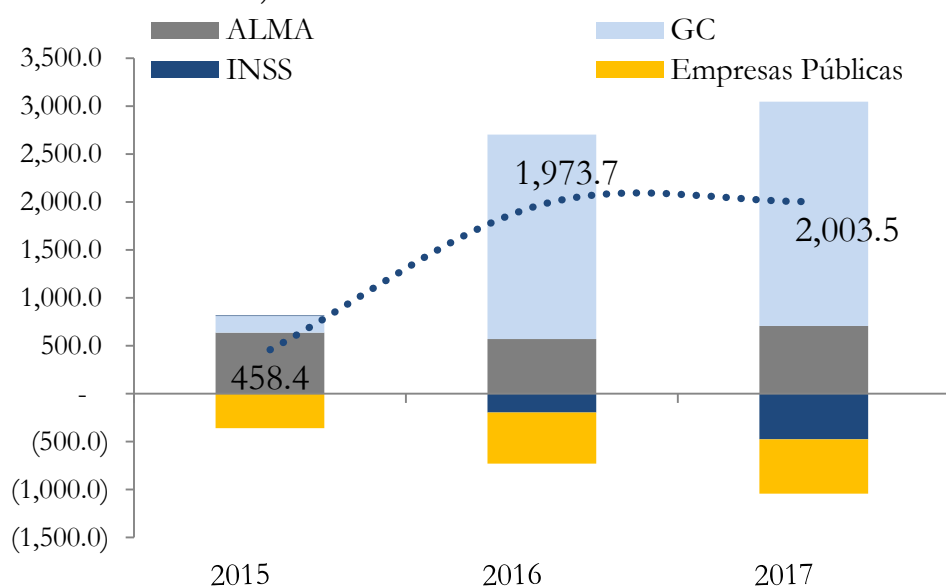
Junio 2017



I. Sector Público No Financiero

El desempeño de la actividad económica continuó respaldado por una política fiscal prudente. Los resultados del Sector Público No Financiero (SPNF) al mes de marzo 2017 reflejaron una conducción prudente y equilibrada de las finanzas públicas. Así, **el superávit del SPNF después de donaciones ascendió a 2,003.5 millones de córdobas (superávit de C\$1,973.7 millones a marzo 2016)**, y estuvo determinado principalmente por aumentos en los ingresos del Gobierno General e ingresos por servicios de ENACAL, ENEL y EPN. Los resultados en los ingresos del SPNF compensaron el aumento de los gastos relacionados con las remuneraciones, compra de bienes y servicios, las transferencias totales y prestaciones sociales.

Balance del Sector Público no Financiero a marzo de cada año.
(millones de córdobas)



Fuente: MHCP, ALMA, INSS, Empresas Públicas.

De esta forma, los ingresos del SPNF registraron un crecimiento de 10.3 por ciento, alcanzando los 30,358.4 millones de córdobas, de los cuales, alrededor de 70 por ciento correspondieron a ingresos tributarios. La evolución de los ingresos fue congruente con el desempeño de la actividad económica, a lo cual se sumó el dinamismo de las contribuciones a la seguridad social y los mayores volúmenes de producción y facturación de las empresas públicas.

Por otro lado, la erogación total del SPNF acumuló 28,968.7 millones durante el primer trimestre del año, equivalente a una tasa de crecimiento de 10.9 por ciento (9.7% en el mismo período de 2016). Los gastos aumentaron 15.3 por ciento (4.3% a marzo 2016), en los cuales, las mayores contribuciones provinieron de adquisiciones de bienes y servicios y pago de remuneraciones, aportando ambos componentes 9.6 puntos porcentuales al crecimiento de los gastos. Por su parte y consistente con el comportamiento del Programa de Inversión Pública (PIP), la Adquisición Neta de Activos No Financieros (ANANF) se contrajo 11.6 por ciento interanual producto de una disminución en las compras de maquinaria y equipo (31.4%) y el componente obras y construcciones (13.3%).

Boletín de Finanzas Públicas

Primer trimestre 2017

El superávit después de donaciones al primer trimestre 2017 fue de 2,003.5 millones de córdobas, consistente con un financiamiento externo neto de 629.9 millones y un ahorro interno neto de 2,633.4 millones. El financiamiento externo fue dirigido principalmente a proyectos de infraestructura del Gobierno Central. El ahorro interno neto reflejó esencialmente la amortización de deuda interna y la acumulación de disponibilidades en el BCN.

SPNF: Resultados a marzo de cada año

(millones de córdobas y variación porcentual acumulada)

Conceptos	2015	2016	2017	Variación %	
				16/15	17/16
1.- Ingreso Total	23,824.0	27,535.2	30,358.4	15.6	10.3
1.1- Impuestos	16,754.5	19,525.8	21,220.1	16.5	8.7
1.2- Contribuciones sociales	4,104.0	4,854.1	5,575.2	18.3	14.9
1.3- Otros ingresos	2,965.5	3,155.3	3,563.1	6.4	12.9
2. Gastos	20,931.8	21,832.5	25,172.2	4.3	15.3
2.1- Remuneraciones	6,748.1	6,097.1	6,863.6	(9.6)	12.6
2.2- Compra de bienes y servicios	4,864.0	5,459.8	6,789.3	12.2	24.4
2.3 -Intereses	950.2	973.3	1,126.5	2.4	15.7
2.4- Transferencias:	4,683.4	4,945.7	5,495.4	5.6	11.1
Corrientes	2,712.9	2,764.5	2,961.8	1.9	7.1
Capital	1,970.5	2,181.2	2,533.6	10.7	16.2
2.5 -Prestaciones sociales	3,084.1	3,703.2	4,245.8	20.1	14.7
2.6 -Otros gastos	601.8	653.5	651.6	8.6	(0.3)
3.- Resultado operativo neto	2,892.3	5,702.7	5,186.2	97.2	(9.1)
4.- ANANF	2,895.5	4,296.9	3,796.5	48.4	(11.6)
5.- Erogación Total	23,827.3	26,129.4	28,968.7	9.7	10.9
6.- Superávit o déficit a/d	(3.2)	1,405.9	1,389.7	(43,467)	(1.2)
7.- Donaciones	461.7	567.9	613.9	23.0	8.1
8.- Superávit o déficit d/d	458.4	1,973.7	2,003.5	330.5	1.5
9.- Financiamiento	(458.4)	(1,973.7)	(2,003.5)	330.5	1.5
9.1- Finan. externo neto	1,209.7	1,589.9	629.9	31.4	(60.4)
9.2- Finan. interno	(1,668.2)	(3,563.6)	(2,633.4)	113.6	(26.1)

Fuente: MHCP, ALMA, INSS y Empresas Públicas.

Los resultados de la conducción de la política fiscal permitieron mantener la tendencia decreciente de la deuda pública. Así, la deuda pública como proporción del producto interno bruto se ubicó en 43.1 por ciento al cierre del primer trimestre de 2017, inferior a lo registrado en diciembre 2016 (44.8% del PIB).

II. Gobierno General

El Gobierno General¹ registró a marzo 2017 un superávit después de donaciones de 2,568.1 millones de córdobas (superávit de C\$2,506.5 millones en igual período de 2016). El resultado anterior estuvo determinado por el superávit del Gobierno Central (C\$2,339.7 millones) y la Alcaldía de Managua (C\$705.7 millones), aunque aminorado por el déficit del INSS (C\$477.3 millones).

En el primer trimestre del año, el Gobierno Central (GC) mejoró su posición financiera con respecto a igual período de 2016, al cerrar con un superávit acumulado de 2,339.7 millones de córdobas (C\$2,134.5 millones a marzo 2016). El mayor superávit estuvo sustentado en el buen desempeño de la recaudación tributaria y de las donaciones externas, sumado a una menor ejecución en la ANANF.

Gobierno Central: Resultados a marzo de cada año (millones de córdobas y variación porcentual acumulada)

Conceptos	2015	2016	2017	Variación %	
				16/15	17/16
1. Ingreso Total	16,762.4	19,431.2	21,152.8	15.9	8.9
1.1 Impuestos	15,730.1	18,354.9	19,901.0	16.7	8.4
1.2 Otros ingresos	1,032.3	1,076.2	1,251.8	4.3	16.3
2. Gastos	15,210.5	15,409.5	17,179.4	1.3	11.5
2.1 Remuneraciones	5,870.5	5,055.4	5,711.0	(13.9)	13.0
2.2 Compra de bienes y servicios	2,417.2	2,807.9	3,494.8	16.2	24.5
2.3 Intereses	921.6	954.6	1,100.3	3.6	15.3
Internos	622.1	562.5	586.9	(9.6)	4.3
Externos	299.5	392.1	513.4	30.9	30.9
2.4 Transf. corrientes y de capital	4,646.7	4,900.5	5,451.7	5.5	11.2
Corrientes	2,676.3	2,719.3	2,918.1	1.6	7.3
Capital	1,970.5	2,181.2	2,533.6	10.7	16.2
2.5 Otros	1,354.4	1,691.1	1,421.6	24.9	(15.9)
3. ANANF	1,752.4	2,446.3	2,246.5	39.6	(8.2)
Maquinaria y Equipo	197.3	99.6	89.4	(49.5)	(10.2)
Obras y Construcciones	1,556.7	2,347.1	2,157.7	50.8	(8.1)
Ingresos de capital	1.6	0.4	0.6	(75.6)	40.9
4. Resultado operativo neto	1,551.9	4,021.6	3,973.4	159.1	(1.2)
5. Erogación Total	16,962.8	17,855.8	19,426.0	5.3	8.8
6. Superávit o déficit a/d	(200.4)	1,575.3	1,726.8	(885.9)	9.6
7. Donaciones	375.4	559.2	612.9	49.0	9.6
8. Superávit o déficit d/d	175.0	2,134.5	2,339.7	1,120.1	9.6
9. Financiamiento	(175.0)	(2,134.5)	(2,339.7)	1,120.1	9.6
9.1 Interno	(1,257.4)	(2,835.8)	(2,662.8)	125.5	(6.1)
9.2 Externo Neto	1,082.4	701.3	323.1	(35.2)	(53.9)
Desembolsos	1,413.8	1,102.2	995.8	(22.0)	(9.7)
Amortizaciones	331.4	400.9	672.7	20.9	67.8

Fuente: MHCP.

¹ El Gobierno General está conformado por el Gobierno Central, el Instituto Nicaragüense de Seguridad Social y la Alcaldía de Managua.

La tasa de crecimiento interanual de los ingresos totales del GC a marzo 2017 se ubicó en 8.9 por ciento, en la cual, los ingresos tributarios crecieron 8.4 por ciento y representaron 94.1 por ciento de los ingresos totales. El IR mostró una recaudación acumulada de 9,697.7 millones de córdobas, y creció 8.4 por ciento en términos acumulados. En tanto, el IVA doméstico y externo crecieron 5.0 y 8.7 por ciento, respectivamente.

La erogación total² del GC registró un crecimiento interanual de 8.8 por ciento a marzo 2017 (5.3% en el mismo período de 2016). Las mayores contribuciones provinieron de adquisiciones de bienes y servicios y pago de remuneraciones, los cuales aportaron 7.5 puntos porcentuales al crecimiento de la erogación total. Por su parte, la ANANF aportó 1.1 puntos porcentuales negativos al crecimiento de la erogación.

Durante el primer trimestre 2017, el GC recibió préstamos externos por 995.8 millones de córdobas y amortizó deuda externa por 672.7 millones, resultando en un financiamiento externo neto de 323.1 millones de córdobas, el cual fue principalmente dirigido a financiar obras de infraestructura. A nivel interno, el GC emitió a marzo 2017 un total de 897.8 millones de córdobas en Bonos de la República de Nicaragua, mientras amortizó deuda interna por un total de 1,577.0 millones de córdobas.

El Instituto Nicaragüense de Seguridad Social (INSS) cerró el trimestre con un déficit acumulado de 477.3 millones de córdobas (déficit de C\$197.0 millones en mismo período de 2016). Los ingresos del INSS fueron soportados por las contribuciones a la seguridad social, las que crecieron 14.9 por ciento, mientras que la tasa de crecimiento de los asegurados activos fue de por 8.0 ciento en relación al acumulado a marzo 2016. No obstante, el mayor déficit respecto al acumulado a marzo 2016 obedeció a un mayor gasto en concepto de bienes y servicios, dentro de lo que se incluyen las prestaciones médicas.

Al cierre de marzo 2017, el resultado global de la Alcaldía de Managua registró un superávit después de donaciones de 705.7 millones de córdobas, mayor en 136.6 millones con relación al superávit registrado a marzo del año pasado. El mayor superávit provino del desempeño favorable de los ingresos tributarios, el cual compensó el aumento en el gasto de bienes y servicios. Por su parte, la ANANF tuvo un comportamiento similar al mismo período del año pasado, y se enfocó en la continuación de obras relevantes, tales como el nuevo estadio de béisbol, el paso desnivel de Las Piedrecitas, obras de mejoramiento vial y de saneamiento y agua potable, entre otros.

III. Empresas Públicas

Las empresas públicas consolidadas registraron un déficit de C\$564.5 millones a marzo 2017, superior en 31.7 millones con relación al déficit observado a marzo 2016. El resultado anterior obedeció a mayores déficits en ENATREL y ENEL, a pesar de superávits en EPN y TELCOR, y menor déficit en ENACAL.

De forma individual, ENATREL registró una disminución de sus ingresos totales, debido a menores ingresos por servicios y transferencias de capital; ENEL mostró un mayor gasto de ANANF, especialmente en el componente de obras y construcciones; EPN registró una mayor provisión de

² Incluye gastos y la adquisición neta de activos no financieros.

servicios portuarios de carga, tanto en cantidad de naves como en toneladas manipulables atendidas; TELCOR registró una disminución en sus ingresos totales; y finalmente ENACAL registró una mayor producción y facturación de agua potable.

IV. Programa de Inversión Pública (PIP)

La ejecución financiera del PIP al mes de marzo reflejó inversiones relevantes del Gobierno Central y de las empresas públicas en sectores como transporte, salud, educación y agua y saneamiento. En este sentido, la ejecución del PIP al mes de marzo ascendió a 4,951.6 millones de córdobas, lo que se tradujo en un porcentaje de avance de 22.2 por ciento con relación a la programación anual. Esta ejecución fue menor en 3.2 puntos porcentuales en comparación con la ejecución a marzo 2016 y se contrajo 3.3 por ciento con relación al mismo período.

La menor ejecución global del PIP obedeció a una menor ejecución financiera del MTI y ENATREL, que en conjunto ejecutaron 539.3 millones de córdobas menos con relación al primer trimestre de 2016. Cabe destacar una mayor ejecución del PIP destinado a educación y salud, cuyas instituciones respectivas ejecutaron 173.9 millones de córdobas adicionales con relación al acumulado a marzo de 2016.

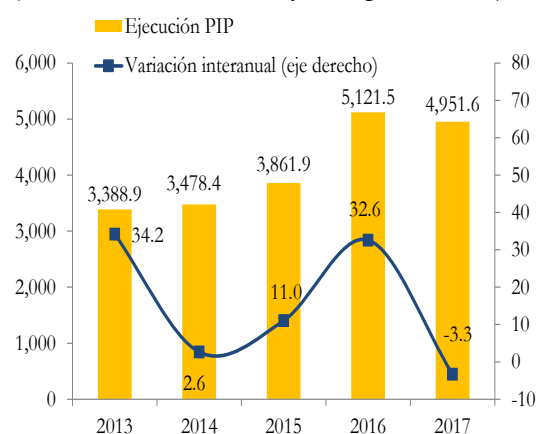
A pesar de la menor ejecución del MTI, su porcentaje de avance con relación a la programación anual se mantuvo entre los mayores (29.4%), sólo superado por la partida de Transferencias a las alcaldías municipales (36.7%). El MTI, ENACAL, MINSA, MINED y las Transferencias a las Alcaldías representaron 92.3 por ciento de la ejecución total a marzo.

PIP por institución, a marzo de cada año
(millones de córdobas y porcentajes)

Institución	2015	2016	2017		
			PIP anual	Ejecución	Porcentaje
Total	3,861.9	5,121.5	22,351.5	4,951.6	22.2
MTI	1,069.0	1,785.3	5,464.4	1,607.5	29.4
ENACAL	76.9	516.2	2,371.1	496.1	20.9
ENATREL	270.2	429.1	2,004.7	67.5	3.4
ENEL	66.3	2.5	405.1	28.4	7.0
MINSA	103.8	177.5	1,681.0	212.8	12.7
INATEC	6.0	23.8	94.9	7.9	8.3
MINED	126.4	7.9	910.8	146.6	-
MEM	33.9	3.4	360.0	3.0	0.8
MIGOB ^{1/}	48.5	113.7	774.3	11.2	1.5
INVUR	40.0	60.0	482.3	7.3	1.5
FISE	62.9	17.4	265.6	24.4	9.2
Transferencias a Alcaldías	1,674.7	1,850.5	5,738.2	2,105.6	36.7
Resto de Instituciones	74.2	134.2	1,792.0	233.2	13.0

1/: Incluye Policía Nacional
Fuente: DGIP-MHCP.

PIP a marzo de cada año
(millones de córdobas y var. porcentual)



Fuente: DGIP-MHCP.

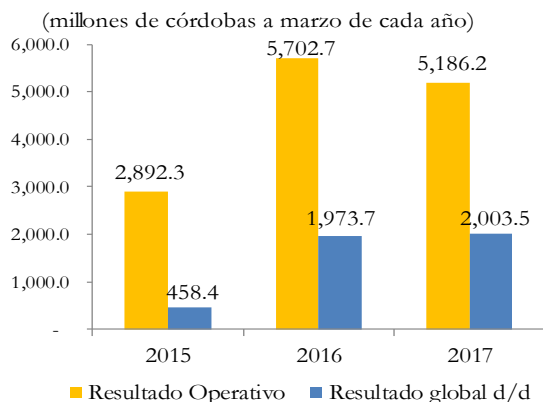
Boletín de Finanzas Públicas

Primer trimestre 2017

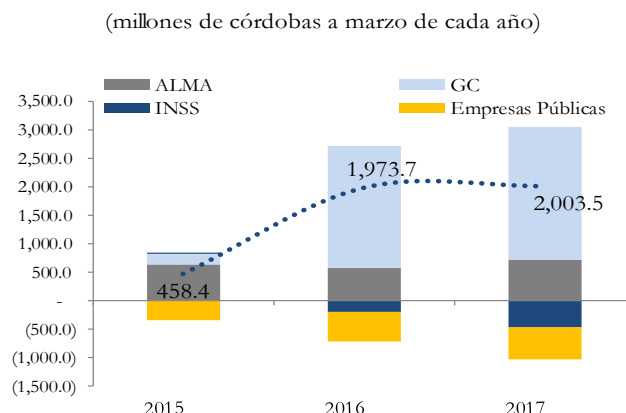
Anexo Gráfico de Coyuntura Fiscal: Primer trimestre de 2017

Los resultados del SPNF reflejaron una conducción prudente y equilibrada de las finanzas públicas...

Balace del SPNF



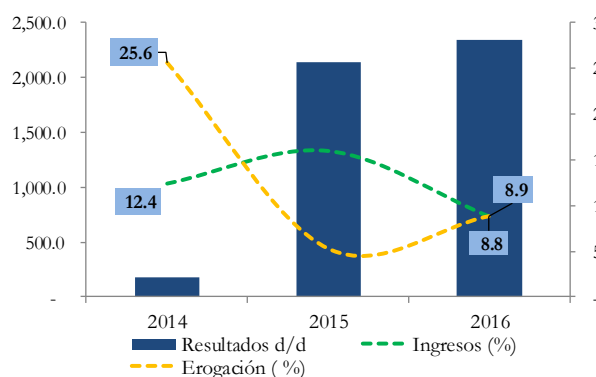
Balace del SPNF



... basados en el dinamismo de los ingresos del GC y en mejores resultados operativos de las empresas públicas...

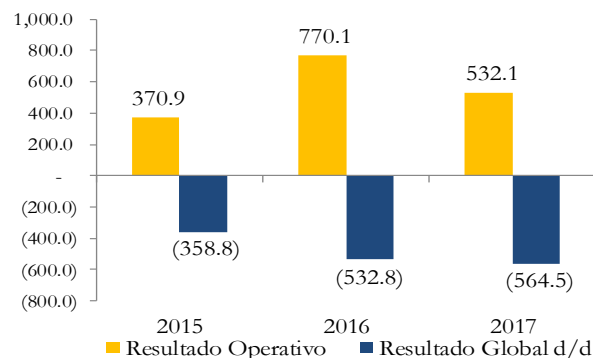
Balace de Gobierno Central

(millones de córdobas y variación interanual)



Balace de la Empresas Públicas

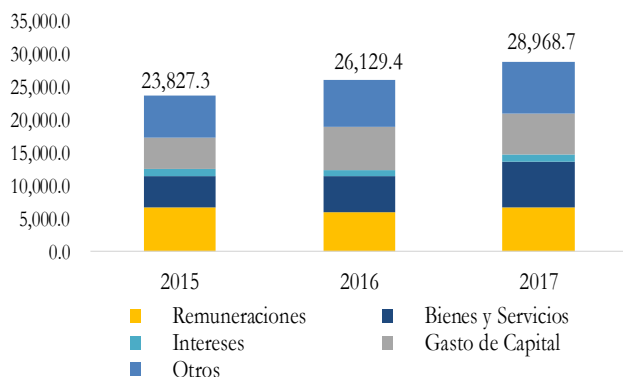
(millones de córdobas a marzo de cada año)



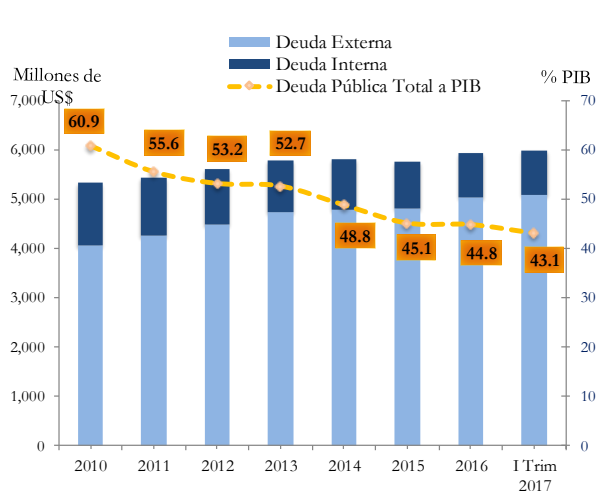
...permitiendo priorizar el gasto de capital y continuar con la tendencia a la baja en los indicadores de deuda pública.

Composición de erogación del SPNF

(millones de córdobas a marzo de cada año)



Deuda Pública



Fuente: MHCP, ALMA, INSS y Empresas Públicas.