



Agosto 2015



Banco Central de Nicaragua

Revisiones recientes en las cuentas macroeconómicas



Banco Central de Nicaragua

SISTEMA DE CUENTAS NACIONALES DE NICARAGUA
AÑO DE REFERENCIA 2006

SCNN 2006

Banco Central de Nicaragua
Emitiendo confianza y estabilidad

Cuentas Nacionales
Trimestrales de Nicaragua

PIB TRIMESTRAL

Banco Central de Nicaragua

Índice de Valores Esperados de Exportaciones
a largo plazo e Índice de Términos de Intercambio
para manufacturas

División Económica Julio 2012

Banco Central de Nicaragua

Índice Mensual de Actividad Económica (IMAE) 2006

División Económica

Banco Central de Nicaragua

Informe Mensual de Inflación

IPC

División Económica



La revisión del SCNN

Sept 2012	Marzo 2013	Marzo 2014	Marzo 2015
<div style="display: flex; flex-wrap: wrap;"> <div style="background-color: #2e8b57; color: white; padding: 2px; margin: 2px;">2006</div> <div style="background-color: #ffff00; color: black; padding: 2px; margin: 2px;">2008</div> <div style="background-color: #ff0000; color: white; padding: 2px; margin: 2px;">2011</div> <div style="background-color: #2e8b57; color: white; padding: 2px; margin: 2px;">2007</div> <div style="background-color: #ffff00; color: black; padding: 2px; margin: 2px;">2009</div> <div style="background-color: #ffff00; color: black; padding: 2px; margin: 2px;">2010</div> </div> <p>SCNN2006</p>	<div style="display: flex; flex-wrap: wrap;"> <div style="background-color: #2e8b57; color: white; padding: 2px; margin: 2px;">2006</div> <div style="background-color: #ffff00; color: black; padding: 2px; margin: 2px;">2008</div> <div style="background-color: #ff0000; color: white; padding: 2px; margin: 2px;">2012</div> <div style="background-color: #2e8b57; color: white; padding: 2px; margin: 2px;">2007</div> <div style="background-color: #ffff00; color: black; padding: 2px; margin: 2px;">2009</div> <div style="background-color: #ffff00; color: black; padding: 2px; margin: 2px;">2010</div> <div style="background-color: #ffff00; color: black; padding: 2px; margin: 2px;">2011</div> </div>	<div style="display: flex; flex-wrap: wrap;"> <div style="background-color: #2e8b57; color: white; padding: 2px; margin: 2px;">2006</div> <div style="background-color: #ffff00; color: black; padding: 2px; margin: 2px;">2010</div> <div style="background-color: #ff0000; color: white; padding: 2px; margin: 2px;">2013</div> <div style="background-color: #2e8b57; color: white; padding: 2px; margin: 2px;">2007</div> <div style="background-color: #ffff00; color: black; padding: 2px; margin: 2px;">2011</div> <div style="background-color: #2e8b57; color: white; padding: 2px; margin: 2px;">2008</div> <div style="background-color: #ffff00; color: black; padding: 2px; margin: 2px;">2012</div> <div style="background-color: #2e8b57; color: white; padding: 2px; margin: 2px;">2009</div> </div>	<div style="display: flex; flex-wrap: wrap;"> <div style="background-color: #2e8b57; color: white; padding: 2px; margin: 2px;">2006</div> <div style="background-color: #ffff00; color: black; padding: 2px; margin: 2px;">2012</div> <div style="background-color: #ff0000; color: white; padding: 2px; margin: 2px;">2014</div> <div style="background-color: #2e8b57; color: white; padding: 2px; margin: 2px;">2007</div> <div style="background-color: #ffff00; color: black; padding: 2px; margin: 2px;">2013</div> <div style="background-color: #2e8b57; color: white; padding: 2px; margin: 2px;">2008</div> <div style="background-color: #2e8b57; color: white; padding: 2px; margin: 2px;">2009</div> <div style="background-color: #2e8b57; color: white; padding: 2px; margin: 2px;">2010</div> <div style="background-color: #2e8b57; color: white; padding: 2px; margin: 2px;">2011</div> </div>
<div style="display: flex; justify-content: space-around;"> <div style="background-color: #2e8b57; color: white; padding: 2px;">D</div> <div style="background-color: #ffff00; color: black; padding: 2px;">P</div> <div style="background-color: #ff0000; color: white; padding: 2px;">E</div> </div>			
<p>Estimación a nivel agregado. Indicadores de volumen y Px serie anterior. Comex = DGA. Impuestos = MHCP. Estructura de la demanda. CT se mantiene constante.</p>	<p>Estimación más detallada. Publicación del SCNT. Nuevos indicadores de volumen y Px actualizados. COU preliminar 2008.</p>	<p>Compilación del conjunto completo de cuentas y cuadros del SCNN para 2008-2009. Mejoras en IP. Publicación de BP según MBP6.</p>	<p>Compilación del conjunto completo de cuentas y cuadros del SCNN para 2010-2011. Armonización de estadísticas de ZF entre CNA y BP. Mejoras en la medición de la IED.</p>





Aspectos relevantes de la última revisión

Esfuerzo (A-I) difería en la balanza de pagos (BP)

El proceso de compilación de cuentas nacionales (SCNN) y balanza de pagos pendiente de armonizar en zonas francas (ZF)

La dinámica en modalidad de producción de Zona Franca según su directorio

Avances de las estadísticas de sector externo para retroalimentar SCNN



- Tratamiento neto en lugar de tratamiento bruto.
- Bienes para procesamiento: la única partida registrada como importaciones y exportaciones es el pago acordado entre el titular de la propiedad económica y el procesador de los bienes por el servicio de procesamiento prestado.



Cambios en zona franca: Cuentas Nacionales

Metodología anterior

- Fuente de información: DGA y CNZF.
- Clasificación de empresas en: FP y CMT base 2006.
- Empresa FP se trata como cualquier empresa local: se registra el valor total de las exportaciones e importaciones en bienes.
- Para las empresas CMT se registra el resultado del neto de las exportaciones anuales:

Si $XX > MM \implies XX - MM = VST$;

Si $XX < MM \implies XX = VST$

- Su estructura de costos incluye: gastos locales en servicios de agua, energía, empresariales, remuneraciones.
- Sus exportaciones se registran en servicios.
- Importación de maquinaria y equipo es tratada como formación bruta de capital.

Metodología actual

IDEM metodología anterior, más:

- Clasificación de empresas según listado actualizado de CNZF a partir de 2010.
- Incorporación de no insumos como ajuste por importaciones.
- Dato anual se obtiene por sumatoria del cálculo del neteo mensual.



Aplicación de nueva realidad observada

Directorio 2006

Tipo de Operación	No. Empresas	%
Full Package	32	37.6
CMT	53	62.4
Total general	85	100

Directorio 2012

Tipo de Operación	No. Empresas	%
Full Package	119	68.8
CMT	54	31.2
Total general	173	100

Fuente: CNZF y BCN



Aplicación de conceptos

Empresas Full Package (FP)

Son aquellas dueñas de su producción e insumos y exportadora de bienes.



Empresas "Cut Make and Trim" (CMT)

Son empresas proveedoras del servicio de manufactura.





Participación de las actividades en el PIB (porcentaje)

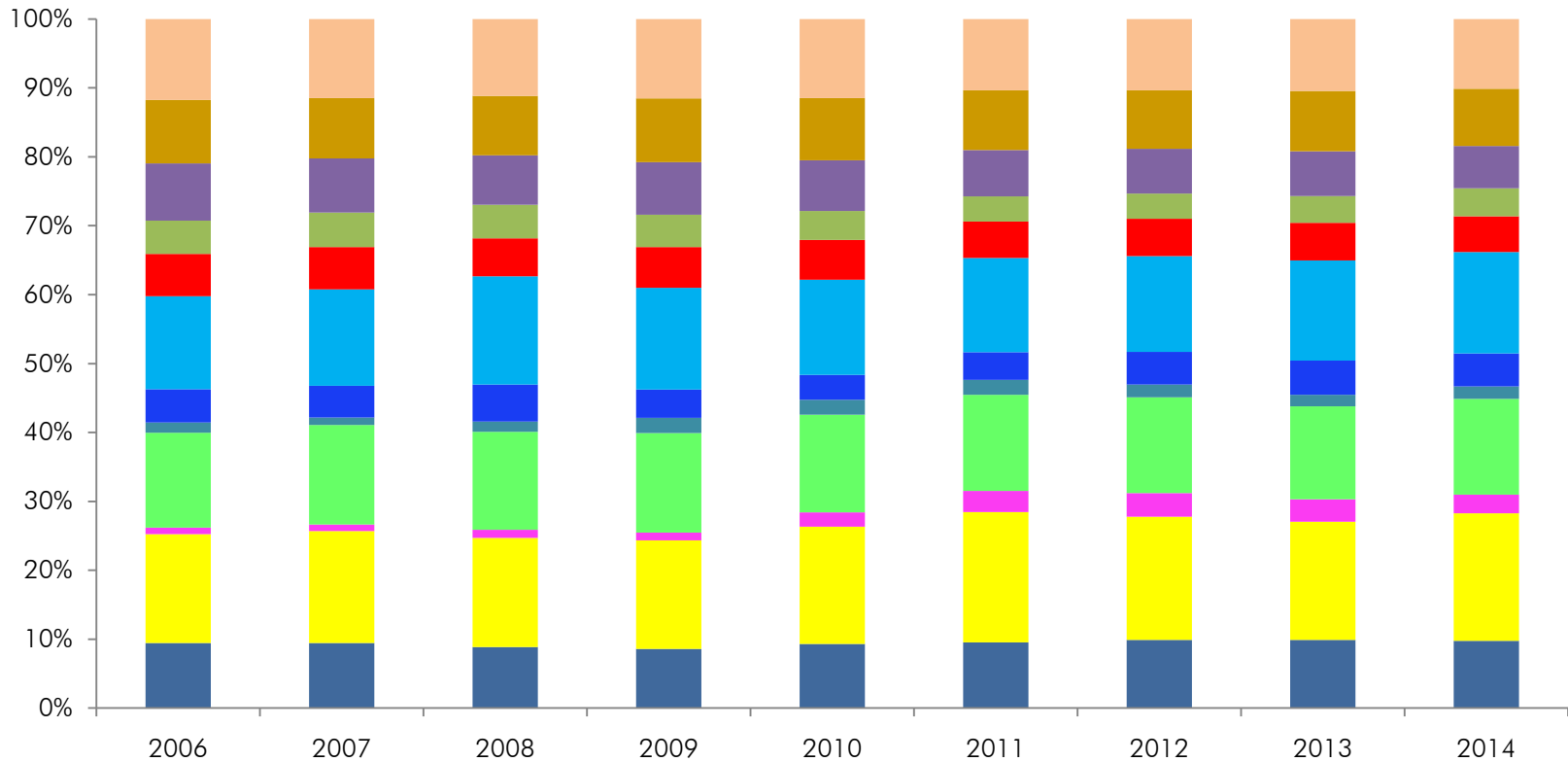
Conceptos	Informe anual 2014 Promedio 2006-2014	Informe anual 2013 Promedio 2006-2013
Producto interno bruto	100.0	100.0
más: Impuestos netos a los productos	9.4	9.3
Agricultura, ganadería, silvicultura y pesca	17.0	16.1
Explotación de minas y canteras	2.1	1.8
Industrias manufactureras	14.0	15.6
Electricidad, agua y alcantarillado	1.8	2.0
Construcción	4.6	4.5
Comercio, hoteles y restaurantes	14.3	13.7
Transporte y comunicaciones	5.6	5.9
Servicios de intermediación financiera y conexos	4.3	4.2
Propiedad de vivienda	7.1	7.2
Servicios del gobierno general	8.8	8.8
Servicios personales y empresariales	11.0	10.8

Fuente: BCN



Participación de las actividades en el PIB

Porcentaje



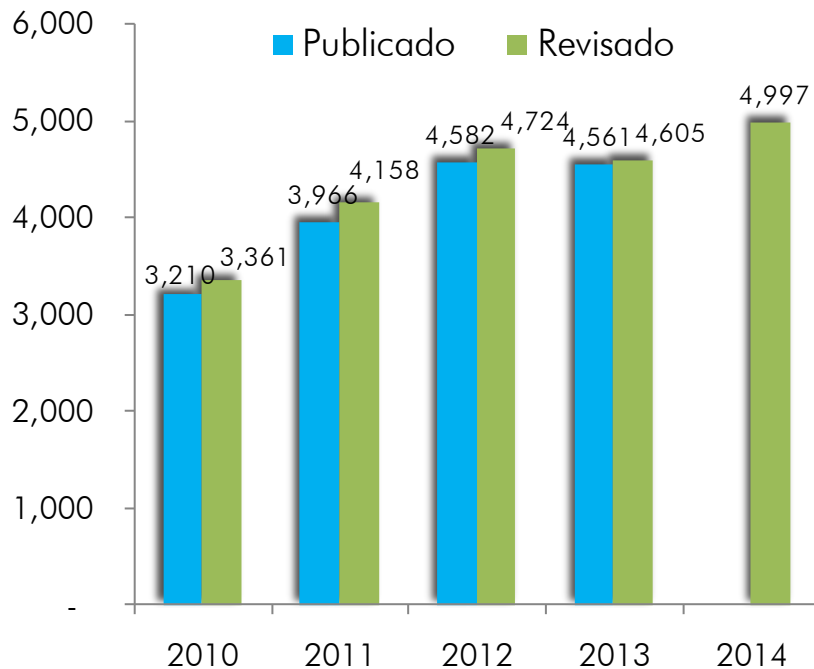
- Impuestos
- Explotación de minas y canteras
- Electricidad, agua y alcantarillado
- Comercio, hoteles y restaurantes
- Intermediación financiera y conexos
- Agropecuario, silvicultura y pesca
- Industrias manufactureras
- Construcción
- Transporte y comunicaciones
- Propiedad de vivienda

Fuente: BCN



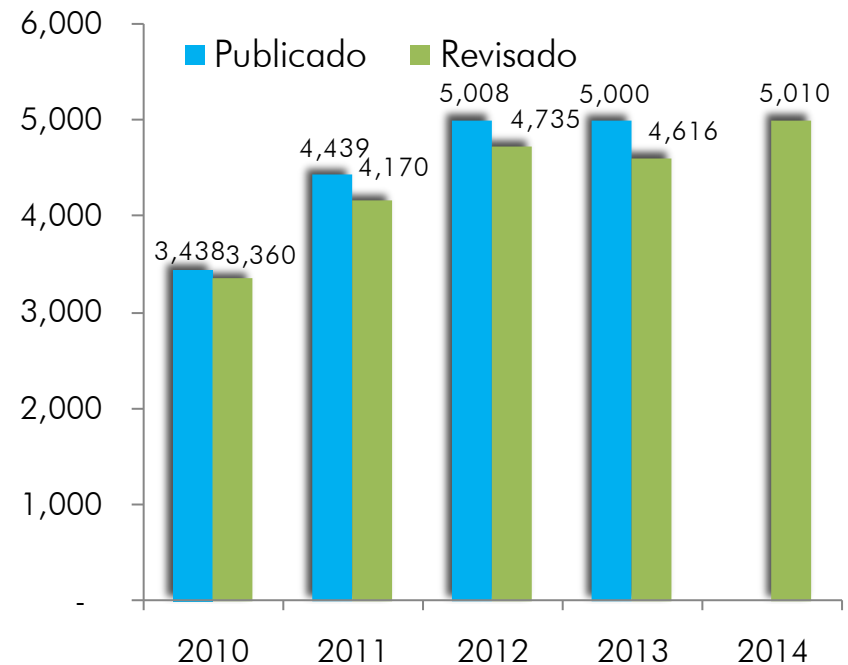
Exportaciones de bienes y servicios

Exportaciones en Cuentas Nacionales (millones de dólares)



Fuente: BCN

Exportaciones en Balanza de Pagos (millones de dólares)

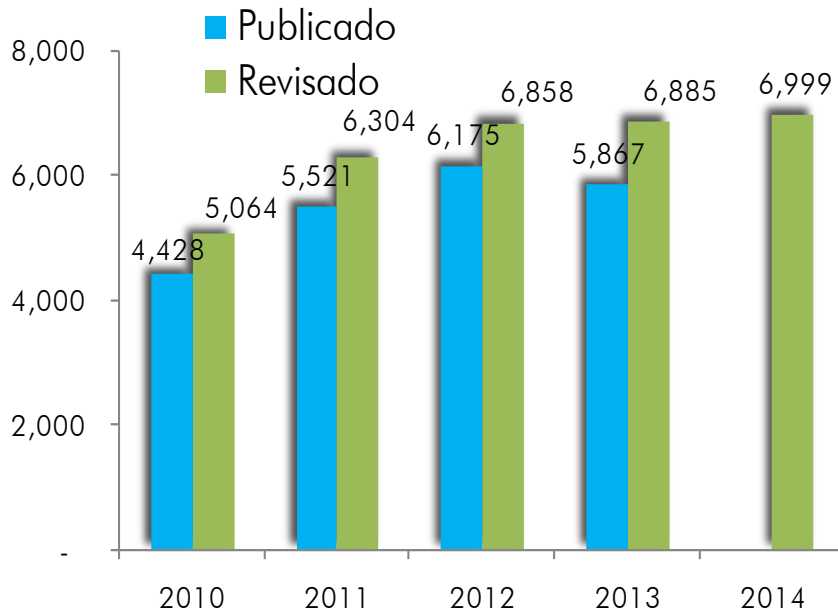


Fuente: BCN



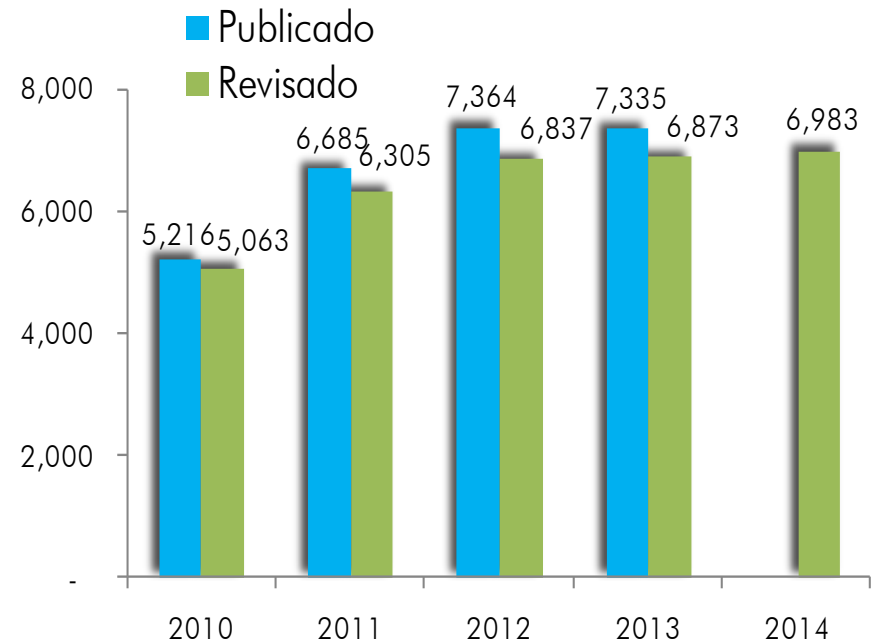
Importaciones de bienes y servicios

Importaciones en Cuentas Nacionales (millones de dólares)



Fuente: BCN

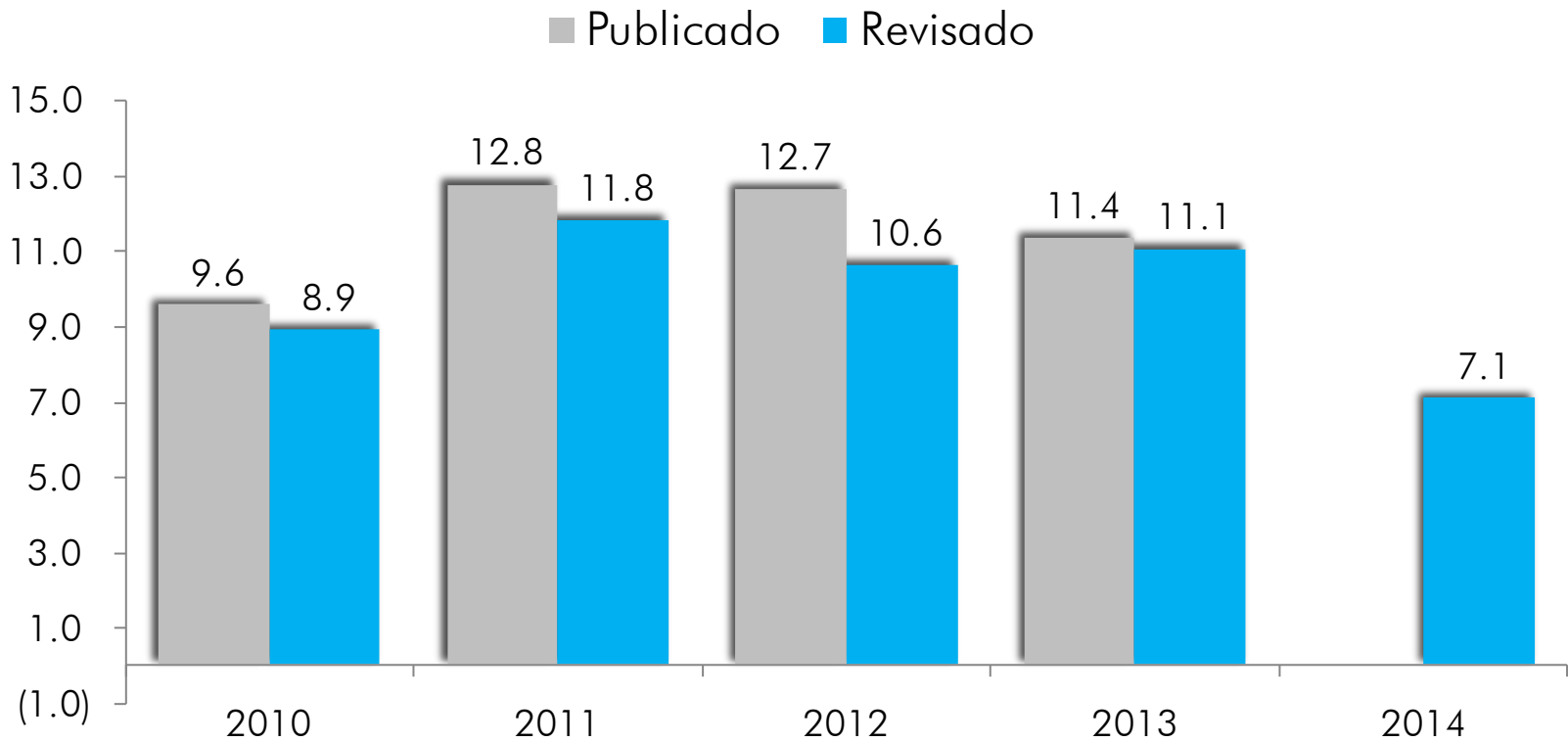
Importaciones en Balanza de Pagos (millones de dólares)



Fuente: BCN



Déficit en cuenta corriente (porcentaje del PIB)



Fuente: BCN



1. Mejoras en la balanza de pagos: IED, PII, BS

2. Ampliación de la cobertura de las estadísticas monetarias y financieras

3. Actualización del SCNN2006

4. Programa de modernización de estadísticas macroeconómicas 2014-2021 (PMEM)



www.bcn.gob.ni