



Banco Central de Nicaragua
Emitiendo confianza y estabilidad

Dirección de Estadísticas Macroeconómicas
Indicadores Financieros Mensuales Banco Lafise Bancentro
Abril 2018

I. Aspectos Generales

Sucursales y ventanillas ^{2/}	96
Managua	38
Departamentos	58
Empleados ^{2/}	2,223
Posición por activos	2
Posición por créditos	3
Posición por captaciones del público	3

II. Activos C\$ 62,760.04

Disponibilidades/activos (%)	16.74
Activos productivos / activo (%)	83.58
Cartera neta/activos (%)	60.65
Inversiones en valores /activos (%)	18.09
Composición de inversiones (%):	
Al valor razonable	0.00
Disponibles para la venta	63.40
Mantenidas al vencimiento	27.15

Fuentes y Usos de Recursos (millones de córdobas) ^{1/}

Obligaciones con Inst. financ. y por otros financiamientos	411.8
Obligaciones subordinadas	1,027.8
Disponibilidades	440.1
Cartera de Créditos, neta	689.0

Córdobas	1.24
Dólares	1.10

III. Créditos

Cartera de crédito neta	C\$ 38,062.13
Cartera en dólares/cartera total	92.60
C. riesgo+b. recib. en recup./cart. total	4.83
10 préstamos más grandes/ cart. total	14.59
Plazo promedio ponderado (meses)	84.96

Clasificación de la Cartera al mes de abril %

	2016	2017
Clasificación A	92.49	91.67
Clasificación B	2.89	2.67
Clasificación C	3.51	4.24
Clasificación D	0.51	0.51
Clasificación E	0.59	0.92

Crédito por sector (%) abr-17 abr-18

Agrícola	10.00	10.48
Comercial	35.03	35.21
Ganadero	4.32	4.09
Industrial	13.94	13.15
Hipotecario	14.71	15.24
Personal	17.59	4.38
Tarjeta de Crédito	3.92	4.48
Extrafinanciamiento	0.19	1.20
TC Corporativas	0.31	0.36
TC Microcrédito	0.00	0.00
Vehículos	0.00	11.41
Adelanto de salario	0.00	0.01

VI. Pasivos (millones) 55,482.53

Depósitos totales	C\$ 38,484.00
Depósitos/pasivos (%)	69.36
Oblig. con inst. fín/ pasivos (%)	23.64

Otros pasivos y provisiones /pasivos	1.41
Depósitos en dólares/dep. totales	73.82
Plazo prom. ponderado (meses) ^{2/}	15.99

VII. Patrimonio C\$ 7,277.50

Resultado del periodo	C\$ 563.18
-----------------------	------------

VIII. Indicadores Financieros

Rentabilidad (%)

Resultado/capital social + aportes	44.22
Resultado/patrimonio	23.27
ROA	2.68
Margen de intermediación (r-c)	6.65
Margen para equilibrio	3.23
Gtos de adm./activos	4.05
Grado de absorción margen financiero bruto ^{3/}	79.98
Grado de absorción margen operativo bruto ^{4/}	55.62
Rentabilidad media del activo productivo (r)	9.32
Costo medio del pasivo con costo (c)	2.67

Liquidez (%)

Disponibilidades / captaciones del público	27.30
Disp. + Inv disp. para la venta / activos	29.41

Solvencia

Adecuación de Capital (%)	14.43
10 ptmos. más grandes/patrimonio (%)	76.98
Promedio de activos/promedio patrimonio	8.67
Provisiones/cartera vencida (%)	205.37
Provisiones pendientes (millones)	-

1/ Azul representa fuentes de fondos y rojo usos de fondos.

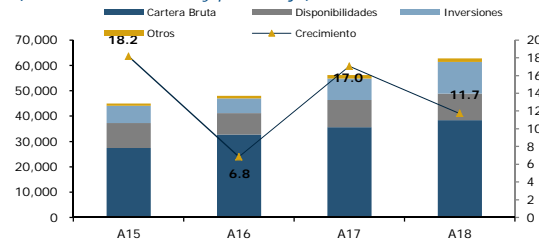
2/ Información trimestral a marzo de 2018.

3/ (Gasto de adm.+contrib+impuestos)/margen financiero bruto

4/Gasto adm./margen financiero operativo

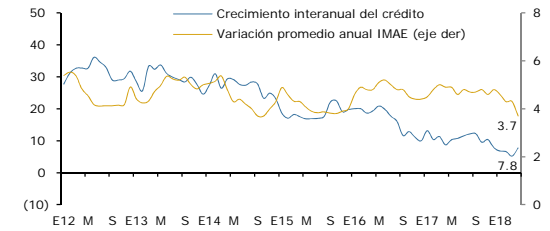
5/ Apartir de feb-14 se incorporaron tres nuevas categorías de crédito intrafinanc personal,comercial, microfinanzas (incluidas en crédito personal y comercial, respectivamente). A partir junio-17 se desglosa las cuentas de vehículos y Adelanto de salario.

Saldo y crecimiento interanual de activos
(millones de córdobas y porcentaje)



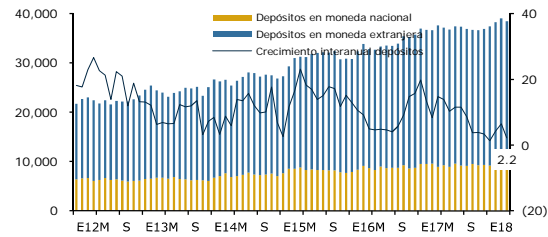
Fuente: BCN.

Crecimiento de crédito e IMAE ^{3/}
(porcentaje)



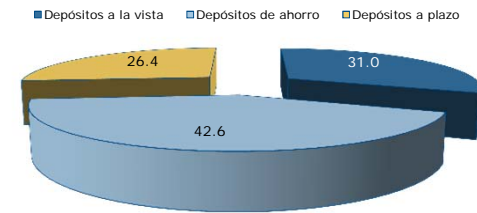
Fuente: BCN.

Saldo y crecimiento interanual de depósitos
(millones de córdobas y porcentaje)



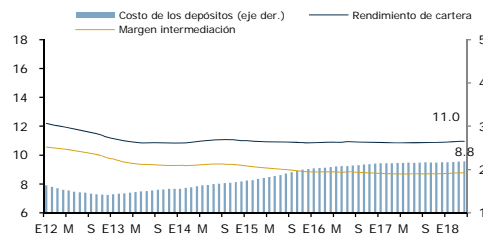
Fuente: BCN.

Composición de los depósitos
(porcentaje)



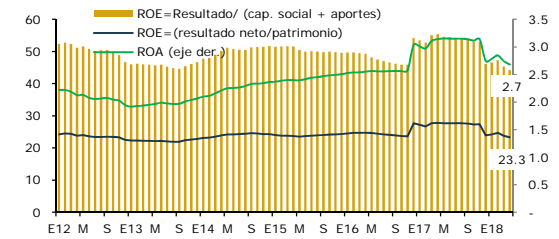
Fuente: BCN.

Margen de intermediación financiera implícito
(porcentaje)



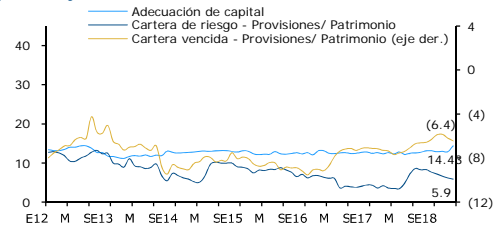
Fuente: BCN.

Indicadores de Rentabilidad ^{2/}
(porcentaje)



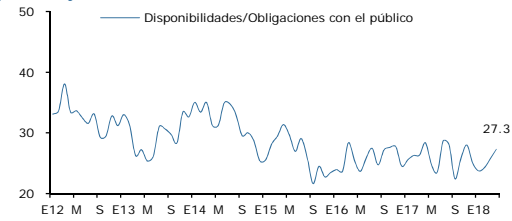
Fuente: BCN.

Indicadores de solvencia
(porcentaje)



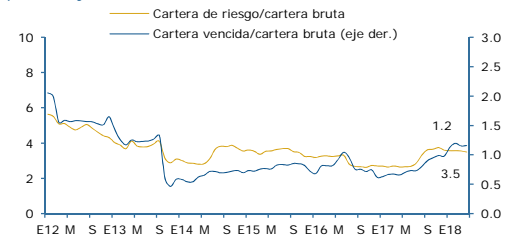
Fuente: BCN.

Cobertura de liquidez
(porcentaje)



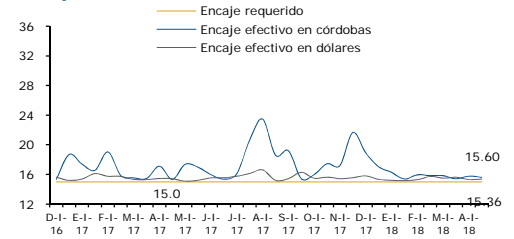
Fuente: BCN.

Cartera vencida y en riesgo
(porcentaje)



Fuente: BCN.

Encaje legal efectivo'
(porcentaje)



Fuente: BCN.

1/ A partir del 4 de Mayo de 2011 empezó a aplicarse la Norma CD-BCN-VI-1-11 que establece una forma de cálculo catorcena para el Encaje Legal.

2/ A partir de julio 2014 se incorpora indicador ROE=(resultado neto/patrimonio)

3/ IMAE marzo 2018