



Banco Central de Nicaragua

Emitiendo confianza y estabilidad

FINANZAS PÚBLICAS

I SEMESTRE 2018

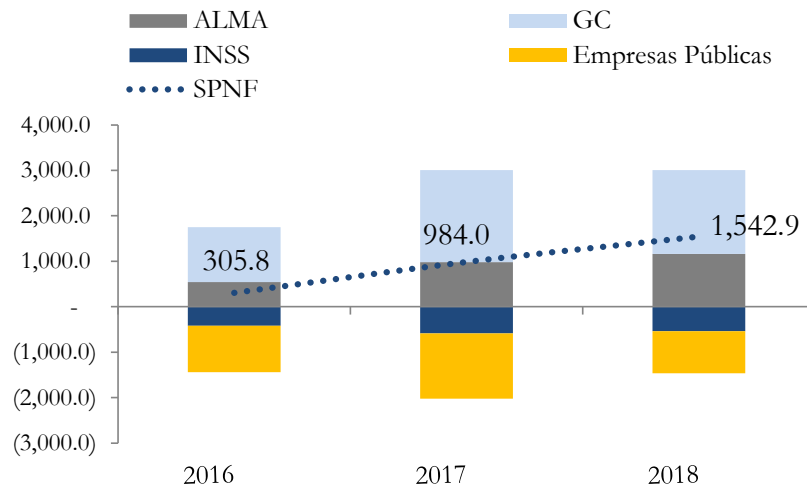
Septiembre 2018



Sector Público No Financiero

En el primer semestre de 2018, el balance del Sector Público No Financiero (SPNF) registró una mejora con respecto al mismo período de 2017, lo que se tradujo en una posición superavitaria que ascendió a 1,542.9 millones de córdobas (C\$984.0 millones en el primer semestre de 2017). El resultado global provino de un mejor resultado tanto del gobierno general como de las empresas públicas.

Balance del Sector Público no Financiero a junio de cada año
(millones de córdobas)



Fuente: MHCP, ALMA, INSS, Empresas Públicas

A nivel de instituciones, el superávit global del SPNF obedeció a una mayor posición superavitaria del ALMA y TELCOR y menores déficits en el INSS, ENATREL, ENACAL y ENEL. Lo anterior fue parcialmente compensado por un menor superávit del Gobierno Central.

El mayor superávit del SPNF obedeció al menor crecimiento de la erogación total, especialmente del componente de gastos. A nivel de partidas del balance del SPNF, los ingresos ascendieron a 59,919.9 millones de córdobas, lo que representó un crecimiento de 3.2 por ciento con relación al primer semestre de 2017 (12.0% en el mismo período de 2017). El menor ritmo de crecimiento de los ingresos estuvo determinado por la desaceleración en la recaudación tributaria del GC y ALMA, y en las contribuciones sociales del INSS. Los gastos, por su parte, ascendieron a 50,979.8 millones de córdobas y crecieron 1.2 por ciento (13.6% en el primer semestre de 2017). En este rubro, se registraron caídas en la adquisición de bienes y servicios y en transferencias, así como un menor crecimiento en el pago de remuneraciones (5.3%). Las prestaciones sociales, en cambio, se aceleraron al crecer 16.7 por ciento (15.4% en el primer semestre de 2017).

Boletín de Finanzas Públicas

Primer Semestre de 2018

Balance del SPNF a junio de cada año (millones de córdobas)

Resultados d/d	2016	2017	2018	Variación absoluta	
				17-16	18-17
SPNF	305.8	984.0	1,542.9	678.2	558.9
Gob Gral	1,328.7	2,420.8	2,467.1	1,092.1	46.4
ALMA	542.9	980.3	1,163.4	437.4	183.1
GC	1,205.2	2,026.5	1,842.6	821.3	(183.9)
INSS	(419.4)	(586.0)	(538.9)	(166.6)	47.2
Emp. Públicas	(1,022.9)	(1,436.8)	(924.2)	(413.9)	512.5
ENATREL	(223.8)	(597.7)	(219.5)	(373.9)	378.3
ENACAL	(814.6)	(674.1)	(555.9)	140.5	118.2
ENEL	(30.5)	(250.8)	(159.3)	(220.2)	91.4
EPN	(0.7)	64.0	(18.5)	64.8	(82.6)
TELCOR	46.8	21.7	29.0	(25.0)	7.3

Fuente: MHCP, ALMA, INSS y Empresas Públicas.

La adquisición neta de activos no financieros (ANANF) se contrajo 0.5 por ciento (-7.4% en el primer semestre de 2017) debido a una menor adquisición de maquinaria y equipo. Lo anterior fue compensado parcialmente por un mayor gasto en obras y construcciones.

Sector Público No Financiero a junio de cada año (millones de córdobas y variación porcentual acumulada)

Conceptos	2016	2017	2018	Variación %	
				17/16	18/17
1.- Ingreso Total	51,867.4	58,079.9	59,919.9	12.0	3.2
1.1- Impuestos	34,894.9	38,669.7	39,204.2	10.8	1.4
1.2- Contribuciones sociales	10,241.1	11,636.3	12,788.0	13.6	9.9
1.3- Otros ingresos	6,731.5	7,773.9	7,927.7	15.5	2.0
2. Gastos	44,348.0	50,392.7	50,979.8	13.6	1.2
2.1- Remuneraciones	12,533.5	13,816.4	14,552.3	10.2	5.3
2.2- Compra de bienes y servicios	11,343.0	12,730.6	12,224.6	12.2	(4.0)
2.3- Intereses	1,832.8	2,134.3	2,204.3	16.4	3.3
2.4- Transferencias:	9,757.9	11,106.5	9,929.1	13.8	(10.6)
Corrientes	5,508.0	5,915.1	6,065.7	7.4	2.5
Capital	4,249.9	5,191.4	3,863.4	22.2	(25.6)
2.5- Prestaciones sociales	7,279.8	8,400.6	9,804.3	15.4	16.7
2.6- Otros gastos	1,600.9	2,204.2	2,265.1	37.7	2.8
3.- Resultado operativo neto	7,519.4	7,687.2	8,940.1	2.2	16.3
4.- Adq. neta activos NF	8,885.8	8,226.3	8,185.7	(7.4)	(0.5)
Maquinaria y Equipo	558.6	539.2	354.5	(3.5)	(34.3)
Obras y Construcciones	6,125.9	5,431.7	5,587.3	(11.3)	2.9
Otras inversiones	2,201.2	2,255.4	2,243.9	2.5	(0.5)
Ingresos de capital	1.4	1.0	0.8	(24.2)	(21.4)
5.- Erogación Total	53,233.8	58,619.0	59,165.5	10.1	0.9
6.- Superávit o déficit a/d	(1,366.3)	(539.1)	754.4	(60.5)	(239.9)
7.- Donaciones	1,672.1	1,523.1	788.5	(8.9)	(48.2)
8.- Superávit o déficit d/d	305.8	984.0	1,542.9	221.8	56.8
9.- Financiamiento	(305.8)	(984.0)	(1,542.9)	221.8	56.8
9.1- Finan. externo neto	3,499.2	4,313.1	4,084.3	23.3	(5.3)
9.2- Finan. interno	(3,805.0)	(5,297.1)	(5,627.2)	39.2	6.2

Fuente: MHCP, INSS, ALMA y Empresas Públicas

Gobierno Central

El resultado acumulado del GC al primer semestre del año reflejó un superávit después de donaciones de 1,842.6 millones de córdobas (superávit de C\$2,026.5 millones a junio 2017). El resultado del GC fue producto de un menor crecimiento de la erogación total, junto con una menor entrada de donaciones, en un contexto en que los ingresos totales experimentaron un crecimiento moderado.

Los ingresos totales ascendieron a 39,842.7 millones de córdobas, lo que se tradujo en un crecimiento interanual de 1.6 por ciento (10.8% a junio 2017). En tanto, los ingresos tributarios crecieron de forma desacelerada 1.4 por ciento, presentando una evolución disímil entre trimestres. En los primeros tres meses del año, la recaudación tributaria aumentó en términos interanuales 10.6 por ciento, mientras que en el segundo trimestre disminuyó 9.4 por ciento. Esta reducción interanual, equivalente a 1,588.6 millones de córdobas, estuvo determinada por la desaceleración de la actividad económica ante los disturbios sociales iniciados el 18 de abril. Todas las categorías de impuestos experimentaron reducciones, especialmente el IVA (-C\$930.3 millones) y el IR (-C\$319.5 millones).

Gobierno Central: Resultados a junio de cada año

(millones de córdobas y variación porcentual acumulada)

Conceptos	A Junio			Variación %	
	2016	2017	2018	17/16	18/17
1. Ingreso Total	35,389.8	39,221.2	39,842.7	10.8	1.6
1.1 Impuestos	33,149.7	36,730.3	37,241.3	10.8	1.4
1.2 Otros ingresos	2,240.1	2,490.9	2,601.4	11.2	4.4
2. Gastos	30,769.3	34,105.5	33,712.3	10.8	(1.2)
2.1 Remuneraciones	10,430.1	11,549.3	12,235.2	10.7	5.9
2.2 Compra de bienes y servicios	5,610.0	5,822.3	5,291.7	3.8	(9.1)
2.3 Intereses	1,770.2	2,011.2	2,141.5	13.6	6.5
Internos	854.5	899.0	799.5	5.2	(11.1)
Externos	915.7	1,112.2	1,342.0	21.5	20.7
2.4 Transf. corrientes y de capital	9,671.9	11,088.9	9,911.6	14.7	(10.6)
Corrientes	5,422.0	5,897.5	6,048.2	8.8	2.6
Capital	4,249.9	5,191.4	3,863.4	22.2	(25.6)
2.5 Prestaciones sociales	1,137.9	1,135.1	1,539.8	(0.2)	35.6
2.5 Otros	2,149.1	2,498.7	2,592.5	16.3	3.8
ANANF	5,077.8	4,610.4	5,075.8	(9.2)	10.1
Maquinaria y Equipo	286.0	347.3	261.5	21.4	(24.7)
Obras y Construcciones	4,793.1	4,264.1	4,775.3	(11.0)	12.0
Otros gastos de capital	0.0	0.0	39.8	0.0	0.0
Ingresos de capital	1.3	1.0	0.8	(25.6)	(17.2)
4. Erogación Total	35,847.1	38,716.0	38,788.1	8.0	0.2
5. Superavit o déficit a/d	(457.3)	505.2	1,054.6	(210.5)	108.7
6. Donaciones	1,662.5	1,521.3	788.0	(8.5)	(48.2)
7. Superavit o déficit d/d	1,205.2	2,026.5	1,842.6	68.2	(9.1)
8. Financiamiento total	(1,205.2)	(2,026.5)	(1,842.6)	68.2	(9.1)
8.1 Interno Neto	(3,383.2)	(5,507.6)	(5,093.4)	62.8	(7.5)
8.1 Externo Neto	2,178.1	3,481.0	3,250.8	59.8	(6.6)
Desembolsos	3,075.9	4,831.9	4,840.6	57.1	0.2
Amortizaciones	897.9	1,350.9	1,589.8	50.5	17.7

Fuente: MHCP

Por su parte, la erogación total ascendió a 38,788.1 millones de córdobas, lo que se tradujo en una variación acumulada de 0.2 por ciento (8.0% al mes de junio de 2017). Dentro de los componentes del gasto, las transferencias corrientes y de capital experimentaron una reducción de 10.6 por ciento en el semestre (+14.7% en igual período de 2017), así como las compras de bienes y servicios (-9.1% versus 3.8% en igual período de 2017). Esto se tradujo en una disminución de gastos de 1.2 por ciento respecto al primer semestre de 2017 (10.8% en el mismo período de 2017).

La ANANF aumentó 10.1 por ciento en el primer semestre del año (-9.2% en el primer semestre de 2017), como resultado del mayor gasto en el componente de obras y construcciones (12.0% versus -11% en el primer semestre de 2017). Este mayor gasto estuvo en línea con el desempeño de la ejecución del programa de inversión pública.

En tanto, la Alcaldía de Managua cerró el semestre con un superávit después de donaciones de 1,163.4 millones de córdobas, mayor en 183.1 millones de córdobas con relación a la posición superavitaria del primer semestre del año pasado. Los disturbios sociales provocaron un deterioro en la recaudación tributaria del segundo trimestre, al experimentar una reducción de 56.3 millones de córdobas en sus ingresos, con relación al segundo trimestre del año pasado.

El INSS registró un déficit de 538.9 millones de córdobas, un poco menor al déficit observado en el primer semestre de 2017 (C\$586.0 millones). Este menor resultado deficitario respondió al mayor crecimiento de los ingresos (10.0%) en comparación con la erogación total (9.1%). No obstante, se observó una desaceleración interanual en los ingresos por contribución social (9.9% en el primer semestre 2018 versus 13.6% a junio de 2017), ocasionada por una disminución de los afiliados a la seguridad social. El comportamiento de los afiliados está siendo determinado por una caída acumulada a junio de 33.85 por ciento en los afiliados al régimen facultativo (+34.9% en igual período 2017), mientras los afiliados al régimen general registraron un aumento promedio de 2.7 por ciento (3.0% en igual período de 2017).

Por el lado de los gastos, se observó un aumento interanual de 1,136.3 millones de córdobas, equivalente a un crecimiento de 9.1 por ciento (13.7% en el primer semestre de 2017). Las pensiones aumentaron en 992.7 millones de córdobas o 14.6 por ciento (+18.8% en igual período de 2017), mientras las prestaciones médicas crecieron en 282.5 millones (C\$456.0 millones en la primera mitad de 2017). Cabe señalar que la ANANF experimentó una reducción interanual de 148.5 millones (C\$97.7 millones en primer semestre 2018 versus 246.3 millones en igual período de 2017).

Empresas Públicas

El consolidado de empresas públicas registró una menor posición deficitaria con relación al primer semestre del año 2017. Esto se originó en una contracción de 7.4 por ciento en la erogación total, debido tanto a menores gastos como menor ANANF de las empresas consolidadas. Los ingresos totales se desaceleraron, al crecer 0.9 por ciento (7.9% en el primer semestre de 2017).

El comportamiento contractivo de los ingresos y de la erogación total se observó en ENATREL, ENEL y ENACAL, mientras que EPN y TELCOR aumentaron la ejecución de estas partidas. Así, ENATREL, ENEL y ENACAL cerraron con menores déficits después de donaciones, mientras que EPN cerró el semestre con un leve deterioro, al pasar de una posición superavitaria en el primer semestre de 2017 a una posición deficitaria en el semestre de referencia. Finalmente, TELCOR aumentó su posición superavitaria en 7.3 millones de córdobas.

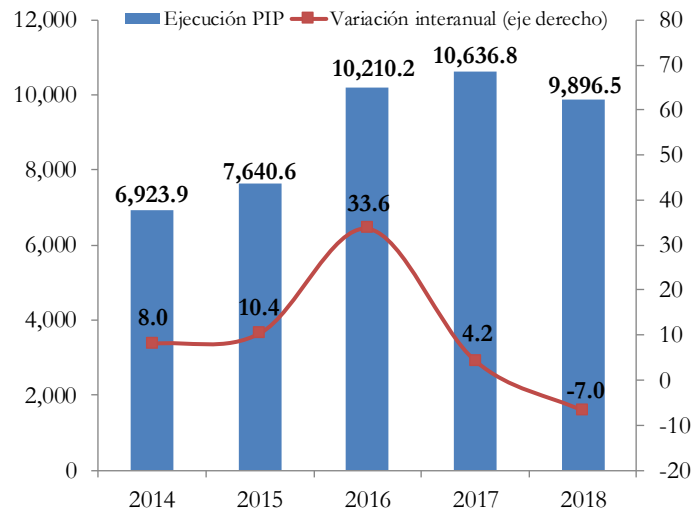
Programa de Inversión Pública (a junio de 2018)

La ejecución financiera del PIP al mes de junio reflejó una contracción de 7.0 por ciento con relación a la ejecución al mismo mes del año 2017 (4.2% a junio de 2017). Así, la ejecución preliminar del PIP al mes de junio ascendió a 9,896.5 millones de córdobas, lo que se tradujo en un porcentaje de avance de 37.4 por ciento con relación a la programación anual (48.8% a junio de 2017). A pesar de la menor ejecución, el MTI, INVUR, FISE, Policía Nacional y MIGOB ejecutaron un mayor monto de inversión en su programa de inversión pública respecto a lo ejecutado en el mismo período de 2017.

Las empresas públicas ENACAL, ENATREL y ENEL subejecutaron su programa de inversión pública que, en conjunto, fue menor en 25.7 por ciento con relación a la ejecución del primer semestre de 2017. El MTI compensó parcialmente la subejecución de estas empresas, al ejecutar 61.5 por ciento de su programación anual, lo que se tradujo en un crecimiento de 41.9 por ciento con relación a su ejecución del mismo período de 2017.

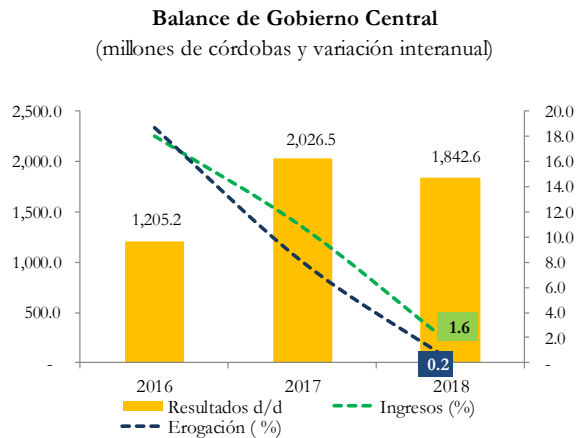
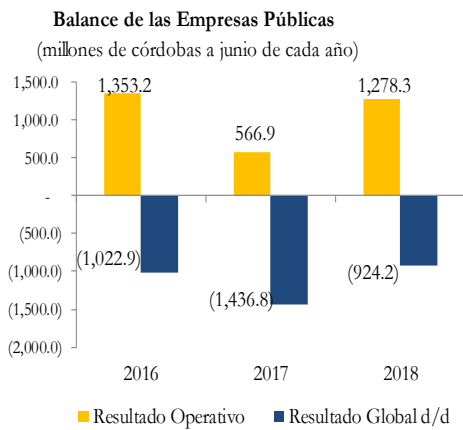
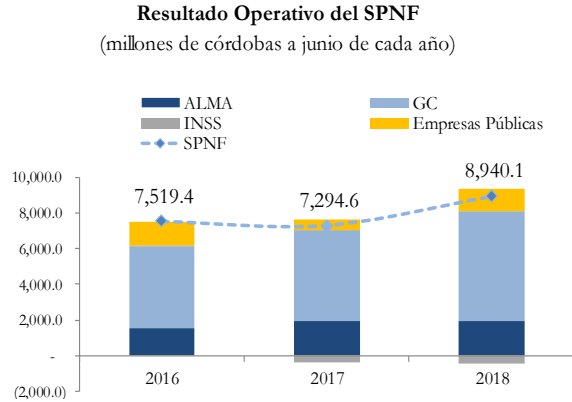
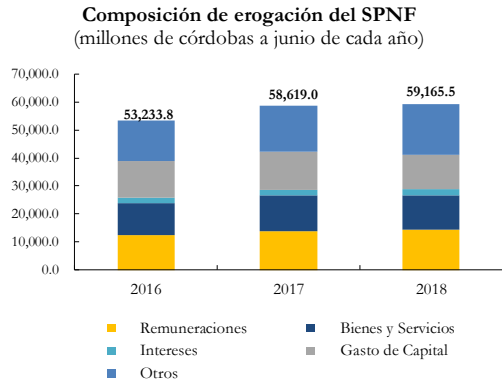
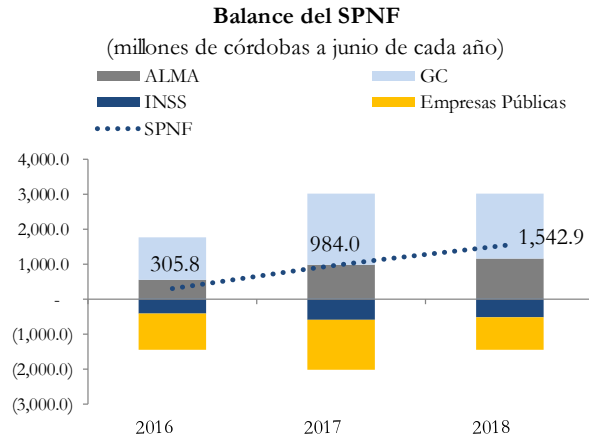
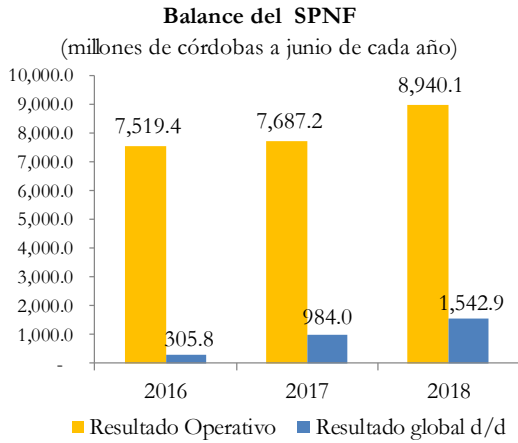
PIP a junio de cada año

(millones de córdobas y crecimiento acumulado)



Fuente: DGIP-MHCP

Anexo



Fuente: MHCP, ALMA, INSS, Empresas Públicas.