



*Banco Central de Nicaragua*

*Emitiendo confianza y estabilidad*

## DATOS ESTADÍSTICOS

Junio 2018

# IPC

Julio 2018



# Índice de precios al consumidor

## Base 2006=100

Gráficos de inflación

Inflación por área geográfica

Principales artículos a la variación y repercusión de la inflación, junio 2018

Datos estadísticos IPC

Consolidado IPC

Variación y contribución por área geográfica, junio 2018

Cuadro I-1

IPC nacional, Managua y resto del país, junio 2018

Variación y contribución mensual a la inflación nacional, por división, grupo, clase, subclase y artículo.

Cuadro I-2

IPC nacional, Managua y resto del país, junio 2018

Variación y contribución acumulada a la inflación nacional, por división, grupo, clase, subclase y artículo.

Cuadro I-3

IPC nacional, junio 2018

Variación y contribución mensual y acumulada, por división, grupo, clase, subclase y artículo.

Cuadro I-4

IPC Managua, junio 2018

Variación y contribución mensual y acumulada, por división, grupo, clase, subclase y artículo.

Cuadro I-5

IPC resto del país, junio 2018

Variación y contribución mensual y acumulada, por división, grupo, clase, subclase y artículo.

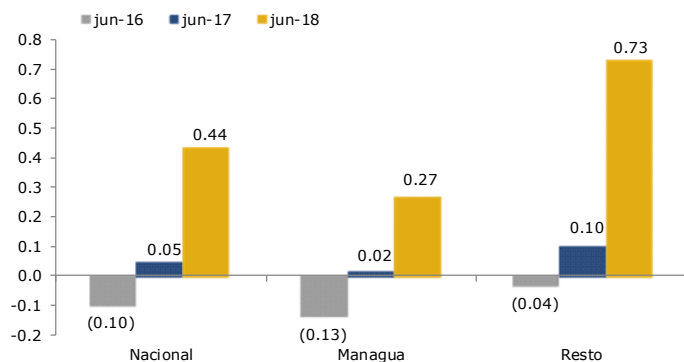
Cuadro I-6

Precios promedios de productos seleccionados, junio 2018

## GRÁFICOS DE INFLACIÓN

### Variación IPC: nacional, Managua y resto del país

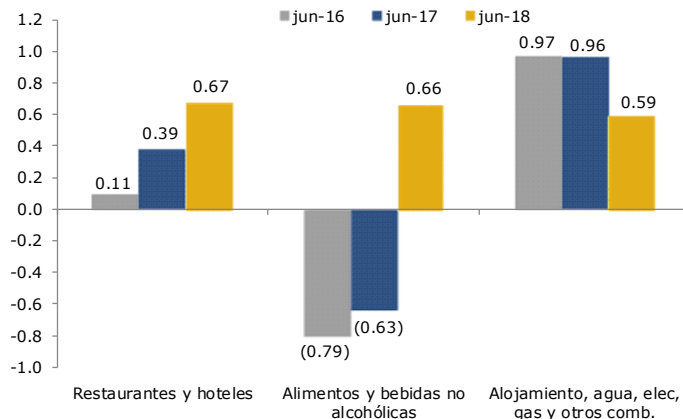
(variación mensual, porcentaje)



Fuente: BCN.

### Divisiones con mayores variaciones, IPC nacional

(variación mensual, porcentaje)



Fuente: BCN.

### IPC nacional, Managua y resto del país, por divisiones

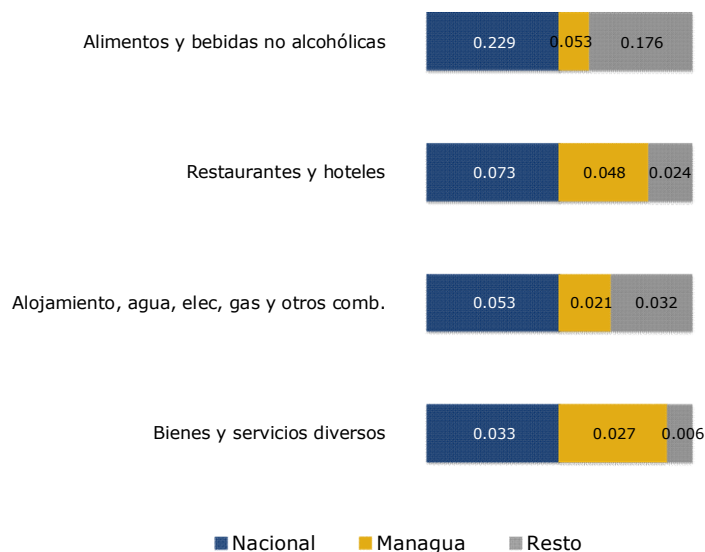
(variación mensual, porcentaje)



Fuente: BCN.

### IPC nacional, Managua y resto del país

(contribución mensual, puntos porcentuales)



Fuente: BCN.

1/ Divisiones con mayor contribución a la inflación mensual

## INFLACIÓN POR ÁREA GEOGRÁFICA

**IPC nacional, Managua y resto del país, por divisiones**  
(variación acumulada, porcentaje)

Divisiones	Nacional	Managua	Resto
<b>IPC general</b>	<b>1.92</b>	<b>1.75</b>	<b>2.22</b>
1 Alimentos y bebidas no alcohólicas	0.99	0.04	2.49
2 Bebidas alcohólicas y tabaco	6.14	6.42	5.51
3 Prendas de vestir y calzado	1.07	1.22	0.84
4 Alojamiento, agua, elect, gas	1.90	1.55	2.58
5 Muebles, artículos para el hogar	1.58	1.07	2.47
6 Salud	3.08	3.72	1.66
7 Transporte	5.52	5.61	5.28
8 Comunicaciones	2.12	2.18	2.02
9 Recreación y cultura	(5.28)	(2.29)	(10.79)
10 Educación	6.45	6.61	6.04
11 Restaurantes y hoteles	2.17	1.56	3.08
12 Bienes y servicios diversos	2.01	2.03	1.96

Fuente: BCN.

**IPC nacional, Managua y resto del país, por divisiones**  
(repercusión acumulada, puntos porcentuales)

Divisiones	Nacional	Managua	Resto
<b>IPC general</b>	<b>1.9173</b>	<b>1.1189</b>	<b>0.7985</b>
1 Alimentos y bebidas no alcohólicas	0.3471	0.0078	0.3393
2 Bebidas alcohólicas y tabaco	0.0658	0.0475	0.0183
3 Prendas de vestir y calzado	0.0528	0.0368	0.0160
4 Alojamiento, agua, elect, gas	0.1724	0.0918	0.0807
5 Muebles, artículos para el hogar	0.1093	0.0473	0.0620
6 Salud	0.1560	0.1295	0.0264
7 Transporte	0.4112	0.3035	0.1077
8 Comunicaciones	0.0537	0.0351	0.0186
9 Recreación y cultura	(0.2116)	(0.0598)	(0.1519)
10 Educación	0.3866	0.2881	0.0985
11 Restaurantes y hoteles	0.2354	0.1014	0.1339
12 Bienes y servicios diversos	0.1387	0.0899	0.0488

Fuente: BCN.

## PRINCIPALES ARTÍCULOS A LA VARIACIÓN Y REPERCUSIÓN DE LA INFLACIÓN

**Artículos de mayor y menor variación, en el índice nacional**

(porcentaje)

Artículos	Variación
Quequisque	39.23
Lechuga	30.03
Apio	24.45
Papas	15.22
Chiltoma	13.47
Chayote	13.06
Maíz en grano	12.42
Ajo	11.87
Piña	10.32
Naranja	10.13
Llantas para automóvil	(2.23)
Quesillo	(2.46)
Servicio de taxi urbano	(4.46)
Pipián	(4.90)
Ayote	(5.68)
Camarón	(8.10)
Remolacha	(9.76)
Cuajada	(12.94)
Queso	(15.96)
Limón	(25.76)

Fuente: BCN.

**Artículos de mayor y menor repercusión, en el índice nacional**

(puntos porcentuales)

Artículos	Contribución
Carne de res sin hueso	0.0674
Naranja	0.0618
Platos preparados para llevar	0.0562
Papas	0.0540
Bicicleta	0.0520
Plátano	0.0486
Pan corriente	0.0409
Tomate	0.0380
Chiltoma	0.0361
Azúcar	0.0353
Pipián	(0.0037)
Crema de leche	(0.0043)
Servicio de telefonía celular	(0.0053)
Camarón	(0.0059)
Compra de motocicleta nueva	(0.0065)
Leche líquida	(0.0094)
Servicio de taxi urbano	(0.0658)
Limón	(0.0745)
Cuajada	(0.0838)
Queso	(0.3411)

Fuente: BCN.

### Artículos de mayor y menor variación, en el índice de Managua

(porcentaje)

Artículos	Variación
Quequisque	47.27
Lechuga	32.97
Apio	24.45
Chiltoma	16.91
Ajo	15.40
Bicicleta	13.39
Papas	12.38
Naranja	11.28
Banano	9.92
Zanahoria	9.45
Quesillo	(2.46)
Insecticida	(2.57)
Otras frutas frescas	(3.81)
Pipián	(4.01)
Servicio de taxi urbano	(6.64)
Ayote	(11.20)
Queso	(13.41)
Remolacha	(17.04)
Cuajada	(26.41)
Limón	(29.12)

Fuente: BCN.

### Artículos de mayor y menor variación, en el índice resto del país

(porcentaje)

Artículos	Variación
Chayote	25.40
Quequisque	24.97
Lechuga	19.79
Papas	19.37
Piña	18.60
Yuca	17.50
Cebolla	13.23
Maíz en grano	12.42
Remolacha	10.94
Zanahoria	10.73
Filete de pollo	(0.63)
Gallina viva	(0.84)
Antidepresivos y ansiolíticos	(1.26)
Otro repuesto para automóvil	(1.43)
Leche líquida	(1.99)
Pipián	(6.27)
Cuajada	(7.07)
Camarón	(8.10)
Limón	(14.54)
Queso	(21.46)

Fuente: BCN.

### Artículos de mayor y menor repercusión, en el índice de Managua

(puntos porcentuales)

Artículos	Contribución
Carne de res sin hueso	0.0885
Bicicleta	0.0811
Naranja	0.0640
Platos preparados para llevar	0.0623
Plátano	0.0408
Papas	0.0407
Chiltoma	0.0386
Quequisque	0.0348
Frijol	0.0313
Tomate	0.0290
Crema de leche	(0.0045)
Remolacha	(0.0051)
Café	(0.0056)
Servicio de telefonía celular	(0.0081)
Compra de motocicleta nueva	(0.0095)
Otras frutas frescas	(0.0155)
Cuajada	(0.0810)
Limón	(0.1011)
Servicio de taxi urbano	(0.1028)
Queso	(0.3054)

Fuente: BCN.

### Artículos de mayor y menor repercusión, en el índice resto del país

(puntos porcentuales)

Artículos	Contribución
Pan corriente	0.1128
Azúcar	0.0794
Papas	0.0777
Plátano	0.0625
Naranja	0.0579
Tomate	0.0540
Huevos de gallina	0.0533
Gas butano envasado	0.0499
Pollo en pieza	0.0472
Tortillas de maíz	0.0460
Antidepresivos y ansiolíticos	(0.0016)
Mensualidad por alquiler para estudiante	(0.0017)
Billete de lotería	(0.0024)
Crema de leche	(0.0041)
Pipián	(0.0052)
Camarón	(0.0165)
Limón	(0.0270)
Leche líquida	(0.0317)
Cuajada	(0.0888)
Queso	(0.4049)

Fuente: BCN.

## Variación y contribución por área geográfica, junio 2018

(porcentaje y puntos porcentuales)

Concepto	Ponderación	Índice	Variación		Contribución	
			Mensual	Acumulada	Mensual	Acumulada
<b>Nacional</b>						
<b>Índice general</b>	<b>100.00</b>	<b>215.00</b>	<b>0.44</b>	<b>1.92</b>	<b>0.4356</b>	<b>1.9173</b>
Alimentos y bebidas no alcohólicas	30.88	242.90	0.66	0.99	0.2288	0.3471
Bebidas alcohólicas y tabaco	0.88	272.54	0.28	6.14	0.0032	0.0658
Prendas de vestir y calzado	5.53	190.43	0.22	1.07	0.0110	0.0528
Alojamiento, agua, electricidad, gas y otros combustibles	9.75	199.54	0.59	1.90	0.0531	0.1724
Muebles, artículos para el hogar y para la conservación ordinaria del hogar	7.38	201.17	0.18	1.58	0.0125	0.1093
Salud	5.23	210.88	0.36	3.08	0.0186	0.1560
Transporte	8.93	185.62	(0.23)	5.52	(0.0182)	0.4112
Comunicaciones	3.94	138.49	(0.03)	2.12	(0.0007)	0.0537
Recreación y cultura	4.83	166.08	0.20	(5.28)	0.0075	(0.2116)
Educación	5.17	260.21	0.22	6.45	0.0140	0.3866
Restaurantes y hoteles	9.51	245.72	0.67	2.17	0.0725	0.2354
Bienes y servicios diversos	7.98	186.50	0.48	2.01	0.0333	0.1387
<b>Managua</b>						
<b>Índice general</b>	<b>63.86</b>	<b>215.37</b>	<b>0.27</b>	<b>1.75</b>	<b>0.1742</b>	<b>1.1189</b>
Alimentos y bebidas no alcohólicas	18.55	245.59	0.25	0.04	0.0532	0.0078
Bebidas alcohólicas y tabaco	0.61	271.77	0.23	6.42	0.0018	0.0475
Prendas de vestir y calzado	3.39	190.27	0.29	1.22	0.0087	0.0368
Alojamiento, agua, electricidad, gas y otros combustibles	6.33	200.72	0.35	1.55	0.0208	0.0918
Muebles, artículos para el hogar y para la conservación ordinaria del hogar	4.81	195.79	0.12	1.07	0.0055	0.0473
Salud	3.49	218.02	0.44	3.72	0.0155	0.1295
Transporte	6.46	186.55	(0.37)	5.61	(0.0207)	0.3035
Comunicaciones	2.65	130.92	(0.20)	2.18	(0.0032)	0.0351
Recreación y cultura	3.19	168.52	0.24	(2.29)	0.0061	(0.0598)
Educación	3.70	264.54	0.24	6.61	0.0111	0.2881
Restaurantes y hoteles	5.57	249.61	0.75	1.56	0.0484	0.1014
Bienes y servicios diversos	5.10	186.99	0.61	2.03	0.0271	0.0899
<b>Resto del país</b>						
<b>Índice general</b>	<b>36.14</b>	<b>214.34</b>	<b>0.73</b>	<b>2.22</b>	<b>0.2614</b>	<b>0.7985</b>
Alimentos y bebidas no alcohólicas	12.33	238.85	1.29	2.49	0.1756	0.3393
Bebidas alcohólicas y tabaco	0.27	274.28	0.40	5.51	0.0014	0.0183
Prendas de vestir y calzado	2.13	190.69	0.12	0.84	0.0023	0.0160
Alojamiento, agua, electricidad, gas y otros combustibles	3.42	197.36	1.03	2.58	0.0323	0.0807
Muebles, artículos para el hogar y para la conservación ordinaria del hogar	2.56	211.28	0.28	2.47	0.0070	0.0620
Salud	1.74	196.54	0.20	1.66	0.0032	0.0264
Transporte	2.47	183.20	0.12	5.28	0.0025	0.1077
Comunicaciones	1.29	154.09	0.28	2.02	0.0026	0.0186
Recreación y cultura	1.64	161.34	0.11	(10.79)	0.0014	(0.1519)
Educación	1.46	249.28	0.17	6.04	0.0029	0.0985
Restaurantes y hoteles	3.94	240.22	0.55	3.08	0.0241	0.1339
Bienes y servicios diversos	2.88	185.64	0.25	1.96	0.0062	0.0488

Fuente: BCN

Cuadro I-1

## IPC nacional, Managua y resto del país, junio 2018

## Variación y contribución mensual a la inflación nacional por división, grupo, clase, sub clase y artículo

(porcentaje y puntos porcentuales)

Código	Descripción	Ponderación	Variación			Contribución		
			Nacional	Managua	Resto	Nacional	Managua	Resto
	<b>Índice general</b>	<b>100</b>	<b>0.44</b>	<b>0.27</b>	<b>0.73</b>	<b>0.4356</b>	<b>0.1742</b>	<b>0.2614</b>
	<b>1 Alimentos y bebidas no alcohólicas</b>	<b>30.8763</b>	<b>0.66</b>	<b>0.25</b>	<b>1.29</b>	<b>0.2288</b>	<b>0.0532</b>	<b>0.1756</b>
11	Alimentos	27.8877	0.70	0.27	1.37	0.2244	0.0530	0.1714
111	Pan y cereales (nd)	6.4098	1.66	0.85	2.83	0.1187	0.0363	0.0824
1111	Pan simple	1.4464	3.37	0.64	7.56	0.0478	0.0055	0.0423
111101	Pan corriente	1.1974	3.60	0.06	8.36	0.0409	0.0004	0.0405
111102	Pan de molde	0.2192	2.16	2.06	2.41	0.0058	0.0039	0.0018
111103	Pan tostado	0.0298	5.96	5.96	0.00	0.0012	0.0012	0.0000
1112	Pan dulce y repostería popular	0.4313	0.67	0.12	1.05	0.0030	0.0002	0.0028
111201	Pan dulce	0.2444	0.78	0.19	1.25	0.0019	0.0002	0.0017
111202	Repostería popular	0.1869	0.54	0.00	0.84	0.0010	0.0000	0.0010
1113	Galletas	0.1837	0.22	(0.02)	0.74	0.0004	(0.0000)	0.0005
111301	Galletas dulces	0.1313	0.13	(0.11)	0.72	0.0002	(0.0001)	0.0003
111302	Galleta salada	0.0524	0.49	0.30	0.80	0.0003	0.0001	0.0002
1114	Arroz	2.6490	0.80	0.57	1.22	0.0252	0.0115	0.0137
111401	Arroz	2.6490	0.80	0.57	1.22	0.0252	0.0115	0.0137
1115	Cereales	1.5637	2.25	1.85	2.70	0.0398	0.0175	0.0222
111501	Avena	0.2452	0.25	0.35	0.05	0.0006	0.0006	0.0000
111502	Harina de maíz	0.0523	(0.28)	(0.46)	0.11	(0.0002)	(0.0002)	0.0000
111503	Harina de trigo	0.0327	1.49	0.00	1.49	0.0006	0.0000	0.0006
111504	Maíz en grano	0.0215	12.42	0.00	12.42	0.0036	0.0000	0.0036
111505	Pinolillo	0.1074	0.29	0.25	0.34	0.0004	0.0002	0.0002
111506	Otros productos derivados del maíz	0.0399	2.41	0.00	2.41	0.0013	0.0000	0.0013
111507	Tortillas de maíz	0.9475	3.09	3.02	3.16	0.0340	0.0175	0.0165
111508	Hojuelas de maíz	0.1173	(0.49)	(0.65)	0.01	(0.0005)	(0.0005)	0.0000
1116	Pastas alimenticias	0.1356	1.33	1.42	1.19	0.0025	0.0016	0.0009
111601	Espaguetis	0.1356	1.33	1.42	1.19	0.0025	0.0016	0.0009
112	Carne (nd)	6.4377	1.84	2.10	1.40	0.1327	0.0956	0.0371
1121	Carne de res	2.4539	3.06	4.02	1.45	0.0935	0.0770	0.0165
112101	Carne de res sin hueso	1.7328	3.02	3.97	1.34	0.0674	0.0567	0.0107
112102	Carne molida	0.5311	2.10	2.38	1.72	0.0126	0.0082	0.0044
112103	Carne de res con hueso	0.1901	6.07	8.64	1.74	0.0135	0.0121	0.0015
1122	Carne de cerdo	0.3226	0.98	0.94	1.01	0.0036	0.0017	0.0019
112201	Carne de cerdo sin hueso	0.2600	1.13	1.46	0.82	0.0034	0.0021	0.0012
112202	Carne de cerdo con hueso	0.0626	0.28	(1.64)	1.75	0.0002	(0.0005)	0.0007
1123	Carne de aves	2.9538	0.75	0.31	1.59	0.0232	0.0063	0.0169
112301	Filete de pollo	0.0516	1.59	2.52	(0.63)	0.0010	0.0011	(0.0001)
112302	Pollo por pieza	2.9022	0.73	0.26	1.63	0.0222	0.0052	0.0170
1124	Visceras y menudencias	0.2631	3.13	4.00	1.54	0.0080	0.0066	0.0014
112401	Visceras	0.2631	3.13	4.00	1.54	0.0080	0.0066	0.0014
1125	Embutidos y carnes en conserva de res, cerdo y aves	0.4030	1.32	1.50	0.89	0.0051	0.0040	0.0010
112501	Chorizo criollo	0.0844	0.26	0.08	0.40	0.0002	0.0000	0.0004
112502	Jamón	0.0724	1.24	1.24	0.00	0.0008	0.0008	0.0000
112503	Mortadela	0.1698	1.32	1.44	0.92	0.0021	0.0018	0.0003
112504	Salchichón de cerdo	0.0354	2.58	2.36	2.88	0.0008	0.0004	0.0004
112505	Salchichas para hot-dog	0.0411	3.21	4.82	0.89	0.0012	0.0010	0.0001
1126	Animales vivos	0.0413	(0.84)	0.00	(0.84)	(0.0005)	0.0000	(0.0005)
112601	Gallina viva	0.0413	(0.84)	0.00	(0.84)	(0.0005)	0.0000	(0.0005)
113	Pescado (nd)	0.5767	(0.22)	0.46	(1.19)	(0.0015)	0.0019	(0.0034)
1131	Pescado fresco, refrigerado o congelado	0.3175	0.36	(0.21)	1.44	0.0015	(0.0006)	0.0020
113101	Chuleta de pescado	0.2145	(0.00)	(0.23)	0.99	(0.0000)	(0.0005)	0.0005
113102	Pescado entero fresco	0.1030	1.23	(0.03)	1.73	0.0015	(0.0000)	0.0015
1132	Mariscos frescos, refrigerados o congelados	0.0691	(8.10)	0.00	(8.10)	(0.0059)	0.0000	(0.0059)
113201	Camarón	0.0691	(8.10)	0.00	(8.10)	(0.0059)	0.0000	(0.0059)
1133	Pescado y mariscos en conservas o procesados	0.1902	1.44	1.77	0.78	0.0030	0.0024	0.0005
113301	Atún enlatado	0.0858	2.32	3.16	0.19	0.0019	0.0018	0.0000
113302	Sardinias enlatada	0.1045	0.87	0.75	1.08	0.0011	0.0006	0.0005
114	Leche, queso y huevos (nd)	5.5323	(5.73)	(5.48)	(6.13)	(0.4114)	(0.2416)	(0.1698)
1141	Leche, fluida, procesada	2.0956	(0.33)	0.12	(1.13)	(0.0082)	0.0019	(0.0101)
114101	Leche líquida	1.2613	(0.58)	0.18	(1.99)	(0.0094)	0.0019	(0.0114)
114102	Leche en polvo	0.7130	0.17	0.07	0.34	0.0013	0.0003	0.0009
114103	Leche en polvo maternizada	0.1212	(0.02)	(0.47)	0.85	(0.0000)	(0.0004)	0.0004
1142	Derivados de la leche	2.5952	(12.60)	(12.24)	(13.13)	(0.4308)	(0.2520)	(0.1788)
114201	Crema de leche	0.4296	(0.88)	(1.11)	(0.63)	(0.0043)	(0.0029)	(0.0015)
114202	Cuajada	0.4507	(12.94)	(26.41)	(7.07)	(0.0838)	(0.0519)	(0.0319)
114203	Leche agria	0.0338	1.21	1.21	0.00	0.0006	0.0006	0.0000
114204	Quesillo	0.0554	(2.46)	(2.46)	0.00	(0.0013)	(0.0013)	0.0000
114205	Queso	1.5888	(15.96)	(13.41)	(21.46)	(0.3411)	(0.1957)	(0.1455)
114206	Yogurt	0.0367	(1.95)	(1.95)	0.00	(0.0009)	(0.0009)	0.0000
1143	Huevos	0.8415	2.17	1.13	3.69	0.0277	0.0085	0.0191
114301	Huevos de gallina	0.8415	2.17	1.13	3.69	0.0277	0.0085	0.0191
115	Aceites y grasas (nd)	1.4013	1.01	0.24	2.34	0.0160	0.0025	0.0135
1151	Aceites comestibles	1.1885	1.12	0.20	2.56	0.0146	0.0016	0.0130
115101	Aceite para cocinar	1.1885	1.12	0.20	2.56	0.0146	0.0016	0.0130
1152	Mantequilla, margarina y grasas comestibles	0.2128	0.49	0.42	0.73	0.0014	0.0009	0.0005
115201	Mantequilla	0.1425	0.88	0.80	1.16	0.0018	0.0013	0.0005
115202	Margarina	0.0704	(0.49)	(0.72)	(0.01)	(0.0004)	(0.0004)	(0.0000)
116	Frutas (nd)	1.2117	0.82	(2.14)	5.51	0.0138	(0.0222)	0.0360
1161	Frutas frescas	1.2117	0.82	(2.14)	5.51	0.0138	(0.0222)	0.0360
116101	Banano	0.1698	9.30	9.92	8.72	0.0173	0.0089	0.0085
116102	Manzana	0.0639	1.29	(1.04)	6.04	0.0007	(0.0004)	0.0011
116103	Naranja	0.3684	10.13	11.28	8.44	0.0618	0.0410	0.0208
116104	Limón	0.1290	(25.76)	(29.12)	(14.54)	(0.0745)	(0.0648)	(0.0097)
116105	Piña	0.0888	10.32	4.71	18.60	0.0114	0.0031	0.0083
116106	Otras frutas frescas	0.3919	(0.65)	(3.81)	3.91	(0.0029)	(0.0099)	0.0071
117	Legumbres y hortalizas (nd)	3.9077	8.23	7.69	8.98	0.3168	0.1722	0.1446
1171	Frijol	0.8111	4.12	4.49	3.69	0.0339	0.0201	0.0139
117101	Frijol	0.8111	4.12	4.49	3.69	0.0339	0.0201	0.0139
1172	Verduras, legumbres, hortalizas frescas	3.0406	9.51	8.65	10.76	0.2828	0.1521	0.1307
117201	Cebolla	0.4273	8.70	5.33	13.23	0.0243	0.0085	0.0158
117202	Apio	0.0264	24.45	24.45	0.00	0.0027	0.0027	0.0000
117203	Ayote	0.0398	(5.68)	(11.20)	1.22	(0.0019)	(0.0020)	0.0002

Cuadro I-1

## IPC nacional, Managua y resto del país, junio 2018

## Variación y contribución mensual a la inflación nacional por división, grupo, clase, sub clase y artículo

(porcentaje y puntos porcentuales)

Código	Descripción	Ponderación	Variación			Contribución		
			Nacional	Managua	Resto	Nacional	Managua	Resto
117204	Chayote	0.0713	13.06	6.47	25.40	0.0118	0.0038	0.0080
117205	Chiltoma	0.2304	13.47	16.91	9.33	0.0361	0.0247	0.0113
117206	Plátano	0.6741	5.44	4.69	6.68	0.0486	0.0262	0.0225
117207	Lechuga	0.0527	30.03	32.97	19.79	0.0134	0.0114	0.0020
117208	Tomate	0.6002	8.56	7.90	9.30	0.0380	0.0186	0.0194
117209	Pipián	0.0638	(4.90)	(4.01)	(6.27)	(0.0037)	(0.0018)	(0.0019)
117210	Quequisque	0.0552	39.23	47.27	24.97	0.0290	0.0223	0.0066
117211	Ajo	0.0461	11.87	15.40	5.92	0.0065	0.0053	0.0012
117212	Remolacha	0.0309	(9.76)	(17.04)	10.94	(0.0025)	(0.0033)	0.0007
117213	Repollo	0.0923	5.93	5.11	6.77	0.0067	0.0029	0.0038
117214	Zanahoria	0.1129	9.87	9.45	10.73	0.0109	0.0070	0.0039
117215	Papas	0.4371	15.22	12.38	19.37	0.0540	0.0261	0.0279
117216	Yuca	0.0802	8.78	(0.50)	17.50	0.0090	(0.0003)	0.0093
1173	Vegetales en conserva o congelados	0.0561	0.12	0.09	0.17	0.0001	0.0000	0.0000
117301	Vegetales enlatados	0.0561	0.12	0.09	0.17	0.0001	0.0000	0.0000
118	Azúcar, mermelada, miel, chocolate y dulces de azúcar (nd)	1.3834	2.38	0.87	4.44	0.0367	0.0078	0.0289
1181	Azúcar	1.1211	2.76	0.93	5.14	0.0353	0.0067	0.0285
118101	Azúcar	1.1211	2.76	0.93	5.14	0.0353	0.0067	0.0285
1182	Mermeladas, chocolate y dulces	0.0960	0.39	0.53	0.12	0.0003	0.0003	0.0000
118201	Caramelos	0.0647	0.41	0.64	0.11	0.0002	0.0002	0.0000
118202	Jalea	0.0313	0.35	0.41	0.13	0.0001	0.0001	0.0000
1183	Hielo, helados y sorbetes	0.1664	0.59	0.66	0.49	0.0011	0.0008	0.0003
118301	Helados	0.0859	0.62	1.10	0.03	0.0005	0.0005	0.0000
118302	Hielo	0.0455	0.56	0.00	0.97	0.0003	0.0000	0.0003
118303	Sorbete	0.0351	0.60	0.60	0.00	0.0003	0.0003	0.0000
119	Productos alimenticios (nep)	1.0272	0.24	0.08	0.51	0.0025	0.0005	0.0020
1191	Condimentos, especias y aderezos	0.8771	0.27	0.07	0.59	0.0024	0.0004	0.0020
119101	Sal	0.0689	1.21	0.95	1.61	0.0009	0.0004	0.0005
119102	Achiote	0.0335	0.22	0.00	0.90	0.0001	0.0000	0.0001
119103	Consumes	0.0477	0.39	0.07	0.84	0.0001	0.0000	0.0001
119104	Mayonesa	0.0461	(0.06)	0.10	(0.54)	(0.0000)	0.0000	(0.0001)
119105	Mostaza	0.0408	(0.84)	(1.49)	0.24	(0.0003)	(0.0003)	0.0000
119106	Salsa en base a tomate	0.3257	(0.17)	(0.44)	0.23	(0.0006)	(0.0008)	0.0003
119107	Salsa inglesa	0.0732	(0.16)	(0.35)	0.15	(0.0001)	(0.0002)	0.0000
119108	Vinagre	0.0257	0.09	0.00	0.35	0.0000	0.0000	0.0000
119109	Sopa concentrada	0.2155	0.97	0.94	1.02	0.0022	0.0013	0.0009
1192	Preparados para niños independiente de su composición	0.0428	0.39	0.49	0.15	0.0001	0.0001	0.0000
119201	Alimento para niños	0.0428	0.39	0.49	0.15	0.0001	0.0001	0.0000
1193	Frituras empacadas	0.1074	(0.01)	0.00	(0.02)	(0.0000)	0.0000	(0.0000)
119301	Frituras	0.1074	(0.01)	0.00	(0.02)	(0.0000)	0.0000	(0.0000)
12	Bebidas no alcohólicas	2.9887	0.15	0.01	0.39	0.0044	0.0002	0.0042
121	Café, té y cacao (nd)	0.6234	(0.23)	(0.59)	0.34	(0.0020)	(0.0032)	0.0012
1211	Café	0.5881	(0.29)	(0.69)	0.32	(0.0025)	(0.0036)	0.0011
121101	Café	0.5881	(0.29)	(0.69)	0.32	(0.0025)	(0.0036)	0.0011
1212	Cacao	0.0353	1.23	1.55	0.68	0.0004	0.0003	0.0001
121201	Saborizante en polvo	0.0353	1.23	1.55	0.68	0.0004	0.0003	0.0001
122	Aguas minerales, refrescos, jugos de frutas y de legumbres	2.3653	0.33	0.28	0.41	0.0064	0.0034	0.0030
1221	Aguas minerales, refrescos, jugos de frutas y de legumbres	2.3653	0.33	0.28	0.41	0.0064	0.0034	0.0030
122101	Agua purificada	0.0889	0.14	(0.03)	0.44	0.0001	(0.0000)	0.0001
122102	Gaseosa	1.5075	0.22	0.16	0.34	0.0025	0.0013	0.0013
122103	Refresco	0.7689	0.51	0.54	0.48	0.0038	0.0022	0.0016
<b>2</b>	<b>Bebidas alcohólicas y tabaco</b>	<b>0.8804</b>	<b>0.28</b>	<b>0.23</b>	<b>0.40</b>	<b>0.0032</b>	<b>0.0018</b>	<b>0.0014</b>
21	Bebidas alcohólicas	0.4489	0.45	0.28	0.89	0.0020	0.0009	0.0011
211	Bebidas destiladas (nd)	0.1704	0.13	0.20	(0.07)	0.0002	0.0003	(0.0000)
2111	Bebidas destiladas nacionales	0.1704	0.13	0.20	(0.07)	0.0002	0.0003	(0.0000)
211101	Ron	0.1704	0.13	0.20	(0.07)	0.0002	0.0003	(0.0000)
213	Cervezas (nd)	0.2785	0.66	0.33	1.46	0.0018	0.0006	0.0012
2131	Cervezas	0.2785	0.66	0.33	1.46	0.0018	0.0006	0.0012
213101	Cerveza	0.2785	0.66	0.33	1.46	0.0018	0.0006	0.0012
22	Tabaco	0.4316	0.17	0.20	0.11	0.0011	0.0009	0.0002
221	Tabaco (nd)	0.4316	0.17	0.20	0.11	0.0011	0.0009	0.0002
2211	Tabaco	0.4316	0.17	0.20	0.11	0.0011	0.0009	0.0002
221101	Cigarrillo	0.4316	0.17	0.20	0.11	0.0011	0.0009	0.0002
<b>3</b>	<b>Prendas de vestir y calzado</b>	<b>5.5259</b>	<b>0.22</b>	<b>0.29</b>	<b>0.12</b>	<b>0.0110</b>	<b>0.0087</b>	<b>0.0023</b>
31	Prendas de vestir	3.7961	0.30	0.43	0.08	0.0102	0.0092	0.0010
311	Materiales para prendas de vestir (sd)	0.0787	1.09	2.21	0.04	0.0009	0.0009	0.0000
3111	Telas	0.0787	1.09	2.21	0.04	0.0009	0.0009	0.0000
311101	Telas para prendas de vestir	0.0787	1.09	2.21	0.04	0.0009	0.0009	0.0000
312	Prendas de vestir y calzado (sd)	3.5910	0.29	0.41	0.09	0.0093	0.0083	0.0010
3121	Prendas para hombres y niños mayores de 10 años	1.4781	0.21	0.30	0.07	0.0030	0.0027	0.0004
312101	Camisa para hombre y niños mayores de 10 años	0.3314	0.04	0.04	0.03	0.0001	0.0001	0.0000
312102	Camiseta para hombre y niños mayores de 10 años	0.2084	0.02	(0.01)	0.05	0.0000	(0.0000)	0.0000
312103	Pantalón para hombre y niños mayor de 10 años	0.7103	0.21	0.28	0.08	0.0015	0.0013	0.0002
312104	Calzoncillo para hombre y niños mayores de 10 años	0.1089	0.73	1.17	0.16	0.0009	0.0008	0.0001
312105	Camisola para hombre y niños mayores de 10 años	0.0316	0.40	0.40	0.00	0.0001	0.0001	0.0000
312106	Calcetines para hombre y niños mayores de 10 años	0.0875	0.63	0.99	0.00	0.0004	0.0004	0.0000
3122	Prendas para mujeres y niñas mayores de 10 años	1.5428	0.41	0.60	0.10	0.0054	0.0049	0.0005
312201	Vestidos y trajes para mujer y niñas mayores de 10 años	0.1530	(0.68)	(1.04)	(0.01)	(0.0008)	(0.0008)	(0.0000)
312202	Blusas para mujer y niñas mayores de 10 años	0.4101	1.05	1.51	0.30	0.0038	0.0034	0.0004
312203	Camiseta para mujer y niñas mayores de 10 años	0.0484	0.06	0.06	0.05	0.0000	0.0000	0.0000
312204	Faldas para mujer y niñas mayores de 10 años	0.1166	0.27	0.43	(0.00)	0.0003	0.0003	(0.0000)
312205	Pantalón para mujer y niñas mayores de 10 años	0.4904	0.26	0.44	0.01	0.0010	0.0010	0.0000
312206	Ropa interior para mujer y niñas mayores de 10 años	0.3243	0.38	0.54	0.07	0.0011	0.0010	0.0001
3123	Prendas para niños y niñas menores de 10 años y lactantes	0.5700	0.17	0.21	0.11	0.0009	0.0007	0.0002
312301	Traje completo para niño y niñas menores de 10 años	0.0822	(0.25)	(0.38)	0.00	(0.0002)	(0.0002)	0.0000
312302	Traje completo para lactantes	0.1266	(0.02)	(0.28)	0.45	(0.0000)	(0.0002)	0.0002
312303	Pantalón para niño menores de 10 años	0.1675	(0.14)	(0.19)	(0.06)	(0.0002)	(0.0002)	(0.0000)
312304	Ropa interior para niños y niñas menores de 10 años	0.0584	1.22	1.80	(0.13)	0.0006	0.0006	(0.0000)
312305	Calcetines y medias para niños y niñas menores de 10 años	0.0447	2.06	3.07	0.06	0.0007	0.0006	0.0000
312306	Pañales de tela para lactantes	0.0905	0.08	0.01	0.21	0.0001	0.0000	0.0001
313	Otros artículos y accesorios de vestir (sd)	0.0594	0.10	0.22	(0.13)	0.0000	0.0001	(0.0000)

Cuadro I-1

## IPC nacional, Managua y resto del país, junio 2018

## Variación y contribución mensual a la inflación nacional por división, grupo, clase, sub clase y artículo

(porcentaje y puntos porcentuales)

Código	Descripción	Ponderación	Variación			Contribución		
			Nacional	Managua	Resto	Nacional	Managua	Resto
3131	Accesorios de vestir, para hombres , mujeres y niños (as)	0.0594	0.10	0.22	(0.13)	0.0000	0.0001	(0.0000)
313101	Fajas y cinturones	0.0594	0.10	0.22	(0.13)	0.0000	0.0001	(0.0000)
314	Limpieza, reparación y alquiler de prendas de vestir (s)	0.0670	0.00	0.01	0.00	0.0000	0.0000	0.0000
3141	Confección y reparación de prendas de vestir	0.0670	0.00	0.01	0.00	0.0000	0.0000	0.0000
314101	Confección de pantalón	0.0670	0.00	0.01	0.00	0.0000	0.0000	0.0000
32	Calzado	1.7298	0.05	(0.06)	0.21	0.0008	(0.0005)	0.0013
321	Zapatos y otros calzados (sd)	1.7028	(0.03)	(0.06)	0.01	(0.0004)	(0.0005)	0.0001
3211	Calzado para adultos y niños (as) mayores de 10 años	1.4401	(0.05)	(0.09)	0.01	(0.0007)	(0.0007)	0.0000
321101	Calzado de vestir para hombre y niño mayores de 10 años	0.4175	(0.05)	0.00	(0.11)	(0.0002)	0.0000	(0.0002)
321102	Calzado de vestir para mujer y niña mayores de 10 años	0.5674	0.10	0.21	(0.03)	0.0005	0.0006	(0.0001)
321103	Botas para hombre y niño mayores de 10 años	0.0343	0.76	0.00	0.76	0.0002	0.0000	0.0002
321104	Calzado deportivo para hombre y mujer	0.3891	(0.45)	(0.51)	(0.04)	(0.0013)	(0.0012)	(0.0000)
321105	Chinelas de baño para adulto	0.0318	0.20	(0.05)	0.39	0.0001	(0.0000)	0.0001
3212	Calzado para niños y niñas de 10 años y menos	0.2627	0.10	0.13	0.06	0.0002	0.0002	0.0001
321201	Calzado de vestir para niño y niña menores de 10 años	0.1670	0.11	0.13	0.07	0.0002	0.0001	0.0001
321202	Calzado deportivo para niño y niña	0.0957	0.10	0.14	0.01	0.0001	0.0001	0.0000
322	Reparación y alquiler de calzado (s)	0.0270	3.38	0.00	3.38	0.0012	0.0000	0.0012
3221	Servicio de confección, reparación y limpieza de calzado	0.0270	3.38	0.00	3.38	0.0012	0.0000	0.0012
322101	Limpieza de calzado	0.0270	3.38	0.00	3.38	0.0012	0.0000	0.0012
	<b>4 Alojamiento, agua, electricidad, gas y otros combustibles</b>	<b>9.7531</b>	<b>0.59</b>	<b>0.35</b>	<b>1.03</b>	<b>0.0531</b>	<b>0.0208</b>	<b>0.0323</b>
41	Alquileres efectivos de alojamiento	1.9256	0.44	0.45	0.42	0.0080	0.0064	0.0017
411	Alquileres efectivos pagados por los inquilinos	1.9256	0.44	0.45	0.42	0.0080	0.0064	0.0017
4111	Alquiler efectivo de vivienda	1.9256	0.44	0.45	0.42	0.0080	0.0064	0.0017
411101	Alquiler efectivo de la vivienda	1.9256	0.44	0.45	0.42	0.0080	0.0064	0.0017
43	Conservación y reparación de la vivienda	0.5437	0.91	0.34	1.58	0.0050	0.0010	0.0040
431	Materiales para la conservación y reparación de la vivienda (nd)	0.3941	1.32	0.52	2.19	0.0050	0.0010	0.0040
4311	Materiales para la conservación y reparación de la vivienda	0.3941	1.32	0.52	2.19	0.0050	0.0010	0.0040
431101	Cemento para reparación de la vivienda	0.1442	2.27	0.21	3.79	0.0040	0.0002	0.0038
431102	Lámina de zinc	0.1146	0.81	1.10	0.36	0.0006	0.0005	0.0001
431103	Pinturas	0.1353	0.30	0.45	0.07	0.0004	0.0003	0.0000
432	Servicios para la conservación y la reparación de la vivienda	0.1495	0.00	0.00	0.00	0.0000	0.0000	0.0000
4321	Servicios y mano de obra para la conservación y la reparación de la vivienda	0.1495	0.00	0.00	0.00	0.0000	0.0000	0.0000
432101	Servicio de fontanería	0.0512	0.00	0.00	0.00	0.0000	0.0000	0.0000
432102	Mano de obra por albañilería	0.0983	0.00	0.00	0.00	0.0000	0.0000	0.0000
44	Suministro de agua y servicios diversos relacionados con la vivienda	2.1165	0.00	0.01	0.00	0.0001	0.0001	0.0000
441	Suministro de agua (nd)	1.6779	0.00	0.00	0.00	0.0000	0.0000	0.0000
4411	Suministro de agua	1.6779	0.00	0.00	0.00	0.0000	0.0000	0.0000
441101	Tarifa de consumo de agua potable	1.6779	0.00	0.00	0.00	0.0000	0.0000	0.0000
442	Recogida de basura (s)	0.1530	0.00	0.00	0.00	0.0000	0.0000	0.0000
4421	Recogida de basura	0.1530	0.00	0.00	0.00	0.0000	0.0000	0.0000
442101	Pago por recolección de basura	0.1530	0.00	0.00	0.00	0.0000	0.0000	0.0000
444	Otros servicios relacionados con la vivienda (nep) (s)	0.2857	0.04	0.05	0.00	0.0001	0.0001	0.0000
4441	Otros servicios relacionados con la vivienda	0.2857	0.04	0.05	0.00	0.0001	0.0001	0.0000
444101	Pago por vigilancia de la vivienda	0.2857	0.04	0.05	0.00	0.0001	0.0001	0.0000
45	Electricidad, gas y otros combustibles	5.1673	0.82	0.43	1.47	0.0400	0.0133	0.0267
451	Electricidad (nd)	3.0112	0.40	0.40	0.40	0.0120	0.0080	0.0040
4511	Electricidad	3.0112	0.40	0.40	0.40	0.0120	0.0080	0.0040
451101	Tarifa de consumo de energía eléctrica	3.0112	0.40	0.40	0.40	0.0120	0.0080	0.0040
452	Gas (nd)	1.5953	1.79	0.67	3.64	0.0234	0.0054	0.0179
4521	Combustible para el uso del hogar	1.5953	1.79	0.67	3.64	0.0234	0.0054	0.0179
452101	Gas butano envasado	1.5953	1.79	0.67	3.64	0.0234	0.0054	0.0179
453	Combustibles líquidos (nd)	0.0236	0.83	0.00	0.83	0.0001	0.0000	0.0001
4531	Combustibles líquidos	0.0236	0.83	0.00	0.83	0.0001	0.0000	0.0001
453101	Kerosén	0.0236	0.83	0.00	0.83	0.0001	0.0000	0.0001
454	Combustibles sólidos (nd)	0.5372	0.77	(0.04)	1.45	0.0045	(0.0001)	0.0047
4541	Combustibles sólidos	0.5372	0.77	(0.04)	1.45	0.0045	(0.0001)	0.0047
454101	Carbón vegetal	0.0482	2.76	(0.94)	4.25	0.0012	(0.0001)	0.0013
454102	Leña	0.4890	0.61	0.00	1.15	0.0033	0.0000	0.0033
	<b>5 Muebles, artículos para el hogar y para la conservación ordinaria del hogar</b>	<b>7.3790</b>	<b>0.18</b>	<b>0.12</b>	<b>0.28</b>	<b>0.0125</b>	<b>0.0055</b>	<b>0.0070</b>
51	Muebles y accesorios, alfombras y otros materiales para pisos	1.0118	0.47	0.47	0.46	0.0038	0.0024	0.0014
511	Muebles y accesorios (d)	1.0118	0.47	0.47	0.46	0.0038	0.0024	0.0014
5111	Muebles de todo tipo de material (madera, metal, plástico)	0.9492	0.46	0.49	0.40	0.0034	0.0023	0.0011
511101	Muebles de comedor	0.0652	0.00	0.00	0.00	0.0000	0.0000	0.0000
511102	Muebles de sala	0.2580	0.51	0.85	0.15	0.0011	0.0009	0.0002
511103	Camas	0.3862	0.66	0.71	0.59	0.0023	0.0014	0.0009
511104	Colchón	0.0506	0.23	0.01	0.46	0.0001	0.0000	0.0001
511105	Otros muebles para el hogar	0.1892	(0.02)	0.00	(0.42)	(0.0000)	0.0000	(0.0000)
5112	Accesorios	0.0626	0.64	0.14	1.36	0.0003	0.0000	0.0003
511201	Espejo	0.0626	0.64	0.14	1.36	0.0003	0.0000	0.0003
52	Productos textiles para el hogar	0.2903	0.10	0.09	0.10	0.0002	0.0001	0.0001
521	Productos textiles para el hogar	0.2903	0.10	0.09	0.10	0.0002	0.0001	0.0001
5211	Productos textiles para el hogar	0.2903	0.10	0.09	0.10	0.0002	0.0001	0.0001
521101	Cubrecama	0.0885	0.11	0.08	0.19	0.0001	0.0000	0.0000
521102	Juego de cama	0.1370	0.09	0.15	0.02	0.0001	0.0001	0.0000
521103	Toallas	0.0649	0.09	0.00	0.19	0.0001	0.0000	0.0001
53	Artefactos para el hogar y sus reparaciones	0.7211	0.64	0.89	0.27	0.0029	0.0024	0.0005
531	Artefactos para el hogar grandes, eléctricos o no (d)	0.5976	0.77	1.05	0.34	0.0028	0.0023	0.0005
5311	Artefactos para el hogar grandes, eléctricos o no	0.5976	0.77	1.05	0.34	0.0028	0.0023	0.0005
531101	Cocina de gas	0.1626	(0.07)	(0.12)	(0.04)	(0.0001)	(0.0000)	(0.0000)
531102	Horno microondas	0.0303	0.01	0.00	0.02	0.0000	0.0000	0.0000
531103	Refrigerador	0.3368	1.28	1.50	0.72	0.0028	0.0023	0.0004
531104	Lavadora	0.0679	0.30	0.14	0.65	0.0001	0.0000	0.0001
532	Artefactos eléctricos para el hogar pequeños (sd)	0.1235	0.11	0.20	0.01	0.0001	0.0001	0.0000
5321	Artefactos eléctricos para el hogar pequeños	0.1235	0.11	0.20	0.01	0.0001	0.0001	0.0000
532101	Abanico de pedestal	0.0494	0.14	0.22	0.00	0.0001	0.0001	0.0000
532102	Licudadora	0.0389	(0.07)	0.00	(0.13)	(0.0000)	0.0000	(0.0000)
532103	Plancha eléctrica	0.0353	0.31	0.45	0.20	0.0001	0.0000	0.0000
54	Artículos de vidrio y cristal, vajilla y utensilios para el hogar	0.1725	0.43	0.83	(0.12)	0.0007	0.0008	(0.0001)
541	Artículos de vidrio y cristal, vajilla y utensilios para el hogar	0.1725	0.43	0.83	(0.12)	0.0007	0.0008	(0.0001)
5411	Artículos y utensilios para el hogar	0.1725	0.43	0.83	(0.12)	0.0007	0.0008	(0.0001)
541101	Artículos de plásticos para el hogar	0.0700	(0.04)	0.00	(0.08)	(0.0000)	0.0000	(0.0000)

## Cuadro I-1

## IPC nacional, Managua y resto del país, junio 2018

## Variación y contribución mensual a la inflación nacional por división, grupo, clase, sub clase y artículo

(porcentaje y puntos porcentuales)

Código	Descripción	Ponderación	Variación			Contribución		
			Nacional	Managua	Resto	Nacional	Managua	Resto
541102	Ollas	0.0695	(0.04)	0.10	(0.27)	(0.0000)	0.0000	(0.0001)
541103	Artículos de vajilla para el hogar	0.0330	2.47	4.01	0.12	0.0007	0.0007	0.0000
55	Herramientas y equipos para el hogar y el jardín	0.0905	0.33	0.29	0.41	0.0003	0.0002	0.0001
552	Herramientas pequeñas y accesorios diversos (sd)	0.0905	0.33	0.29	0.41	0.0003	0.0002	0.0001
5521	Herramientas pequeñas y accesorios diversos	0.0905	0.33	0.29	0.41	0.0003	0.0002	0.0001
552101	Bujías	0.0345	0.09	0.07	0.11	0.0000	0.0000	0.0000
552102	Pilas o baterías	0.0560	0.44	0.36	0.63	0.0003	0.0002	0.0001
56	Bienes y servicios para el hogar	5.0927	0.09	(0.01)	0.27	0.0046	(0.0004)	0.0050
561	Bienes para el hogar no duraderos (nd)	2.4811	0.13	0.05	0.28	0.0029	0.0007	0.0022
5611	Bienes para el hogar no duraderos	2.4811	0.13	0.05	0.28	0.0029	0.0007	0.0022
561101	Jabón sólido para lavar ropa	0.7710	0.09	(0.08)	0.38	0.0007	(0.0004)	0.0010
561102	Detergente en polvo para lavar ropa	0.4575	0.45	0.71	(0.01)	0.0019	0.0019	(0.0000)
561103	Suavizante para la ropa	0.1011	0.23	0.18	0.34	0.0002	0.0001	0.0001
561104	Jabón de lavar vajilla	0.2826	0.03	0.09	(0.06)	0.0001	0.0002	(0.0001)
561105	Cloro y desinfectante	0.3930	(0.03)	(0.26)	0.39	(0.0001)	(0.0006)	0.0005
561106	Desodorizante ambientales	0.0379	(1.46)	(2.41)	0.43	(0.0005)	(0.0006)	0.0001
561107	Insecticida	0.0450	(1.83)	(2.57)	0.68	(0.0009)	(0.0010)	0.0001
561108	Betún en pasta	0.0544	(0.77)	(1.28)	0.11	(0.0006)	(0.0006)	0.0000
561109	Bolsa para basura	0.0302	0.27	0.27	0.00	0.0000	0.0000	0.0000
561110	Candelas	0.0886	0.35	0.00	0.72	0.0002	0.0000	0.0002
561111	Fósforos	0.0796	0.67	0.34	1.18	0.0004	0.0001	0.0003
561112	Servilletas o toallas de papel	0.0245	2.05	2.05	0.00	0.0005	0.0005	0.0000
561113	Mechas y escobas	0.1159	0.92	1.22	0.18	0.0010	0.0009	0.0001
562	Servicios domésticos y para el hogar (s)	2.6116	0.06	(0.06)	0.27	0.0016	(0.0011)	0.0027
5621	Servicios domésticos pago en dinero	2.6116	0.06	(0.06)	0.27	0.0016	(0.0011)	0.0027
562101	Pago de salario empleada doméstica	2.6116	0.06	(0.06)	0.27	0.0016	(0.0011)	0.0027
<b>6</b>	<b>Salud</b>	<b>5.2300</b>	<b>0.36</b>	<b>0.44</b>	<b>0.20</b>	<b>0.0186</b>	<b>0.0155</b>	<b>0.0032</b>
61	Productos, artefactos y equipos médicos	2.7493	0.50	0.57	0.32	0.0103	0.0084	0.0020
611	Productos farmacéuticos (nd)	2.3912	0.56	0.67	0.32	0.0098	0.0080	0.0018
6111	Productos farmacéuticos	2.3912	0.56	0.67	0.32	0.0098	0.0080	0.0018
611101	Analgésicos	0.4010	1.45	1.55	1.18	0.0052	0.0041	0.0011
611102	Antialérgicos	0.0873	0.19	0.02	0.53	0.0001	0.0000	0.0001
611103	Antiácidos	0.1452	0.02	0.02	0.00	0.0000	0.0000	0.0000
611104	Antibióticos	0.2338	0.08	0.13	0.01	0.0001	0.0001	0.0000
611105	Antidepresivos y ansiolíticos	0.1526	0.76	1.97	(1.26)	0.0009	0.0015	(0.0006)
611106	Antidiabéticos	0.1388	0.63	0.68	0.55	0.0006	0.0004	0.0002
611107	Antidiarreicos, digestivos, laxantes enzimáticos	0.1149	0.94	0.95	0.92	0.0008	0.0005	0.0004
611108	Antihipertensivos y diuréticos	0.2580	0.10	(0.03)	0.41	0.0001	(0.0000)	0.0002
611109	Antiinflamatorio	0.1686	0.08	(0.02)	0.33	0.0001	(0.0000)	0.0001
611110	Antitusivos	0.1279	(0.17)	(0.10)	(0.27)	(0.0002)	(0.0001)	(0.0001)
611111	Medicamentos para el corazón	0.1349	0.40	0.38	0.44	0.0004	0.0002	0.0001
611112	Vitaminas	0.4283	0.46	0.56	0.28	0.0016	0.0012	0.0003
612	Otros productos médicos (nd)	0.1121	(0.36)	(0.36)	0.00	(0.0003)	(0.0003)	0.0000
6121	Otros productos médicos	0.1121	(0.36)	(0.36)	0.00	(0.0003)	(0.0003)	0.0000
612101	Algodón	0.0585	(0.65)	(0.65)	0.00	(0.0002)	(0.0002)	0.0000
612102	Antiséptico de uso externo	0.0536	(0.09)	(0.09)	0.00	(0.0000)	(0.0000)	0.0000
613	Artefactos y equipo terapéutico (d)	0.2461	0.33	0.33	0.33	0.0008	0.0006	0.0001
6131	Artefactos y equipo terapéutico	0.2461	0.33	0.33	0.33	0.0008	0.0006	0.0001
613101	Lentes ópticos	0.2461	0.33	0.33	0.33	0.0008	0.0006	0.0001
62	Servicios para pacientes externos	1.8841	0.20	0.28	0.05	0.0040	0.0036	0.0003
621	Servicios médicos (s)	0.7022	0.13	0.21	0.02	0.0010	0.0009	0.0001
6211	Servicios médicos	0.7022	0.13	0.21	0.02	0.0010	0.0009	0.0001
621101	Consulta médica general	0.4066	0.14	0.22	0.03	0.0006	0.0006	0.0001
621102	Consulta médica especializada	0.2956	0.11	0.19	0.02	0.0004	0.0003	0.0000
622	Servicios dentales (s)	0.2759	0.63	1.30	0.00	0.0014	0.0014	0.0000
6221	Servicios dentales	0.2759	0.63	1.30	0.00	0.0014	0.0014	0.0000
622101	Consulta dental	0.2759	0.63	1.30	0.00	0.0014	0.0014	0.0000
623	Servicios paramédicos (s)	0.9060	0.17	0.19	0.12	0.0016	0.0014	0.0002
6231	Análisis de laboratorio	0.3643	0.02	0.03	0.00	0.0001	0.0001	0.0000
623101	Examen de orina	0.0984	0.01	0.03	0.00	0.0000	0.0000	0.0000
623102	Examen de sangre	0.2658	0.03	0.03	0.00	0.0001	0.0001	0.0000
6232	Otros estudios especializados	0.5418	0.26	0.29	0.17	0.0015	0.0013	0.0002
623201	Radiografía	0.3092	0.26	0.32	0.07	0.0009	0.0008	0.0001
623202	Ultrasonido	0.2326	0.27	0.26	0.27	0.0007	0.0005	0.0002
63	Servicios de hospital	0.5967	0.39	0.44	0.27	0.0044	0.0035	0.0009
631	Servicios de hospital (s)	0.5967	0.39	0.44	0.27	0.0044	0.0035	0.0009
6311	Servicios de hospital	0.5967	0.39	0.44	0.27	0.0044	0.0035	0.0009
631101	Servicio de hospitalización	0.5967	0.39	0.44	0.27	0.0044	0.0035	0.0009
<b>7</b>	<b>Transporte</b>	<b>8.9305</b>	<b>(0.23)</b>	<b>(0.37)</b>	<b>0.12</b>	<b>(0.0182)</b>	<b>(0.0207)</b>	<b>0.0025</b>
71	Adquisición de vehículos	1.7289	3.40	4.51	(0.11)	0.0455	0.0459	(0.0004)
712	Vehículos a motor para uso particular (d)	1.0771	(0.84)	(0.97)	(0.28)	(0.0065)	(0.0061)	(0.0004)
7121	Vehículos a motor para uso particular	1.0771	(0.84)	(0.97)	(0.28)	(0.0065)	(0.0061)	(0.0004)
712101	Compra de motocicleta nueva	1.0771	(0.84)	(0.97)	(0.28)	(0.0065)	(0.0061)	(0.0004)
713	Bicicletas (d)	0.6518	9.07	13.39	0.02	0.0520	0.0519	0.0000
7131	Bicicletas para uso particular	0.6518	9.07	13.39	0.02	0.0520	0.0519	0.0000
713101	Bicicleta	0.6518	9.07	13.39	0.02	0.0520	0.0519	0.0000
72	Funcionamiento de equipo de transporte personal	3.3855	(0.07)	(0.14)	0.09	(0.0022)	(0.0031)	0.0009
721	Piezas de repuestos y accesorios para equipo de transporte personal	0.2057	(1.48)	(1.52)	(1.18)	(0.0026)	(0.0023)	(0.0003)
7211	Piezas de repuestos y accesorios para equipo de transporte personal	0.2057	(1.48)	(1.52)	(1.18)	(0.0026)	(0.0023)	(0.0003)
721101	Llantas para automóvil	0.1394	(2.23)	(2.30)	0.47	(0.0023)	(0.0023)	0.0000
721102	Otro repuesto para automóvil	0.0662	(0.39)	0.00	(1.43)	(0.0003)	0.0000	(0.0003)
722	Combustible y lubricantes para equipo de transporte personal	2.6884	(0.01)	(0.04)	0.07	(0.0002)	(0.0008)	0.0006
7221	Combustible y lubricantes para equipo de transporte personal	2.6884	(0.01)	(0.04)	0.07	(0.0002)	(0.0008)	0.0006
722101	Aceite de motor	0.0551	1.17	1.67	0.18	0.0010	0.0009	0.0000
722102	Diesel para automóvil	0.5543	0.22	0.13	0.40	0.0012	0.0005	0.0008
722103	Gasolina para automóvil	2.0791	(0.12)	(0.15)	(0.04)	(0.0024)	(0.0022)	(0.0003)
723	Conservación y reparación de equipo de transporte personal (s)	0.3872	0.05	0.00	0.22	0.0002	0.0000	0.0002
7231	Servicios de reparación de equipo de transporte personal	0.3092	0.06	0.00	0.26	0.0002	0.0000	0.0002
723101	Servicio de reparación de automóvil	0.3092	0.06	0.00	0.26	0.0002	0.0000	0.0002
7232	Otros servicios	0.0780	0.00	0.00	0.00	0.0000	0.0000	0.0000
723201	Otros servicios para conservación del automóvil	0.0780	0.00	0.00	0.00	0.0000	0.0000	0.0000

Cuadro I-1

## IPC nacional, Managua y resto del país, junio 2018

## Variación y contribución mensual a la inflación nacional por división, grupo, clase, sub clase y artículo

(porcentaje y puntos porcentuales)

Código	Descripción	Ponderación	Variación			Contribución		
			Nacional	Managua	Resto	Nacional	Managua	Resto
724	Otros servicios relativos al equipo de transporte personal (s)	0.1043	0.53	0.00	1.45	0.0004	0.0000	0.0004
7241	Otros servicios relativos al equipo de transporte personal	0.1043	0.53	0.00	1.45	0.0004	0.0000	0.0004
724101	Inspección vehicular	0.0620	0.92	0.00	2.83	0.0004	0.0000	0.0004
724102	Matrícula de vehículo	0.0423	0.00	0.00	0.00	0.0000	0.0000	0.0000
73	Servicios de transporte	3.8161	(1.94)	(2.71)	0.24	(0.0615)	(0.0635)	0.0020
732	Transporte de pasajeros por carretera (s)	3.8161	(1.94)	(2.71)	0.24	(0.0615)	(0.0635)	0.0020
7321	Transporte urbano	3.0019	(2.54)	(3.60)	0.21	(0.0640)	(0.0655)	0.0015
732101	Pasaje en bus urbano	1.3504	0.23	0.00	0.70	0.0015	0.0000	0.0015
732102	Servicio de taxi urbano	1.3792	(4.46)	(6.64)	0.00	(0.0658)	(0.0658)	0.0000
732103	Servicio de transporte escolar	0.2722	0.09	0.09	0.07	0.0003	0.0003	0.0000
7322	Transporte interurbano	0.8142	0.38	0.38	0.38	0.0025	0.0020	0.0005
732201	Pasaje en bus interurbano	0.8142	0.38	0.38	0.38	0.0025	0.0020	0.0005
<b>8</b>	<b>Comunicaciones</b>	<b>3.9409</b>	<b>(0.03)</b>	<b>(0.20)</b>	<b>0.28</b>	<b>(0.0007)</b>	<b>(0.0032)</b>	<b>0.0026</b>
82	Equipo telefónico y de facsímil	0.2995	0.15	0.19	0.11	0.0002	0.0002	0.0001
821	Equipo telefónico y de facsímil (d)	0.2995	0.15	0.19	0.11	0.0002	0.0002	0.0001
8211	Equipo telefónico y de facsímil	0.2995	0.15	0.19	0.11	0.0002	0.0002	0.0001
821101	Aparato telefónico	0.2995	0.15	0.19	0.11	0.0002	0.0002	0.0001
83	Servicios telefónicos y de facsímil	3.6414	(0.04)	(0.22)	0.29	(0.0009)	(0.0034)	0.0025
831	Servicios telefónicos y de facsímil (s)	3.6414	(0.04)	(0.22)	0.29	(0.0009)	(0.0034)	0.0025
8311	Servicios telefónicos y de facsímil	3.6414	(0.04)	(0.22)	0.29	(0.0009)	(0.0034)	0.0025
831101	Servicio de internet	0.2324	0.21	0.20	0.24	0.0003	0.0002	0.0001
831102	Servicio de telefónica residencial	1.4466	0.37	0.37	0.37	0.0041	0.0016	0.0025
831103	Servicio de telefónica celular	1.9624	(0.48)	(0.52)	(0.15)	(0.0053)	(0.0052)	(0.0002)
<b>9</b>	<b>Recreación y cultura</b>	<b>4.8267</b>	<b>0.20</b>	<b>0.24</b>	<b>0.11</b>	<b>0.0075</b>	<b>0.0061</b>	<b>0.0014</b>
91	Equipo audiovisual, fotográfico y de procesamiento de información	1.1570	0.05	(0.02)	0.25	0.0002	(0.0001)	0.0003
911	Equipo para la recepción, grabación y reproducción de sonidos e imágenes	0.8678	0.03	(0.11)	0.28	0.0001	(0.0002)	0.0003
9111	Equipo para la recepción, grabación y reproducción de sonidos e imágenes	0.8678	0.03	(0.11)	0.28	0.0001	(0.0002)	0.0003
911101	Equipo de sonido	0.2575	(0.74)	(1.15)	0.00	(0.0006)	(0.0006)	0.0000
911102	Televisor a color	0.4690	0.46	0.44	0.51	0.0007	0.0004	0.0003
911103	Equipo de DVD	0.1413	0.00	0.00	0.00	0.0000	0.0000	0.0000
913	Equipo de procesamiento e información (d)	0.1563	0.14	0.14	0.20	0.0001	0.0001	0.0000
9131	Equipo de procesamiento e información	0.1563	0.14	0.14	0.20	0.0001	0.0001	0.0000
913101	Equipo de computador	0.1563	0.14	0.14	0.20	0.0001	0.0001	0.0000
914	Medios de grabación (sd)	0.1330	0.00	0.00	0.00	0.0000	0.0000	0.0000
9141	Medios de grabación	0.1330	0.00	0.00	0.00	0.0000	0.0000	0.0000
914101	DVD grabado	0.0683	0.00	0.00	0.00	0.0000	0.0000	0.0000
914102	CD grabado	0.0647	0.00	0.00	0.00	0.0000	0.0000	0.0000
93	Otros artículos y equipo para recreación, jardines y animales domésticos	0.4301	0.48	0.50	0.44	0.0020	0.0015	0.0005
931	Juegos, juguetes y aficiones (sd)	0.1528	(0.05)	(0.16)	0.62	(0.0001)	(0.0002)	0.0001
9311	Juegos, juguetes y aficiones	0.1528	(0.05)	(0.16)	0.62	(0.0001)	(0.0002)	0.0001
931101	Juguete de cuerda	0.0957	0.24	0.13	0.98	0.0001	0.0001	0.0001
931102	Muñeca	0.0570	(0.35)	(0.47)	0.32	(0.0002)	(0.0002)	0.0000
933	Jardines, plantas y flores (nd)	0.0459	0.43	0.54	0.00	0.0002	0.0002	0.0000
9331	Jardines, plantas y flores	0.0459	0.43	0.54	0.00	0.0002	0.0002	0.0000
933101	Compra de flores	0.0459	0.43	0.54	0.00	0.0002	0.0002	0.0000
934	Animales domésticos y productos conexos	0.2315	0.75	0.90	0.46	0.0018	0.0014	0.0004
9342	Accesorios y productos conexos	0.2315	0.75	0.90	0.46	0.0018	0.0014	0.0004
934201	Alimentos para mascota	0.2315	0.75	0.90	0.46	0.0018	0.0014	0.0004
94	Servicios de recreación y culturales	2.3988	0.18	0.26	0.04	0.0037	0.0034	0.0003
941	Servicios de recreación y deportivos (s)	0.2891	0.44	0.28	0.49	0.0014	0.0002	0.0012
9411	Servicios de recreación y deportivos	0.2891	0.44	0.28	0.49	0.0014	0.0002	0.0012
941101	Mensualidad en gimnasio	0.2891	0.44	0.28	0.49	0.0014	0.0002	0.0012
942	Servicios culturales	1.5249	0.29	0.37	0.00	0.0038	0.0038	0.0000
9421	Servicios culturales	1.5249	0.29	0.37	0.00	0.0038	0.0038	0.0000
942101	Entrada a discotecas	0.3100	0.00	0.00	0.00	0.0000	0.0000	0.0000
942102	Mensualidad de televisión por cable	0.8933	0.45	0.47	0.00	0.0038	0.0038	0.0000
942103	Entrada a cine	0.1051	0.00	0.00	0.00	0.0000	0.0000	0.0000
942104	Foto carnet	0.2165	0.00	0.93	0.00	0.0000	0.0000	0.0000
943	Juegos de azar	0.5849	(0.33)	(0.33)	(0.33)	(0.0015)	(0.0006)	(0.0009)
9431	Juegos de azar	0.5849	(0.33)	(0.33)	(0.33)	(0.0015)	(0.0006)	(0.0009)
943101	Billete de lotería	0.5849	(0.33)	(0.33)	(0.33)	(0.0015)	(0.0006)	(0.0009)
95	Periódicos, libros, papeles y útiles de oficina	0.8407	0.19	0.21	0.15	0.0016	0.0013	0.0003
951	Libros	0.3289	0.24	0.19	0.40	0.0009	0.0005	0.0004
9511	Libros	0.3289	0.24	0.19	0.40	0.0009	0.0005	0.0004
951101	Textos de educación regular	0.2843	0.16	0.20	0.00	0.0005	0.0005	0.0000
951102	Textos de apoyo a la educación	0.0447	1.10	(0.01)	1.48	0.0004	0.0000	0.0004
952	Diarios y periódicos	0.1744	0.05	0.06	0.00	0.0001	0.0001	0.0000
9521	Diarios y periódicos	0.1744	0.05	0.06	0.00	0.0001	0.0001	0.0000
952101	Compra de diario	0.1744	0.05	0.06	0.00	0.0001	0.0001	0.0000
954	Papel y útiles de oficina y materiales de dibujos	0.3374	0.21	0.32	(0.00)	0.0007	0.0007	(0.0000)
9541	Papel y útiles de oficina y materiales de dibujos	0.3374	0.21	0.32	(0.00)	0.0007	0.0007	(0.0000)
954101	Cuaderno	0.2634	0.28	0.40	0.02	0.0007	0.0007	0.0000
954102	Lapicero	0.0322	0.00	0.00	0.00	0.0000	0.0000	0.0000
954103	Lápiz de grafito	0.0419	(0.03)	0.04	(0.15)	(0.0000)	0.0000	(0.0000)
<b>10</b>	<b>Educación</b>	<b>5.1690</b>	<b>0.22</b>	<b>0.24</b>	<b>0.17</b>	<b>0.0140</b>	<b>0.0111</b>	<b>0.0029</b>
101	Enseñanza preescolar y enseñanza primaria	1.2233	0.12	0.13	0.07	0.0025	0.0021	0.0004
1011	Enseñanza preescolar y enseñanza primaria	1.2233	0.12	0.13	0.07	0.0025	0.0021	0.0004
10111	Enseñanza preescolar y enseñanza primaria	1.2233	0.12	0.13	0.07	0.0025	0.0021	0.0004
1011101	Mensualidad preescolar	0.2919	0.13	0.14	0.09	0.0007	0.0006	0.0001
1011102	Matrícula preescolar	0.0358	0.00	0.00	0.00	0.0000	0.0000	0.0000
1011103	Mensualidad primaria	0.7877	0.13	0.15	0.08	0.0018	0.0015	0.0003
1011104	Matrícula primaria	0.1079	0.00	0.00	0.00	0.0000	0.0000	0.0000
102	Enseñanza secundaria	1.0362	0.13	0.15	0.09	0.0021	0.0017	0.0004
1021	Enseñanza secundaria	1.0362	0.13	0.15	0.09	0.0021	0.0017	0.0004
10211	Enseñanza secundaria	0.9331	0.13	0.15	0.08	0.0019	0.0015	0.0004
1021101	Mensualidad secundaria	0.8272	0.15	0.17	0.09	0.0019	0.0015	0.0004
1021102	Matrícula secundaria	0.1060	0.00	0.00	0.00	0.0000	0.0000	0.0000
10212	Enseñanza técnica o comercial	0.1030	0.20	0.21	0.19	0.0002	0.0001	0.0001
1021201	Mensualidad enseñanza técnica	0.1030	0.20	0.21	0.19	0.0002	0.0001	0.0001
104	Enseñanza universitaria y post universitaria	2.3058	0.38	0.40	0.33	0.0079	0.0062	0.0018
1041	Enseñanza universitaria	1.8716	0.38	0.40	0.33	0.0061	0.0043	0.0018

## Cuadro I-1

## IPC nacional, Managua y resto del país, junio 2018

## Variación y contribución mensual a la inflación nacional por división, grupo, clase, sub clase y artículo

(porcentaje y puntos porcentuales)

Código	Descripción	Ponderación	Variación			Contribución		
			Nacional	Managua	Resto	Nacional	Managua	Resto
10411	Enseñanza universitaria	1.8716	0.38	0.40	0.33	0.0061	0.0043	0.0018
1041101	Mensualidad universitaria	1.7111	0.42	0.45	0.36	0.0061	0.0043	0.0018
1041102	Matrícula universitaria	0.1606	0.00	0.00	0.00	0.0000	0.0000	0.0000
1042	Enseñanza post universitaria	0.4342	0.39	0.39	0.00	0.0018	0.0018	0.0000
10421	Enseñanza post universitaria	0.4342	0.39	0.39	0.00	0.0018	0.0018	0.0000
1042101	Valor de la maestría	0.4342	0.39	0.39	0.00	0.0018	0.0018	0.0000
105	Enseñanza no atribuible a ningún nivel	0.6038	0.34	0.40	0.21	0.0015	0.0012	0.0003
1051	Enseñanza no atribuible a ningún nivel	0.6038	0.34	0.40	0.21	0.0015	0.0012	0.0003
10511	Enseñanza no atribuible a ningún nivel en instituciones formales	0.6038	0.34	0.40	0.21	0.0015	0.0012	0.0003
1051101	Curso de computación	0.1916	0.22	0.27	0.17	0.0003	0.0002	0.0001
1051102	Curso de idioma	0.4122	0.40	0.45	0.26	0.0012	0.0010	0.0002
<b>11</b>	<b>Restaurantes y hoteles</b>	<b>9.5071</b>	<b>0.67</b>	<b>0.75</b>	<b>0.55</b>	<b>0.0725</b>	<b>0.0484</b>	<b>0.0241</b>
111	Servicio de suministro de comidas por contrato	9.3703	0.68	0.75	0.58	0.0731	0.0484	0.0247
1111	Restaurantes, cafés y establecimientos similares	9.3703	0.68	0.75	0.58	0.0731	0.0484	0.0247
11111	Restaurantes, hoteles, bares, comedierías, cafeterías y similares	9.1496	0.70	0.77	0.59	0.0735	0.0488	0.0246
1111101	Desayuno	0.5219	0.00	0.00	0.00	0.0000	0.0000	0.0000
1111102	Almuerzo	5.9203	0.15	0.09	0.24	0.0105	0.0033	0.0072
1111103	Platos preparados para servirse fuera del hogar	0.3324	0.75	0.70	1.19	0.0035	0.0030	0.0005
1111104	Hamburguesa para llevar	0.0584	0.60	0.74	0.00	0.0005	0.0005	0.0000
1111105	Platos preparados para llevar	1.7649	2.66	2.72	2.54	0.0562	0.0399	0.0162
1111106	Pollo asado para llevar	0.3637	0.56	0.59	0.28	0.0020	0.0019	0.0001
1111107	Pizza para llevar	0.1879	0.36	0.16	0.66	0.0008	0.0002	0.0006
111112	Bebidas alcohólicas y no alcohólicas servidas	0.1424	(0.11)	(0.28)	0.18	(0.0001)	(0.0002)	0.0001
1111201	Cerveza servida fuera del hogar	0.0645	(0.20)	(0.60)	0.33	(0.0001)	(0.0002)	0.0001
1111202	Refresco servido fuera del hogar	0.0779	(0.04)	(0.05)	0.00	(0.0000)	(0.0000)	0.0000
11113	Banquetes, ceremonias y celebraciones	0.0784	(0.25)	(0.69)	0.02	(0.0002)	(0.0002)	0.0000
1111301	Celebración de cumpleaños en restaurante	0.0784	(0.25)	(0.69)	0.02	(0.0002)	(0.0002)	0.0000
112	Servicios de alojamiento	0.1368	(0.41)	0.00	(0.41)	(0.0006)	0.0000	(0.0006)
1121	Servicios de alojamiento	0.1368	(0.41)	0.00	(0.41)	(0.0006)	0.0000	(0.0006)
11211	Servicios de alojamiento	0.1368	(0.41)	0.00	(0.41)	(0.0006)	0.0000	(0.0006)
1121101	Mensualidad por alquiler para estudiante	0.1368	(0.41)	0.00	(0.41)	(0.0006)	0.0000	(0.0006)
<b>12</b>	<b>Bienes y servicios diversos</b>	<b>7.9811</b>	<b>0.48</b>	<b>0.61</b>	<b>0.25</b>	<b>0.0333</b>	<b>0.0271</b>	<b>0.0062</b>
121	Cuidado personal	6.4746	0.49	0.61	0.27	0.0275	0.0224	0.0051
1211	Salones de peluquería y establecimientos de cuidado personal	0.7121	0.34	0.51	0.14	0.0022	0.0018	0.0004
12111	Servicios de cuidado personal para hombres y niños	0.2925	0.62	0.88	0.41	0.0017	0.0011	0.0006
1211101	Servicio de peluquería para hombre	0.2925	0.62	0.88	0.41	0.0017	0.0011	0.0006
12112	Servicios de cuidado personal para mujeres y niñas	0.4196	0.13	0.31	(0.13)	0.0005	0.0007	(0.0002)
1211201	Servicio de peluquería para mujer	0.3106	0.21	0.49	(0.11)	0.0006	0.0007	(0.0001)
1211202	Manicura	0.1091	(0.06)	0.00	(0.25)	(0.0001)	0.0000	(0.0001)
1213	Otros aparatos, artículos y productos para la atención personal	5.7625	0.52	0.62	0.29	0.0252	0.0206	0.0047
12131	Otros aparatos para el cuidado personal	0.4316	0.30	0.30	0.34	0.0011	0.0009	0.0002
1213101	Máquina de afeitar	0.3270	0.17	0.17	0.23	0.0005	0.0005	0.0000
1213102	Cepillo de dientes	0.1046	0.78	1.44	0.35	0.0006	0.0005	0.0002
12132	Artículos y productos para la atención personal	5.3310	0.53	0.66	0.29	0.0241	0.0196	0.0045
1213201	Colonia	0.9994	0.41	0.44	0.18	0.0031	0.0029	0.0001
1213202	Crema de cuerpo	0.3239	1.86	2.68	(0.29)	0.0052	0.0054	(0.0002)
1213203	Crema de belleza	0.1359	0.01	(0.05)	0.06	0.0000	(0.0000)	0.0000
1213204	Polvo compacto	0.0776	(0.05)	(0.22)	0.07	(0.0000)	(0.0001)	0.0000
1213205	Lápis labial	0.0618	0.00	0.54	(0.57)	0.0000	0.0001	(0.0001)
1213206	Pintura de uñas	0.0413	0.06	(0.20)	0.22	0.0000	(0.0000)	0.0000
1213207	Shampoo	0.6641	1.78	2.01	0.49	0.0093	0.0089	0.0004
1213208	Acondicionador	0.0947	0.81	0.91	0.73	0.0006	0.0003	0.0003
1213209	Fijador de pelo	0.1110	0.29	0.44	0.17	0.0002	0.0002	0.0001
1213210	Otros productos para el cuidado del pelo	0.1008	0.25	0.08	0.37	0.0002	0.0000	0.0002
1213211	Desodorante	0.7853	0.17	0.09	0.54	0.0011	0.0004	0.0006
1213212	Jabón	0.3822	0.11	0.01	0.33	0.0004	0.0000	0.0004
1213213	Pasta de dientes	0.3878	0.39	0.62	(0.01)	0.0013	0.0013	(0.0000)
1213214	Talco	0.0491	0.81	0.00	0.81	0.0004	0.0000	0.0004
1213215	Papel higiénico	0.6706	0.23	0.03	0.39	0.0017	0.0001	0.0016
1213216	Toallas sanitarias	0.2281	0.09	(0.21)	0.45	0.0002	(0.0002)	0.0004
1213217	Pañales desechables	0.2175	0.28	0.61	0.24	0.0005	0.0001	0.0003
123	Efectos personales (nep)	0.5767	0.81	1.26	0.19	0.0049	0.0045	0.0005
1231	Joyería, relojes de pared y relojes de pulsera	0.2512	0.54	0.73	0.22	0.0019	0.0016	0.0003
12311	Joyería de oro y plata, (no incluye oro laminado)	0.0992	0.18	0.23	0.12	0.0004	0.0003	0.0001
1231101	Juego de alianzas	0.0992	0.18	0.23	0.12	0.0004	0.0003	0.0001
12312	Prendas de fantasías, inclusive de oro laminado	0.0757	1.28	1.56	0.61	0.0010	0.0008	0.0001
1231201	Aretes de oro laminado	0.0757	1.28	1.56	0.61	0.0010	0.0008	0.0001
12313	Relojes de pared y de pulseras	0.0763	0.80	1.01	0.26	0.0006	0.0005	0.0001
1231301	Reloj de pulsera	0.0763	0.80	1.01	0.26	0.0006	0.0005	0.0001
1232	Otros efectos personales	0.3255	1.18	2.11	0.15	0.0030	0.0028	0.0002
12321	Artículos de viaje	0.2833	1.30	2.39	0.14	0.0030	0.0028	0.0002
1232101	Bolso de viaje	0.0350	0.27	0.00	0.27	0.0001	0.0000	0.0001
1232102	Mochila	0.1727	1.68	3.85	0.11	0.0024	0.0023	0.0001
1232103	Cartera para mujer	0.0756	0.79	0.84	(0.01)	0.0005	0.0005	0.0000
12322	Artículos para bebé	0.0422	0.15	0.12	0.19	0.0000	0.0000	0.0000
1232201	Cochecho para bebé	0.0422	0.15	0.12	0.19	0.0000	0.0000	0.0000
125	Seguros	0.3297	0.45	0.45	0.47	0.0011	0.0010	0.0002
1251	Seguro de vida	0.1495	0.47	0.47	0.47	0.0005	0.0005	0.0001
12511	Seguro de vida y otros seguros personales	0.1495	0.47	0.47	0.47	0.0005	0.0005	0.0001
1251101	Seguro de vida	0.1495	0.47	0.47	0.47	0.0005	0.0005	0.0001
1254	Seguro relacionado con el transporte	0.1134	0.47	0.47	0.47	0.0004	0.0004	0.0001
12541	Seguro relacionado con el transporte	0.1134	0.47	0.47	0.47	0.0004	0.0004	0.0001
1254101	Seguro para automóvil	0.1134	0.47	0.47	0.47	0.0004	0.0004	0.0001
1255	Otros seguros	0.0668	0.36	0.33	0.47	0.0002	0.0001	0.0001
12551	Otros seguros	0.0668	0.36	0.33	0.47	0.0002	0.0001	0.0001
1255101	Seguro obligatorio para automóvil	0.0668	0.36	0.33	0.47	0.0002	0.0001	0.0001
127	Otros servicios (nep)	0.6001	(0.05)	(0.38)	0.16	(0.0003)	(0.0007)	0.0005
1271	Otros servicios (nep)	0.6001	(0.05)	(0.38)	0.16	(0.0003)	(0.0007)	0.0005
12711	Otros servicios (nep)	0.6001	(0.05)	(0.38)	0.16	(0.0003)	(0.0007)	0.0005
1271101	Servicios para celebraciones en el hogar	0.3598	(0.27)	(0.65)	0.01	(0.0008)	(0.0008)	0.0000
1271102	Ceremonias religiosas	0.1440	0.69	1.02	0.52	0.0010	0.0005	0.0005
1271104	Fotocopias	0.0963	(0.65)	(1.95)	(0.06)	(0.0004)	(0.0004)	(0.0000)

Clasificadores: (d): durables; (sd): semidurables; (nd): no durables; (s): servicios; (nep): no especificado

Fuente: BCN

## Cuadro I-2

## IPC nacional, Managua y resto del país, junio 2018

## Variación y contribución acumulada a la inflación nacional, por división, grupo, clase, subclase y artículo

(porcentaje y puntos porcentuales)

Código	Descripción	Ponderación	Variación			Contribución		
			Nacional	Managua	Resto	Nacional	Managua	Resto
	<b>Índice general</b>	<b>100</b>	<b>1.92</b>	<b>1.75</b>	<b>2.22</b>	<b>1.9173</b>	<b>1.1189</b>	<b>0.7985</b>
	<b>1 Alimentos y bebidas no alcohólicas</b>	<b>30.8763</b>	<b>0.99</b>	<b>0.04</b>	<b>2.49</b>	<b>0.3471</b>	<b>0.0078</b>	<b>0.3393</b>
11	Alimentos	27.8877	0.94	(0.09)	2.57	0.3031	(0.0186)	0.3218
111	Pan y cereales (nd)	6.4098	3.07	2.61	3.73	0.2204	0.1109	0.1095
1111	Pan simple	1.4464	5.39	3.22	8.66	0.0762	0.0275	0.0487
111101	Pan corriente	1.1974	5.20	2.25	9.08	0.0590	0.0145	0.0444
111102	Pan de molde	0.2192	5.17	4.91	5.83	0.0136	0.0093	0.0043
111103	Pan tostado	0.0298	21.05	21.05	0.00	0.0036	0.0036	0.0000
1112	Pan dulce y repostería popular	0.4313	1.82	1.44	2.07	0.0080	0.0026	0.0054
111201	Pan dulce	0.2444	2.01	1.24	2.64	0.0050	0.0014	0.0036
111202	Repostería popular	0.1869	1.56	1.77	1.45	0.0030	0.0012	0.0018
1113	Galletas	0.1837	2.96	1.97	5.25	0.0060	0.0028	0.0032
111301	Galletas dulces	0.1313	3.05	1.76	6.41	0.0046	0.0019	0.0027
111302	Galleta salada	0.0524	2.69	2.67	2.72	0.0014	0.0009	0.0005
1114	Arroz	2.6490	2.04	2.29	1.60	0.0643	0.0460	0.0182
111401	Arroz	2.6490	2.04	2.29	1.60	0.0643	0.0460	0.0182
1115	Cereales	1.5637	3.23	2.72	3.81	0.0574	0.0259	0.0315
111501	Avena	0.2452	(0.49)	(0.62)	(0.21)	(0.0012)	(0.0010)	(0.0002)
111502	Harina de maíz	0.0523	0.45	0.56	0.22	0.0003	0.0003	0.0001
111503	Harina de trigo	0.0327	1.53	0.00	1.53	0.0006	0.0000	0.0006
111504	Maíz en grano	0.0215	43.44	0.00	43.44	0.0100	0.0000	0.0100
111505	Pinolillo	0.1074	(1.04)	(2.24)	1.01	(0.0015)	(0.0020)	0.0005
111506	Otros productos derivados del maíz	0.0399	14.77	0.00	14.77	0.0070	0.0000	0.0070
111507	Tortillas de maíz	0.9475	4.39	5.99	2.67	0.0484	0.0342	0.0142
111508	Hojuelas de maíz	0.1173	(5.86)	(6.85)	(2.80)	(0.0063)	(0.0056)	(0.0007)
1116	Pastas alimenticias	0.1356	4.60	5.72	3.06	0.0086	0.0062	0.0024
111601	Espaguetis	0.1356	4.60	5.72	3.06	0.0086	0.0062	0.0024
112	Carne (nd)	6.4377	3.37	4.26	1.86	0.2427	0.1928	0.0500
1121	Carne de res	2.4539	4.41	5.91	1.91	0.1346	0.1128	0.0219
112101	Carne de res sin hueso	1.7328	4.36	6.06	1.37	0.0972	0.0861	0.0111
112102	Carne molida	0.5311	3.33	3.69	2.85	0.0201	0.0128	0.0073
112103	Carne con hueso de res	0.1901	7.79	9.86	4.26	0.0173	0.0138	0.0035
1122	Carne de cerdo	0.3226	(0.11)	(0.40)	0.16	(0.0004)	(0.0007)	0.0003
112201	Carne de cerdo sin hueso	0.2600	(0.07)	(0.09)	(0.05)	(0.0002)	(0.0001)	(0.0001)
112202	Carne de cerdo con hueso	0.0626	(0.28)	(1.99)	1.03	(0.0002)	(0.0006)	0.0004
1123	Carne de aves	2.9538	2.74	2.95	2.35	0.0842	0.0592	0.0251
112301	Filete de pollo	0.0516	4.31	4.87	2.95	0.0026	0.0021	0.0005
112302	Pollo por pieza	2.9022	2.71	2.91	2.34	0.0816	0.0571	0.0246
1124	Vísceras y menudencias	0.2631	3.77	4.71	2.06	0.0097	0.0078	0.0019
112401	Vísceras	0.2631	3.77	4.71	2.06	0.0097	0.0078	0.0019
1125	Embutidos y carnes en conserva de res, cerdo y aves	0.4030	4.37	5.23	2.41	0.0165	0.0138	0.0028
112501	Chorizo criollo	0.0844	1.29	2.80	0.13	0.0012	0.0012	0.0001
112502	Jamón	0.0724	13.03	13.03	0.00	0.0079	0.0079	0.0000
112503	Mortadela	0.1698	1.69	0.98	4.23	0.0027	0.0012	0.0015
112504	Salchichón de cerdo	0.0354	7.55	8.05	6.88	0.0022	0.0013	0.0009
112505	Salchichas para hot-dog	0.0411	7.36	10.78	2.61	0.0026	0.0022	0.0004
1126	Animales vivos	0.0413	(2.92)	0.00	(2.92)	(0.0020)	0.0000	(0.0020)
112601	Gallina viva	0.0413	(2.92)	0.00	(2.92)	(0.0020)	0.0000	(0.0020)
113	Pescado (nd)	0.5767	(0.08)	2.01	(2.98)	(0.0006)	0.0081	(0.0087)
1131	Pescado fresco, refrigerado o congelado	0.3175	2.68	2.15	3.70	0.0108	0.0057	0.0051
113101	Chuleta de pescado	0.2145	2.54	2.22	3.94	0.0072	0.0051	0.0021
113102	Pescado entero fresco	0.1030	3.02	1.68	3.56	0.0036	0.0006	0.0031
1132	Mariscos frescos, refrigerados o congelados	0.0691	(18.87)	0.00	(18.87)	(0.0159)	0.0000	(0.0159)
113201	Camarón	0.0691	(18.87)	0.00	(18.87)	(0.0159)	0.0000	(0.0159)
1133	Pescado y mariscos en conservas o procesados	0.1902	2.16	1.75	2.97	0.0045	0.0024	0.0020
113301	Atún enlatado	0.0858	0.03	(0.21)	0.64	0.0000	(0.0001)	0.0001
113302	Sardinias enlatada	0.1045	3.60	3.27	4.17	0.0044	0.0026	0.0019
114	Leche , queso y huevos (nd)	5.5323	(1.36)	(1.53)	(1.10)	(0.0949)	(0.0656)	(0.0294)
1141	Leche, fluida, procesada	2.0956	2.95	2.19	4.34	0.0719	0.0348	0.0371
114101	Leche líquida	1.2613	3.63	2.39	6.08	0.0578	0.0252	0.0326
114102	Leche en polvo	0.7130	1.53	1.70	1.25	0.0111	0.0076	0.0035
114103	Leche en polvo maternizada	0.1212	2.48	2.45	2.53	0.0030	0.0020	0.0011
1142	Derivados de la leche	2.5952	(7.83)	(7.59)	(8.20)	(0.2578)	(0.1505)	(0.1073)
114201	Crema de leche	0.4296	1.86	1.65	2.10	0.0090	0.0042	0.0048
114202	Cuajada	0.4507	(0.09)	(11.54)	4.57	(0.0005)	(0.0191)	0.0186
114203	Leche agria	0.0338	6.07	6.07	0.00	0.0027	0.0027	0.0000
114204	Quesillo	0.0554	(3.37)	(3.37)	0.00	(0.0018)	(0.0018)	0.0000
114205	Queso	1.5888	(12.89)	(9.77)	(19.49)	(0.2696)	(0.1389)	(0.1307)
114206	Yogurt	0.0367	5.49	5.49	0.00	0.0024	0.0024	0.0000
1143	Huevos	0.8415	7.39	6.91	8.09	0.0909	0.0501	0.0408
114301	Huevos de gallina	0.8415	7.39	6.91	8.09	0.0909	0.0501	0.0408
115	Aceites y grasas (nd)	1.4013	5.48	4.30	7.57	0.0843	0.0422	0.0421
1151	Aceites comestibles	1.1885	6.22	5.05	8.05	0.0781	0.0386	0.0395
115101	Aceite para cocinar	1.1885	6.22	5.05	8.05	0.0781	0.0386	0.0395
1152	Mantequilla, margarina y grasas comestibles	0.2128	2.20	1.65	4.02	0.0062	0.0036	0.0027
115201	Mantequilla	0.1425	3.18	2.70	5.02	0.0064	0.0043	0.0021
115202	Margarina	0.0704	(0.22)	(1.36)	2.35	(0.0002)	(0.0008)	0.0006
116	Frutas (nd)	1.2117	14.72	5.75	31.09	0.2220	0.0561	0.1659
1161	Frutas frescas	1.2117	14.72	5.75	31.09	0.2220	0.0561	0.1659
116101	Banano	0.1698	6.65	(0.28)	14.00	0.0129	(0.0003)	0.0132
116102	Manzana	0.0639	7.50	8.23	6.14	0.0039	0.0028	0.0011
116103	Naranja	0.3684	79.89	57.89	127.83	0.3027	0.1504	0.1523
116104	Limón	0.1290	12.02	5.79	33.76	0.0234	0.0088	0.0146
116105	Piña	0.0888	(6.06)	(15.70)	10.41	(0.0080)	(0.0130)	0.0051
116106	Otras frutas frescas	0.3919	(20.25)	(26.66)	(9.69)	(0.1129)	(0.0925)	(0.0204)
117	Legumbres y hortalizas (nd)	3.9077	(9.82)	(13.92)	(3.51)	(0.4605)	(0.3957)	(0.0648)
1171	Frijol	0.8111	7.56	9.36	5.49	0.0611	0.0405	0.0206
117101	Frijol	0.8111	7.56	9.36	5.49	0.0611	0.0405	0.0206
1172	Verduras, legumbres, hortalizas frescas	3.0406	(13.66)	(18.38)	(5.93)	(0.5228)	(0.4367)	(0.0861)
117201	Cebolla	0.4273	(34.33)	(40.31)	(24.94)	(0.1612)	(0.1156)	(0.0456)
117202	Apio	0.0264	(17.31)	(17.31)	0.00	(0.0030)	(0.0030)	0.0000
117203	Ayote	0.0398	5.26	1.84	9.29	0.0016	0.0003	0.0013

Cuadro I-2

## IPC nacional, Managua y resto del país, junio 2018

Variación y contribución acumulada a la inflación nacional, por división, grupo, clase, subclase y artículo  
(porcentaje y puntos porcentuales)

Código	Descripción	Ponderación	Variación			Contribución		
			Nacional	Managua	Resto	Nacional	Managua	Resto
117204	Chayote	0.0713	2.55	(5.63)	18.93	0.0026	(0.0038)	0.0063
117205	Chiltoma	0.2304	(28.38)	(35.08)	(17.42)	(0.1223)	(0.0938)	(0.0285)
117206	Plátano	0.6741	14.31	8.72	24.74	0.1197	0.0475	0.0722
117207	Lechuga	0.0527	15.36	18.39	5.01	0.0078	0.0072	0.0006
117208	Tomate	0.6002	(27.50)	(34.03)	(18.53)	(0.1854)	(0.1328)	(0.0526)
117209	Pipián	0.0638	(8.74)	(13.50)	(0.07)	(0.0070)	(0.0070)	(0.0000)
117210	Quequisque	0.0552	49.04	62.66	26.84	0.0343	0.0272	0.0071
117211	Ajo	0.0461	14.07	21.41	2.70	0.0076	0.0071	0.0006
117212	Remolacha	0.0309	(32.09)	(39.26)	(9.27)	(0.0112)	(0.0104)	(0.0008)
117213	Repollo	0.0923	(42.96)	(47.39)	(37.65)	(0.0911)	(0.0548)	(0.0363)
117214	Zanahoria	0.1129	(15.15)	(13.02)	(19.17)	(0.0219)	(0.0123)	(0.0096)
117215	Papas	0.4371	(22.08)	(29.75)	(8.29)	(0.1175)	(0.1017)	(0.0158)
117216	Yuca	0.0802	27.03	21.94	31.38	0.0241	0.0090	0.0151
1173	Vegetales en conserva o congelados	0.0561	2.22	1.49	3.47	0.0012	0.0005	0.0007
117301	Vegetales enlatados	0.0561	2.22	1.49	3.47	0.0012	0.0005	0.0007
118	Azúcar, mermelada, miel, chocolate y dulces de azúcar (nd)	1.3834	4.95	3.13	7.47	0.0756	0.0278	0.0479
1181	Azúcar	1.1211	5.04	2.68	8.16	0.0640	0.0193	0.0447
118101	Azúcar	1.1211	5.04	2.68	8.16	0.0640	0.0193	0.0447
1182	Mermeladas, chocolate y dulces	0.0960	6.89	6.83	7.00	0.0053	0.0034	0.0018
118201	Caramelos	0.0647	10.24	11.06	9.18	0.0046	0.0028	0.0018
118202	Jalea	0.0313	2.16	2.56	0.68	0.0007	0.0006	0.0000
1183	Hielo, helados y sorbetes	0.1664	3.48	4.33	2.01	0.0064	0.0050	0.0014
118301	Helados	0.0859	1.15	1.03	1.29	0.0009	0.0004	0.0005
118302	Hielo	0.0455	3.67	4.94	2.78	0.0020	0.0011	0.0009
118303	Sorbete	0.0351	6.89	6.89	0.00	0.0034	0.0034	0.0000
119	Productos alimenticios (nep)	1.0272	1.36	0.74	2.39	0.0140	0.0048	0.0092
1191	Condimentos, especias y aderezos	0.8771	1.48	0.80	2.60	0.0132	0.0044	0.0088
119101	Sal	0.0689	5.28	6.27	3.74	0.0039	0.0028	0.0011
119102	Achiote	0.0335	3.71	3.08	5.75	0.0019	0.0012	0.0007
119103	Consumes	0.0477	2.43	2.72	2.01	0.0009	0.0006	0.0003
119104	Mayonesa	0.0461	0.04	(0.47)	1.57	0.0000	(0.0001)	0.0002
119105	Mostaza	0.0408	0.45	(1.31)	3.46	0.0002	(0.0003)	0.0005
119106	Salsa en base a tomate	0.3257	(0.36)	(1.47)	1.32	(0.0012)	(0.0029)	0.0017
119107	Salsa inglesa	0.0732	0.36	(1.00)	2.57	0.0003	(0.0005)	0.0008
119108	Vinagre	0.0257	3.05	2.73	3.91	0.0007	0.0004	0.0002
119109	Sopa concentrada	0.2155	2.93	2.43	3.65	0.0066	0.0032	0.0033
1192	Preparados para niños independiente de su composición	0.0428	1.21	1.50	0.56	0.0004	0.0004	0.0001
119201	Alimento para niños	0.0428	1.21	1.50	0.56	0.0004	0.0004	0.0001
1193	Frituras empacadas	0.1074	0.37	0.00	1.05	0.0004	0.0000	0.0004
119301	Frituras	0.1074	0.37	0.00	1.05	0.0004	0.0000	0.0004
12	Bebidas no alcohólicas	2.9887	1.54	1.48	1.62	0.0440	0.0265	0.0175
121	Café, té y cacao (nd)	0.6234	1.75	2.31	0.92	0.0155	0.0123	0.0032
1211	Café	0.5881	1.77	2.34	0.91	0.0150	0.0119	0.0031
121101	Café	0.5881	1.77	2.34	0.91	0.0150	0.0119	0.0031
1212	Cacao	0.0353	1.43	1.57	1.19	0.0005	0.0004	0.0002
121201	Saborizante en polvo	0.0353	1.43	1.57	1.19	0.0005	0.0004	0.0002
122	Aguas minerales, refrescos, jugos de frutas y de legumbres	2.3653	1.44	1.13	1.97	0.0285	0.0142	0.0143
1221	Aguas minerales, refrescos, jugos de frutas y de legumbres	2.3653	1.44	1.13	1.97	0.0285	0.0142	0.0143
122101	Agua purificada	0.0889	1.95	2.07	1.74	0.0016	0.0011	0.0005
122102	Gaseosa	1.5075	1.44	1.43	1.47	0.0166	0.0112	0.0054
122103	Refresco	0.7689	1.38	0.46	2.54	0.0103	0.0019	0.0084
<b>2</b>	<b>Bebidas alcohólicas y tabaco</b>	<b>0.8804</b>	<b>6.14</b>	<b>6.42</b>	<b>5.51</b>	<b>0.0658</b>	<b>0.0475</b>	<b>0.0183</b>
21	Bebidas alcohólicas	0.4489	4.06	4.69	2.46	0.0181	0.0150	0.0031
211	Bebidas destiladas (nd)	0.1704	2.85	3.60	0.69	0.0052	0.0048	0.0003
2111	Bebidas destiladas nacionales	0.1704	2.85	3.60	0.69	0.0052	0.0048	0.0003
211101	Ron	0.1704	2.85	3.60	0.69	0.0052	0.0048	0.0003
213	Cervezas (nd)	0.2785	4.89	5.49	3.50	0.0130	0.0102	0.0028
2131	Cervezas	0.2785	4.89	5.49	3.50	0.0130	0.0102	0.0028
213101	Cerveza	0.2785	4.89	5.49	3.50	0.0130	0.0102	0.0028
22	Tabaco	0.4316	7.62	7.74	7.38	0.0476	0.0325	0.0152
221	Tabaco (nd)	0.4316	7.62	7.74	7.38	0.0476	0.0325	0.0152
2211	Tabaco	0.4316	7.62	7.74	7.38	0.0476	0.0325	0.0152
221101	Cigarrillo	0.4316	7.62	7.74	7.38	0.0476	0.0325	0.0152
<b>3</b>	<b>Prendas de vestir y calzado</b>	<b>5.5259</b>	<b>1.07</b>	<b>1.22</b>	<b>0.84</b>	<b>0.0528</b>	<b>0.0368</b>	<b>0.0160</b>
31	Prendas de vestir	3.7961	1.38	1.60	1.02	0.0473	0.0342	0.0131
311	Materiales para prendas de vestir (sd)	0.0787	2.72	5.05	0.60	0.0022	0.0019	0.0003
3111	Telas	0.0787	2.72	5.05	0.60	0.0022	0.0019	0.0003
311101	Telas para prendas de vestir	0.0787	2.72	5.05	0.60	0.0022	0.0019	0.0003
312	Prendas de vestir y calzado (sd)	3.5910	1.34	1.51	1.04	0.0433	0.0309	0.0124
3121	Prendas para hombres y niños mayores de 10 años	1.4781	1.24	1.44	0.90	0.0176	0.0129	0.0047
312101	Camisa para hombre y niños mayores de 10 años	0.3314	1.14	0.97	1.45	0.0033	0.0018	0.0015
312102	Camiseta para hombre y niños mayores de 10 años	0.2084	1.26	1.44	0.99	0.0025	0.0017	0.0008
312103	Pantalón para hombre y niños mayores de 10 años	0.7103	1.13	1.43	0.61	0.0080	0.0064	0.0016
312104	Calzoncillo para hombre y niños mayores de 10 años	0.1089	1.20	1.44	0.89	0.0014	0.0010	0.0005
312105	Camisola para hombre y niños mayores de 10 años	0.0316	3.72	3.72	0.00	0.0011	0.0011	0.0000
312106	Calcetines para hombre y niños mayores de 10 años	0.0875	1.83	2.12	1.32	0.0013	0.0010	0.0003
3122	Prendas para mujeres y niñas mayores de 10 años	1.5428	1.35	1.52	1.06	0.0177	0.0125	0.0052
312201	Vestidos y trajes para mujer y niñas mayores de 10 años	0.1530	0.31	0.46	0.04	0.0004	0.0004	0.0000
312202	Blusas para mujer y niñas mayores de 10 años	0.4101	2.11	2.65	1.23	0.0077	0.0060	0.0017
312203	Camiseta para mujer y niñas mayores de 10 años	0.0484	0.49	0.43	0.62	0.0002	0.0001	0.0001
312204	Faldas para mujer y niñas mayores de 10 años	0.1166	1.76	1.94	1.46	0.0020	0.0014	0.0006
312205	Pantalón para mujer y niñas mayores de 10 años	0.4904	1.22	1.22	1.22	0.0048	0.0028	0.0019
312206	Ropa interior para mujer y niñas mayores de 10 años	0.3243	0.95	0.98	0.90	0.0028	0.0019	0.0009
3123	Prendas para niños y niñas menores de 10 años y lactantes	0.5700	1.58	1.68	1.40	0.0080	0.0055	0.0025
312301	Traje completo para niño y niñas menores de 10 años	0.0822	1.17	1.59	0.38	0.0009	0.0008	0.0001
312302	Traje completo para lactantes	0.1266	1.28	0.92	1.92	0.0014	0.0006	0.0007
312303	Pantalón para niño menores de 10 años	0.1675	0.72	0.63	0.88	0.0011	0.0006	0.0005
312304	Ropa interior para niños y niñas menores de 10 años	0.0584	3.59	4.43	1.68	0.0017	0.0014	0.0002
312305	Calcetines y medias para niños y niñas menores de 10 años	0.0447	3.86	4.76	2.10	0.0012	0.0010	0.0002
312306	Pañales de tela para lactantes	0.0905	1.91	1.82	2.05	0.0018	0.0011	0.0007
313	Otros artículos y accesorios de vestir (sd)	0.0594	1.42	1.23	1.77	0.0007	0.0004	0.0003

## Cuadro I-2

## IPC nacional, Managua y resto del país, junio 2018

## Variación y contribución acumulada a la inflación nacional, por división, grupo, clase, subclase y artículo

(porcentaje y puntos porcentuales)

Código	Descripción	Ponderación	Variación			Contribución		
			Nacional	Managua	Resto	Nacional	Managua	Resto
3131	Accesorios de vestir, para hombres, mujeres y niños (as)	0.0594	1.42	1.23	1.77	0.0007	0.0004	0.0003
313101	Fajas y cinturones	0.0594	1.42	1.23	1.77	0.0007	0.0004	0.0003
314	Limpieza, reparación y alquiler de prendas de vestir (s)	0.0670	1.68	2.96	0.33	0.0012	0.0010	0.0001
3141	Confección y reparación de prendas de vestir	0.0670	1.68	2.96	0.33	0.0012	0.0010	0.0001
314101	Confección de pantalón	0.0670	1.68	2.96	0.33	0.0012	0.0010	0.0001
32	Calzado	1.7298	0.37	0.29	0.48	0.0055	0.0025	0.0030
321	Zapatos y otros calzados (sd)	1.7028	0.27	0.29	0.24	0.0039	0.0025	0.0014
3211	Calzado para adultos y niños (as) mayores de 10 años	1.4401	0.27	0.30	0.23	0.0033	0.0022	0.0011
321101	Calzado de vestir para hombre y niño mayores de 10 años	0.4175	0.12	0.38	(0.20)	0.0004	0.0008	(0.0003)
321102	Calzado de vestir para mujer y niña mayores de 10 años	0.5674	0.46	0.73	0.17	0.0024	0.0020	0.0004
321103	Botas para hombre y niño mayores de 10 años	0.0343	1.66	0.00	1.66	0.0005	0.0000	0.0005
321104	Calzado deportivo para hombre y mujer	0.3891	(0.22)	(0.36)	0.68	(0.0006)	(0.0009)	0.0003
321105	Chinelas de baño para adulto	0.0318	2.00	2.54	1.59	0.0006	0.0003	0.0003
3212	Calzado para niños y niñas de 10 años y menos	0.2627	0.25	0.22	0.30	0.0006	0.0003	0.0003
321201	Calzado de vestir para niño y niña menores de 10 años	0.1670	0.15	0.19	0.09	0.0002	0.0002	0.0001
321202	Calzado deportivo para niño y niña	0.0957	0.46	0.28	0.86	0.0004	0.0002	0.0002
322	Reparación y alquiler de calzado (s)	0.0270	4.44	0.00	4.44	0.0016	0.0000	0.0016
3221	Servicio de confección, reparación y limpieza de calzado	0.0270	4.44	0.00	4.44	0.0016	0.0000	0.0016
322101	Limpieza de calzado	0.0270	4.44	0.00	4.44	0.0016	0.0000	0.0016
<b>4</b>	<b>Alojamiento, agua, electricidad, gas y otros combustibles</b>	<b>9.7531</b>	<b>1.90</b>	<b>1.55</b>	<b>2.58</b>	<b>0.1724</b>	<b>0.0918</b>	<b>0.0807</b>
41	Alquileres efectivos de alojamiento	1.9256	2.99	3.06	2.74	0.0539	0.0432	0.0107
411	Alquileres efectivos pagados por los inquilinos	1.9256	2.99	3.06	2.74	0.0539	0.0432	0.0107
4111	Alquiler efectivo de vivienda	1.9256	2.99	3.06	2.74	0.0539	0.0432	0.0107
411101	Alquiler efectivo de la vivienda	1.9256	2.99	3.06	2.74	0.0539	0.0432	0.0107
43	Conservación y reparación de la vivienda	0.5437	4.50	4.95	3.98	0.0242	0.0143	0.0099
431	Materiales para la conservación y reparación de la vivienda (nd)	0.3941	6.40	7.08	5.69	0.0234	0.0133	0.0101
4311	Materiales para la conservación y reparación de la vivienda	0.3941	6.40	7.08	5.69	0.0234	0.0133	0.0101
431101	Cemento para reparación de la vivienda	0.1442	4.95	3.16	6.26	0.0086	0.0023	0.0063
431102	Lámina de zinc	0.1146	8.17	10.15	5.28	0.0061	0.0045	0.0016
431103	Pinturas	0.1353	7.42	9.24	4.73	0.0087	0.0064	0.0022
432	Servicios para la conservación y la reparación de la vivienda	0.1495	0.47	0.98	(0.26)	0.0008	0.0010	(0.0002)
4321	Servicios y mano de obra para la conservación y la reparación de la vivienda	0.1495	0.47	0.98	(0.26)	0.0008	0.0010	(0.0002)
432101	Servicio de fontanería	0.0512	1.96	3.06	0.00	0.0010	0.0010	0.0000
432102	Mano de obra por albañilería	0.0983	(0.20)	(0.08)	(0.36)	(0.0002)	(0.0001)	(0.0002)
44	Suministro de agua y servicios diversos relacionados con la vivienda	2.1165	0.25	0.40	0.00	0.0045	0.0045	0.0000
441	Suministro de agua (nd)	1.6779	0.00	0.00	0.00	0.0000	0.0000	0.0000
4411	Suministro de agua	1.6779	0.00	0.00	0.00	0.0000	0.0000	0.0000
441101	Tarifa de consumo de agua potable	1.6779	0.00	0.00	0.00	0.0000	0.0000	0.0000
442	Recogida de basura (s)	0.1530	0.00	0.00	0.00	0.0000	0.0000	0.0000
4421	Recogida de basura	0.1530	0.00	0.00	0.00	0.0000	0.0000	0.0000
442101	Pago por recolección de basura	0.1530	0.00	0.00	0.00	0.0000	0.0000	0.0000
444	Otros servicios relacionados con la vivienda (s)	0.2857	2.15	2.33	0.00	0.0045	0.0045	0.0000
4441	Otros servicios relacionados con la vivienda	0.2857	2.15	2.33	0.00	0.0045	0.0045	0.0000
444101	Pago por vigilancia de la vivienda	0.2857	2.15	2.33	0.00	0.0045	0.0045	0.0000
45	Electricidad, gas y otros combustibles	5.1673	1.83	0.96	3.32	0.0897	0.0297	0.0600
451	Electricidad (nd)	3.0112	4.25	3.59	5.60	0.1238	0.0704	0.0534
4511	Electricidad	3.0112	4.25	3.59	5.60	0.1238	0.0704	0.0534
451101	Tarifa de consumo de energía eléctrica	3.0112	4.25	3.59	5.60	0.1238	0.0704	0.0534
452	Gas (nd)	1.5953	(3.30)	(5.23)	(0.03)	(0.0459)	(0.0458)	(0.0001)
4521	Combustible para el uso del hogar	1.5953	(3.30)	(5.23)	(0.03)	(0.0459)	(0.0458)	(0.0001)
452101	Gas butano envasado	1.5953	(3.30)	(5.23)	(0.03)	(0.0459)	(0.0458)	(0.0001)
453	Combustibles líquidos (nd)	0.0236	2.50	0.00	2.50	0.0003	0.0000	0.0003
4531	Combustibles líquidos	0.0236	2.50	0.00	2.50	0.0003	0.0000	0.0003
453101	Kerosén	0.0236	2.50	0.00	2.50	0.0003	0.0000	0.0003
454	Combustibles sólidos (nd)	0.5372	1.96	1.93	1.98	0.0116	0.0051	0.0064
4541	Combustibles sólidos	0.5372	1.96	1.93	1.98	0.0116	0.0051	0.0064
454101	Carbón vegetal	0.0482	5.77	3.34	6.73	0.0025	0.0004	0.0021
454102	Leña	0.4890	1.66	1.86	1.48	0.0091	0.0047	0.0044
<b>5</b>	<b>Muebles, artículos para el hogar y para la conservación ordinaria del hogar</b>	<b>7.3790</b>	<b>1.58</b>	<b>1.07</b>	<b>2.47</b>	<b>0.1093</b>	<b>0.0473</b>	<b>0.0620</b>
51	Muebles y accesorios, alfombras y otros materiales para pisos	1.0118	1.67	1.88	1.33	0.0135	0.0094	0.0040
511	Muebles y accesorios (d)	1.0118	1.67	1.88	1.33	0.0135	0.0094	0.0040
5111	Muebles de todo tipo de material (madera, metal, plástico)	0.9492	1.63	1.93	1.13	0.0123	0.0091	0.0032
511101	Muebles de comedor	0.0652	(0.22)	(0.22)	0.00	(0.0001)	(0.0001)	0.0000
511102	Muebles de sala	0.2580	0.12	0.46	(0.25)	0.0003	0.0005	(0.0003)
511103	Camas	0.3862	3.15	4.24	1.82	0.0108	0.0080	0.0028
511104	Colchón	0.0506	2.33	0.98	3.72	0.0009	0.0002	0.0007
511105	Otros muebles para el hogar	0.1892	0.41	0.46	(0.56)	0.0005	0.0005	(0.0000)
5112	Accesorios	0.0626	2.38	1.12	4.20	0.0012	0.0003	0.0008
511201	Espejo	0.0626	2.38	1.12	4.20	0.0012	0.0003	0.0008
52	Productos textiles para el hogar	0.2903	1.12	1.00	1.28	0.0026	0.0014	0.0013
521	Productos textiles para el hogar	0.2903	1.12	1.00	1.28	0.0026	0.0014	0.0013
5211	Productos textiles para el hogar	0.2903	1.12	1.00	1.28	0.0026	0.0014	0.0013
521101	Cubrecaja	0.0885	1.65	1.99	0.80	0.0008	0.0007	0.0001
521102	Juego de cama	0.1370	0.53	(0.71)	2.10	0.0006	(0.0004)	0.0010
521103	Toallas	0.0649	1.66	2.97	0.34	0.0012	0.0011	0.0001
53	Artefactos para el hogar y sus reparaciones	0.7211	1.11	0.98	1.30	0.0052	0.0027	0.0025
531	Artefactos para el hogar grandes, eléctricos o no (d)	0.5976	1.40	1.52	1.21	0.0052	0.0034	0.0018
5311	Artefactos para el hogar grandes, eléctricos o no	0.5976	1.40	1.52	1.21	0.0052	0.0034	0.0018
531101	Cocina de gas	0.1626	0.97	(0.28)	1.66	0.0010	(0.0001)	0.0011
531102	Horno microondas	0.0303	(1.58)	(1.91)	(1.30)	(0.0003)	(0.0002)	(0.0001)
531103	Refrigerador	0.3368	2.48	2.78	1.72	0.0054	0.0044	0.0011
531104	Lavadora	0.0679	(2.36)	(2.61)	(1.82)	(0.0009)	(0.0007)	(0.0002)
532	Artefactos eléctricos para el hogar pequeños (sd)	0.1235	(0.04)	(1.41)	1.61	(0.0000)	(0.0007)	0.0007
5321	Artefactos eléctricos para el hogar pequeños	0.1235	(0.04)	(1.41)	1.61	(0.0000)	(0.0007)	0.0007
532101	Abanico de pedestal	0.0494	(0.21)	(1.63)	2.31	(0.0001)	(0.0005)	0.0004
532102	Licudora	0.0389	(0.08)	(0.67)	0.50	(0.0000)	(0.0001)	0.0001
532103	Plancha eléctrica	0.0353	0.34	(1.83)	2.02	0.0001	(0.0002)	0.0002
54	Artículos de vidrio y cristal, vajilla y utensilios para el hogar	0.1725	1.40	2.07	0.51	0.0023	0.0019	0.0004
541	Artículos de vidrio y cristal, vajilla y utensilios para el hogar	0.1725	1.40	2.07	0.51	0.0023	0.0019	0.0004
5411	Artículos y utensilios para el hogar	0.1725	1.40	2.07	0.51	0.0023	0.0019	0.0004
541101	Artículos de plásticos para el hogar	0.0700	1.05	1.27	0.83	0.0007	0.0004	0.0003

## Cuadro I-2

## IPC nacional, Managua y resto del país, junio 2018

Variación y contribución acumulada a la inflación nacional, por división, grupo, clase, subclase y artículo  
(porcentaje y puntos porcentuales)

Código	Descripción	Ponderación	Variación			Contribución		
			Nacional	Managua	Resto	Nacional	Managua	Resto
541102	Ollas	0.0695	0.35	0.52	0.06	0.0002	0.0002	0.0000
541103	Artículos de vajilla para el hogar	0.0330	4.61	7.27	0.64	0.0014	0.0013	0.0001
55	Herramientas y equipos para el hogar y el jardín	0.0905	2.35	3.24	0.65	0.0022	0.0020	0.0002
552	Herramientas pequeñas y accesorios diversos (sd)	0.0905	2.35	3.24	0.65	0.0022	0.0020	0.0002
5521	Herramientas pequeñas y accesorios diversos	0.0905	2.35	3.24	0.65	0.0022	0.0020	0.0002
552101	Bujías	0.0345	2.65	4.13	1.10	0.0008	0.0006	0.0002
552102	Pilas o baterías	0.0560	2.22	2.97	0.31	0.0015	0.0014	0.0001
56	Bienes y servicios para el hogar	5.0927	1.62	0.89	2.96	0.0835	0.0298	0.0537
561	Bienes para el hogar no duraderos (nd)	2.4811	1.49	1.31	1.83	0.0346	0.0198	0.0148
5611	Bienes para el hogar no duraderos	2.4811	1.49	1.31	1.83	0.0346	0.0198	0.0148
561101	Jabón sólido para lavar ropa	0.7710	1.84	1.34	2.76	0.0140	0.0066	0.0074
561102	Detergente en polvo para lavar ropa	0.4575	0.08	0.34	(0.41)	0.0003	0.0010	(0.0005)
561103	Suavizante para la ropa	0.1011	4.97	5.63	3.54	0.0040	0.0031	0.0009
561104	Jabón de lavar vajilla	0.2826	0.81	1.03	0.46	0.0022	0.0017	0.0005
561105	Cloro y desinfectante	0.3930	2.24	1.98	2.70	0.0076	0.0043	0.0033
561106	Desodorizante ambientales	0.0379	0.97	0.61	1.69	0.0004	0.0001	0.0002
561107	Insecticida	0.0450	(2.08)	(3.04)	1.16	(0.0011)	(0.0012)	0.0001
561108	Betún en pasta	0.0544	0.60	0.96	(0.02)	0.0004	0.0004	(0.0000)
561109	Bolsa para basura	0.0302	(1.92)	(1.92)	0.00	(0.0003)	(0.0003)	0.0000
561110	Candelas	0.0886	2.58	1.63	3.57	0.0018	0.0006	0.0012
561111	Fósforos	0.0796	5.36	4.53	6.66	0.0028	0.0015	0.0014
561112	Servilletas o toallas de papel	0.0245	3.74	3.74	0.00	0.0010	0.0010	0.0000
561113	Mechas y escobas	0.1159	1.42	1.34	1.63	0.0015	0.0010	0.0005
562	Servicios domésticos y para el hogar (s)	2.6116	1.72	0.55	3.88	0.0489	0.0101	0.0388
5621	Servicios domésticos pago en dinero	2.6116	1.72	0.55	3.88	0.0489	0.0101	0.0388
562101	Pago de salario empleada doméstica	2.6116	1.72	0.55	3.88	0.0489	0.0101	0.0388
<b>6 Salud</b>		<b>5.2300</b>	<b>3.08</b>	<b>3.72</b>	<b>1.66</b>	<b>0.1560</b>	<b>0.1295</b>	<b>0.0264</b>
61	Productos, artefactos y equipos médicos	2.7493	3.45	4.52	0.95	0.0707	0.0649	0.0058
611	Productos farmacéuticos (nd)	2.3912	3.35	4.59	0.83	0.0584	0.0537	0.0047
6111	Productos farmacéuticos	2.3912	3.35	4.59	0.83	0.0584	0.0537	0.0047
611101	Analgésicos	0.4010	6.55	8.57	1.22	0.0227	0.0215	0.0012
611102	Antialérgicos	0.0873	0.66	1.08	(0.14)	0.0003	0.0004	(0.0000)
611103	Antiácidos	0.1452	2.02	2.02	0.00	0.0023	0.0023	0.0000
611104	Antibióticos	0.2338	1.49	4.85	(2.68)	0.0025	0.0045	(0.0020)
611105	Antidepresivos y ansiolíticos	0.1526	5.48	7.78	1.73	0.0064	0.0056	0.0008
611106	Antidiabéticos	0.1388	3.76	5.32	1.29	0.0036	0.0031	0.0005
611107	Antidiarreicos, digestivos, laxantes enzimáticos	0.1149	3.10	3.45	2.66	0.0027	0.0016	0.0010
611108	Antihipertensivos y diuréticos	0.2580	0.84	0.67	1.22	0.0011	0.0006	0.0005
611109	Antiinflamatorio	0.1686	(0.11)	(0.33)	0.43	(0.0001)	(0.0003)	0.0001
611110	Antitusivos	0.1279	1.85	1.98	1.66	0.0017	0.0011	0.0006
611111	Medicamentos para el corazón	0.1349	7.82	9.92	3.43	0.0070	0.0060	0.0010
611112	Vitaminas	0.4283	2.42	3.32	0.85	0.0083	0.0072	0.0011
612	Otros productos médicos (nd)	0.1121	2.39	2.39	0.00	0.0018	0.0018	0.0000
6121	Otros productos médicos	0.1121	2.39	2.39	0.00	0.0018	0.0018	0.0000
612101	Algodón	0.0585	5.36	5.36	0.00	0.0019	0.0019	0.0000
612102	Antiséptico de uso externo	0.0536	(0.29)	(0.29)	0.00	(0.0001)	(0.0001)	0.0000
613	Artefactos y equipo terapéutico (d)	0.2461	4.57	4.94	2.76	0.0105	0.0094	0.0011
6131	Artefactos y equipo terapéutico	0.2461	4.57	4.94	2.76	0.0105	0.0094	0.0011
613101	Lentes ópticos	0.2461	4.57	4.94	2.76	0.0105	0.0094	0.0011
62	Servicios para pacientes externos	1.8841	2.75	2.95	2.38	0.0529	0.0372	0.0157
621	Servicios médicos (s)	0.7022	2.34	2.61	2.01	0.0184	0.0113	0.0071
6211	Servicios médicos	0.7022	2.34	2.61	2.01	0.0184	0.0113	0.0071
621101	Consulta médica general	0.4066	2.08	2.50	1.55	0.0096	0.0064	0.0031
621102	Consulta médica especializada	0.2956	2.72	2.77	2.65	0.0088	0.0049	0.0039
622	Servicios dentales (s)	0.2759	2.56	4.20	1.06	0.0055	0.0043	0.0012
6221	Servicios dentales	0.2759	2.56	4.20	1.06	0.0055	0.0043	0.0012
622101	Consulta dental	0.2759	2.56	4.20	1.06	0.0055	0.0043	0.0012
623	Servicios paramédicos (s)	0.9060	3.14	2.97	3.77	0.0291	0.0216	0.0075
6231	Análisis de laboratorio	0.3643	3.22	3.31	2.80	0.0115	0.0098	0.0017
623101	Examen de orina	0.0984	2.67	2.36	2.97	0.0024	0.0011	0.0013
623102	Examen de sangre	0.2658	3.41	3.48	2.32	0.0091	0.0087	0.0004
6232	Otros estudios especializados	0.5418	3.09	2.74	4.19	0.0175	0.0118	0.0058
623201	Radiografía	0.3092	1.87	0.95	5.17	0.0061	0.0024	0.0037
623202	Ultrasonido	0.2326	4.75	5.36	3.14	0.0114	0.0093	0.0021
63	Servicios de hospital	0.5967	2.94	3.52	1.53	0.0323	0.0274	0.0049
631	Servicios de hospital (s)	0.5967	2.94	3.52	1.53	0.0323	0.0274	0.0049
6311	Servicios de hospital	0.5967	2.94	3.52	1.53	0.0323	0.0274	0.0049
631101	Servicio de hospitalización	0.5967	2.94	3.52	1.53	0.0323	0.0274	0.0049
<b>7 Transporte</b>		<b>8.9305</b>	<b>5.52</b>	<b>5.61</b>	<b>5.28</b>	<b>0.4112</b>	<b>0.3035</b>	<b>0.1077</b>
71	Adquisición de vehículos	1.7289	3.89	5.17	(0.11)	0.0526	0.0530	(0.0003)
712	Vehículos a motor para uso particular (d)	1.0771	(0.55)	(0.68)	0.03	(0.0043)	(0.0043)	0.0000
7121	Vehículos a motor para uso particular	1.0771	(0.55)	(0.68)	0.03	(0.0043)	(0.0043)	0.0000
712101	Compra de motocicleta nueva	1.0771	(0.55)	(0.68)	0.03	(0.0043)	(0.0043)	0.0000
713	Bicicletas (d)	0.6518	9.86	14.73	(0.21)	0.0569	0.0573	(0.0004)
7131	Bicicletas para uso particular	0.6518	9.86	14.73	(0.21)	0.0569	0.0573	(0.0004)
713101	Bicicleta	0.6518	9.86	14.73	(0.21)	0.0569	0.0573	(0.0004)
72	Funcionamiento de equipo de transporte personal	3.3855	10.26	10.23	10.31	0.3072	0.2154	0.0919
721	Piezas de repuestos y accesorios para equipo de transporte personal	0.2057	1.24	1.48	(0.35)	0.0021	0.0022	(0.0001)
7211	Piezas de repuestos y accesorios para equipo de transporte personal	0.2057	1.24	1.48	(0.35)	0.0021	0.0022	(0.0001)
721101	Llantas para automóvil	0.1394	0.77	0.78	0.31	0.0008	0.0008	0.0000
721102	Otro repuesto para automóvil	0.0662	1.93	2.83	(0.46)	0.0014	0.0014	(0.0001)
722	Combustible y lubricantes para equipo de transporte personal	2.6884	12.27	12.44	11.92	0.2962	0.2060	0.0902
7221	Combustible y lubricantes para equipo de transporte personal	2.6884	12.27	12.44	11.92	0.2962	0.2060	0.0902
722101	Acetate de motor	0.0551	4.34	5.45	2.15	0.0035	0.0029	0.0006
722102	Diesel para automóvil	0.5543	10.42	10.59	10.09	0.0534	0.0353	0.0181
722103	Gasolina para automóvil	2.0791	13.15	13.21	12.99	0.2393	0.1678	0.0715
723	Conservación y reparación de equipo de transporte personal (s)	0.3872	1.91	2.14	1.24	0.0064	0.0054	0.0010
7231	Servicios de reparación de equipo de transporte personal	0.3092	2.02	2.19	1.49	0.0059	0.0049	0.0010
723101	Servicio de reparación de automóvil	0.3092	2.02	2.19	1.49	0.0059	0.0049	0.0010
7232	Otros servicios	0.0780	1.18	1.76	0.11	0.0005	0.0005	0.0000
723201	Otros servicios para conservación del automóvil	0.0780	1.18	1.76	0.11	0.0005	0.0005	0.0000

## Cuadro I-2

## IPC nacional, Managua y resto del país, junio 2018

## Variación y contribución acumulada a la inflación nacional, por división, grupo, clase, subclase y artículo

(porcentaje y puntos porcentuales)

Código	Descripción	Ponderación	Variación			Contribución		
			Nacional	Managua	Resto	Nacional	Managua	Resto
724	Otros servicios relativos al equipo de transporte personal (s)	0.1043	3.30	3.67	2.66	0.0025	0.0018	0.0008
7241	Otros servicios relativos al equipo de transporte personal	0.1043	3.30	3.67	2.66	0.0025	0.0018	0.0008
724101	Inspección vehicular	0.0620	1.67	0.00	5.26	0.0008	0.0000	0.0008
724102	Matrícula de vehículo	0.0423	5.60	10.00	0.00	0.0018	0.0018	0.0000
73	Servicios de transporte	3.8161	1.66	1.54	1.97	0.0513	0.0351	0.0162
732	Transporte de pasajeros por carretera (s)	3.8161	1.66	1.54	1.97	0.0513	0.0351	0.0162
7321	Transporte urbano	3.0019	1.99	1.89	2.24	0.0488	0.0331	0.0157
732101	Pasaje en bus urbano	1.3504	0.23	0.00	0.70	0.0015	0.0000	0.0015
732102	Servicio de taxi urbano	1.3792	2.83	2.78	2.92	0.0394	0.0254	0.0140
732103	Servicio de transporte escolar	0.2722	2.01	1.98	5.94	0.0078	0.0077	0.0002
7322	Transporte interurbano	0.8142	0.38	0.38	0.38	0.0025	0.0020	0.0005
732201	Pasaje en bus interurbano	0.8142	0.38	0.38	0.38	0.0025	0.0020	0.0005
<b>8 Comunicaciones</b>		<b>3.9409</b>	<b>2.12</b>	<b>2.18</b>	<b>2.02</b>	<b>0.0537</b>	<b>0.0351</b>	<b>0.0186</b>
82	Equipo telefónico y de facsímil	0.2995	2.01	3.20	0.66	0.0030	0.0026	0.0005
821	Equipo telefónico y de facsímil (d)	0.2995	2.01	3.20	0.66	0.0030	0.0026	0.0005
8211	Equipo telefónico y de facsímil	0.2995	2.01	3.20	0.66	0.0030	0.0026	0.0005
821101	Aparato telefónico	0.2995	2.01	3.20	0.66	0.0030	0.0026	0.0005
83	Servicios telefónicos y de facsímil	3.6414	2.13	2.12	2.13	0.0507	0.0325	0.0181
831	Servicios telefónicos y de facsímil (s)	3.6414	2.13	2.12	2.13	0.0507	0.0325	0.0181
8311	Servicios telefónicos y de facsímil	3.6414	2.13	2.12	2.13	0.0507	0.0325	0.0181
831101	Servicio de internet	0.2324	1.14	1.27	0.93	0.0019	0.0013	0.0006
831102	Servicio de telefónica residencial	1.4466	2.21	2.21	2.21	0.0246	0.0096	0.0150
831103	Servicio de telefonía celular	1.9624	2.19	2.18	2.28	0.0242	0.0216	0.0026
<b>9 Recreación y cultura</b>		<b>4.8267</b>	<b>(5.28)</b>	<b>(2.29)</b>	<b>(10.79)</b>	<b>(0.2116)</b>	<b>(0.0598)</b>	<b>(0.1519)</b>
91	Equipo audiovisual, fotográfico y de procesamiento de información	1.1570	0.70	1.55	(1.51)	0.0029	0.0047	(0.0018)
911	Equipo para la recepción, grabación y reproducción de sonidos e imágenes	0.8678	(1.89)	(1.84)	(1.99)	(0.0053)	(0.0034)	(0.0019)
9111	Equipo para la recepción, grabación y reproducción de sonidos e imágenes	0.8678	(1.89)	(1.84)	(1.99)	(0.0053)	(0.0034)	(0.0019)
911101	Equipo de sonido	0.2575	(2.44)	(3.22)	(1.02)	(0.0021)	(0.0018)	(0.0003)
911102	Televisor a color	0.4690	(2.75)	(2.72)	(2.81)	(0.0043)	(0.0028)	(0.0015)
911103	Equipo de DVD	0.1413	2.85	4.78	(0.83)	0.0011	0.0012	(0.0001)
913	Equipo de procesamiento e información (d)	0.1563	9.85	10.54	1.29	0.0081	0.0080	0.0001
9131	Equipo de procesamiento e información	0.1563	9.85	10.54	1.29	0.0081	0.0080	0.0001
913101	Equipo de computador	0.1563	9.85	10.54	1.29	0.0081	0.0080	0.0001
914	Medios de grabación (sd)	0.1330	0.20	0.00	0.92	0.0001	0.0000	0.0001
9141	Medios de grabación	0.1330	0.20	0.00	0.92	0.0001	0.0000	0.0001
914101	DVD grabado	0.0683	0.11	0.00	0.39	0.0000	0.0000	0.0000
914102	CD grabado	0.0647	0.30	0.00	1.91	0.0001	0.0000	0.0001
93	Otros artículos y equipo para recreación, jardines y animales domésticos	0.4301	2.57	2.98	1.45	0.0104	0.0088	0.0016
931	Juegos, juguetes y aficiones (sd)	0.1528	2.25	2.43	1.19	0.0026	0.0024	0.0002
9311	Juegos, juguetes y aficiones	0.1528	2.25	2.43	1.19	0.0026	0.0024	0.0002
931101	Juguete de cuerda	0.0957	2.72	2.90	1.54	0.0016	0.0015	0.0001
931102	Muñeca	0.0570	1.77	1.94	0.91	0.0010	0.0009	0.0001
933	Jardines, plantas y flores (nd)	0.0459	6.58	6.72	6.01	0.0033	0.0027	0.0006
9331	Jardines, plantas y flores	0.0459	6.58	6.72	6.01	0.0033	0.0027	0.0006
933101	Compra de flores	0.0459	6.58	6.72	6.01	0.0033	0.0027	0.0006
934	Animales domésticos y productos conexos	0.2315	1.89	2.37	0.93	0.0045	0.0038	0.0007
9342	Accesorios y productos conexos	0.2315	1.89	2.37	0.93	0.0045	0.0038	0.0007
934201	Alimentos para mascota	0.2315	1.89	2.37	0.93	0.0045	0.0038	0.0007
94	Servicios de recreación y culturales	2.3988	(10.57)	(6.57)	(16.50)	(0.2490)	(0.0925)	(0.1566)
941	Servicios de recreación y deportivos (s)	0.2891	6.00	3.53	6.84	0.0180	0.0027	0.0153
9411	Servicios de recreación y deportivos	0.2891	6.00	3.53	6.84	0.0180	0.0027	0.0153
941101	Mensualidad en gimnasio	0.2891	6.00	3.53	6.84	0.0180	0.0027	0.0153
942	Servicios culturales	1.5249	2.10	2.59	0.36	0.0276	0.0266	0.0010
9421	Servicios culturales	1.5249	2.10	2.59	0.36	0.0276	0.0266	0.0010
942101	Entrada a discotecas	0.3100	0.52	0.00	0.93	0.0010	0.0000	0.0010
942102	Mensualidad de televisión por cable	0.8933	2.37	2.46	0.11	0.0199	0.0199	0.0000
942103	Entrada a cine	0.1051	4.88	4.88	0.00	0.0067	0.0067	0.0000
942104	Foto carnet	0.2165	0.03	3.09	0.02	0.0000	0.0000	0.0000
943	Juegos de azar	0.5849	(39.81)	(39.81)	(39.81)	(0.2947)	(0.1217)	(0.1729)
9431	Juegos de azar	0.5849	(39.81)	(39.81)	(39.81)	(0.2947)	(0.1217)	(0.1729)
943101	Billete de lotería	0.5849	(39.81)	(39.81)	(39.81)	(0.2947)	(0.1217)	(0.1729)
95	Periódicos, libros, papeles y útiles de oficina	0.8407	2.89	3.21	2.08	0.0241	0.0192	0.0049
951	Libros	0.3289	2.75	2.42	3.75	0.0096	0.0063	0.0032
9511	Libros	0.3289	2.75	2.42	3.75	0.0096	0.0063	0.0032
951101	Textos de educación regular	0.2843	2.92	2.48	4.70	0.0092	0.0063	0.0029
951102	Textos de apoyo a la educación	0.0447	1.10	0.46	1.32	0.0004	0.0000	0.0003
952	Diarios y periódicos	0.1744	0.05	0.06	0.00	0.0001	0.0001	0.0000
9521	Diarios y periódicos	0.1744	0.05	0.06	0.00	0.0001	0.0001	0.0000
952101	Compra de diario	0.1744	0.05	0.06	0.00	0.0001	0.0001	0.0000
954	Papel y útiles de oficina y materiales de dibujos	0.3374	4.58	6.01	1.62	0.0145	0.0128	0.0017
9541	Papel y útiles de oficina y materiales de dibujos	0.3374	4.58	6.01	1.62	0.0145	0.0128	0.0017
954101	Cuaderno	0.2634	4.83	6.29	1.86	0.0118	0.0103	0.0015
954102	Lapicero	0.0322	3.45	3.82	2.38	0.0012	0.0010	0.0002
954103	Lápiz de grafito	0.0419	3.95	6.47	(0.13)	0.0015	0.0015	(0.0000)
<b>10 Educación</b>		<b>5.1690</b>	<b>6.45</b>	<b>6.61</b>	<b>6.04</b>	<b>0.3866</b>	<b>0.2881</b>	<b>0.0985</b>
101	Enseñanza preescolar y enseñanza primaria	1.2233	9.13	9.32	8.54	0.1816	0.1406	0.0409
1011	Enseñanza preescolar y enseñanza primaria	1.2233	9.13	9.32	8.54	0.1816	0.1406	0.0409
10111	Enseñanza preescolar y enseñanza primaria	1.2233	9.13	9.32	8.54	0.1816	0.1406	0.0409
1011101	Mensualidad preescolar	0.2919	9.71	9.92	8.99	0.0480	0.0380	0.0101
1011102	Matrícula preescolar	0.0358	11.81	12.15	7.83	0.0071	0.0067	0.0004
1011103	Mensualidad primaria	0.7877	8.63	8.83	8.04	0.1071	0.0824	0.0247
1011104	Matrícula primaria	0.1079	10.04	9.88	10.42	0.0194	0.0135	0.0059
102	Enseñanza secundaria	1.0362	7.69	7.94	7.14	0.1157	0.0814	0.0343
1021	Enseñanza secundaria	1.0362	7.69	7.94	7.14	0.1157	0.0814	0.0343
10211	Enseñanza secundaria	0.9331	8.14	8.29	7.82	0.1150	0.0806	0.0344
1021101	Mensualidad secundaria	0.8272	7.91	7.92	7.89	0.0968	0.0670	0.0298
1021102	Matrícula secundaria	0.1060	9.68	10.80	7.39	0.0181	0.0136	0.0046
10212	Enseñanza técnica o comercial	0.1030	0.81	1.50	(0.05)	0.0008	0.0008	(0.0000)
1021201	Mensualidad enseñanza técnica	0.1030	0.81	1.50	(0.05)	0.0008	0.0008	(0.0000)
104	Enseñanza universitaria y post universitaria	2.3058	3.05	3.81	0.89	0.0631	0.0583	0.0048
1041	Enseñanza universitaria	1.8716	3.35	4.61	0.89	0.0535	0.0487	0.0048

**Cuadro I-2**

**IPC nacional, Managua y resto del país, junio 2018**

**Variación y contribución acumulada a la inflación nacional, por división, grupo, clase, subclase y artículo**

(porcentaje y puntos porcentuales)

Código	Descripción	Ponderación	Variación			Contribución		
			Nacional	Managua	Resto	Nacional	Managua	Resto
10411	Enseñanza universitaria	1.8716	3.35	4.61	0.89	0.0535	0.0487	0.0048
1041101	Mensualidad universitaria	1.7111	2.83	4.15	0.35	0.0410	0.0392	0.0018
1041102	Matrícula universitaria	0.1606	8.54	8.46	8.79	0.0125	0.0095	0.0030
1042	Enseñanza post universitaria	0.4342	2.04	2.04	0.00	0.0096	0.0096	0.0000
10421	Enseñanza post universitaria	0.4342	2.04	2.04	0.00	0.0096	0.0096	0.0000
1042101	Valor de la maestría	0.4342	2.04	2.04	0.00	0.0096	0.0096	0.0000
105	Enseñanza no atribuible a ningún nivel	0.6038	6.11	2.62	13.93	0.0262	0.0078	0.0184
1051	Enseñanza no atribuible a ningún nivel	0.6038	6.11	2.62	13.93	0.0262	0.0078	0.0184
10511	Enseñanza no atribuible a ningún nivel en instituciones formales	0.6038	6.11	2.62	13.93	0.0262	0.0078	0.0184
1051101	Curso de computación	0.1916	9.78	3.13	16.92	0.0135	0.0022	0.0113
1051102	Curso de idioma	0.4122	4.37	2.46	10.90	0.0127	0.0055	0.0072
<b>11</b>	<b>Restaurantes y hoteles</b>	<b>9.5071</b>	<b>2.17</b>	<b>1.56</b>	<b>3.08</b>	<b>0.2354</b>	<b>0.1014</b>	<b>0.1339</b>
111	Servicio de suministro de comidas por contrato	9.3703	2.18	1.56	3.14	0.2336	0.1014	0.1321
1111	Restaurantes, cafés y establecimientos similares	9.3703	2.18	1.56	3.14	0.2336	0.1014	0.1321
11111	Restaurantes, hoteles, bares, comedierías, cafeterías y similares	9.1496	2.22	1.59	3.18	0.2328	0.1016	0.1311
1111101	Desayuno	0.5219	(0.05)	(1.08)	0.25	(0.0002)	(0.0011)	0.0009
1111102	Almuerzo	5.9203	2.16	1.72	2.73	0.1466	0.0656	0.0811
1111103	Platos preparados para servirse fuera del hogar	0.3324	2.98	3.01	2.68	0.0138	0.0126	0.0012
1111104	Hamburguesas para llevar	0.0584	7.96	9.30	2.25	0.0058	0.0055	0.0003
1111105	Platos preparados para llevar	1.7649	2.62	0.65	7.44	0.0560	0.0099	0.0461
1111106	Pollo asado para llevar	0.3637	1.62	1.55	2.44	0.0058	0.0051	0.0007
1111107	Pizza para llevar	0.1879	2.10	2.87	0.95	0.0049	0.0040	0.0009
11112	Bebidas alcohólicas y no alcohólicas servidas	0.1424	1.45	1.07	2.11	0.0018	0.0009	0.0010
1111201	Cerveza servida fuera del hogar	0.0645	0.59	(0.87)	2.51	0.0003	(0.0003)	0.0006
1111202	Refresco servido fuera del hogar	0.0779	2.18	2.41	1.63	0.0015	0.0011	0.0003
11113	Banquetes, ceremonias y celebraciones	0.0784	(1.46)	(3.94)	0.13	(0.0010)	(0.0011)	0.0001
1111301	Celebración de cumpleaños en restaurante	0.0784	(1.46)	(3.94)	0.13	(0.0010)	(0.0011)	0.0001
112	Servicios de alojamiento	0.1368	1.21	0.00	1.21	0.0018	0.0000	0.0018
1121	Servicios de alojamiento	0.1368	1.21	0.00	1.21	0.0018	0.0000	0.0018
11211	Servicios de alojamiento	0.1368	1.21	0.00	1.21	0.0018	0.0000	0.0018
1121101	Mensualidad por alquiler para estudiante	0.1368	1.21	0.00	1.21	0.0018	0.0000	0.0018
<b>12</b>	<b>Bienes y servicios diversos</b>	<b>7.9811</b>	<b>2.01</b>	<b>2.03</b>	<b>1.96</b>	<b>0.1387</b>	<b>0.0899</b>	<b>0.0488</b>
121	Cuidado personal	6.4746	1.98	1.95	2.03	0.1099	0.0716	0.0383
1211	Salones de peluquería y establecimientos de cuidado personal	0.7121	3.16	2.34	4.11	0.0204	0.0082	0.0122
12111	Servicios de cuidado personal para hombres y niños	0.2925	5.20	2.96	7.11	0.0139	0.0036	0.0102
1211101	Servicio de peluquería para hombre	0.2925	5.20	2.96	7.11	0.0139	0.0036	0.0102
12112	Servicios de cuidado personal para mujeres y niñas	0.4196	1.72	2.00	1.31	0.0065	0.0045	0.0020
1211201	Servicio de peluquería para mujer	0.3106	1.47	1.93	0.96	0.0040	0.0027	0.0012
1211202	Manicura	0.1091	2.34	2.13	3.00	0.0025	0.0018	0.0008
1213	Otros aparatos, artículos y productos para la atención personal	5.7625	1.82	1.91	1.64	0.0895	0.0634	0.0261
12131	Otros aparatos para el cuidado personal	0.4316	2.24	2.23	2.28	0.0083	0.0071	0.0012
1213101	Máquina de afeitar	0.3270	2.08	2.08	1.88	0.0060	0.0059	0.0001
1213102	Cepillo de dientes	0.1046	2.79	3.56	2.30	0.0023	0.0011	0.0012
12132	Artículos y productos para la atención personal	5.3310	1.79	1.88	1.62	0.0813	0.0564	0.0249
1213201	Colonia	0.9994	1.41	1.44	1.17	0.0106	0.0097	0.0009
1213202	Crema de cuerpo	0.3239	1.99	2.22	1.35	0.0056	0.0046	0.0010
1213203	Crema de belleza	0.1359	0.87	0.92	0.83	0.0009	0.0005	0.0004
1213204	Polvo compacto	0.0776	1.80	1.91	1.71	0.0012	0.0005	0.0007
1213205	Lápiz labial	0.0618	0.30	0.11	0.51	0.0002	0.0000	0.0001
1213206	Pintura de uñas	0.0413	1.74	1.75	1.73	0.0005	0.0002	0.0003
1213207	Shampoo	0.6641	2.95	3.02	2.58	0.0155	0.0135	0.0020
1213208	Acondicionador	0.0947	1.63	1.97	1.33	0.0012	0.0007	0.0005
1213209	Fijador de pelo	0.1110	1.95	2.13	1.81	0.0016	0.0008	0.0009
1213210	Otros productos para el cuidado del pelo	0.1008	1.14	1.02	1.24	0.0009	0.0003	0.0006
1213211	Desodorante	0.7853	1.78	1.69	2.16	0.0112	0.0087	0.0025
1213212	Jabón	0.3822	2.31	2.12	2.74	0.0094	0.0060	0.0034
1213213	Pasta de dientes	0.3878	2.56	2.70	2.32	0.0084	0.0056	0.0028
1213214	Talco	0.0491	3.17	0.00	3.17	0.0016	0.0000	0.0016
1213215	Papel higiénico	0.6706	1.24	0.90	1.52	0.0091	0.0029	0.0061
1213216	Toallitas sanitarias	0.2281	1.70	1.85	1.51	0.0031	0.0018	0.0012
1213217	Pañales desechables	0.2175	0.18	2.46	(0.14)	0.0003	0.0005	(0.0002)
123	Efectos personales (nep)	0.5767	2.40	2.40	2.41	0.0147	0.0086	0.0062
1231	Joyería, relojes de pared y relojes de pulsera	0.2512	1.64	1.79	1.40	0.0059	0.0040	0.0019
12311	Joyería de oro y plata, (no incluye oro laminado)	0.0992	1.01	0.76	1.33	0.0021	0.0009	0.0012
1231101	Juego de alianzas	0.0992	1.01	0.76	1.33	0.0021	0.0009	0.0012
12312	Prendas de fantasías, inclusive de oro laminado	0.0757	1.37	1.34	1.43	0.0011	0.0007	0.0003
1231201	Aretes de oro laminado	0.0757	1.37	1.34	1.43	0.0011	0.0007	0.0003
12313	Relojes de pared y de pulseras	0.0763	3.84	4.71	1.70	0.0027	0.0023	0.0003
1231301	Reloj de pulsera	0.0763	3.84	4.71	1.70	0.0027	0.0023	0.0003
1232	Otros efectos personales	0.3255	3.48	3.40	3.58	0.0089	0.0046	0.0043
12321	Artículos de viaje	0.2833	3.75	3.78	3.72	0.0085	0.0045	0.0040
1232101	Bolso de viaje	0.0350	1.72	0.00	1.72	0.0004	0.0000	0.0004
1232102	Mochila	0.1727	5.19	6.18	4.45	0.0074	0.0037	0.0037
1232103	Cartera para mujer	0.0756	1.20	1.29	(0.31)	0.0007	0.0008	(0.0000)
12322	Artículos para bebé	0.0422	1.21	0.61	2.17	0.0003	0.0001	0.0002
1232201	Cochecito para bebé	0.0422	1.21	0.61	2.17	0.0003	0.0001	0.0002
125	Seguros	0.3297	1.43	1.33	2.08	0.0037	0.0029	0.0007
1251	Seguro de vida	0.1495	2.46	2.46	2.46	0.0028	0.0025	0.0003
12511	Seguro de vida y otros seguros personales	0.1495	2.46	2.46	2.46	0.0028	0.0025	0.0003
1251101	Seguro de vida	0.1495	2.46	2.46	2.46	0.0028	0.0025	0.0003
1254	Seguro relacionado con el transporte	0.1134	(0.25)	(0.52)	1.44	(0.0002)	(0.0004)	0.0002
12541	Seguro relacionado con el transporte	0.1134	(0.25)	(0.52)	1.44	(0.0002)	(0.0004)	0.0002
1254101	Seguro para automóvil	0.1134	(0.25)	(0.52)	1.44	(0.0002)	(0.0004)	0.0002
1255	Otros seguros	0.0668	2.32	2.28	2.46	0.0011	0.0008	0.0003
12551	Otros seguros	0.0668	2.32	2.28	2.46	0.0011	0.0008	0.0003
1255101	Seguro obligatorio para automóvil	0.0668	2.32	2.28	2.46	0.0011	0.0008	0.0003
127	Otros servicios (nep)	0.6001	2.11	3.62	1.17	0.0104	0.0068	0.0035
1271	Otros servicios (nep)	0.6001	2.11	3.62	1.17	0.0104	0.0068	0.0035
12711	Otros servicios (nep)	0.6001	2.11	3.62	1.17	0.0104	0.0068	0.0035
1271101	Servicios para celebraciones en el hogar	0.3598	2.15	3.20	1.37	0.0062	0.0039	0.0023
1271102	Ceremonias religiosas	0.1440	2.81	7.37	0.58	0.0039	0.0033	0.0005
1271104	Fotocopias	0.0963	0.43	(2.14)	1.62	0.0003	(0.0004)	0.0007

Clasificadores: (d): durables; (sd): semidurables; (nd): no durables; (s): servicios; (nep): no especificado  
Fuente: BCN.

## Cuadro I-3

## IPC nacional, junio 2018

## Variación y contribución mensual y acumulada por división, grupo, clase, subclase y artículo

(porcentaje y puntos porcentuales)

Código	Descripción	Ponderación	Índices			Variación		Contribución	
			dic-17	may-18	jun-18	Mensual	Acum.	Mensual	Acum.
<b>Índice general</b>		<b>100</b>	<b>210.96</b>	<b>214.07</b>	<b>215.00</b>	<b>0.44</b>	<b>1.92</b>	<b>0.4356</b>	<b>1.9173</b>
<b>1 Alimentos y bebidas no alcohólicas</b>		<b>30.8763</b>	<b>240.53</b>	<b>241.31</b>	<b>242.90</b>	<b>0.66</b>	<b>0.99</b>	<b>0.2288</b>	<b>0.3471</b>
11 Alimentos		27.8877	244.64	245.21	246.94	0.70	0.94	0.2244	0.3031
111 Pan y cereales (nd)		6.4098	236.21	239.50	243.47	1.66	3.07	0.1187	0.2204
1111 Pan simple		1.4464	206.20	210.23	217.31	3.37	5.39	0.0478	0.0762
111101 Pan corriente		1.1974	199.82	202.89	210.20	3.60	5.20	0.0409	0.0590
111102 Pan de molde		0.2192	252.45	259.88	265.49	2.16	5.17	0.0058	0.0136
111103 Pan tostado		0.0298	122.45	139.89	148.22	5.96	21.05	0.0012	0.0036
1112 Pan dulce y repostería popular		0.4313	216.41	218.86	220.34	0.67	1.82	0.0030	0.0080
111201 Pan dulce		0.2444	215.31	217.95	219.64	0.78	2.01	0.0019	0.0050
111202 Repostería popular		0.1869	217.85	220.06	221.25	0.54	1.56	0.0010	0.0030
1113 Galletas		0.1837	233.15	239.53	240.05	0.22	2.96	0.0004	0.0060
111301 Galletas dulces		0.1313	242.70	249.80	250.11	0.13	3.05	0.0002	0.0046
111302 Galleta salada		0.0524	209.22	213.81	214.85	0.49	2.69	0.0003	0.0014
1114 Arroz		2.6490	251.08	254.16	256.20	0.80	2.04	0.0252	0.0643
111401 Arroz		2.6490	251.08	254.16	256.20	0.80	2.04	0.0252	0.0643
1115 Cereales		1.5637	239.90	242.20	247.64	2.25	3.23	0.0398	0.0574
111501 Avena		0.2452	207.35	205.83	206.34	0.25	(0.49)	0.0006	(0.0012)
111502 Harina de maíz		0.0523	287.30	289.40	288.59	(0.28)	0.45	(0.0002)	0.0003
111503 Harina de trigo		0.0327	261.61	261.70	265.60	1.49	1.53	0.0006	0.0006
111504 Maíz en grano		0.0215	226.57	289.08	324.99	12.42	43.44	0.0036	0.0100
111505 Pinolillo		0.1074	282.74	279.00	279.80	0.29	(1.04)	0.0004	(0.0015)
111506 Otros productos derivados del maíz		0.0399	248.90	278.95	285.68	2.41	14.77	0.0013	0.0070
111507 Tortillas de maíz		0.9475	245.78	248.88	256.56	3.09	4.39	0.0340	0.0484
111508 Hojuelas de maíz		0.1173	193.42	182.97	182.08	(0.49)	(5.86)	(0.0005)	(0.0063)
1116 Pastas alimenticias		0.1356	290.52	299.90	303.88	1.33	4.60	0.0025	0.0086
111601 Espaguetis		0.1356	290.52	299.90	303.88	1.33	4.60	0.0025	0.0086
112 Carne (nd)		6.4377	236.24	239.78	244.19	1.84	3.37	0.1327	0.2427
1121 Carne de res		2.4539	262.68	266.10	274.26	3.06	4.41	0.0935	0.1346
112101 Carne de res sin hueso		1.7328	271.58	275.10	283.42	3.02	4.36	0.0674	0.0972
112102 Carne molida		0.5311	239.24	242.13	247.21	2.10	3.33	0.0126	0.0201
112103 Carne de res con hueso		0.1901	247.07	251.09	266.32	6.07	7.79	0.0135	0.0173
1122 Carne de cerdo		0.3226	245.98	243.33	245.71	0.98	(0.11)	0.0036	(0.0004)
112201 Carne de cerdo sin hueso		0.2600	249.39	246.42	249.21	1.13	(0.07)	0.0034	(0.0002)
112202 Carne de cerdo con hueso		0.0626	231.78	230.49	231.14	0.28	(0.28)	0.0002	(0.0002)
1123 Carne de aves		2.9538	219.55	223.89	225.57	0.75	2.74	0.0232	0.0842
112301 Filete de pollo		0.0516	246.95	253.55	257.58	1.59	4.31	0.0010	0.0026
112302 Pollo en pieza		2.9022	219.07	223.36	225.00	0.73	2.71	0.0222	0.0816
1124 Visceras y menudencias		0.2631	206.05	207.33	213.83	3.13	3.77	0.0080	0.0097
112401 Viseras		0.2631	206.05	207.33	213.83	3.13	3.77	0.0080	0.0097
1125 Embutidos y carnes en conserva de res, cerdo y aves		0.4030	198.17	204.13	206.83	1.32	4.37	0.0051	0.0165
112501 Chorizo criollo		0.0844	236.27	238.71	239.32	0.26	1.29	0.0002	0.0012
112502 Jamón		0.0724	176.29	196.81	199.25	1.24	13.03	0.0008	0.0079
112503 Mortadela		0.1698	198.80	199.53	202.16	1.32	1.69	0.0021	0.0027
112504 Salchichón de cerdo		0.0354	170.55	178.80	183.42	2.58	7.55	0.0008	0.0022
112505 Salchichas para hot-dog		0.0411	179.68	186.91	192.90	3.21	7.36	0.0012	0.0026
1126 Animales vivos		0.0413	346.29	339.00	336.16	(0.84)	(2.92)	(0.0005)	(0.0020)
112601 Gallina viva		0.0413	346.29	339.00	336.16	(0.84)	(2.92)	(0.0005)	(0.0020)
113 Pescado (nd)		0.5767	253.92	254.27	253.71	(0.22)	(0.08)	(0.0015)	(0.0006)
1131 Pescado fresco, refrigerado o congelado		0.3175	267.67	273.86	274.85	0.36	2.68	0.0015	0.0108
113101 Chuleta de pescado		0.2145	277.86	284.94	284.93	(0.00)	2.54	(0.0000)	0.0072
113102 Pescado entero fresco		0.1030	246.43	250.80	253.88	1.23	3.02	0.0015	0.0036
1132 Mariscos frescos, refrigerados o congelados		0.0691	256.80	226.70	208.34	(8.10)	(18.87)	(0.0059)	(0.0159)
113201 Camarón		0.0691	256.80	226.70	208.34	(8.10)	(18.87)	(0.0059)	(0.0159)
1133 Pescado y mariscos en conservas o procesados		0.1902	229.95	231.57	234.91	1.44	2.16	0.0030	0.0045
113301 Atún enlatado		0.0858	206.29	201.68	206.35	2.32	0.03	0.0019	0.0000
113302 Sardinias enlatada		0.1045	249.37	256.11	258.35	0.87	3.60	0.0011	0.0044
114 Leche, queso y huevos (nd)		5.5323	265.52	277.81	261.90	(5.73)	(1.36)	(0.4114)	(0.0949)
1141 Leche, fluida, procesada		2.0956	245.78	253.86	253.02	(0.33)	2.95	(0.0082)	0.0719
114101 Leche líquida		1.2613	266.07	277.33	275.73	(0.58)	3.63	(0.0094)	0.0578
114102 Leche en polvo		0.7130	215.36	218.27	218.65	0.17	1.53	0.0013	0.0111
114103 Leche en polvo maternizada		0.1212	213.65	218.98	218.94	(0.02)	2.48	(0.0000)	0.0030
1142 Derivados de la leche		2.5952	267.57	282.15	246.61	(12.60)	(7.83)	(0.4308)	(0.2578)
114201 Crema de leche		0.4296	238.55	245.16	243.00	(0.88)	1.86	(0.0043)	0.0090
114202 Cujada		0.4507	267.99	307.54	267.74	(12.94)	(0.09)	(0.0838)	(0.0005)
114203 Leche agria		0.0338	280.78	294.27	297.83	1.21	6.07	0.0006	0.0027
114204 Quesillo		0.0554	199.61	197.77	192.89	(2.46)	(3.37)	(0.0013)	(0.0018)
114205 Queso		1.5888	277.80	287.97	242.00	(15.96)	(12.89)	(0.3411)	(0.2696)
114206 Yogurt		0.0367	249.24	268.15	262.94	(1.95)	5.49	(0.0009)	0.0024
1143 Huevos		0.8415	308.33	324.08	331.12	2.17	7.39	0.0277	0.0909
114301 Huevos de gallina		0.8415	308.33	324.08	331.12	2.17	7.39	0.0277	0.0909
115 Aceites y grasas (nd)		1.4013	231.60	241.86	244.30	1.01	5.48	0.0160	0.0843
1151 Aceites comestibles		1.1885	222.82	234.05	236.68	1.12	6.22	0.0146	0.0781
115101 Aceite para cocinar		1.1885	222.82	234.05	236.68	1.12	6.22	0.0146	0.0781
1152 Mantequilla, margarina y grasas comestibles		0.2128	280.66	285.44	286.84	0.49	2.20	0.0014	0.0062
115201 Mantequilla		0.1425	298.76	305.57	308.25	0.88	3.18	0.0018	0.0064
115202 Margarina		0.0704	244.01	244.69	243.47	(0.49)	(0.22)	(0.0004)	(0.0002)
116 Frutas (nd)		1.2117	262.57	298.77	301.21	0.82	14.72	0.0138	0.2220
1161 Frutas frescas		1.2117	262.57	298.77	301.21	0.82	14.72	0.0138	0.2220
116101 Banano		0.1698	240.95	235.12	256.98	9.30	6.65	0.0173	0.0129
116102 Manzana		0.0639	169.69	180.11	182.42	1.29	7.50	0.0007	0.0039
116103 Naranja		0.3684	217.01	354.46	390.37	10.13	79.89	0.0618	0.3027
116104 Limón		0.1290	318.27	480.20	356.52	(25.76)	12.02	(0.0745)	0.0234
116105 Piña		0.0888	313.04	266.56	294.06	10.32	(6.06)	0.0114	(0.0080)
116106 Otras frutas frescas		0.3919	300.14	240.93	239.36	(0.65)	(20.25)	(0.0029)	(0.1129)
117 Legumbres y hortalizas (nd)		3.9077	253.07	210.86	228.21	8.23	(9.82)	0.3168	(0.4605)
1171 Frijol		0.8111	210.12	217.06	226.01	4.12	7.56	0.0339	0.0611
117101 Frijol		0.8111	210.12	217.06	226.01	4.12	7.56	0.0339	0.0611
1172 Verduras, legumbres, hortalizas frescas		3.0406	265.50	209.32	229.23	9.51	(13.66)	0.2828	(0.5228)
117201 Cebolla		0.4273	231.89	140.10	152.29	8.70	(34.33)	0.0243	(0.1612)
117202 Apio		0.0264	136.45	90.66	112.83	24.45	(17.31)	0.0027	(0.0030)
117203 Ayote		0.0398	156.88	175.08	165.13	(5.68)	5.26	(0.0019)	0.0016

## Cuadro I-3

## IPC nacional, junio 2018

## Variación y contribución mensual y acumulada por división, grupo, clase, subclase y artículo

(porcentaje y puntos porcentuales)

Código	Descripción	Ponderación	Índices			Variación		Contribución	
			dic-17	may-18	jun-18	Mensual	Acum.	Mensual	Acum.
117204	Chayote	0.0713	297.84	270.15	305.42	13.06	2.55	0.0118	0.0026
117205	Chiltoma	0.2304	394.60	249.06	282.60	13.47	(28.38)	0.0361	(0.1223)
117206	Plátano	0.6741	261.81	283.82	299.26	5.44	14.31	0.0486	0.1197
117207	Lechuga	0.0527	203.80	180.82	235.11	30.03	15.36	0.0134	0.0078
117208	Tomate	0.6002	237.00	158.28	171.83	8.56	(27.50)	0.0380	(0.1854)
117209	Pipián	0.0638	264.24	253.57	241.16	(4.90)	(8.74)	(0.0037)	(0.0070)
117210	Quequisque	0.0552	267.50	286.35	398.69	39.23	49.04	0.0290	0.0343
117211	Ajo	0.0461	247.97	252.86	282.86	11.87	14.07	0.0065	0.0076
117212	Remolacha	0.0309	237.92	179.07	161.58	(9.76)	(32.09)	(0.0025)	(0.0112)
117213	Repollo	0.0923	484.73	261.03	276.51	5.93	(42.96)	0.0067	(0.0911)
117214	Zanahoria	0.1129	270.07	208.56	229.15	9.87	(15.15)	0.0109	(0.0219)
117215	Papas	0.4371	256.86	173.72	200.15	15.22	(22.08)	0.0540	(0.1175)
117216	Yuca	0.0802	234.92	274.32	298.41	8.78	27.03	0.0090	0.0241
1173	Vegetales en conserva o congelados	0.0561	200.41	204.61	204.86	0.12	2.22	0.0001	0.0012
117301	Vegetales enlatados	0.0561	200.41	204.61	204.86	0.12	2.22	0.0001	0.0012
118	Azúcar, mermelada, miel, chocolate y dulces de azúcar (nd)	1.3834	233.18	239.04	244.71	2.38	4.95	0.0367	0.0756
1181	Azúcar	1.1211	238.85	244.16	250.90	2.76	5.04	0.0353	0.0640
118101	Azúcar	1.1211	238.85	244.16	250.90	2.76	5.04	0.0353	0.0640
1182	Mermeladas, chocolate y dulces	0.0960	168.14	179.03	179.72	0.39	6.89	0.0003	0.0053
118201	Caramelos	0.0647	145.93	160.22	160.88	0.41	10.24	0.0002	0.0046
118202	Jalea	0.0313	214.05	217.92	218.69	0.35	2.16	0.0001	0.0007
1183	Hielo, helados y sorbetes	0.1664	232.44	239.10	240.52	0.59	3.48	0.0011	0.0064
118301	Helados	0.0859	191.52	192.54	193.72	0.62	1.15	0.0005	0.0009
118302	Hielo	0.0455	257.21	265.17	266.66	0.56	3.67	0.0003	0.0020
118303	Sorbete	0.0351	300.54	319.34	321.24	0.60	6.89	0.0003	0.0034
119	Productos alimenticios (nep) (nd)	1.0272	212.29	214.65	215.17	0.24	1.36	0.0025	0.0140
1191	Condimentos, especias y aderezos	0.8771	214.06	216.66	217.24	0.27	1.48	0.0024	0.0132
119101	Sal	0.0689	224.29	233.31	236.13	1.21	5.28	0.0009	0.0039
119102	Achiote	0.0335	324.93	336.27	337.00	0.22	3.71	0.0001	0.0019
119103	Consumes	0.0477	157.87	161.07	161.70	0.39	2.43	0.0001	0.0009
119104	Mayonesa	0.0461	173.91	174.09	173.98	(0.06)	0.04	(0.0000)	0.0000
119105	Mostaza	0.0408	190.04	192.52	190.90	(0.84)	0.45	(0.0003)	0.0002
119106	Salsa en base a tomate	0.3257	210.22	209.83	209.47	(0.17)	(0.36)	(0.0006)	(0.0012)
119107	Salsa inglesa	0.0732	242.61	243.85	243.47	(0.16)	0.36	(0.0001)	0.0003
119108	Vinagre	0.0257	180.00	185.32	185.50	0.09	3.05	0.0000	0.0007
119109	Sopa concentrada	0.2155	219.32	223.56	225.74	0.97	2.93	0.0022	0.0066
1192	Preparados para niños independiente de su composición	0.0428	176.39	177.84	178.52	0.39	1.21	0.0001	0.0004
119201	Alimento para niños	0.0428	176.39	177.84	178.52	0.39	1.21	0.0001	0.0004
1193	Frituras empacadas	0.1074	212.06	212.86	212.85	(0.01)	0.37	(0.0000)	0.0004
119301	Frituras	0.1074	212.06	212.86	212.85	(0.01)	0.37	(0.0000)	0.0004
12	Bebidas no alcohólicas	2.9887	202.11	204.90	205.22	0.15	1.54	0.0044	0.0440
121	Café, té y cacao (nd)	0.6234	299.76	305.71	305.02	(0.23)	1.75	(0.0020)	0.0155
1211	Café	0.5881	304.97	311.25	310.36	(0.29)	1.77	(0.0025)	0.0150
121101	Café	0.5881	304.97	311.25	310.36	(0.29)	1.77	(0.0025)	0.0150
1212	Cacao	0.0353	212.97	213.40	216.02	1.23	1.43	0.0004	0.0005
121201	Saborizante en polvo	0.0353	212.97	213.40	216.02	1.23	1.43	0.0004	0.0005
122	Aguas minerales, refrescos, jugos de frutas y de legumbres	2.3653	176.38	178.34	178.92	0.33	1.44	0.0064	0.0285
1221	Aguas minerales, refrescos, jugos de frutas y de legumbres	2.3653	176.38	178.34	178.92	0.33	1.44	0.0064	0.0285
122101	Agua purificada	0.0889	190.58	194.03	194.30	0.14	1.95	0.0001	0.0016
122102	Gaseosa	1.5075	161.50	163.47	163.82	0.22	1.44	0.0025	0.0166
122103	Refresco	0.7689	203.91	205.67	206.73	0.51	1.38	0.0038	0.0103
<b>2</b>	<b>Bebidas alcohólicas y tabaco</b>	<b>0.8804</b>	<b>256.78</b>	<b>271.76</b>	<b>272.54</b>	<b>0.28</b>	<b>6.14</b>	<b>0.0032</b>	<b>0.0658</b>
21	Bebidas alcohólicas	0.4489	209.82	217.36	218.34	0.45	4.06	0.0020	0.0181
211	Bebidas destiladas (nd)	0.1704	224.74	230.84	231.15	0.13	2.85	0.0002	0.0052
2111	Bebidas destiladas nacionales	0.1704	224.74	230.84	231.15	0.13	2.85	0.0002	0.0052
211101	Ron	0.1704	224.74	230.84	231.15	0.13	2.85	0.0002	0.0052
213	Cervezas (nd)	0.2785	200.68	209.11	210.50	0.66	4.89	0.0018	0.0130
2131	Cervezas	0.2785	200.68	209.11	210.50	0.66	4.89	0.0018	0.0130
213101	Cerveza	0.2785	200.68	209.11	210.50	0.66	4.89	0.0018	0.0130
22	Tabaco	0.4316	305.62	328.35	328.91	0.17	7.62	0.0011	0.0476
221	Tabaco (nd)	0.4316	305.62	328.35	328.91	0.17	7.62	0.0011	0.0476
2211	Tabaco	0.4316	305.62	328.35	328.91	0.17	7.62	0.0011	0.0476
221101	Cigarrillo	0.4316	305.62	328.35	328.91	0.17	7.62	0.0011	0.0476
<b>3</b>	<b>Prendas de vestir y calzado</b>	<b>5.5259</b>	<b>188.42</b>	<b>190.01</b>	<b>190.43</b>	<b>0.22</b>	<b>1.07</b>	<b>0.0110</b>	<b>0.0528</b>
31	Prendas de vestir	3.7961	190.76	192.81	193.39	0.30	1.38	0.0102	0.0473
311	Materiales para prendas de vestir (sd)	0.0787	213.17	216.60	218.97	1.09	2.72	0.0009	0.0022
3111	Telas	0.0787	213.17	216.60	218.97	1.09	2.72	0.0009	0.0022
311101	Telas para prendas de vestir	0.0787	213.17	216.60	218.97	1.09	2.72	0.0009	0.0022
312	Prendas de vestir y calzado (sd)	3.5910	190.09	192.08	192.64	0.29	1.34	0.0093	0.0433
3121	Prendas para hombres y niños mayores de 10 años	1.4781	202.04	204.11	204.55	0.21	1.24	0.0030	0.0176
312101	Camisa para hombre y niños mayores de 10 años	0.3314	187.30	189.36	189.43	0.04	1.14	0.0001	0.0033
312102	Camiseta para hombre y niños mayores de 10 años	0.2084	197.61	200.07	200.10	0.02	1.26	0.0000	0.0025
312103	Pantalón para hombre y niños mayor de 10 años	0.7103	210.28	212.20	212.64	0.21	1.13	0.0015	0.0080
312104	Calzoncillo para hombre y niños mayores de 10 años	0.1089	230.08	231.16	232.85	0.73	1.20	0.0009	0.0014
312105	Camisola para hombre y niños mayores de 10 años	0.0316	190.36	196.66	197.44	0.40	3.72	0.0001	0.0011
312106	Calcutines para hombre y niños mayores de 10 años	0.0875	170.91	172.95	174.04	0.63	1.83	0.0004	0.0013
3122	Prendas para mujeres y niñas mayores de 10 años	1.5428	179.64	181.31	182.06	0.41	1.35	0.0054	0.0177
312201	Vestidos y trajes para mujer y niñas mayores de 10 años	0.1530	165.39	167.03	165.90	(0.68)	0.31	(0.0008)	0.0004
312202	Blusas para mujer y niñas mayores de 10 años	0.4101	186.58	188.53	190.52	1.05	2.11	0.0038	0.0077
312203	Camiseta para mujer y niñas mayores de 10 años	0.0484	160.56	161.25	161.34	0.06	0.49	0.0000	0.0002
312204	Faldas para mujer y niñas mayores de 10 años	0.1166	202.99	206.02	206.57	0.27	1.76	0.0003	0.0020
312205	Pantalón para mujer y niñas mayores de 10 años	0.4904	168.17	169.77	170.21	0.26	1.22	0.0010	0.0048
312206	Ropa interior para mujer y niñas mayores de 10 años	0.3243	189.37	190.46	191.18	0.38	0.95	0.0011	0.0028
3123	Prendas para niños y niñas menores de 10 años y lactantes	0.5700	187.40	190.03	190.36	0.17	1.58	0.0009	0.0080
312301	Traje completo para niño y niñas menores de 10 años	0.0822	186.45	189.12	188.64	(0.25)	1.17	(0.0002)	0.0009
312302	Traje completo para lactantes	0.1266	177.37	179.67	179.64	(0.02)	1.28	(0.0000)	0.0014
312303	Pantalón para niño menores de 10 años	0.1675	195.76	197.45	197.17	(0.14)	0.72	(0.0002)	0.0011
312304	Ropa interior para niños y niñas menores de 10 años	0.0584	168.48	172.42	174.52	1.22	3.59	0.0006	0.0017
312305	Calcutines y medias para niños y niñas menores de 10 años	0.0447	149.15	151.79	154.91	2.06	3.86	0.0007	0.0012
312306	Pañales de tela para lactantes	0.0905	217.91	221.88	222.06	0.08	1.91	0.0001	0.0018
313	Otros artículos y accesorios de vestir (sd)	0.0594	171.08	173.35	173.51	0.10	1.42	0.0000	0.0007

## Cuadro I-3

## IPC nacional, junio 2018

## Variación y contribución mensual y acumulada por división, grupo, clase, subclase y artículo

(porcentaje y puntos porcentuales)

Código	Descripción	Ponderación	Índices			Variación		Contribución	
			dic-17	may-18	jun-18	Mensual	Acum.	Mensual	Acum.
3131	Accesorios de vestir, para hombres , mujeres y niños (as)	0.0594	171.08	173.35	173.51	0.10	1.42	0.0000	0.0007
313101	Fajas y cinturones	0.0594	171.08	173.35	173.51	0.10	1.42	0.0000	0.0007
314	Limpieza, reparación y alquiler de prendas de vestir (s)	0.0670	217.55	221.19	221.20	0.00	1.68	0.0000	0.0012
3141	Confección y reparación de prendas de vestir	0.0670	217.55	221.19	221.20	0.00	1.68	0.0000	0.0012
314101	Confección de pantalón	0.0670	217.55	221.19	221.20	0.00	1.68	0.0000	0.0012
32	Calzado	1.7298	183.28	183.86	183.95	0.05	0.37	0.0008	0.0055
321	Zapatos y otros calzados (sd)	1.7028	181.78	182.32	182.26	(0.03)	0.27	(0.0004)	0.0039
3211	Calzado para adultos y niños (as) mayores de 10 años	1.4401	180.49	181.07	180.97	(0.05)	0.27	(0.0007)	0.0033
321101	Calzado de vestir para hombre y niño mayores de 10 años	0.4175	184.34	184.66	184.57	(0.05)	0.12	(0.0002)	0.0004
321102	Calzado de vestir para mujer y niña mayores de 10 años	0.5674	194.08	194.79	194.98	0.10	0.46	0.0005	0.0024
321103	Botas para hombre y niño mayores de 10 años	0.0343	185.54	187.22	188.63	0.76	1.66	0.0002	0.0005
321104	Calzado deportivo para hombre y mujer	0.3891	154.97	155.32	154.63	(0.45)	(0.22)	(0.0013)	(0.0006)
321105	Chinelas de baño para adulto	0.0318	194.01	197.50	197.90	0.20	2.00	0.0001	0.0006
3212	Calzado para niños y niñas de 10 años y menos	0.2627	188.87	189.15	189.35	0.10	0.25	0.0002	0.0006
321201	Calzado de vestir para niño y niña menores de 10 años	0.1670	192.64	192.72	192.92	0.11	0.15	0.0002	0.0002
321202	Calzado deportivo para niño y niña	0.0957	182.28	182.93	183.11	0.10	0.46	0.0001	0.0004
322	Reparación y alquiler de calzado (s)	0.0270	278.20	281.06	290.57	3.38	4.44	0.0012	0.0016
3221	Servicio de confección, reparación y limpieza de calzado	0.0270	278.20	281.06	290.57	3.38	4.44	0.0012	0.0016
322101	Limpieza de calzado	0.0270	278.20	281.06	290.57	3.38	4.44	0.0012	0.0016
	<b>4 Alojamiento, agua, electricidad, gas y otros combustibles</b>	<b>9.7531</b>	<b>195.81</b>	<b>198.38</b>	<b>199.54</b>	<b>0.59</b>	<b>1.90</b>	<b>0.0531</b>	<b>0.1724</b>
41	Alquileres efectivos de alojamiento	1.9256	197.42	202.44	203.33	0.44	2.99	0.0080	0.0539
411	Alquileres efectivos pagados por los inquilinos	1.9256	197.42	202.44	203.33	0.44	2.99	0.0080	0.0539
4111	Alquiler efectivo de vivienda	1.9256	197.42	202.44	203.33	0.44	2.99	0.0080	0.0539
411101	Alquiler efectivo de la vivienda	1.9256	197.42	202.44	203.33	0.44	2.99	0.0080	0.0539
43	Conservación y reparación de la vivienda	0.5437	208.78	216.21	218.18	0.91	4.50	0.0050	0.0242
431	Materiales para la conservación y reparación de la vivienda	0.3941	195.82	205.64	208.36	1.32	6.40	0.0050	0.0234
4311	Materiales para la conservación y reparación de la vivienda	0.3941	195.82	205.64	208.36	1.32	6.40	0.0050	0.0234
431101	Cemento para reparación de la vivienda	0.1442	254.08	260.74	266.66	2.27	4.95	0.0040	0.0086
431102	Lámina de zinc	0.1146	138.47	148.59	149.79	0.81	8.17	0.0006	0.0061
431103	Pinturas	0.1353	182.32	195.25	195.84	0.30	7.42	0.0004	0.0087
432	Servicios para la conservación y la reparación de la vivienda	0.1495	242.94	244.07	244.07	0.00	0.47	0.0000	0.0008
4321	Servicios y mano de obra para la conservación y la reparación de la vivienda	0.1495	242.94	244.07	244.07	0.00	0.47	0.0000	0.0008
432101	Servicio de fontanería	0.0512	219.30	223.61	223.61	0.00	1.96	0.0000	0.0010
432102	Mano de obra por albañilería	0.0983	255.24	254.72	254.72	0.00	(0.20)	0.0000	(0.0002)
44	Suministro de agua y servicios diversos relacionados con la vivienda	2.1165	179.84	180.28	180.29	0.00	0.25	0.0001	0.0045
441	Suministro de agua (nd)	1.6779	178.83	178.83	178.83	0.00	0.00	0.0000	0.0000
4411	Suministro de agua	1.6779	178.83	178.83	178.83	0.00	0.00	0.0000	0.0000
441101	Tarifa de consumo de agua potable	1.6779	178.83	178.83	178.83	0.00	0.00	0.0000	0.0000
442	Recogida de basura (s)	0.1530	234.98	234.98	234.98	0.00	0.00	0.0000	0.0000
4421	Recogida de basura	0.1530	234.98	234.98	234.98	0.00	0.00	0.0000	0.0000
442101	Pago por recolección de basura	0.1530	234.98	234.98	234.98	0.00	0.00	0.0000	0.0000
444	Otros servicios relacionados con la vivienda (nep)	0.2857	156.23	159.52	159.59	0.04	2.15	0.0001	0.0045
4441	Otros servicios relacionados con la vivienda	0.2857	156.23	159.52	159.59	0.04	2.15	0.0001	0.0045
444101	Pago por vigilancia de la vivienda	0.2857	156.23	159.52	159.59	0.04	2.15	0.0001	0.0045
45	Electricidad, gas y otros combustibles	5.1673	200.39	202.40	204.06	0.82	1.83	0.0400	0.0897
451	Electricidad (nd)	3.0112	204.14	211.96	212.81	0.40	4.25	0.0120	0.1238
4511	Electricidad	3.0112	204.14	211.96	212.81	0.40	4.25	0.0120	0.1238
451101	Tarifa de consumo de energía eléctrica	3.0112	204.14	211.96	212.81	0.40	4.25	0.0120	0.1238
452	Gas (nd)	1.5953	184.25	175.04	178.17	1.79	(3.30)	0.0234	(0.0459)
4521	Combustible para el uso del hogar	1.5953	184.25	175.04	178.17	1.79	(3.30)	0.0234	(0.0459)
452101	Gas butano envasado	1.5953	184.25	175.04	178.17	1.79	(3.30)	0.0234	(0.0459)
453	Combustibles líquidos (nd)	0.0236	99.25	100.89	101.73	0.83	2.50	0.0001	0.0003
4531	Combustibles líquidos	0.0236	99.25	100.89	101.73	0.83	2.50	0.0001	0.0003
453101	Kerosén	0.0236	99.25	100.89	101.73	0.83	2.50	0.0001	0.0003
454	Combustibles sólidos (nd)	0.5372	231.80	234.53	236.34	0.77	1.96	0.0045	0.0116
4541	Combustibles sólidos	0.5372	231.80	234.53	236.34	0.77	1.96	0.0045	0.0116
454101	Carbón vegetal	0.0482	188.36	193.87	199.22	2.76	5.77	0.0012	0.0025
454102	Leña	0.4890	236.08	238.54	240.00	0.61	1.66	0.0033	0.0091
	<b>5 Muebles, artículos para el hogar y para la conservación ordinaria del hogar</b>	<b>7.3790</b>	<b>198.05</b>	<b>200.81</b>	<b>201.17</b>	<b>0.18</b>	<b>1.58</b>	<b>0.0125</b>	<b>0.1093</b>
51	Muebles y accesorios, alfombras y otros materiales para pisos	1.0118	168.07	170.09	170.88	0.47	1.67	0.0038	0.0135
511	Muebles y accesorios (d)	1.0118	168.07	170.09	170.88	0.47	1.67	0.0038	0.0135
5111	Muebles de todo tipo de material (madera, metal, plástico)	0.9492	168.18	170.14	170.92	0.46	1.63	0.0034	0.0123
511101	Muebles de comedor	0.0652	142.14	141.83	141.83	0.00	(0.22)	0.0000	(0.0001)
511102	Muebles de sala	0.2580	178.20	177.50	178.41	0.51	0.12	0.0011	0.0003
511103	Camas	0.3862	187.80	192.45	193.72	0.66	3.15	0.0023	0.0108
511104	Colchón	0.0506	152.90	156.09	156.45	0.23	2.33	0.0001	0.0009
511105	Otros muebles para el hogar	0.1892	127.52	128.07	128.04	(0.02)	0.41	(0.0000)	0.0005
5112	Accesorios	0.0626	166.37	169.24	170.33	0.64	2.38	0.0003	0.0012
511201	Espejo	0.0626	166.37	169.24	170.33	0.64	2.38	0.0003	0.0012
52	Productos textiles para el hogar	0.2903	170.32	172.06	172.22	0.10	1.12	0.0002	0.0026
521	Productos textiles para el hogar	0.2903	170.32	172.06	172.22	0.10	1.12	0.0002	0.0026
5211	Productos textiles para el hogar	0.2903	170.32	172.06	172.22	0.10	1.12	0.0002	0.0026
521101	Cubrecama	0.0885	121.31	123.18	123.31	0.11	1.65	0.0001	0.0008
521102	Juego de cama	0.1370	171.95	172.71	172.87	0.09	0.53	0.0001	0.0006
521103	Toallas	0.0649	233.70	237.36	237.58	0.09	1.66	0.0001	0.0012
53	Artefactos para el hogar y sus reparaciones	0.7211	136.43	137.07	137.95	0.64	1.11	0.0029	0.0052
531	Artefactos para el hogar grandes, eléctricos o no (d)	0.5976	131.72	132.55	133.56	0.77	1.40	0.0028	0.0052
5311	Artefactos para el hogar grandes, eléctricos o no	0.5976	131.72	132.55	133.56	0.77	1.40	0.0028	0.0052
531101	Cocina de gas	0.1626	129.74	131.08	130.99	(0.07)	0.97	(0.0001)	0.0010
531102	Horno microondas	0.0303	120.02	118.11	118.12	0.01	(1.58)	0.0000	(0.0003)
531103	Refrigerador	0.3368	136.70	138.32	140.10	1.28	2.48	0.0028	0.0054
531104	Lavadora	0.0679	116.95	113.85	114.20	0.30	(2.36)	0.0001	(0.0009)
532	Artefactos eléctricos para el hogar pequeños (sd)	0.1235	159.23	158.98	159.16	0.11	(0.04)	0.0001	(0.0000)
5321	Artefactos eléctricos para el hogar pequeños	0.1235	159.23	158.98	159.16	0.11	(0.04)	0.0001	(0.0000)
532101	Abanico de pedestal	0.0494	188.38	187.73	187.99	0.14	(0.21)	0.0001	(0.0001)
532102	Licudadora	0.0389	152.49	152.48	152.38	(0.07)	(0.08)	(0.0000)	(0.0000)
532103	Plancha eléctrica	0.0353	125.81	125.86	126.25	0.31	0.34	0.0001	0.0001
54	Artículos de vidrio y cristal, vajilla y utensilios para el hogar	0.1725	196.87	198.79	199.63	0.43	1.40	0.0007	0.0023
541	Artículos de vidrio y cristal, vajilla y utensilios para el hogar	0.1725	196.87	198.79	199.63	0.43	1.40	0.0007	0.0023
5411	Artículos y utensilios para el hogar	0.1725	196.87	198.79	199.63	0.43	1.40	0.0007	0.0023
541101	Artículos de plásticos para el hogar	0.0700	188.55	190.60	190.52	(0.04)	1.05	(0.0000)	0.0007

## Cuadro I-3

## IPC nacional, junio 2018

## Variación y contribución mensual y acumulada por división, grupo, clase, subclase y artículo

(porcentaje y puntos porcentuales)

Código	Descripción	Ponderación	Índices			Variación		Contribución	
			dic-17	may-18	jun-18	Mensual	Acum.	Mensual	Acum.
541102	Ollas	0.0695	208.82	209.63	209.55	(0.04)	0.35	(0.0000)	0.0002
541103	Artículos de vajilla para el hogar	0.0330	189.34	193.30	198.07	2.47	4.61	0.0007	0.0014
55	Herramientas y equipos para el hogar y el jardín	0.0905	220.93	225.38	226.13	0.33	2.35	0.0003	0.0022
552	Herramientas pequeñas y accesorios diversos (sd)	0.0905	220.93	225.38	226.13	0.33	2.35	0.0003	0.0022
5521	Herramientas pequeñas y accesorios diversos	0.0905	220.93	225.38	226.13	0.33	2.35	0.0003	0.0022
552101	Bujías	0.0345	176.21	180.71	180.88	0.09	2.65	0.0000	0.0008
552102	Pilas o baterías	0.0560	248.47	252.88	253.98	0.44	2.22	0.0003	0.0015
56	Bienes y servicios para el hogar	5.0927	213.94	217.21	217.40	0.09	1.62	0.0046	0.0835
561	Bienes para el hogar no duraderos (nd)	2.4811	197.50	200.19	200.44	0.13	1.49	0.0029	0.0346
5611	Bienes para el hogar no duraderos	2.4811	197.50	200.19	200.44	0.13	1.49	0.0029	0.0346
561101	Jabón sólido para lavar ropa	0.7710	208.06	211.69	211.87	0.09	1.84	0.0007	0.0140
561102	Detergente en polvo para lavar ropa	0.4575	199.30	198.55	199.45	0.45	0.08	0.0019	0.0003
561103	Suavizante para la ropa	0.1011	167.57	175.50	175.90	0.23	4.97	0.0002	0.0040
561104	Jabón de lavar vajilla	0.2826	205.29	206.89	206.95	0.03	0.81	0.0001	0.0022
561105	Cloro y desinfectante	0.3930	183.37	187.52	187.47	(0.03)	2.24	(0.0001)	0.0076
561106	Desodorizante ambientales	0.0379	202.76	207.78	204.73	(1.46)	0.97	(0.0005)	0.0004
561107	Insecticida	0.0450	244.24	243.62	239.17	(1.83)	(2.08)	(0.0009)	(0.0011)
561108	Betún en pasta	0.0544	278.69	282.54	280.35	(0.77)	0.60	(0.0006)	0.0004
561109	Bolsa para basura	0.0302	124.93	122.20	122.53	0.27	(1.92)	0.0000	(0.0003)
561110	Candelas	0.0886	162.02	165.61	166.20	0.35	2.58	0.0002	0.0018
561111	Fósforos	0.0796	139.12	145.59	146.57	0.67	5.36	0.0004	0.0028
561112	Servilletas o toallas de papel	0.0245	227.38	231.14	235.88	2.05	3.74	0.0005	0.0010
561113	Mechas y escobas	0.1159	196.95	197.94	199.75	0.92	1.42	0.0010	0.0015
562	Servicios domésticos y para el hogar (s)	2.6116	229.56	233.38	233.52	0.06	1.72	0.0016	0.0489
5621	Servicios domésticos pago en dinero	2.6116	229.56	233.38	233.52	0.06	1.72	0.0016	0.0489
562101	Pago de salario empleada doméstica	2.6116	229.56	233.38	233.52	0.06	1.72	0.0016	0.0489
<b>6</b>	<b>Salud</b>	<b>5.2300</b>	<b>204.59</b>	<b>210.12</b>	<b>210.88</b>	<b>0.36</b>	<b>3.08</b>	<b>0.0186</b>	<b>0.1560</b>
61	Productos, artefactos y equipos médicos	2.7493	157.16	161.79	162.59	0.50	3.45	0.0103	0.0707
611	Productos farmacéuticos (nd)	2.3912	153.65	157.93	158.81	0.56	3.35	0.0098	0.0584
6111	Productos farmacéuticos	2.3912	153.65	157.93	158.81	0.56	3.35	0.0098	0.0584
611101	Analgésicos	0.4010	182.33	191.48	194.27	1.45	6.55	0.0052	0.0227
611102	Antialérgicos	0.0873	123.19	123.76	124.00	0.19	0.66	0.0001	0.0003
611103	Antibióticos	0.1452	163.13	166.39	166.42	0.02	2.02	0.0000	0.0023
611104	Antibióticos	0.2338	150.78	152.91	153.03	0.08	1.49	0.0001	0.0025
611105	Antidepresivos y ansiolíticos	0.1526	160.36	167.87	169.15	0.76	5.48	0.0009	0.0064
611106	Antidiabéticos	0.1388	146.01	150.55	151.50	0.63	3.76	0.0006	0.0036
611107	Antidiarreicos, digestivos, laxantes enzimáticos	0.1149	158.44	161.83	163.34	0.94	3.10	0.0008	0.0027
611108	Antihipertensivos y diuréticos	0.2580	109.33	110.14	110.25	0.10	0.84	0.0001	0.0011
611109	Antiinflamatorio	0.1686	137.13	136.87	136.98	0.08	(0.11)	0.0001	(0.0001)
611110	Antitusivos	0.1279	151.90	154.97	154.71	(0.17)	1.85	(0.0002)	0.0017
611111	Medicamentos para el corazón	0.1349	139.62	149.95	150.54	0.40	7.82	0.0004	0.0070
611112	Vitaminas	0.4283	168.32	171.61	172.40	0.46	2.42	0.0016	0.0083
612	Otros productos médicos (nd)	0.1121	144.34	148.33	147.79	(0.36)	2.39	(0.0003)	0.0018
6121	Otros productos médicos	0.1121	144.34	148.33	147.79	(0.36)	2.39	(0.0003)	0.0018
612101	Algodón	0.0585	131.14	139.08	138.17	(0.65)	5.36	(0.0002)	0.0019
612102	Antiséptico de uso externo	0.0536	158.76	158.44	158.30	(0.09)	(0.29)	(0.0000)	(0.0001)
613	Artefactos y equipo terapéutico (d)	0.2461	197.10	205.43	206.10	0.33	4.57	0.0008	0.0105
6131	Artefactos y equipo terapéutico	0.2461	197.10	205.43	206.10	0.33	4.57	0.0008	0.0105
613101	Lentes ópticos	0.2461	197.10	205.43	206.10	0.33	4.57	0.0008	0.0105
62	Servicios para pacientes externos	1.8841	215.48	220.96	221.40	0.20	2.75	0.0040	0.0529
621	Servicios médicos (s)	0.7022	235.45	240.67	240.97	0.13	2.34	0.0010	0.0184
6211	Servicios médicos	0.7022	235.45	240.67	240.97	0.13	2.34	0.0010	0.0184
621101	Consulta médica general	0.4066	238.84	243.47	243.80	0.14	2.08	0.0006	0.0096
621102	Consulta médica especializada	0.2956	230.80	236.81	237.07	0.11	2.72	0.0004	0.0088
622	Servicios dentales (s)	0.2759	164.99	168.16	169.22	0.63	2.56	0.0014	0.0055
6221	Servicios dentales	0.2759	164.99	168.16	169.22	0.63	2.56	0.0014	0.0055
622101	Consulta dental	0.2759	164.99	168.16	169.22	0.63	2.56	0.0014	0.0055
623	Servicios paramédicos (s)	0.9060	215.37	221.75	222.13	0.17	3.14	0.0016	0.0291
6231	Análisis de laboratorio	0.3643	207.03	213.66	213.71	0.02	3.22	0.0001	0.0115
623101	Examen de orina	0.0984	193.63	198.78	198.80	0.01	2.67	0.0000	0.0024
623102	Examen de sangre	0.2658	212.00	219.17	219.23	0.03	3.41	0.0001	0.0091
6232	Otros estudios especializados	0.5418	220.97	227.20	227.80	0.26	3.09	0.0015	0.0175
623201	Radiografía	0.3092	223.33	226.92	227.51	0.26	1.87	0.0009	0.0061
623202	Ultrasonido	0.2326	217.83	227.57	228.18	0.27	4.75	0.0007	0.0114
63	Servicios de hospital	0.5967	388.70	398.56	400.13	0.39	2.94	0.0044	0.0323
631	Servicios de hospital (s)	0.5967	388.70	398.56	400.13	0.39	2.94	0.0044	0.0323
6311	Servicios de hospital	0.5967	388.70	398.56	400.13	0.39	2.94	0.0044	0.0323
631101	Servicio de hospitalización	0.5967	388.70	398.56	400.13	0.39	2.94	0.0044	0.0323
<b>7</b>	<b>Transporte</b>	<b>8.9305</b>	<b>175.91</b>	<b>186.06</b>	<b>185.62</b>	<b>(0.23)</b>	<b>5.52</b>	<b>(0.0182)</b>	<b>0.4112</b>
71	Adquisición de vehículos	1.7289	165.04	165.83	171.47	3.40	3.89	0.0455	0.0526
712	Vehículos a motor para uso particular (d)	1.0771	151.87	152.32	151.03	(0.84)	(0.55)	(0.0065)	(0.0043)
7121	Vehículos a motor para uso particular	1.0771	151.87	152.32	151.03	(0.84)	(0.55)	(0.0065)	(0.0043)
712101	Compra de motocicleta nueva	1.0771	151.87	152.32	151.03	(0.84)	(0.55)	(0.0065)	(0.0043)
713	Bicicletas (d)	0.6518	186.81	188.17	205.24	9.07	9.86	0.0520	0.0569
7131	Bicicletas para uso particular	0.6518	186.81	188.17	205.24	9.07	9.86	0.0520	0.0569
713101	Bicicleta	0.6518	186.81	188.17	205.24	9.07	9.86	0.0520	0.0569
72	Funcionamiento de equipo de transporte personal	3.3855	186.68	205.96	205.82	(0.07)	10.26	(0.0022)	0.3072
721	Piezas de repuestos y accesorios para equipo de transporte personal	0.2057	176.01	180.87	178.20	(1.48)	1.24	(0.0026)	0.0021
7211	Piezas de repuestos y accesorios para equipo de transporte personal	0.2057	176.01	180.87	178.20	(1.48)	1.24	(0.0026)	0.0021
721101	Llantas para automóvil	0.1394	153.47	158.17	154.65	(2.23)	0.77	(0.0023)	0.0008
721102	Otro repuesto para automóvil	0.0662	223.46	228.65	227.77	(0.39)	1.93	(0.0003)	0.0014
722	Combustible y lubricantes para equipo de transporte personal	2.6884	189.33	212.59	212.57	(0.01)	12.27	(0.0002)	0.2962
7221	Combustible y lubricantes para equipo de transporte personal	2.6884	189.33	212.59	212.57	(0.01)	12.27	(0.0002)	0.2962
722101	Aceite de motor	0.0551	306.35	315.93	319.63	1.17	4.34	0.0010	0.0035
722102	Diesel para automóvil	0.5543	195.12	214.97	215.45	0.22	10.42	0.0012	0.0534
722103	Gasolina para automóvil	2.0791	184.69	209.22	208.97	(0.12)	13.15	(0.0024)	0.2393
723	Conservación y reparación de equipo de transporte personal	0.3872	182.16	185.55	185.65	0.05	1.91	0.0002	0.0064
7231	Servicios de reparación de equipo de transporte personal	0.3092	198.34	202.23	202.35	0.06	2.02	0.0002	0.0059
723101	Servicio de reparación de automóvil	0.3092	198.34	202.23	202.35	0.06	2.02	0.0002	0.0059
7232	Otros servicios	0.0780	118.04	119.43	119.43	0.00	1.18	0.0000	0.0005
723201	Otros servicios para conservación del automóvil	0.0780	118.04	119.43	119.43	0.00	1.18	0.0000	0.0005

## Cuadro I-3

## IPC nacional, junio 2018

## Variación y contribución mensual y acumulada por división, grupo, clase, subclase y artículo

(porcentaje y puntos porcentuales)

Código	Descripción	Ponderación	Índices			Variación		Contribución	
			dic-17	may-18	jun-18	Mensual	Acum.	Mensual	Acum.
724	Otros servicios relativos al equipo de transporte personal	0.1043	156.15	160.45	161.30	0.53	3.30	0.0004	0.0025
7241	Otros servicios relativos al equipo de transporte personal	0.1043	156.15	160.45	161.30	0.53	3.30	0.0004	0.0025
724101	Inspección vehicular	0.0620	154.01	155.16	156.58	0.92	1.67	0.0004	0.0008
724102	Matrícula de vehículo	0.0423	159.28	168.21	168.21	0.00	5.60	0.0000	0.0018
73	Servicios de transporte	3.8161	171.27	177.56	174.11	(1.94)	1.66	(0.0615)	0.0513
732	Transporte de pasajeros por carretera (s)	3.8161	171.27	177.56	174.11	(1.94)	1.66	(0.0615)	0.0513
7321	Transporte urbano	3.0019	172.01	180.01	175.44	(2.54)	1.99	(0.0640)	0.0488
732101	Pasaje en bus urbano	1.3504	103.91	103.91	104.14	0.23	0.23	0.0015	0.0015
732102	Servicio de taxi urbano	1.3792	213.09	229.34	219.12	(4.46)	2.83	(0.0658)	0.0394
732103	Servicio de transporte escolar	0.2722	301.74	307.55	307.82	0.09	2.01	0.0003	0.0078
7322	Transporte interurbano	0.8142	168.54	168.54	169.19	0.38	0.38	0.0025	0.0025
732201	Pasaje en bus interurbano	0.8142	168.54	168.54	169.19	0.38	0.38	0.0025	0.0025
<b>8</b>	<b>Comunicaciones</b>	<b>3.9409</b>	<b>135.61</b>	<b>138.52</b>	<b>138.49</b>	<b>(0.03)</b>	<b>2.12</b>	<b>(0.0007)</b>	<b>0.0537</b>
82	Equipo telefónico y de facsímil	0.2995	106.03	108.00	108.17	0.15	2.01	0.0002	0.0030
821	Equipo telefónico y de facsímil (d)	0.2995	106.03	108.00	108.17	0.15	2.01	0.0002	0.0030
8211	Equipo telefónico y de facsímil	0.2995	106.03	108.00	108.17	0.15	2.01	0.0002	0.0030
821101	Aparato telefónico	0.2995	106.03	108.00	108.17	0.15	2.01	0.0002	0.0030
83	Servicios telefónicos y de facsímil	3.6414	138.05	141.03	140.98	(0.04)	2.13	(0.0009)	0.0507
831	Servicios telefónicos y de facsímil (s)	3.6414	138.05	141.03	140.98	(0.04)	2.13	(0.0009)	0.0507
8311	Servicios telefónicos y de facsímil	3.6414	138.05	141.03	140.98	(0.04)	2.13	(0.0009)	0.0507
831101	Servicio de Internet	0.2324	147.14	148.50	148.82	0.21	1.14	0.0003	0.0019
831102	Servicio de telefonía residencial	1.4466	162.72	165.70	166.31	0.37	2.21	0.0041	0.0246
831103	Servicio de telefonía celular	1.9624	118.78	121.96	121.38	(0.48)	2.19	(0.0053)	0.0242
<b>9</b>	<b>Recreación y cultura</b>	<b>4.8267</b>	<b>175.33</b>	<b>165.75</b>	<b>166.08</b>	<b>0.20</b>	<b>(5.28)</b>	<b>0.0075</b>	<b>0.0216</b>
91	Equipo audiovisual, fotográfico y de procesamiento de información	1.1570	76.29	76.78	76.82	0.05	0.70	0.0002	0.0029
911	Equipo para la recepción, grabación y reproducción de sonidos e imágenes	0.8678	68.08	66.77	66.79	0.03	(1.89)	0.0001	(0.0053)
9111	Equipo para la recepción, grabación y reproducción de sonidos e imágenes	0.8678	68.08	66.77	66.79	0.03	(1.89)	0.0001	(0.0053)
911101	Equipo de sonido	0.2575	70.06	68.86	68.35	(0.74)	(2.44)	(0.0006)	(0.0021)
911102	Televisor a color	0.4690	70.36	68.11	68.42	0.46	(2.75)	0.0007	(0.0043)
911103	Equipo de DVD	0.1413	56.88	58.50	58.50	0.00	2.85	0.0000	0.0011
913	Equipo de procesamiento e información (d)	0.1563	111.18	121.95	122.13	0.14	9.85	0.0001	0.0081
9131	Equipo de procesamiento e información	0.1563	111.18	121.95	122.13	0.14	9.85	0.0001	0.0081
913101	Equipo de computador	0.1563	111.18	121.95	122.13	0.14	9.85	0.0001	0.0081
914	Medios de grabación (sd)	0.1330	88.90	89.07	89.07	0.00	0.20	0.0000	0.0001
9141	Medios de grabación	0.1330	88.90	89.07	89.07	0.00	0.20	0.0000	0.0001
914101	DVD grabado	0.0683	88.99	89.09	89.09	0.00	0.11	0.0000	0.0000
914102	CD grabado	0.0647	88.80	89.06	89.06	0.00	0.30	0.0000	0.0001
93	Otros artículos y equipo para recreación, jardines y animales domésticos	0.4301	198.13	202.25	203.22	0.48	2.57	0.0020	0.0104
931	Juegos, juguetes y aficiones (sd)	0.1528	158.00	161.64	161.55	(0.05)	2.25	(0.0001)	0.0026
9311	Juegos, juguetes y aficiones	0.1528	158.00	161.64	161.55	(0.05)	2.25	(0.0001)	0.0026
931101	Juguete de cuerda	0.0957	126.58	129.72	130.03	0.24	2.72	0.0001	0.0016
931102	Muñeca	0.0570	210.75	215.22	214.48	(0.35)	1.77	(0.0002)	0.0010
933	Jardines, plantas y flores (nd)	0.0459	230.12	244.22	245.26	0.43	6.58	0.0002	0.0033
9331	Jardines, plantas y flores	0.0459	230.12	244.22	245.26	0.43	6.58	0.0002	0.0033
933101	Compra de flores	0.0459	230.12	244.22	245.26	0.43	6.58	0.0002	0.0033
934	Animales domésticos y productos conexos	0.2315	218.26	220.73	222.39	0.75	1.89	0.0018	0.0045
9342	Accesorios y productos conexos	0.2315	218.26	220.73	222.39	0.75	1.89	0.0018	0.0045
934201	Alimentos para mascota	0.2315	218.26	220.73	222.39	0.75	1.89	0.0018	0.0045
94	Servicios de recreación y culturales	2.3988	207.16	184.93	185.26	0.18	(10.57)	0.0037	(0.0249)
941	Servicios de recreación y deportivos (s)	0.2891	218.87	231.00	232.01	0.44	6.00	0.0014	0.0180
9411	Servicios de recreación y deportivos	0.2891	218.87	231.00	232.01	0.44	6.00	0.0014	0.0180
941101	Mensualidad en gimnasio	0.2891	218.87	231.00	232.01	0.44	6.00	0.0014	0.0180
942	Servicios culturales	1.5249	181.99	185.28	185.81	0.29	2.10	0.0038	0.0276
9421	Servicios culturales	1.5249	181.99	185.28	185.81	0.29	2.10	0.0038	0.0276
942101	Entrada a discotecas	0.3100	125.90	126.56	126.56	0.00	0.52	0.0000	0.0010
942102	Mensualidad de televisión por cable	0.8933	198.35	202.13	203.05	0.45	2.37	0.0038	0.0199
942103	Entrada a cine	0.1051	275.87	289.33	289.33	0.00	4.88	0.0000	0.0067
942104	Foto carnet	0.2165	149.20	149.24	149.24	0.00	0.03	0.0000	0.0000
943	Juegos de azar	0.5849	266.99	161.25	160.71	(0.33)	(39.81)	(0.0015)	(0.2947)
9431	Juegos de azar	0.5849	266.99	161.25	160.71	(0.33)	(39.81)	(0.0015)	(0.2947)
943101	Billete de lotería	0.5849	266.99	161.25	160.71	(0.33)	(39.81)	(0.0015)	(0.2947)
95	Periódicos, libros, papeles y útiles de oficina	0.8407	209.14	214.77	215.19	0.19	2.89	0.0016	0.0241
951	Libros	0.3289	222.94	228.51	229.07	0.24	2.75	0.0009	0.0096
9511	Libros	0.3289	222.94	228.51	229.07	0.24	2.75	0.0009	0.0096
951101	Textos de educación regular	0.2843	233.92	240.36	240.74	0.16	2.92	0.0005	0.0092
951102	Textos de apoyo a la educación	0.0447	153.08	153.08	154.76	1.10	1.10	0.0004	0.0004
952	Diarios y periódicos	0.1744	205.41	205.41	205.51	0.05	0.05	0.0001	0.0001
9521	Diarios y periódicos	0.1744	205.41	205.41	205.51	0.05	0.05	0.0001	0.0001
952101	Compra de diario	0.1744	205.41	205.41	205.51	0.05	0.05	0.0001	0.0001
954	Papel y útiles de oficina y materiales de dibujos	0.3374	197.62	206.22	206.66	0.21	4.58	0.0007	0.0145
9541	Papel y útiles de oficina y materiales de dibujos	0.3374	197.62	206.22	206.66	0.21	4.58	0.0007	0.0145
954101	Cuaderno	0.2634	195.19	204.05	204.62	0.28	4.83	0.0007	0.0118
954102	Lapicero	0.0322	227.72	235.57	235.58	0.00	3.45	0.0000	0.0012
954103	Lápiz de grafito	0.0419	189.77	197.33	197.26	(0.03)	3.95	(0.0000)	0.0015
<b>10</b>	<b>Educación</b>	<b>5.1690</b>	<b>244.44</b>	<b>259.63</b>	<b>260.21</b>	<b>0.22</b>	<b>6.45</b>	<b>0.0140</b>	<b>0.3866</b>
101	Enseñanza preescolar y enseñanza primaria	1.2233	342.88	373.76	374.19	0.12	9.13	0.0025	0.1816
1011	Enseñanza preescolar y enseñanza primaria	1.2233	342.88	373.76	374.19	0.12	9.13	0.0025	0.1816
10111	Enseñanza preescolar y enseñanza primaria	1.2233	342.88	373.76	374.19	0.12	9.13	0.0025	0.1816
1011101	Mensualidad preescolar	0.2919	357.57	391.78	392.30	0.13	9.13	0.0007	0.0480
1011102	Matrícula preescolar	0.0358	352.28	393.87	393.87	0.00	11.81	0.0000	0.0071
1011103	Mensualidad primaria	0.7877	332.24	360.44	360.92	0.13	8.63	0.0018	0.1071
1011104	Matrícula primaria	0.1079	377.70	415.62	415.62	0.00	10.04	0.0000	0.0194
102	Enseñanza secundaria	1.0362	306.52	329.65	330.08	0.13	7.69	0.0021	0.1157
1021	Enseñanza secundaria	1.0362	306.52	329.65	330.08	0.13	7.69	0.0021	0.1157
10211	Enseñanza secundaria	0.9331	319.17	344.72	345.16	0.13	8.14	0.0019	0.1150
1021101	Mensualidad secundaria	0.8272	312.24	336.43	336.93	0.15	7.91	0.0019	0.0968
1021102	Matrícula secundaria	0.1060	373.26	409.37	409.37	0.00	9.68	0.0000	0.0181
10212	Enseñanza técnica o comercial	0.1030	191.96	193.13	193.52	0.20	0.81	0.0002	0.0008
1021201	Mensualidad enseñanza técnica	0.1030	191.96	193.13	193.52	0.20	0.81	0.0002	0.0008
104	Enseñanza universitaria y post universitaria	2.3058	189.07	194.10	194.84	0.38	3.05	0.0079	0.0631
1041	Enseñanza universitaria	1.8716	179.84	185.17	185.87	0.38	3.35	0.0061	0.0535

## Cuadro I-3

## IPC nacional, junio 2018

## Variación y contribución mensual y acumulada por división, grupo, clase, subclase y artículo

(porcentaje y puntos porcentuales)

Código	Descripción	Ponderación	Índices			Variación		Contribución	
			dic-17	may-18	jun-18	Mensual	Acum.	Mensual	Acum.
10411	Enseñanza universitaria	1.8716	179.84	185.17	185.87	0.38	3.35	0.0061	0.0535
1041101	Mensualidad universitaria	1.7111	178.65	182.94	183.70	0.42	2.83	0.0061	0.0410
1041102	Matrícula universitaria	0.1606	192.50	208.93	208.93	0.00	8.54	0.0000	0.0125
1042	Enseñanza post universitaria	0.4342	228.84	232.60	233.50	0.39	2.04	0.0018	0.0096
10421	Enseñanza post universitaria	0.4342	228.84	232.60	233.50	0.39	2.04	0.0018	0.0096
1042101	Valor de la maestría	0.4342	228.84	232.60	233.50	0.39	2.04	0.0018	0.0096
105	Enseñanza no atribuible a ningún nivel	0.6038	149.89	158.51	159.05	0.34	6.11	0.0015	0.0262
1051	Enseñanza no atribuible a ningún nivel	0.6038	149.89	158.51	159.05	0.34	6.11	0.0015	0.0262
10511	Enseñanza no atribuible a ningún nivel en instituciones formales	0.6038	149.89	158.51	159.05	0.34	6.11	0.0015	0.0262
1051101	Curso de computación	0.1916	152.08	166.58	166.94	0.22	9.78	0.0003	0.0135
1051102	Curso de idioma	0.4122	148.87	154.76	155.38	0.40	4.37	0.0012	0.0127
<b>11</b>	<b>Restaurantes y hoteles</b>	<b>9.5071</b>	<b>240.49</b>	<b>244.08</b>	<b>245.72</b>	<b>0.67</b>	<b>2.17</b>	<b>0.0725</b>	<b>0.2354</b>
111	Servicio de suministro de comidas por contrato	9.3703	240.68	244.26	245.93	0.68	2.18	0.0731	0.2336
1111	Restaurantes, cafés y establecimientos similares	9.3703	240.68	244.26	245.93	0.68	2.18	0.0731	0.2336
11111	Restaurantes, hoteles, bares, comedierías, cafeterías y similares	9.1496	242.02	245.67	247.39	0.70	2.22	0.0735	0.2328
1111101	Desayuno	0.5219	181.92	181.82	181.82	0.00	(0.05)	0.0000	(0.0002)
1111102	Almuerzo	5.9203	241.46	246.31	246.69	0.15	2.16	0.0105	0.1466
1111103	Platos preparados para servirse fuera del hogar	0.3324	294.88	301.40	303.65	0.75	2.98	0.0035	0.0138
1111104	Hamburguesas para llevar	0.0584	262.91	282.14	283.84	0.60	7.96	0.0005	0.0058
1111105	Platos preparados para llevar	1.7649	255.74	255.62	262.43	2.66	2.62	0.0562	0.0560
1111106	Pollo asado para llevar	0.3637	207.80	209.98	211.16	0.56	1.62	0.0020	0.0058
1111107	Pizza para llevar	0.1879	263.92	268.51	269.47	0.36	2.10	0.0008	0.0049
11112	Bebidas alcohólicas y no alcohólicas servidas	0.1424	185.16	188.04	187.83	(0.11)	1.45	(0.0001)	0.0018
1111201	Cerveza servida fuera del hogar	0.0645	188.08	189.56	189.19	(0.20)	0.59	(0.0001)	0.0003
1111202	Refresco servido fuera del hogar	0.0779	182.73	186.78	186.71	(0.04)	2.18	(0.0000)	0.0015
11113	Banquetes, ceremonias y celebraciones	0.0784	184.45	182.21	181.75	(0.25)	(1.46)	(0.0002)	(0.0010)
1111301	Celebración de cumpleaños en restaurante	0.0784	184.45	182.21	181.75	(0.25)	(1.46)	(0.0002)	(0.0010)
112	Servicios de alojamiento	0.1368	228.10	231.80	230.85	(0.41)	1.21	(0.0006)	0.0018
1121	Servicios de alojamiento	0.1368	228.10	231.80	230.85	(0.41)	1.21	(0.0006)	0.0018
11211	Servicios de alojamiento	0.1368	228.10	231.80	230.85	(0.41)	1.21	(0.0006)	0.0018
1121101	Mensualidad por alquiler para estudiante	0.1368	228.10	231.80	230.85	(0.41)	1.21	(0.0006)	0.0018
<b>12</b>	<b>Bienes y servicios diversos</b>	<b>7.9811</b>	<b>182.83</b>	<b>185.61</b>	<b>186.50</b>	<b>0.48</b>	<b>2.01</b>	<b>0.0333</b>	<b>0.1387</b>
121	Cuidado personal	6.4746	181.02	183.69	184.60	0.49	1.98	0.0275	0.1099
1211	Salones de peluquería y establecimientos de cuidado personal	0.7121	191.31	196.69	197.35	0.34	3.16	0.0022	0.0204
12111	Servicios de cuidado personal para hombres y niños	0.2925	192.63	201.39	202.64	0.62	5.20	0.0017	0.0139
1211101	Servicio de peluquería para hombre	0.2925	192.63	201.39	202.64	0.62	5.20	0.0017	0.0139
12112	Servicios de cuidado personal para mujeres y niñas	0.4196	190.39	193.41	193.66	0.13	1.72	0.0005	0.0065
1211201	Servicio de peluquería para mujer	0.3106	183.33	185.64	186.03	0.21	1.47	0.0006	0.0040
1211202	Manicura	0.1091	210.48	215.53	215.40	(0.06)	2.34	(0.0001)	0.0025
1213	Otros aparatos, artículos y productos para la atención personal	5.7625	179.74	182.08	183.02	0.52	1.82	0.0252	0.0895
12131	Otros aparatos para el cuidado personal	0.4316	180.64	184.13	184.69	0.30	2.24	0.0011	0.0083
1213101	Máquina de afeitar	0.3270	185.14	188.67	188.99	0.17	2.08	0.0005	0.0060
1213102	Cepillo de dientes	0.1046	166.59	169.92	171.24	0.78	2.79	0.0006	0.0023
12132	Artículos y productos para la atención personal	5.3310	179.67	181.92	182.89	0.53	1.79	0.0241	0.0813
1213201	Colonia	0.9994	159.31	160.89	161.55	0.41	1.41	0.0031	0.0106
1213202	Crema de cuerpo	0.3239	183.57	183.79	187.22	1.86	1.99	0.0052	0.0056
1213203	Crema de belleza	0.1359	160.78	162.17	162.18	0.01	0.87	0.0000	0.0009
1213204	Polvo compacto	0.0776	180.68	184.02	183.92	(0.05)	1.80	(0.0000)	0.0012
1213205	Lápiz labial	0.0618	182.63	183.18	183.19	0.00	0.30	0.0000	0.0002
1213206	Pintura de uñas	0.0413	148.50	150.98	151.08	0.06	1.74	0.0000	0.0005
1213207	Shampoo	0.6641	166.83	168.75	171.75	1.78	2.95	0.0093	0.0155
1213208	Acondicionador	0.0947	166.69	168.03	169.40	0.81	1.63	0.0006	0.0012
1213209	Fijador de pelo	0.1110	160.28	162.94	163.40	0.29	1.95	0.0002	0.0016
1213210	Otros productos para el cuidado del pelo	0.1008	163.84	165.30	165.71	0.25	1.14	0.0002	0.0009
1213211	Desodorante	0.7853	169.14	171.85	172.14	0.17	1.78	0.0011	0.0112
1213212	Jabón	0.3822	224.60	229.54	229.79	0.11	2.31	0.0004	0.0094
1213213	Pasta de dientes	0.3878	179.18	183.06	183.77	0.39	2.56	0.0013	0.0084
1213214	Talco	0.0491	211.98	216.94	218.70	0.81	3.17	0.0004	0.0016
1213215	Papel higiénico	0.6706	229.31	231.63	232.16	0.23	1.24	0.0017	0.0091
1213216	Toallas sanitarias	0.2281	167.72	170.41	170.56	0.09	1.70	0.0002	0.0031
1213217	Pañales desechables	0.2175	158.20	158.03	158.48	0.28	0.18	0.0005	0.0003
123	Efectos personales (nep)	0.5767	224.32	227.88	229.71	0.81	2.40	0.0049	0.0147
1231	Joyería, relojes de pared y relojes de pulsera	0.2512	301.59	304.89	306.53	0.54	1.64	0.0019	0.0059
12311	Joyería de oro y plata, (no incluye oro laminado)	0.0992	449.21	452.95	453.75	0.18	1.01	0.0004	0.0021
1231101	Juego de alianzas	0.0992	449.21	452.95	453.75	0.18	1.01	0.0004	0.0021
12312	Prendas de fantasías, inclusive de oro laminado	0.0757	217.26	217.45	220.23	1.28	1.37	0.0010	0.0011
1231201	Aretes de oro laminado	0.0757	217.26	217.45	220.23	1.28	1.37	0.0010	0.0011
12313	Relojes de pared y de pulseras	0.0763	193.32	199.16	200.75	0.80	3.84	0.0006	0.0027
1231301	Reloj de pulsera	0.0763	193.32	199.16	200.75	0.80	3.84	0.0006	0.0027
1232	Otros efectos personales	0.3255	164.71	168.46	170.45	1.18	3.48	0.0030	0.0089
12321	Artículos de viaje	0.2833	169.24	173.34	175.59	1.30	3.75	0.0030	0.0085
1232101	Bolso de viaje	0.0350	139.15	141.16	141.54	0.27	1.72	0.0001	0.0004
1232102	Mochila	0.1727	174.09	180.09	183.12	1.68	5.19	0.0024	0.0074
1232103	Cartera para mujer	0.0756	172.11	172.81	174.17	0.79	1.20	0.0005	0.0007
12322	Artículos para bebé	0.0422	134.30	135.73	135.93	0.15	1.21	0.0000	0.0003
1232201	Cochecho para bebé	0.0422	134.30	135.73	135.93	0.15	1.21	0.0000	0.0003
125	Seguros	0.3297	163.21	164.81	165.55	0.45	1.43	0.0011	0.0037
1251	Seguro de vida	0.1495	158.98	162.14	162.90	0.47	2.46	0.0005	0.0028
12511	Seguro de vida y otros seguros personales	0.1495	158.98	162.14	162.90	0.47	2.46	0.0005	0.0028
1251101	Seguro de vida	0.1495	158.98	162.14	162.90	0.47	2.46	0.0005	0.0028
1254	Seguro relacionado con el transporte	0.1134	175.13	173.88	174.69	0.47	(0.25)	0.0004	(0.0002)
12541	Seguro relacionado con el transporte	0.1134	175.13	173.88	174.69	0.47	(0.25)	0.0004	(0.0002)
1254101	Seguro para automóvil	0.1134	175.13	173.88	174.69	0.47	(0.25)	0.0004	(0.0002)
1255	Otros seguros	0.0668	152.45	155.42	155.98	0.36	2.32	0.0002	0.0011
12551	Otros seguros	0.0668	152.45	155.42	155.98	0.36	2.32	0.0002	0.0011
1255101	Seguro obligatorio para automóvil	0.0668	152.45	155.42	155.98	0.36	2.32	0.0002	0.0011
127	Otros servicios (nep)	0.6001	173.37	177.11	177.02	(0.05)	2.11	(0.0003)	0.0104
1271	Otros servicios (nep)	0.6001	173.37	177.11	177.02	(0.05)	2.11	(0.0003)	0.0104
12711	Otros servicios (nep)	0.6001	173.37	177.11	177.02	(0.05)	2.11	(0.0003)	0.0104
1271101	Servicios para celebraciones en el hogar	0.3598	170.08	174.21	173.74	(0.27)	2.15	(0.0008)	0.0062
1271102	Ceremonias religiosas	0.1440	201.89	206.13	207.57	0.69	2.81	0.0010	0.0039
1271104	Fotocopias	0.0963	143.00	144.55	143.62	(0.65)	0.43	(0.0004)	0.0003

Clasificadores: (d): durables; (sd): semidurables; (nd): no durables; (s): servicios; (nep): no especificado

Fuente: BCN.

## Cuadro I-4

## IPC Managua, junio 2018

## Variación y contribución mensual y acumulada por división, grupo, clase, subclase y artículo

(porcentaje y puntos porcentuales)

Código	Descripción	Ponderación	Índice			Variación		Contribución	
			dic-17	may-18	jun-18	Mensual	Acum.	Mensual	Acum.
<b>Índice general</b>		<b>63.8574</b>	<b>211.68</b>	<b>214.79</b>	<b>215.37</b>	<b>0.27</b>	<b>1.75</b>	<b>0.2719</b>	<b>1.7462</b>
<b>1 Alimentos y bebidas no alcohólicas</b>		<b>18.5459</b>	<b>245.50</b>	<b>244.97</b>	<b>245.59</b>	<b>0.25</b>	<b>0.04</b>	<b>0.0830</b>	<b>0.0122</b>
11 Alimentos		16.6736	250.52	249.60	250.28	0.27	(0.09)	0.0826	(0.0291)
111 Pan y cereales (nd)		3.7111	241.27	245.48	247.58	0.85	2.61	0.0566	0.1731
1111 Pan simple		0.8588	209.12	214.50	215.86	0.64	3.22	0.0085	0.0428
111101 Pan corriente		0.6740	202.00	206.44	206.56	0.06	2.25	0.0006	0.0227
111102 Pan de molde		0.1551	256.70	263.86	269.30	2.06	4.91	0.0062	0.0145
111103 Pan tostado		0.0298	122.45	139.89	148.22	5.96	21.05	0.0018	0.0057
1112 Pan dulce y repostería popular		0.1852	205.41	208.12	208.37	0.12	1.44	0.0003	0.0041
111201 Pan dulce		0.1179	201.34	203.45	203.84	0.19	1.24	0.0003	0.0022
111202 Repostería popular		0.0674	212.54	216.30	216.30	0.00	1.77	0.0000	0.0019
1113 Galletas		0.1224	244.10	248.94	248.90	(0.02)	1.97	(0.0000)	0.0043
111301 Galletas dulces		0.0909	252.96	257.69	257.40	(0.11)	1.76	(0.0002)	0.0030
111302 Galleta salada		0.0315	218.52	223.68	224.36	0.30	2.67	0.0002	0.0014
1114 Arroz		1.6404	258.63	263.04	264.54	0.57	2.29	0.0179	0.0718
111401 Arroz		1.6404	258.63	263.04	264.54	0.57	2.29	0.0179	0.0718
1115 Cereales		0.8258	243.10	245.16	249.71	1.85	2.72	0.0274	0.0404
111501 Avena		0.1638	206.70	204.69	205.41	0.35	(0.62)	0.0009	(0.0016)
111502 Harina de maíz		0.0298	339.90	343.38	341.80	(0.46)	0.56	(0.0003)	0.0004
111505 Pinolillo		0.0686	278.97	272.03	272.72	0.25	(2.24)	0.0003	(0.0032)
111507 Tortillas de maíz		0.4748	253.76	261.08	268.96	3.02	5.99	0.0273	0.0534
111508 Hojuelas de maíz		0.0889	193.04	181.01	179.83	(0.65)	(6.85)	(0.0008)	(0.0087)
1116 Pastas alimenticias		0.0784	291.35	303.69	308.01	1.42	5.72	0.0025	0.0097
111601 Espaguetis		0.0784	291.35	303.69	308.01	1.42	5.72	0.0025	0.0097
112 Carne (nd)		3.9359	242.52	247.65	252.85	2.10	4.26	0.1492	0.3008
1121 Carne de res		1.5274	263.58	268.37	279.16	4.02	5.91	0.1201	0.1760
112101 Carne de res sin hueso		1.1042	271.55	277.02	288.01	3.97	6.06	0.0885	0.1344
112102 Carne molida		0.3076	237.98	241.02	246.75	2.38	3.69	0.0128	0.0200
112103 Carne de res con hueso		0.1156	255.64	258.51	280.85	8.64	9.86	0.0188	0.0216
1122 Carne de cerdo		0.1610	238.03	234.86	237.07	0.94	(0.40)	0.0026	(0.0011)
112201 Carne de cerdo sin hueso		0.1298	246.96	243.19	246.73	1.46	(0.09)	0.0034	(0.0002)
112202 Carne de cerdo con hueso		0.0312	200.90	200.19	196.90	(1.64)	(1.99)	(0.0007)	(0.0009)
1123 Carne de aves		1.8010	234.94	241.12	241.87	0.31	2.95	0.0099	0.0923
112301 Filete de pollo		0.0361	249.39	255.10	261.53	2.52	4.87	0.0017	0.0032
112302 Pollo en pieza		1.7648	234.64	240.83	241.46	0.26	2.91	0.0082	0.0891
1124 Visceras y menudencias		0.1627	215.32	216.79	225.46	4.00	4.71	0.0103	0.0122
112401 Visceras		0.1627	215.32	216.79	225.46	4.00	4.71	0.0103	0.0122
1125 Embutidos y carnes en conserva de res, cerdo y aves		0.2838	195.39	202.57	205.61	1.50	5.23	0.0063	0.0215
112501 Chorizo Criollo		0.0400	216.08	221.96	222.14	0.08	2.80	0.0001	0.0018
112502 Jamón		0.0724	176.29	196.81	199.25	1.24	13.03	0.0013	0.0123
112503 Mortadela		0.1288	204.41	203.49	206.41	1.44	0.98	0.0027	0.0019
112504 Salchichón de cerdo		0.0215	158.85	167.68	171.65	2.36	8.05	0.0006	0.0020
112505 Salchichas para hot-dog		0.0210	203.92	215.52	225.91	4.82	10.78	0.0016	0.0034
113 Pescado (nd)		0.3263	260.41	264.42	265.65	0.46	2.01	0.0029	0.0126
1131 Pescado fresco, refrigerado o congelado		0.2015	276.23	282.76	282.17	(0.21)	2.15	(0.0009)	0.0088
113101 Chuleta de pescado		0.1729	279.91	286.80	286.12	(0.23)	2.22	(0.0008)	0.0079
113102 Pescado entero fresco		0.0286	253.97	258.32	258.24	(0.03)	1.68	(0.0000)	0.0009
1133 Pescado y mariscos en conservas o procesados		0.1248	234.85	234.82	238.97	1.77	1.75	0.0038	0.0038
113301 Atún enlatado		0.0586	218.37	211.24	217.91	3.16	(0.21)	0.0029	(0.0002)
113302 Sardinias enlatada		0.0662	249.45	255.69	257.62	0.75	3.27	0.0009	0.0040
114 Leche, queso y huevos (nd)		3.3440	270.95	282.28	266.82	(5.48)	(1.53)	(0.3770)	(0.1023)
1141 Leche, fluida, procesada		1.3254	252.47	257.70	258.00	0.12	2.19	0.0029	0.0543
114101 Leche líquida		0.8102	274.84	280.88	281.40	0.18	2.39	0.0030	0.0393
114102 Leche en polvo		0.4382	216.51	220.03	220.19	0.07	1.70	0.0005	0.0119
114103 Leche en polvo maternizada		0.0770	221.62	228.11	227.05	(0.47)	2.45	(0.0006)	0.0031
1142 Derivados de la leche		1.5143	276.34	291.00	255.38	(12.24)	(7.59)	(0.3933)	(0.2348)
114201 Crema de leche		0.2140	251.91	258.95	256.07	(1.11)	1.65	(0.0045)	0.0066
114202 Cuajada		0.1220	286.63	344.56	253.56	(26.41)	(11.54)	(0.0810)	(0.0299)
114203 Leche agria		0.0338	280.78	294.27	297.83	1.21	6.07	0.0009	0.0043
114204 Quesillo		0.0554	199.61	197.77	192.89	(2.46)	(3.37)	(0.0020)	(0.0028)
114205 Queso		1.0523	284.95	296.91	257.11	(13.41)	(9.77)	(0.3054)	(0.2168)
114206 Yogurt		0.0367	249.24	268.15	262.94	(1.95)	5.49	(0.0014)	0.0037
1143 Huevos		0.5044	303.36	320.69	324.32	1.13	6.91	0.0133	0.0782
114301 Huevos de gallina		0.5044	303.36	320.69	324.32	1.13	6.91	0.0133	0.0782
115 Aceites y grasas (nd)		0.8869	233.46	242.90	243.50	0.24	4.30	0.0038	0.0659
1151 Aceites comestibles		0.7273	221.80	232.55	233.01	0.20	5.05	0.0024	0.0603
115101 Aceite para cocinar		0.7273	221.80	232.55	233.01	0.20	5.05	0.0024	0.0603
1152 Mantequilla, margarina y grasas comestibles		0.1597	286.54	290.06	291.26	0.42	1.65	0.0014	0.0056
115201 Mantequilla		0.1126	300.52	306.18	308.64	0.80	2.70	0.0020	0.0068
115202 Margarina		0.0471	253.10	251.47	249.66	(0.72)	(1.36)	(0.0006)	(0.0012)
116 Frutas (nd)		0.7527	273.09	295.11	288.81	(2.14)	5.75	(0.0346)	0.0875
1161 Frutas frescas		0.7527	273.09	295.11	288.81	(2.14)	5.75	(0.0346)	0.0875
116101 Banano		0.0835	252.10	228.69	251.38	9.92	(0.28)	0.0138	(0.0004)
116102 Manzana		0.0474	149.24	163.22	161.52	(1.04)	8.23	(0.0006)	0.0043
116103 Naranja		0.2392	229.09	325.04	361.72	11.28	57.89	0.0640	0.2347
116104 Limón		0.0826	386.24	576.51	408.61	(29.12)	5.79	(0.1011)	0.0137
116105 Piña		0.0575	304.84	245.42	256.99	4.71	(15.70)	0.0049	(0.0204)
116106 Otras frutas frescas		0.2425	301.83	230.13	221.36	(3.81)	(26.66)	(0.0155)	(0.1444)
117 Legumbres y hortalizas (nd)		2.3026	260.45	208.19	224.20	7.69	(13.92)	0.2688	(0.6175)
1171 Frijol		0.4461	204.76	214.30	223.93	4.49	9.36	0.0313	0.0633
117101 Frijol		0.4461	204.76	214.30	223.93	4.49	9.36	0.0313	0.0633
1172 Verduras, legumbres, hortalizas frescas		1.8174	275.83	207.23	225.14	8.65	(18.38)	0.2374	(0.6816)
117201 Cebolla		0.2512	240.81	136.46	143.73	5.33	(40.31)	0.0133	(0.1804)
117202 Apio		0.0264	136.45	90.66	112.83	24.45	(17.31)	0.0043	(0.0046)
117203 Ayote		0.0255	132.71	152.20	135.15	(11.20)	1.84	(0.0032)	0.0005
117204 Chayote		0.0419	338.25	299.81	319.19	6.47	(5.63)	0.0059	(0.0059)
117205 Chiltoma		0.1417	398.08	221.04	258.41	16.91	(35.08)	0.0386	(0.1465)
117206 Plátano		0.4288	268.05	278.37	291.43	4.69	8.72	0.0408	0.0742
117207 Lechuga		0.0372	223.66	199.13	264.78	32.97	18.39	0.0178	0.0113

## Cuadro I-4

## IPC Managua, junio 2018

## Variación y contribución mensual y acumulada por división, grupo, clase, subclase y artículo

(porcentaje y puntos porcentuales)

Código	Descripción	Ponderación	Índice			Variación		Contribución	
			dic-17	may-18	jun-18	Mensual	Acum.	Mensual	Acum.
117208	Tomate	0.3389	242.95	148.54	160.27	7.90	(34.03)	0.0290	(0.2073)
117209	Pipían	0.0384	283.51	255.48	245.24	(4.01)	(13.50)	(0.0029)	(0.0109)
117210	Quequisque	0.0347	263.85	291.42	429.19	47.27	62.66	0.0348	0.0424
117211	Ajo	0.0306	227.20	239.03	275.83	15.40	21.41	0.0082	0.0110
117212	Remolacha	0.0198	282.29	206.68	171.46	(17.04)	(39.26)	(0.0051)	(0.0162)
117213	Repollo	0.0453	538.08	269.34	283.10	5.11	(47.39)	0.0045	(0.0855)
117214	Zanahoria	0.0699	284.95	226.45	247.86	9.45	(13.02)	0.0109	(0.0192)
117215	Papas	0.2503	288.16	180.14	202.44	12.38	(29.75)	0.0407	(0.1587)
117216	Yuca	0.0370	234.74	287.71	286.26	(0.50)	21.94	(0.0004)	0.0141
1173	Vegetales en conserva o congelados	0.0391	180.86	183.38	183.55	0.09	1.49	0.0000	0.0008
117301	Vegetales enlatados	0.0391	180.86	183.38	183.55	0.09	1.49	0.0000	0.0008
118	Azúcar, mermelada, miel, chocolate y dulces de azúcar (nd)	0.7942	235.80	241.08	243.18	0.87	3.13	0.0122	0.0433
1181	Azúcar	0.6324	240.70	244.86	247.14	0.93	2.68	0.0105	0.0301
118101	Azúcar	0.6324	240.70	244.86	247.14	0.93	2.68	0.0105	0.0301
1182	Mermeladas, chocolate y dulces	0.0595	178.31	189.49	190.50	0.53	6.83	0.0004	0.0054
118201	Caramelos	0.0358	149.24	164.70	165.74	0.64	11.06	0.0003	0.0044
118202	Jalea	0.0238	222.00	226.76	227.69	0.41	2.56	0.0002	0.0010
1183	Hielo, helados y sorbetes	0.1022	239.00	247.73	249.35	0.66	4.33	0.0012	0.0078
118301	Helados	0.0468	193.86	193.74	195.87	1.10	1.03	0.0007	0.0007
118302	Hielo	0.0204	236.73	248.43	248.43	0.00	4.94	0.0000	0.0018
118303	Sorbete	0.0351	300.54	319.34	321.24	0.60	6.89	0.0005	0.0054
119	Productos alimenticios (nep)	0.6199	220.24	221.70	221.87	0.08	0.74	0.0008	0.0075
1191	Condimentos, especias y aderezos	0.5279	220.90	222.51	222.66	0.07	0.80	0.0006	0.0069
119101	Sal	0.0403	233.55	245.84	248.19	0.95	6.27	0.0007	0.0044
119102	Achiote	0.0203	409.62	422.23	422.23	0.00	3.08	0.0000	0.0019
119103	Consumes	0.0294	149.52	153.48	153.59	0.07	2.72	0.0000	0.0009
119104	Mayonesa	0.0331	181.39	180.36	180.54	0.10	(0.47)	0.0000	(0.0002)
119105	Mostaza	0.0257	190.43	190.78	187.94	(1.49)	(1.31)	(0.0005)	(0.0005)
119106	Salsa en base a tomate	0.1944	211.73	209.55	208.62	(0.44)	(1.47)	(0.0013)	(0.0045)
119107	Salsa Inglesa	0.0448	245.49	243.88	243.03	(0.35)	(1.00)	(0.0003)	(0.0008)
119108	Vinagre	0.0184	183.92	188.95	188.95	0.00	2.73	0.0000	0.0007
119109	Sopa concentrada	0.1215	230.90	234.32	236.52	0.94	2.43	0.0020	0.0051
1192	Preparados para niños independiente de su composición	0.0290	178.39	180.18	181.07	0.49	1.50	0.0002	0.0006
119201	Alimento para niños	0.0290	178.39	180.18	181.07	0.49	1.50	0.0002	0.0006
1193	Frituras empacadas	0.0630	233.98	233.98	233.98	0.00	0.00	0.0000	0.0000
119301	Frituras	0.0630	233.98	233.98	233.98	0.00	0.00	0.0000	0.0000
12	Bebidas no alcohólicas	1.8723	200.79	203.75	203.77	0.01	1.48	0.0004	0.0413
121	Café, té y cacao (nd)	0.3730	301.10	309.89	308.05	(0.59)	2.31	(0.0050)	0.0192
1211	Café	0.3514	306.01	315.35	313.18	(0.69)	2.34	(0.0056)	0.0186
121101	Café	0.3514	306.01	315.35	313.18	(0.69)	2.34	(0.0056)	0.0186
1212	Cacao	0.0216	221.16	221.22	224.64	1.55	1.57	0.0005	0.0006
121201	Saborizante en polvo	0.0216	221.16	221.22	224.64	1.55	1.57	0.0005	0.0006
122	Aguas minerales, refrescos, jugos de frutas y de legumbres	1.4994	175.84	177.34	177.84	0.28	1.13	0.0054	0.0221
1221	Aguas minerales, refrescos, jugos de frutas y de legumbres	1.4994	175.84	177.34	177.84	0.28	1.13	0.0054	0.0221
122101	Agua purificada	0.0530	203.71	207.99	207.92	(0.03)	2.07	(0.0000)	0.0017
122102	Gaseosa	1.0135	163.29	165.35	165.62	0.16	1.43	0.0020	0.0175
122103	Refresco	0.4329	201.82	201.67	202.75	0.54	0.46	0.0034	0.0030
<b>2</b>	<b>Bebidas alcohólicas y tabaco</b>	<b>0.6106</b>	<b>255.37</b>	<b>271.14</b>	<b>271.77</b>	<b>0.23</b>	<b>6.42</b>	<b>0.0028</b>	<b>0.0741</b>
21	Bebidas alcohólicas	0.3166	213.19	222.59	223.20	0.28	4.69	0.0014	0.0234
211	Bebidas estiladas (nd)	0.1279	222.12	229.66	230.12	0.20	3.60	0.0004	0.0076
2111	Bebidas destiladas nacionales	0.1279	222.12	229.66	230.12	0.20	3.60	0.0004	0.0076
211101	Ron	0.1279	222.12	229.66	230.12	0.20	3.60	0.0004	0.0076
213	Cervezas (nd)	0.1887	207.14	217.79	218.51	0.33	5.49	0.0010	0.0159
2131	Cervezas	0.1887	207.14	217.79	218.51	0.33	5.49	0.0010	0.0159
213101	Cerveza	0.1887	207.14	217.79	218.51	0.33	5.49	0.0010	0.0159
22	Tabaco	0.2941	300.77	323.40	324.05	0.20	7.74	0.0014	0.0506
221	Tabaco (nd)	0.2941	300.77	323.40	324.05	0.20	7.74	0.0014	0.0506
2211	Tabaco	0.2941	300.77	323.40	324.05	0.20	7.74	0.0014	0.0506
221101	Cigarrillo	0.2941	300.77	323.40	324.05	0.20	7.74	0.0014	0.0506
<b>3</b>	<b>Prendas de vestir y calzado</b>	<b>3.3934</b>	<b>187.99</b>	<b>189.72</b>	<b>190.27</b>	<b>0.29</b>	<b>1.22</b>	<b>0.0136</b>	<b>0.0574</b>
31	Prendas de vestir	2.3478	192.78	195.02	195.86	0.43	1.60	0.0143	0.0534
311	Materiales para prendas de vestir (sd)	0.0367	218.18	224.22	229.18	2.21	5.05	0.0013	0.0030
3111	Telas	0.0367	218.18	224.22	229.18	2.21	5.05	0.0013	0.0030
311101	Telas para prendas de vestir	0.0367	218.18	224.22	229.18	2.21	5.05	0.0013	0.0030
312	Prendas de vestir y calzado (sd)	2.2394	192.27	194.39	195.18	0.41	1.51	0.0129	0.0482
3121	Prendas para hombres y niños mayores de 10 años	0.9228	203.88	206.20	206.82	0.30	1.44	0.0042	0.0201
312101	Camisa para hombre y niños mayores de 10 años	0.2133	187.63	189.36	189.44	0.04	0.97	0.0001	0.0029
312102	Camiseta para hombre y niños mayores de 10 años	0.1308	187.17	189.89	189.87	(0.01)	1.44	(0.0000)	0.0026
312103	Pantalón para hombre y niños mayor de 10 años	0.4379	214.40	216.85	217.47	0.28	1.43	0.0020	0.0099
312104	Calzoncillo para hombre y niños mayores de 10 años	0.0567	250.48	251.16	254.08	1.17	1.44	0.0012	0.0015
312105	Camisola para hombre y niños mayores de 10 años	0.0316	190.36	196.66	197.44	0.40	3.72	0.0002	0.0017
312106	Calcetines para hombre y niños mayores de 10 años	0.0524	181.63	183.66	185.49	0.99	2.12	0.0007	0.0015
3122	Prendas para mujeres y niñas mayores de 10 años	0.9666	179.19	180.83	181.92	0.60	1.52	0.0077	0.0195
312201	Vestidos y Trajes para mujer y niñas mayores de 10 años	0.1004	163.22	165.69	163.97	(1.04)	0.46	(0.0013)	0.0006
312202	Blusas para mujer y niñas mayores de 10 años	0.2575	184.95	187.02	189.84	1.51	2.65	0.0053	0.0093
312203	Camiseta para mujer y niñas mayores de 10 años	0.0334	159.80	160.39	160.49	0.06	0.43	0.0000	0.0002
312204	Faldas para mujer y niñas mayores de 10 años	0.0741	203.14	206.19	207.07	0.43	1.94	0.0005	0.0022
312205	Pantalón para mujer y niñas mayores de 10 años	0.2953	166.16	167.45	168.18	0.44	1.22	0.0016	0.0044
312206	Ropa interior para mujer y niñas mayores de 10 años	0.0260	192.98	193.82	194.88	0.54	0.98	0.0016	0.0029
3123	Prendas para niños y niñas menores de 10 años y lactantes	0.3500	197.82	200.73	201.15	0.21	1.68	0.0011	0.0086
312301	Traje completo para niño y niñas menores de 10 años	0.0503	199.78	203.73	202.96	(0.38)	1.59	(0.0003)	0.0012
312302	Traje completo para lactantes	0.0743	193.92	196.24	195.70	(0.28)	0.92	(0.0003)	0.0010
312303	Pantalón para niño menores de 10 años	0.1049	201.44	203.10	202.71	(0.19)	0.63	(0.0003)	0.0010
312304	Ropa interior para niños y niñas menores de 10 años	0.0380	179.80	184.44	187.76	1.80	4.43	0.0009	0.0022
312305	Calcetines y medias para niños y niñas menores de 10 años	0.0288	153.96	156.47	161.28	3.07	4.76	0.0010	0.0016
312306	Pañales de tela para lactantes	0.0538	230.46	234.65	234.66	0.01	1.82	0.0000	0.0017
313	Otros artículos y accesorios de vestir (sd)	0.0368	179.02	180.82	181.22	0.22	1.23	0.0001	0.0006
3131	Accesorios de vestir, para hombres, mujeres y niños (as)	0.0368	179.02	180.82	181.22	0.22	1.23	0.0001	0.0006

## Cuadro I-4

## IPC Managua, junio 2018

## Variación y contribución mensual y acumulada por división, grupo, clase, subclase y artículo

(porcentaje y puntos porcentuales)

Código	Descripción	Ponderación	Índice			Variación		Contribución	
			dic-17	may-18	jun-18	Mensual	Acum.	Mensual	Acum.
313101	Fajas y cinturones	0.0368	179.02	180.82	181.22	0.22	1.23	0.0001	0.0006
314	Limpieza, reparación y alquiler de prendas de vestir (s)	0.0349	213.28	219.59	219.60	0.01	2.96	0.0000	0.0016
3141	Confección y reparación de prendas de vestir	0.0349	213.28	219.59	219.60	0.01	2.96	0.0000	0.0016
314101	Confección de pantalón	0.0349	213.28	219.59	219.60	0.01	2.96	0.0000	0.0016
32	Calzado	1.0455	177.21	177.82	177.72	(0.06)	0.29	(0.0008)	0.0039
321	Zapatos y otros calzados (sd)	1.0455	177.21	177.82	177.72	(0.06)	0.29	(0.0008)	0.0039
3211	Calzado para adultos y niños (as) mayores de 10 años	0.8850	175.43	176.12	175.96	(0.09)	0.30	(0.0011)	0.0034
321101	Calzado de vestir para hombre y niño mayores de 10 años	0.2321	184.02	184.73	184.73	0.00	0.38	0.0000	0.0012
321102	Calzado de vestir para mujer y niña mayores de 10 años	0.2971	193.77	194.77	195.19	0.21	0.73	0.0009	0.0031
321104	Calzado deportivo para hombre y mujer	0.3406	153.58	153.81	153.03	(0.51)	(0.36)	(0.0019)	(0.0014)
321105	Chinelas de baño para adulto	0.0152	175.46	180.01	179.92	(0.05)	2.54	(0.0000)	0.0005
3212	Calzado para niños y niñas de 10 años y menos	0.1605	187.04	187.21	187.46	0.13	0.22	0.0003	0.0005
321201	Calzado de vestir para niño y niña menores de 10 años	0.0967	184.81	184.91	185.16	0.13	0.19	0.0002	0.0002
321202	Calzado deportivo para niño y niña	0.0638	190.42	190.68	190.95	0.14	0.28	0.0001	0.0003
	<b>4 Alojamiento, agua, electricidad, gas y otros combustibles</b>	<b>6.3318</b>	<b>197.67</b>	<b>200.02</b>	<b>200.72</b>	<b>0.35</b>	<b>1.55</b>	<b>0.0325</b>	<b>0.1432</b>
41	Alquileres efectivos de alojamiento	1.5294	194.49	199.56	200.45	0.45	3.06	0.0099	0.0674
411	Alquileres efectivos pagados por los inquilinos	1.5294	194.49	199.56	200.45	0.45	3.06	0.0099	0.0674
4111	Alquiler efectivo de vivienda	1.5294	194.49	199.56	200.45	0.45	3.06	0.0099	0.0674
411101	Alquiler efectivo de la vivienda	1.5294	194.49	199.56	200.45	0.45	3.06	0.0099	0.0674
43	Conservación y reparación de la vivienda	0.2995	203.20	212.54	213.27	0.34	4.95	0.0016	0.0223
431	Materiales para la conservación y reparación de la vivienda	0.2157	183.69	195.68	196.70	0.52	7.08	0.0016	0.0207
4311	Materiales para la conservación y reparación de la vivienda	0.2157	183.69	195.68	196.70	0.52	7.08	0.0016	0.0207
431101	Cemento para reparación de la vivienda	0.0607	255.72	263.26	263.81	0.21	3.16	0.0002	0.0036
431102	Lámina de zinc	0.0710	132.60	144.47	146.06	1.10	10.15	0.0008	0.0071
431103	Pinturas	0.0840	174.89	190.19	191.05	0.45	9.24	0.0005	0.0100
432	Servicios para la conservación y la reparación de la vivienda	0.0838	253.41	255.90	255.90	0.00	0.98	0.0000	0.0015
4321	Servicios y mano de obra para la conservación y la reparación de la vivienda	0.0838	253.41	255.90	255.90	0.00	0.98	0.0000	0.0015
432101	Servicio de fontanería	0.0274	262.94	271.00	271.00	0.00	3.06	0.0000	0.0016
432102	Mano de obra por albañilería	0.0565	248.79	248.59	248.59	0.00	(0.08)	0.0000	(0.0001)
44	Suministro de agua y servicios diversos relacionados con la vivienda	1.2933	184.73	185.45	185.47	0.01	0.40	0.0001	0.0071
441	Suministro de agua (nd)	0.9384	180.97	180.97	180.97	0.00	0.00	0.0000	0.0000
4411	Suministro de agua	0.9384	180.97	180.97	180.97	0.00	0.00	0.0000	0.0000
441101	Tarifa de Consumo de Agua Potable	0.9384	180.97	180.97	180.97	0.00	0.00	0.0000	0.0000
442	Recogida de basura (s)	0.0933	300.00	300.00	300.00	0.00	0.00	0.0000	0.0000
4421	Recogida de basura	0.0933	300.00	300.00	300.00	0.00	0.00	0.0000	0.0000
442101	Pago por recolección de basura	0.0933	300.00	300.00	300.00	0.00	0.00	0.0000	0.0000
444	Otros servicios relacionados con la vivienda (nep)	0.2616	157.10	160.70	160.77	0.05	2.33	0.0001	0.0071
4441	Otros servicios relacionados con la vivienda	0.2616	157.10	160.70	160.77	0.05	2.33	0.0001	0.0071
444101	Pago por vigilancia de la vivienda	0.2616	157.10	160.70	160.77	0.05	2.33	0.0001	0.0071
45	Electricidad, gas y otros combustibles	3.2097	203.88	204.94	205.83	0.43	0.96	0.0208	0.0464
451	Electricidad (nd)	2.0332	203.49	209.95	210.80	0.40	3.59	0.0125	0.1099
4511	Electricidad	2.0332	203.49	209.95	210.80	0.40	3.59	0.0125	0.1099
451101	Tarifa de Consumo de energía eléctrica	2.0332	203.49	209.95	210.80	0.40	3.59	0.0125	0.1099
452	Gas (nd)	0.9693	190.61	179.44	180.64	0.67	(5.23)	0.0085	(0.0715)
4521	Combustibles para el uso del hogar	0.9693	190.61	179.44	180.64	0.67	(5.23)	0.0085	(0.0715)
452101	Gas butano envasado	0.9693	190.61	179.44	180.64	0.67	(5.23)	0.0085	(0.0715)
454	Combustibles sólidos (nd)	0.2072	269.72	275.05	274.93	(0.04)	1.93	(0.0002)	0.0080
4541	Combustibles sólidos	0.2072	269.72	275.05	274.93	(0.04)	1.93	(0.0002)	0.0080
454101	Carbón vegetal	0.0163	158.36	165.20	163.65	(0.94)	3.34	(0.0002)	0.0006
454102	Leña	0.1909	279.22	284.42	284.42	0.00	1.86	0.0000	0.0073
	<b>5 Muebles, artículos para el hogar y para la conservación ordinaria del hogar</b>	<b>4.8148</b>	<b>193.72</b>	<b>195.54</b>	<b>195.79</b>	<b>0.12</b>	<b>1.07</b>	<b>0.0085</b>	<b>0.0738</b>
51	Muebles y accesorios, alfombras y otros materiales para pisos	0.6488	163.18	165.47	166.25	0.47	1.88	0.0037	0.0147
511	Muebles y accesorios (d)	0.6488	163.18	165.47	166.25	0.47	1.88	0.0037	0.0147
5111	Muebles de todo tipo de material (madera, metal, plástico)	0.6188	161.14	163.45	164.25	0.49	1.93	0.0036	0.0142
511101	Muebles de comedor	0.0652	142.14	141.83	141.83	0.00	(0.22)	0.0000	(0.0001)
511102	Muebles de sala	0.1320	180.87	180.18	181.71	0.85	0.46	0.0015	0.0008
511103	Camas	0.2149	185.17	191.66	193.03	0.71	4.24	0.0021	0.0125
511104	Colchón	0.0277	141.92	143.30	143.31	0.01	0.98	0.0000	0.0003
511105	Otros muebles para el hogar	0.1790	127.65	128.24	128.24	0.00	0.46	0.0000	0.0008
5112	Accesorios	0.0300	205.14	207.14	207.44	0.14	1.12	0.0001	0.0005
511201	Espejo	0.0300	205.14	207.14	207.44	0.14	1.12	0.0001	0.0005
52	Productos textiles para el hogar	0.1699	167.38	168.91	169.06	0.09	1.00	0.0002	0.0021
521	Productos textiles para el hogar	0.1699	167.38	168.91	169.06	0.09	1.00	0.0002	0.0021
5211	Productos textiles para el hogar	0.1699	167.38	168.91	169.06	0.09	1.00	0.0002	0.0021
521101	Cubrecoma	0.0650	118.13	120.38	120.48	0.08	1.99	0.0000	0.0011
521102	Juego de cama	0.0729	180.31	178.77	179.04	0.15	(0.71)	0.0001	(0.0007)
521103	Toallas	0.0321	237.82	244.87	244.87	0.00	2.97	0.0000	0.0017
53	Artefactos para el hogar y sus reparaciones	0.4365	133.80	133.92	135.11	0.89	0.98	0.0038	0.0042
531	Artefactos para el hogar grandes, eléctricos o no (d)	0.3688	129.17	129.78	131.14	1.05	1.52	0.0036	0.0054
5311	Artefactos para el hogar grandes, eléctricos o no	0.3688	129.17	129.78	131.14	1.05	1.52	0.0036	0.0054
531101	Cocina de gas	0.0592	127.34	127.14	126.99	(0.12)	(0.28)	(0.0001)	(0.0002)
531102	Horno microondas	0.0140	121.55	119.22	119.22	0.00	(1.91)	0.0000	(0.0002)
531103	Refrigerador	0.2496	132.27	133.94	135.95	1.50	2.78	0.0037	0.0068
531104	Lavadora	0.0460	117.06	113.85	114.01	0.14	(2.61)	0.0001	(0.0010)
532	Artefactos eléctricos para el hogar pequeños (sd)	0.0677	158.98	156.42	156.73	0.20	(1.41)	0.0002	(0.0011)
5321	Artefactos eléctricos para el hogar pequeños	0.0677	158.98	156.42	156.73	0.20	(1.41)	0.0002	(0.0011)
532101	Abanico de pedestal	0.0308	192.92	189.35	189.76	0.22	(1.63)	0.0001	(0.0007)
532102	Licudadora	0.0197	146.78	145.79	145.79	0.00	(0.67)	0.0000	(0.0001)
532103	Plancha eléctrica	0.0172	112.21	109.66	110.16	0.45	(1.83)	0.0001	(0.0003)
54	Artículos de vidrio y cristal, vajilla y utensilios para el hogar	0.1023	189.94	192.29	193.88	0.83	2.07	0.0012	0.0030
541	Artículos de vidrio y cristal, vajilla y utensilios para el hogar	0.1023	189.94	192.29	193.88	0.83	2.07	0.0012	0.0030
5411	Artículos y utensilios para el hogar	0.1023	189.94	192.29	193.88	0.83	2.07	0.0012	0.0030
541101	Artículos de plásticos para el hogar	0.0404	162.78	164.85	164.85	0.00	1.27	0.0000	0.0006
541102	Ollas	0.0432	211.48	212.38	212.58	0.10	0.52	0.0001	0.0004
541103	Artículos de vajilla para el hogar	0.0187	198.94	205.19	213.41	4.01	7.27	0.0011	0.0020
55	Herramientas y equipos para el hogar y el jardín	0.0546	240.15	247.22	247.94	0.29	3.24	0.0003	0.0031
552	Herramientas pequeñas y accesorios diversos (sd)	0.0546	240.15	247.22	247.94	0.29	3.24	0.0003	0.0031
5521	Herramientas pequeñas y accesorios diversos	0.0546	240.15	247.22	247.94	0.29	3.24	0.0003	0.0031

## Cuadro I-4

## IPC Managua, junio 2018

## Variación y contribución mensual y acumulada por división, grupo, clase, subclase y artículo

(porcentaje y puntos porcentuales)

Código	Descripción	Ponderación	Índice			Variación		Contribución	
			dic-17	may-18	jun-18	Mensual	Acum.	Mensual	Acum.
552101	Bujías	0.0168	185.58	193.11	193.24	0.07	4.13	0.0000	0.0009
552102	Pilas o baterías	0.0378	264.33	271.19	272.18	0.36	2.97	0.0003	0.0022
56	Bienes y servicios para el hogar	3.4026	207.91	209.78	209.76	(0.01)	0.89	(0.0006)	0.0466
561	Bienes para el hogar no duraderos (nd)	1.5767	202.24	204.79	204.88	0.05	1.31	0.0011	0.0308
5611	Bienes para el hogar no duraderos	1.5767	202.24	204.79	204.88	0.05	1.31	0.0011	0.0308
561101	Jabón sólido para lavar ropa	0.4714	220.49	223.60	223.43	(0.08)	1.34	(0.0006)	0.0103
561102	Detergente en polvo para lavar ropa	0.2912	202.33	201.60	203.03	0.71	0.34	0.0030	0.0015
561103	Suavizante para la ropa	0.0664	174.73	184.23	184.56	0.18	5.63	0.0002	0.0048
561104	Jabón de lavar vajilla	0.1753	202.21	204.11	204.29	0.09	1.03	0.0002	0.0027
561105	Cloro y desinfectante	0.2481	186.52	190.71	190.21	(0.26)	1.98	(0.0009)	0.0068
561106	Desodorizante ambientales	0.0245	207.64	214.06	208.90	(2.41)	0.61	(0.0009)	0.0002
561107	Insecticida	0.0340	249.35	248.17	241.78	(2.57)	(3.04)	(0.0016)	(0.0019)
561108	Betún en pasta	0.0328	290.12	296.72	292.92	(1.28)	0.96	(0.0009)	0.0007
561109	Bolsa para basura	0.0302	124.93	122.20	122.53	0.27	(1.92)	0.0001	(0.0005)
561110	Candelas	0.0535	136.48	138.71	138.71	0.00	1.63	0.0000	0.0009
561111	Fósforos	0.0473	143.08	149.06	149.57	0.34	4.53	0.0002	0.0023
561112	Servilletas o toallas de papel	0.0245	227.38	231.14	235.88	2.05	3.74	0.0008	0.0015
561113	Mechas y escobas	0.0775	208.90	209.13	211.69	1.22	1.34	0.0014	0.0016
562	Servicios domésticos y para el hogar (s)	1.8259	212.81	214.10	213.97	(0.06)	0.55	(0.0017)	0.0157
5621	Servicios domésticos pago en dinero	1.8259	212.81	214.10	213.97	(0.06)	0.55	(0.0017)	0.0157
562101	Pago de salario empleada doméstica	1.8259	212.81	214.10	213.97	(0.06)	0.55	(0.0017)	0.0157
<b>6</b>	<b>Salud</b>	<b>3.4911</b>	<b>210.19</b>	<b>217.07</b>	<b>218.02</b>	<b>0.44</b>	<b>3.72</b>	<b>0.0242</b>	<b>0.2021</b>
61	Productos, artefactos y equipos médicos	1.8802	161.21	167.54	168.49	0.57	4.52	0.0130	0.1013
611	Productos farmacéuticos (nd)	1.5676	157.37	163.50	164.59	0.67	4.59	0.0125	0.0837
6111	Productos farmacéuticos	1.5676	157.37	163.50	164.59	0.67	4.59	0.0125	0.0837
611101	Analgésicos	0.2903	182.56	195.17	198.20	1.55	8.57	0.0064	0.0336
611102	Antialérgicos	0.0561	125.54	126.87	126.90	0.02	1.08	0.0000	0.0006
611103	Antídotos	0.1452	163.13	166.39	166.42	0.02	2.02	0.0000	0.0035
611104	Antibióticos	0.1231	158.54	166.02	166.23	0.13	4.85	0.0002	0.0070
611105	Antidepresivos y ansiolíticos	0.0904	167.85	177.40	180.90	1.97	7.78	0.0023	0.0087
611106	Antidiabéticos	0.0851	145.88	152.60	153.64	0.68	5.32	0.0006	0.0049
611107	Antidiarreicos, digestivos, laxantes enzimáticos	0.0653	154.17	157.99	159.50	0.95	3.45	0.0007	0.0026
611108	Antihipertensivos y diuréticos	0.1704	113.93	114.73	114.69	(0.03)	0.67	(0.0000)	0.0010
611109	Antiinflamatorio	0.1157	141.88	141.45	141.42	(0.02)	(0.33)	(0.0000)	(0.0004)
611110	Antitusivos	0.0699	163.09	166.48	166.31	(0.10)	1.98	(0.0001)	0.0017
611111	Medicamentos para el corazón	0.0907	140.38	153.73	154.31	0.38	9.92	0.0004	0.0093
611112	Vitaminas	0.2654	172.72	177.46	178.46	0.56	3.32	0.0019	0.0113
612	Otros productos médicos (nd)	0.1121	144.34	148.33	147.79	(0.36)	2.39	(0.0004)	0.0029
6121	Otros productos médicos	0.1121	144.34	148.33	147.79	(0.36)	2.39	(0.0004)	0.0029
612101	Algodón	0.0585	131.14	139.08	138.17	(0.65)	5.36	(0.0004)	0.0030
612102	Antiséptico de uso externo	0.0536	158.76	158.44	158.30	(0.09)	(0.29)	(0.0001)	(0.0002)
613	Artefactos y equipo terapéutico (d)	0.2005	200.65	209.87	210.56	0.33	4.94	0.0010	0.0147
6131	Artefactos y equipo terapéutico	0.2005	200.65	209.87	210.56	0.33	4.94	0.0010	0.0147
613101	Lentes ópticos	0.2005	200.65	209.87	210.56	0.33	4.94	0.0010	0.0147
62	Servicios para pacientes externos	1.2576	211.76	217.38	218.00	0.28	2.95	0.0057	0.0581
621	Servicios médicos (s)	0.4172	219.03	224.28	224.74	0.21	2.61	0.0014	0.0176
6211	Servicios médicos	0.4172	219.03	224.28	224.74	0.21	2.61	0.0014	0.0176
621101	Consulta médica general	0.2421	224.65	229.75	230.25	0.22	2.50	0.0009	0.0100
621102	Consulta médica especializada	0.1751	211.27	216.71	217.12	0.19	2.77	0.0005	0.0076
622	Servicios dentales (s)	0.1411	153.76	158.16	160.23	1.30	4.20	0.0021	0.0067
6221	Servicios dentales	0.1411	153.76	158.16	160.23	1.30	4.20	0.0021	0.0067
622101	Consulta dental	0.1411	153.76	158.16	160.23	1.30	4.20	0.0021	0.0067
623	Servicios paramédicos (s)	0.6993	219.12	225.21	225.63	0.19	2.97	0.0021	0.0337
6231	Análisis de laboratorio	0.2925	213.64	220.65	220.72	0.03	3.31	0.0001	0.0153
623101	Examen de orina	0.0437	217.61	222.69	222.75	0.03	2.36	0.0000	0.0017
623102	Examen de sangre	0.2488	212.95	220.30	220.36	0.03	3.48	0.0001	0.0136
6232	Otros estudios especializados	0.4068	223.06	228.49	229.17	0.29	2.74	0.0020	0.0184
623201	Radiografía	0.2387	226.24	227.68	228.40	0.32	0.95	0.0013	0.0038
623202	Ultrasonido	0.1681	218.54	229.65	230.26	0.26	5.36	0.0007	0.0146
63	Servicios de hospital	0.3534	465.25	479.50	481.62	0.44	3.52	0.0055	0.0428
631	Servicios de hospital (s)	0.3534	465.25	479.50	481.62	0.44	3.52	0.0055	0.0428
6311	Servicios de hospital	0.3534	465.25	479.50	481.62	0.44	3.52	0.0055	0.0428
631101	Servicio de hospitalización	0.3534	465.25	479.50	481.62	0.44	3.52	0.0055	0.0428
<b>7</b>	<b>Transporte</b>	<b>6.4587</b>	<b>176.63</b>	<b>187.23</b>	<b>186.55</b>	<b>(0.37)</b>	<b>5.61</b>	<b>(0.0324)</b>	<b>0.4736</b>
71	Adquisición de vehículos	1.2973	166.74	167.79	175.35	4.51	5.17	0.0716	0.0827
712	Vehículos a motor para uso particular (d)	0.8809	152.36	152.81	151.33	(0.97)	(0.68)	(0.0095)	(0.0068)
7121	Vehículos a motor para uso particular	0.8809	152.36	152.81	151.33	(0.97)	(0.68)	(0.0095)	(0.0068)
712101	Compra de motocicleta nueva	0.8809	152.36	152.81	151.33	(0.97)	(0.68)	(0.0095)	(0.0068)
713	Bicicletas (d)	0.4164	197.15	199.48	226.19	13.39	14.73	0.0811	0.0895
7131	Bicicletas para uso particular	0.4164	197.15	199.48	226.19	13.39	14.73	0.0811	0.0895
713101	Bicicleta	0.4164	197.15	199.48	226.19	13.39	14.73	0.0811	0.0895
72	Funcionamiento de equipo de transporte personal	2.3901	185.80	205.09	204.81	(0.14)	10.23	(0.0048)	0.3361
721	Piezas de repuestos y accesorios para equipo de transporte personal	0.1792	175.90	181.27	178.51	(1.52)	1.48	(0.0036)	0.0035
7211	Piezas de repuestos y accesorios para equipo de transporte personal	0.1792	175.90	181.27	178.51	(1.52)	1.48	(0.0036)	0.0035
721101	Llantas para automóvil	0.1359	152.83	157.66	154.03	(2.30)	0.78	(0.0036)	0.0012
721102	Otro repuesto para automóvil	0.0433	248.36	255.39	255.39	0.00	2.83	0.0000	0.0023
722	Combustible y lubricantes para equipo de transporte personal	1.8584	187.99	211.46	211.37	(0.04)	12.44	(0.0012)	0.3215
7221	Combustible y lubricantes para equipo de transporte	1.8584	187.99	211.46	211.37	(0.04)	12.44	(0.0012)	0.3215
722101	Aceite de motor	0.0366	305.70	317.06	322.35	1.67	5.45	0.0014	0.0045
722102	Diesel para automóvil	0.3640	193.21	213.40	213.68	0.13	10.59	0.0007	0.0551
722103	Gasolina para automóvil	1.4578	183.73	208.33	208.01	(0.15)	13.21	(0.0034)	0.2618
723	Conservación y reparación de equipo de transporte personal	0.2877	183.98	187.91	187.91	0.00	2.14	0.0000	0.0084
7231	Servicios de reparación de equipo de transporte personal	0.2303	203.91	208.36	208.36	0.00	2.19	0.0000	0.0076
723101	Servicio de reparación de automóvil	0.2303	203.91	208.36	208.36	0.00	2.19	0.0000	0.0076
7232	Otros servicios	0.0574	103.95	105.78	105.78	0.00	1.76	0.0000	0.0008
723201	Otros servicios para conservación del automóvil	0.0574	103.95	105.78	105.78	0.00	1.76	0.0000	0.0008
724	Otros servicios relativos al equipo de transporte personal	0.0649	158.62	164.44	164.44	0.00	3.67	0.0000	0.0028
7241	Otros servicios relativos al equipo de transporte personal	0.0649	158.62	164.44	164.44	0.00	3.67	0.0000	0.0028

Cuadro I-4

## IPC Managua, junio 2018

## Variación y contribución mensual y acumulada por división, grupo, clase, subclase y artículo

(porcentaje y puntos porcentuales)

Código	Descripción	Ponderación	Índice			Variación		Contribución	
			dic-17	may-18	jun-18	Mensual	Acum.	Mensual	Acum.
724101	Inspección vehicular	0.0413	157.83	157.83	157.83	0.00	0.00	0.0000	0.0000
724102	Matrícula de vehículo	0.0236	160.00	176.00	176.00	0.00	10.00	0.0000	0.0028
73	Servicios de transporte	2.7713	173.36	180.94	176.03	(2.71)	1.54	(0.0991)	0.0548
732	Transporte de pasajeros por carretera (s)	2.7713	173.36	180.94	176.03	(2.71)	1.54	(0.0991)	0.0548
7321	Transporte urbano	2.1079	174.89	184.85	178.20	(3.60)	1.89	(0.1022)	0.0516
732101	Pasaje en bus urbano	1.0549	89.47	89.47	89.47	0.00	0.00	0.0000	0.0000
732102	Servicio de taxi urbano	0.7833	246.14	270.98	252.99	(6.64)	2.78	(0.1028)	0.0397
732103	Servicio de transporte escolar	0.2697	302.01	307.72	307.99	0.09	1.98	0.0005	0.0119
7322	Transporte interurbano	0.6635	168.51	168.51	169.16	0.38	0.38	0.0031	0.0032
732201	Pasaje en bus interurbano	0.6635	168.51	168.51	169.16	0.38	0.38	0.0031	0.0032
<b>8</b>	<b>Comunicaciones</b>	<b>2.6536</b>	<b>128.13</b>	<b>131.18</b>	<b>130.92</b>	<b>(0.20)</b>	<b>2.18</b>	<b>(0.0050)</b>	<b>0.0548</b>
82	Equipo telefónico y de facsímil	0.1545	109.67	112.96	113.18	0.19	3.20	0.0002	0.0040
821	Equipo telefónico y de facsímil (d)	0.1545	109.67	112.96	113.18	0.19	3.20	0.0002	0.0040
8211	Equipo telefónico y de facsímil	0.1545	109.67	112.96	113.18	0.19	3.20	0.0002	0.0040
821101	Aparato telefónico	0.1545	109.67	112.96	113.18	0.19	3.20	0.0002	0.0040
83	Servicios telefónico y de facsímil	2.4991	129.27	132.30	132.02	(0.22)	2.12	(0.0053)	0.0508
831	Servicios telefónico y de facsímil (s)	2.4991	129.27	132.30	132.02	(0.22)	2.12	(0.0053)	0.0508
8311	Servicios telefónico y de facsímil	2.4991	129.27	132.30	132.02	(0.22)	2.12	(0.0053)	0.0508
831101	Servicio de Internet	0.1430	150.53	152.14	152.44	0.20	1.27	0.0003	0.0020
831102	Servicio de telefonía residencial	0.5659	162.72	165.70	166.31	0.37	2.21	0.0025	0.0150
831103	Servicio de telefonía celular	1.7903	117.00	120.16	119.54	(0.52)	2.18	(0.0081)	0.0337
<b>9</b>	<b>Recreación y cultura</b>	<b>3.1855</b>	<b>172.48</b>	<b>168.11</b>	<b>168.52</b>	<b>0.24</b>	<b>(2.29)</b>	<b>0.0095</b>	<b>(0.0933)</b>
91	Equipo audiovisual, fotográfico y de procesamiento de información	0.8273	77.12	78.33	78.31	(0.02)	1.55	(0.0001)	0.0073
911	Equipo para la recepción, grabación y reproducción de sonidos e imágenes	0.5840	65.89	64.75	64.68	(0.11)	(1.84)	(0.0003)	(0.0052)
9111	Equipo para la recepción, grabación y reproducción de sonidos e imágenes	0.5840	65.89	64.75	64.68	(0.11)	(1.84)	(0.0003)	(0.0052)
911101	Equipo de sonido	0.1716	67.99	66.57	65.80	(1.15)	(3.22)	(0.0010)	(0.0028)
911102	Televisor a color	0.3190	67.53	65.41	65.69	0.44	(2.72)	0.0007	(0.0043)
911103	Equipo de DVD	0.0934	56.45	59.15	59.15	0.00	4.78	0.0000	0.0019
913	Equipo de procesamiento e información (d)	0.1412	113.88	125.72	125.89	0.14	10.54	0.0002	0.0125
9131	Equipo de procesamiento e información	0.1412	113.88	125.72	125.89	0.14	10.54	0.0002	0.0125
913101	Equipo de computador	0.1412	113.88	125.72	125.89	0.14	10.54	0.0002	0.0125
914	Medios de grabación (sd)	0.1021	90.52	90.52	90.52	0.00	0.00	0.0000	0.0000
9141	Medios de grabación	0.1021	90.52	90.52	90.52	0.00	0.00	0.0000	0.0000
914101	DVD Grabado	0.0499	88.01	88.01	88.01	0.00	0.00	0.0000	0.0000
914102	CD grabado	0.0522	92.91	92.91	92.91	0.00	0.00	0.0000	0.0000
93	Otros artículos y equipo para recreación, jardines y animales domésticos	0.3195	195.96	200.79	201.79	0.50	2.98	0.0023	0.0138
931	Juegos, juguetes y aficiones (sd)	0.1280	161.12	165.30	165.03	(0.16)	2.43	(0.0003)	0.0037
9311	Juegos, juguetes y aficiones	0.1280	161.12	165.30	165.03	(0.16)	2.43	(0.0003)	0.0037
931101	Juguete de cuerda	0.0822	128.28	131.82	132.00	0.13	2.90	0.0001	0.0023
931102	Muñeca	0.0457	220.19	225.53	224.46	(0.47)	1.94	(0.0004)	0.0014
933	Jardines, plantas y flores (nd)	0.0387	216.97	230.33	231.56	0.54	6.72	0.0003	0.0042
9331	Jardines, plantas y flores	0.0387	216.97	230.33	231.56	0.54	6.72	0.0003	0.0042
933101	Compra de flores	0.0387	216.97	230.33	231.56	0.54	6.72	0.0003	0.0042
934	Animales domésticos y productos conexos	0.1529	219.80	223.01	225.02	0.90	2.37	0.0022	0.0059
9342	Accesorios y productos conexos	0.1529	219.80	223.01	225.02	0.90	2.37	0.0022	0.0059
934201	Alimentos para mascota	0.1529	219.80	223.01	225.02	0.90	2.37	0.0022	0.0059
94	Servicios de recreación y culturales	1.4405	206.00	191.95	192.46	0.26	(6.57)	0.0053	(0.1443)
941	Servicios de recreación y deportivos (s)	0.0844	189.06	195.20	195.74	0.28	3.53	0.0003	0.0042
9411	Servicios de recreación y deportivos	0.0844	189.06	195.20	195.74	0.28	3.53	0.0003	0.0042
941101	Mensualidad en gimnasio	0.0844	189.06	195.20	195.74	0.28	3.53	0.0003	0.0042
942	Servicios culturales	1.1182	193.41	197.69	198.42	0.37	2.59	0.0059	0.0415
9421	Servicios culturales	1.1182	193.41	197.69	198.42	0.37	2.59	0.0059	0.0415
942101	Entrada a discotecas	0.1828	93.35	93.35	93.35	0.00	0.00	0.0000	0.0000
942102	Mensualidad de televisión por cable	0.8298	205.04	209.11	210.09	0.47	2.46	0.0059	0.0310
942103	Entrada a cine	0.1051	275.87	289.33	289.33	0.00	4.88	0.0000	0.0105
942104	Foto carnet	0.0005	127.86	130.59	131.81	0.93	3.09	0.0000	0.0000
943	Juegos de azar	0.2378	271.24	163.82	163.27	(0.33)	(39.81)	(0.0009)	(0.1900)
9431	Juegos de azar	0.2378	271.24	163.82	163.27	(0.33)	(39.81)	(0.0009)	(0.1900)
943101	Billete de lotería	0.2378	271.24	163.82	163.27	(0.33)	(39.81)	(0.0009)	(0.1900)
95	Periódicos, libros, papeles y útiles de oficina	0.5982	211.07	217.38	217.84	0.21	3.21	0.0020	0.0300
951	Libros	0.2478	223.06	228.03	228.46	0.19	2.42	0.0008	0.0099
9511	Libros	0.2478	223.06	228.03	228.46	0.19	2.42	0.0008	0.0099
951101	Textos de educación regular	0.2364	226.34	231.50	231.96	0.20	2.48	0.0008	0.0098
951102	Textos de apoyo a la educación	0.0114	154.96	155.68	155.67	(0.01)	0.46	(0.0000)	0.0001
952	Diarios y periódicos	0.1308	200.00	200.00	200.13	0.06	0.06	0.0001	0.0001
9521	Diarios y periódicos	0.1308	200.00	200.00	200.13	0.06	0.06	0.0001	0.0001
952101	Compra de diario	0.1308	200.00	200.00	200.13	0.06	0.06	0.0001	0.0001
954	Papel y útiles de oficina y materiales de dibujos	0.2196	204.12	215.72	216.40	0.32	6.01	0.0011	0.0199
9541	Papel y útiles de oficina y materiales de dibujos	0.2196	204.12	215.72	216.40	0.32	6.01	0.0011	0.0199
954101	Cuaderno	0.1686	204.50	216.49	217.37	0.40	6.29	0.0011	0.0161
954102	Lapicero	0.0223	243.44	252.75	252.75	0.00	3.82	0.0000	0.0015
954103	Lápiz de grafito	0.0287	171.31	182.33	182.40	0.04	6.47	0.0000	0.0024
<b>10</b>	<b>Educación</b>	<b>3.7047</b>	<b>248.13</b>	<b>263.89</b>	<b>264.54</b>	<b>0.24</b>	<b>6.61</b>	<b>0.0174</b>	<b>0.4496</b>
101	Enseñanza preescolar y enseñanza primaria	0.9242	344.39	376.01	376.50	0.13	9.32	0.0033	0.2195
1011	Enseñanza preescolar y enseñanza primaria	0.9242	344.39	376.01	376.50	0.13	9.32	0.0033	0.2195
10111	Enseñanza preescolar y enseñanza primaria	0.9242	344.39	376.01	376.50	0.13	9.32	0.0033	0.2195
1011101	Mensualidad preescolar	0.2242	360.30	395.49	396.05	0.14	9.92	0.0009	0.0593
1011102	Matrícula preescolar	0.0330	352.40	395.22	395.22	0.00	12.15	0.0000	0.0104
1011103	Mensualidad primaria	0.5899	333.97	362.90	363.45	0.15	8.83	0.0024	0.1286
1011104	Matrícula primaria	0.0772	374.42	411.43	411.43	0.00	9.88	0.0000	0.0211
102	Enseñanza secundaria	0.6925	312.06	336.34	336.85	0.15	7.94	0.0026	0.1270
1021	Enseñanza secundaria	0.6925	312.06	336.34	336.85	0.15	7.94	0.0026	0.1270
10211	Enseñanza secundaria	0.6274	326.91	353.48	354.01	0.15	8.29	0.0024	0.1258
1021101	Mensualidad secundaria	0.5555	321.51	346.37	346.97	0.17	7.92	0.0024	0.1046
1021102	Matrícula secundaria	0.0720	368.53	408.34	408.34	0.00	10.80	0.0000	0.0212
10212	Enseñanza técnica o comercial	0.0651	168.89	171.07	171.43	0.21	1.50	0.0002	0.0012
1021201	Mensualidad enseñanza técnica	0.0651	168.89	171.07	171.43	0.21	1.50	0.0002	0.0012
104	Enseñanza universitaria y post universitaria	1.6536	194.92	201.56	202.36	0.40	3.81	0.0096	0.0910

## Cuadro I-4

## IPC Managua, junio 2018

## Variación y contribución mensual y acumulada por división, grupo, clase, subclase y artículo

(porcentaje y puntos porcentuales)

Código	Descripción	Ponderación	Índice			Variación		Contribución	
			dic-17	may-18	jun-18	Mensual	Acum.	Mensual	Acum.
1041	Enseñanza universitaria	1.2194	182.85	190.51	191.27	0.40	4.61	0.0067	0.0760
10411	Enseñanza universitaria	1.2194	182.85	190.51	191.27	0.40	4.61	0.0067	0.0760
1041101	Mensualidad universitaria	1.0884	183.08	189.83	190.68	0.45	4.15	0.0067	0.0611
1041102	Matrícula universitaria	0.1309	180.91	196.22	196.22	0.00	8.46	0.0000	0.0148
1042	Enseñanza post universitaria	0.4342	228.84	232.60	233.50	0.39	2.04	0.0029	0.0150
10421	Enseñanza post universitaria	0.4342	228.84	232.60	233.50	0.39	2.04	0.0029	0.0150
1042101	Valor de la maestría	0.4342	228.84	232.60	233.50	0.39	2.04	0.0029	0.0150
105	Enseñanza no atribuible a ningún nivel	0.4345	144.01	147.19	147.78	0.40	2.62	0.0019	0.0121
1051	Enseñanza no atribuible a ningún nivel	0.4345	144.01	147.19	147.78	0.40	2.62	0.0019	0.0121
10511	Enseñanza no atribuible a ningún nivel en instituciones formales	0.4345	144.01	147.19	147.78	0.40	2.62	0.0019	0.0121
1051101	Curso de computación	0.0974	154.99	159.40	159.84	0.27	3.13	0.0003	0.0035
1051102	Curso de idioma	0.3372	140.83	143.66	144.30	0.45	2.46	0.0016	0.0087
<b>11</b>	<b>Restaurantes y hoteles</b>	<b>5.5657</b>	<b>245.76</b>	<b>247.74</b>	<b>249.61</b>	<b>0.75</b>	<b>1.56</b>	<b>0.0756</b>	<b>0.1583</b>
111	Servicio de suministro de comidas por contrato	5.5657	245.76	247.74	249.61	0.75	1.56	0.0756	0.1583
1111	Restaurantes, cafés y establecimientos similares	5.5657	245.76	247.74	249.61	0.75	1.56	0.0756	0.1583
11111	Restaurantes, hoteles, bares, comedierías, cafeterías y similares	5.4428	247.19	249.21	251.13	0.77	1.59	0.0762	0.1586
1111101	Desayuno	0.1222	173.71	171.84	171.84	0.00	(1.08)	0.0000	(0.0017)
1111102	Almuerzo	3.3271	241.41	245.35	245.57	0.09	1.72	0.0052	0.1023
1111103	Platos preparados para servirse fuera del hogar	0.3008	294.11	300.86	302.96	0.70	3.01	0.0046	0.0197
1111104	Hamburguesa para llevar	0.0463	269.07	291.94	294.09	0.74	9.30	0.0007	0.0086
1111105	Platos preparados para llevar	1.2086	265.33	259.99	267.06	0.72	0.65	0.0623	0.0155
1111106	Pollo asado para llevar	0.3342	208.52	210.51	211.75	0.59	1.55	0.0030	0.0080
1111107	Pizza para llevar	0.1038	286.38	294.13	294.61	0.16	2.87	0.0004	0.0063
111112	Bebidas alcohólicas y no alcohólicas servidas	0.0931	180.59	183.02	182.51	(0.28)	1.07	(0.0003)	0.0013
1111201	Cerveza servida fuera del hogar	0.0390	177.10	176.63	175.56	(0.60)	(0.87)	(0.0003)	(0.0004)
1111202	Refresco servido fuera del hogar	0.0541	183.10	187.62	187.52	(0.05)	2.41	(0.0000)	0.0018
11113	Banquetes, ceremonias y celebraciones	0.0299	189.27	183.08	181.82	(0.69)	(3.94)	(0.0003)	(0.0016)
1111301	Celebración de cumpleaños en restaurante	0.0299	189.27	183.08	181.82	(0.69)	(3.94)	(0.0003)	(0.0016)
<b>12</b>	<b>Bienes y servicios diversos</b>	<b>5.1017</b>	<b>183.27</b>	<b>185.85</b>	<b>186.99</b>	<b>0.61</b>	<b>2.03</b>	<b>0.0423</b>	<b>0.1403</b>
121	Cuidado personal	4.2423	182.31	184.74	185.87	0.61	1.95	0.0349	0.1117
1211	Salones de peluquería y establecimientos de cuidado personal	0.3754	195.47	199.04	200.05	0.51	2.34	0.0028	0.0127
12111	Servicios de cuidado personal para hombres y niños	0.1364	190.44	194.38	196.08	0.88	2.96	0.0017	0.0057
1211101	Servicio de peluquería para hombre	0.1364	190.44	194.38	196.08	0.88	2.96	0.0017	0.0057
12112	Servicios de cuidado personal para mujeres y niñas	0.2390	198.34	201.70	202.32	0.31	2.00	0.0011	0.0070
1211201	Servicio de peluquería para mujer	0.1598	187.26	189.94	190.87	0.49	1.93	0.0011	0.0043
1211202	Manicura	0.0792	220.69	225.40	225.40	0.00	2.13	0.0000	0.0028
1213	Otros aparatos, artículos y productos para la atención personal	3.8669	181.03	183.36	184.50	0.62	1.91	0.0321	0.0990
12131	Otros aparatos para el cuidado personal	0.3631	183.74	187.29	187.84	0.30	2.23	0.0015	0.0110
1213101	Máquina de afeitar	0.3234	185.28	188.82	189.14	0.17	2.08	0.0007	0.0092
1213102	Cepillo de dientes	0.0397	171.21	174.77	177.29	1.44	3.56	0.0007	0.0018
12132	Artículos y productos para la atención personal	3.5038	180.75	182.95	184.15	0.66	1.88	0.0306	0.0880
1213201	Colonias	0.8917	159.84	161.43	162.14	0.44	1.44	0.0046	0.0152
1213202	Crema de cuerpo	0.2370	183.26	182.45	187.33	2.68	2.22	0.0084	0.0071
1213203	Crema de belleza	0.0628	172.53	174.19	174.11	(0.05)	0.92	(0.0000)	0.0007
1213204	Polvos compactos	0.0307	190.97	195.05	194.62	(0.22)	1.91	(0.0001)	0.0008
1213205	Lápiz Labial	0.0322	182.35	181.57	182.56	0.54	0.11	0.0002	0.0000
1213206	Pintura de uñas	0.0154	147.60	150.48	150.18	(0.20)	1.75	(0.0000)	0.0003
1213207	Shampoo	0.5666	166.58	168.23	171.61	2.01	3.02	0.0140	0.0211
1213208	Acondicionador	0.0439	165.34	167.09	168.60	0.91	1.97	0.0005	0.0011
1213209	Fijador de pelo	0.0470	165.57	168.36	169.10	0.44	2.13	0.0003	0.0012
1213210	Otros productos para el cuidado del pelo	0.0377	188.84	190.60	190.76	0.08	1.02	0.0000	0.0005
1213211	Desodorante	0.6180	175.09	177.89	178.05	0.09	1.69	0.0007	0.0135
1213212	Jabón	0.2474	241.30	246.39	246.42	0.01	2.12	0.0001	0.0094
1213213	Pasta de dientes	0.2404	183.45	187.25	188.40	0.62	2.70	0.0020	0.0088
1213215	Papel higiénico	0.2951	233.00	235.01	235.09	0.03	0.90	0.0002	0.0046
1213216	Toallas sanitarias	0.1152	181.50	185.24	184.86	(0.21)	1.85	(0.0003)	0.0029
1213217	Pañales desechables	0.0226	189.44	192.92	194.10	0.61	2.46	0.0002	0.0008
123	Efectos personales (nep)	0.3348	224.95	227.48	230.34	1.26	2.40	0.0070	0.0134
1231	Joyería, relojes de pared y relojes de pulsera	0.1533	305.44	308.64	310.90	0.73	1.79	0.0025	0.0062
12311	Joyería de oro, plata, (no incluye oro laminado)	0.0547	452.06	454.47	455.49	0.23	0.76	0.0004	0.0014
1231101	Juego de alianzas	0.0547	452.06	454.47	455.49	0.23	0.76	0.0004	0.0014
12312	Prendas de fantasías, inclusive de oro laminado	0.0484	240.06	239.53	243.28	1.56	1.34	0.0013	0.0012
1231201	Aretes de oro laminado	0.0484	240.06	239.53	243.28	1.56	1.34	0.0013	0.0012
12313	Relojes de pared y de pulseras	0.0503	208.92	216.58	218.77	1.01	4.71	0.0008	0.0037
1231301	Reloj de pulsera	0.0503	208.92	216.58	218.77	1.01	4.71	0.0008	0.0037
1232	Otros efectos personales	0.1814	156.93	158.90	162.26	2.11	3.40	0.0044	0.0072
12321	Artículos de viaje	0.1552	161.17	163.37	167.26	2.39	3.78	0.0044	0.0070
1232102	Mochila	0.0846	150.80	154.18	160.12	3.85	6.18	0.0037	0.0058
1232103	Cartera para mujer	0.0706	173.58	174.36	175.82	0.84	1.29	0.0008	0.0012
12322	Artículos para bebé	0.0263	131.92	132.56	132.72	0.12	0.61	0.0000	0.0002
1232201	Cochecito para bebé	0.0263	131.92	132.56	132.72	0.12	0.61	0.0000	0.0002
125	Seguros	0.2821	164.32	165.77	166.50	0.45	1.33	0.0015	0.0046
1251	Seguro de vida	0.1347	159.04	162.20	162.96	0.47	2.46	0.0007	0.0039
12511	Seguro de vida y otros seguros personales	0.1347	159.04	162.20	162.96	0.47	2.46	0.0007	0.0039
1251101	Seguro de vida	0.1347	159.04	162.20	162.96	0.47	2.46	0.0007	0.0039
1254	Seguro relacionado con el transporte	0.0973	175.59	173.86	174.67	0.47	(0.52)	0.0006	(0.0007)
12541	Seguro relacionado con el transporte	0.0973	175.59	173.86	174.67	0.47	(0.52)	0.0006	(0.0007)
1254101	Seguro para automóvil	0.0973	175.59	173.86	174.67	0.47	(0.52)	0.0006	(0.0007)
1255	Otros seguros	0.0501	156.61	159.64	160.17	0.33	2.28	0.0002	0.0013
12551	Otros seguros	0.0501	156.61	159.64	160.17	0.33	2.28	0.0002	0.0013
1255101	Seguro obligatorio para automóvil	0.0501	156.61	159.64	160.17	0.33	2.28	0.0002	0.0013
127	Otros servicios (nep)	0.2426	164.51	171.10	170.46	(0.38)	3.62	(0.0011)	0.0107
1271	Otros servicios (nep)	0.2426	164.51	171.10	170.46	(0.38)	3.62	(0.0011)	0.0107
12711	Otros servicios (nep)	0.2426	164.51	171.10	170.46	(0.38)	3.62	(0.0011)	0.0107
1271101	Servicios para celebraciones en el hogar	0.1766	147.20	152.90	151.90	(0.65)	3.20	(0.0013)	0.0061
1271102	Ceremonias religiosas	0.0427	223.86	237.93	240.36	1.02	7.37	0.0008	0.0052
1271104	Fotocopias	0.0233	186.92	186.56	182.93	(1.95)	(2.14)	(0.0006)	(0.0007)

Clasificadores: (d): durables; (sd): semidurables; (nd): no durables; (s): servicios; (nep): no especificado

Fuente: BCN.

## Cuadro I-5

## IPC resto del país, junio 2018

## Variación y contribución mensual y acumulada por división, grupo, clase, subclase y artículo

(porcentaje y puntos porcentuales)

Código	Descripción	Ponderación	Índices			Variación		Contribución	
			dic-17	may-18	jun-18	Mensual	Acum.	Mensual	Acum.
<b>Índice general</b>		<b>36.1426</b>	<b>209.68</b>	<b>212.79</b>	<b>214.34</b>	<b>0.73</b>	<b>2.22</b>	<b>0.7276</b>	<b>2.2226</b>
<b>1 Alimentos y bebidas no alcohólicas</b>		<b>12.3304</b>	<b>233.04</b>	<b>235.80</b>	<b>238.85</b>	<b>1.29</b>	<b>2.49</b>	<b>0.4887</b>	<b>0.9446</b>
11 Alimentos		11.2141	235.90	238.68	241.96	1.37	2.57	0.4771	0.8957
111 Pan y cereales (nd)		2.6987	229.26	231.28	237.82	2.83	3.73	0.2295	0.3048
1111 Pan simple		0.5876	201.93	203.99	219.42	7.56	8.66	0.1178	0.1356
111101 Pan corriente		0.5234	197.01	198.33	214.90	8.36	9.08	0.1128	0.1236
111102 Pan de molde		0.0641	242.16	250.24	256.28	2.41	5.83	0.0050	0.0119
1112 Pan dulce y repostería popular		0.2461	224.69	226.95	229.34	1.05	2.07	0.0077	0.0151
111201 Pan dulce		0.1266	228.32	231.45	234.35	1.25	2.64	0.0048	0.0101
111202 Repostería popular		0.1195	220.84	222.18	224.04	0.84	1.45	0.0029	0.0050
1113 Galletas		0.0614	211.31	220.76	222.40	0.74	5.25	0.0013	0.0090
111301 Galletas dulces		0.0404	219.63	232.04	233.72	0.72	6.41	0.0009	0.0075
111302 Galleta salada		0.0209	195.25	198.97	200.56	0.80	2.72	0.0004	0.0015
1114 Arroz		1.0086	238.81	239.71	242.62	1.22	1.60	0.0382	0.0507
111401 Arroz		1.0086	238.81	239.71	242.62	1.22	1.60	0.0382	0.0507
1115 Cereales		0.7379	236.33	238.89	245.34	2.70	3.81	0.0618	0.0877
111501 Avena		0.0814	208.65	208.12	208.22	0.05	(0.21)	0.0001	(0.0005)
111502 Harina de maíz		0.0225	217.61	217.87	218.10	0.11	0.22	0.0001	0.0001
111503 Harina de trigo		0.0327	261.61	261.70	265.60	1.49	1.53	0.0017	0.0017
111504 Maíz en grano		0.0215	226.57	289.08	324.99	12.42	43.44	0.0100	0.0279
111505 Píñolo		0.0388	289.40	291.35	292.33	0.34	1.01	0.0005	0.0015
111506 Otros productos derivados del maíz		0.0399	248.90	278.95	285.68	2.41	14.77	0.0035	0.0194
111507 Tortillas de maíz		0.4727	237.77	236.63	244.11	3.16	2.67	0.0460	0.0395
111508 Hojuelas de maíz		0.0284	194.59	189.12	189.14	0.01	(2.80)	0.0000	(0.0020)
1116 Pastas alimenticias		0.0572	289.37	294.71	298.22	1.19	3.06	0.0026	0.0067
111601 Espaguetis		0.0572	289.37	294.71	298.22	1.19	3.06	0.0026	0.0067
112 Carne (nd)		2.5018	226.36	227.40	230.58	1.40	1.86	0.1034	0.1391
1121 Carne de res		0.9265	261.19	262.37	266.18	1.45	1.91	0.0459	0.0609
112101 Carne de res sin hueso		0.6286	271.63	271.72	275.36	1.34	1.37	0.0297	0.0309
112102 Carne molida		0.2235	240.97	243.65	247.84	1.72	2.85	0.0122	0.0202
112103 Carne con hueso de res		0.0744	233.76	239.55	243.72	1.74	4.26	0.0040	0.0098
1122 Carne de cerdo		0.1616	253.90	251.77	254.31	1.01	0.16	0.0053	0.0009
112201 Carne de cerdo sin hueso		0.1302	251.82	249.63	251.68	0.82	(0.05)	0.0035	(0.0002)
112202 Carne de cerdo con hueso		0.0314	262.53	260.66	265.22	1.75	1.03	0.0019	0.0011
1123 Carne de aves		1.1528	195.52	196.98	200.11	1.59	2.35	0.0469	0.0698
112301 Filete de pollo		0.0155	241.24	249.95	248.37	(0.63)	2.95	(0.0003)	0.0015
112302 Pollo en pieza		1.1373	194.90	196.26	199.46	1.63	2.34	0.0472	0.0684
1124 Visceras y menudencias		0.1004	191.03	192.00	194.97	1.54	2.06	0.0039	0.0052
112401 Visceras		0.1004	191.03	192.00	194.97	1.54	2.06	0.0039	0.0052
1125 Embutidos y carnes en conserva de res, cerdo y aves		0.1192	204.78	207.87	209.72	0.89	2.41	0.0029	0.0078
112501 Chorizo criollo		0.0443	254.52	253.84	254.85	0.40	0.13	0.0006	0.0002
112503 Mortadela		0.0410	181.16	187.10	188.82	0.92	4.23	0.0009	0.0041
112504 Salchichón de cerdo		0.0138	188.76	196.11	201.75	2.88	6.88	0.0010	0.0024
112505 Salchichas para hot-dog		0.0201	154.26	156.89	158.28	0.89	2.61	0.0004	0.0011
1126 Animales vivos		0.0413	346.29	339.00	336.16	(0.84)	(2.92)	(0.0015)	(0.0055)
112601 Gallina viva		0.0413	346.29	339.00	336.16	(0.84)	(2.92)	(0.0015)	(0.0055)
113 Pescado (nd)		0.2505	245.48	241.04	238.17	(1.19)	(2.98)	(0.0094)	(0.0242)
1131 Pescado fresco, refrigerado o congelado		0.1160	252.78	258.41	262.15	1.44	3.70	0.0056	0.0143
113101 Chuleta de pescado		0.0416	269.34	277.22	279.95	0.99	3.94	0.0015	0.0058
113102 Pescado entero fresco		0.0744	243.54	247.91	252.20	1.73	3.56	0.0042	0.0085
1132 Mariscos frescos, refrigerados o congelados		0.0691	256.80	226.70	208.34	(8.10)	(18.87)	(0.0165)	(0.0442)
113201 Camarón		0.0691	256.80	226.70	208.34	(8.10)	(18.87)	(0.0165)	(0.0442)
1133 Pescado y mariscos en conservas o procesados		0.0655	220.59	225.38	227.15	0.78	2.97	0.0015	0.0057
113301 Atún enlatado		0.0272	180.25	181.06	181.41	0.19	0.64	0.0001	0.0004
113302 Sardinias enlatadas		0.0383	249.23	256.84	259.61	1.08	4.17	0.0014	0.0052
114 Leche, queso y huevos (nd)		2.1882	257.21	270.99	254.38	(6.13)	(1.10)	(0.4726)	(0.0818)
1141 Leche, fluida, procesada		0.7702	234.28	247.25	244.45	(1.13)	4.34	(0.0281)	0.1033
114101 Leche líquida		0.4511	250.31	270.94	265.54	(1.99)	6.08	(0.0317)	0.0907
114102 Leche en polvo		0.2748	213.53	215.47	216.20	0.34	1.25	0.0026	0.0097
114103 Leche en polvo maternizada		0.0442	199.76	203.10	204.82	0.85	2.53	0.0010	0.0030
1142 Derivados de la leche		1.0809	255.28	269.75	234.33	(13.13)	(8.20)	(0.4978)	(0.2987)
114201 Crema de leche		0.2156	225.30	231.47	230.02	(0.63)	2.10	(0.0041)	0.0134
114202 Cuajada		0.3287	261.07	293.79	273.01	(7.07)	4.57	(0.0888)	0.0518
114205 Queso		0.5365	263.78	270.42	212.37	(21.46)	(19.49)	(0.4049)	(0.3639)
1143 Huevos		0.3372	315.75	329.15	341.30	3.69	8.09	0.0533	0.1137
114301 Huevos de gallina		0.3372	315.75	329.15	341.30	3.69	8.09	0.0533	0.1137
115 Aceites y grasas (nd)		0.5144	228.40	240.06	245.68	2.34	7.57	0.0376	0.1173
1151 Aceites comestibles		0.4612	224.42	236.42	242.47	2.56	8.05	0.0363	0.1099
115101 Aceite para cocinar		0.4612	224.42	236.42	242.47	2.56	8.05	0.0363	0.1099
1152 Mantequilla, margarina y grasas comestibles		0.0532	262.99	271.57	273.55	0.73	4.02	0.0014	0.0074
115201 Mantequilla		0.0299	292.13	303.27	306.80	1.16	5.02	0.0014	0.0058
115202 Margarina		0.0233	225.68	231.00	230.99	(0.01)	2.35	(0.0000)	0.0016
116 Frutas (nd)		0.4590	245.30	304.77	321.56	5.51	31.09	0.1002	0.4618
1161 Frutas frescas		0.4590	245.30	304.77	321.56	5.51	31.09	0.1002	0.4618
116101 Banano		0.0863	230.16	241.35	262.39	8.72	14.00	0.0236	0.0367
116102 Manzana		0.0166	228.07	228.29	242.07	6.04	6.14	0.0030	0.0031
116103 Naranja		0.1292	194.64	408.94	443.45	8.44	127.83	0.0579	0.4240
116104 Limón		0.0464	197.14	308.56	263.70	(14.54)	33.76	(0.0270)	0.0407
116105 Piña		0.0313	328.13	305.47	362.28	18.60	10.41	0.0231	0.0141
116106 Otras frutas frescas		0.1493	297.40	258.48	268.59	3.91	(9.69)	0.0196	(0.0568)
117 Legumbres y hortalizas (nd)		1.6051	242.48	214.69	233.96	8.98	(3.51)	0.4023	(0.1804)
1171 Frijol		0.3650	216.67	220.43	228.56	3.69	5.49	0.0386	0.0573
117101 Frijol		0.3650	216.67	220.43	228.56	3.69	5.49	0.0386	0.0573
1172 Verduras, legumbres, hortalizas frescas		1.2231	250.14	212.43	235.30	10.76	(5.93)	0.3637	(0.2396)
117201 Cebolla		0.1761	219.16	145.27	164.49	13.23	(24.94)	0.0440	(0.1270)
117203 Ayote		0.0144	199.72	215.65	218.27	1.22	9.29	0.0005	0.0035
117204 Chayote		0.0294	240.33	227.93	285.82	25.40	18.93	0.0222	0.0177
117205 Chiltoma		0.0886	389.04	293.87	321.27	9.33	(17.42)	0.0316	(0.0793)
117206 Plátano		0.2453	250.89	293.36	312.96	6.68	24.74	0.0625	0.2009

## Cuadro I-5

## IPC resto del país, junio 2018

## Variación y contribución mensual y acumulada por división, grupo, clase, subclase y artículo

(porcentaje y puntos porcentuales)

Código	Descripción	Ponderación	Índices			Variación		Contribución	
			dic-17	may-18	jun-18	Mensual	Acum.	Mensual	Acum.
117207	Lechuga	0.0155	156.32	137.03	164.15	19.79	5.01	0.0055	0.0016
117208	Tomate	0.2613	229.30	170.92	186.81	9.30	(18.53)	0.0540	(0.1465)
117209	Piñón	0.0254	235.16	250.70	234.99	(6.27)	(0.07)	(0.0052)	(0.0001)
117210	Quequisque	0.0205	273.67	277.77	347.13	24.97	26.84	0.0185	0.0199
117211	Ajo	0.0155	288.90	280.11	296.71	5.92	2.70	0.0033	0.0016
117212	Remolacha	0.0111	158.64	129.73	143.93	10.94	(9.27)	0.0020	(0.0021)
117213	Repollo	0.0470	433.28	253.02	270.16	6.77	(37.65)	0.0105	(0.1011)
117214	Zanahoria	0.0430	245.93	179.51	198.77	10.73	(19.17)	0.0108	(0.0268)
117215	Papas	0.1868	214.92	165.12	197.10	19.37	(8.29)	0.0777	(0.0439)
117216	Yuca	0.0432	235.07	262.83	308.83	17.50	31.38	0.0258	0.0420
1173	Vegetales en conserva o congelados	0.0170	245.42	253.50	253.94	0.17	3.47	0.0001	0.0019
117301	Vegetales enlatados	0.0170	245.42	253.50	253.94	0.17	3.47	0.0001	0.0019
118	Azúcar, mermelada, miel, chocolate y dulces de azúcar (nd)	0.5893	229.64	236.28	246.78	4.44	7.47	0.0805	0.1333
1181	Azúcar	0.4887	236.47	243.26	255.76	5.14	8.16	0.0794	0.1244
118101	Azúcar	0.4887	236.47	243.26	255.76	5.14	8.16	0.0794	0.1244
1182	Mermeladas, chocolate y dulces	0.0364	151.50	161.92	162.10	0.12	7.00	0.0001	0.0051
118201	Caramelos	0.0289	141.84	154.68	154.86	0.11	9.18	0.0001	0.0050
118202	Jalea	0.0075	188.80	189.84	190.09	0.13	0.68	0.0000	0.0001
1183	Hielo, helados y sorbetes	0.0642	221.99	225.36	226.45	0.49	2.01	0.0009	0.0038
118301	Helados	0.0391	188.72	191.10	191.16	0.03	1.29	0.0000	0.0013
118302	Hielo	0.0251	273.89	278.80	281.51	0.97	2.78	0.0009	0.0025
119	Productos alimenticios (nep)	0.4073	200.18	203.92	204.97	0.51	2.39	0.0055	0.0257
1191	Condimentos, especias y aderezos	0.3492	203.74	207.82	209.04	0.59	2.60	0.0055	0.0244
119101	Sal	0.0286	211.24	215.66	219.14	1.61	3.74	0.0013	0.0030
119102	Achiote	0.0132	195.23	204.61	206.45	0.90	5.75	0.0003	0.0020
119103	Consumes	0.0182	171.35	173.34	174.79	0.84	2.01	0.0003	0.0008
119104	Mayonesa	0.0130	154.86	158.14	157.29	(0.54)	1.57	(0.0001)	0.0004
119105	Mostaza	0.0151	189.39	195.47	195.94	0.24	3.46	0.0001	0.0013
119106	Salsa en base a tomate	0.1313	207.98	210.26	210.73	0.23	1.32	0.0008	0.0048
119107	Salsa inglesa	0.0284	238.06	243.81	244.17	0.15	2.57	0.0001	0.0023
119108	Vinagre	0.0074	170.21	176.26	176.88	0.35	3.91	0.0001	0.0006
119109	Sopa concentrada	0.0940	204.35	209.65	211.80	1.02	3.65	0.0026	0.0092
1192	Preparados para niños independiente de su composición	0.0137	172.17	172.88	173.13	0.15	0.56	0.0000	0.0002
119201	Alimento para niños	0.0137	172.17	172.88	173.13	0.15	0.56	0.0000	0.0002
1193	Frituras empaçadas	0.0443	180.89	182.83	182.79	(0.02)	1.05	(0.0000)	0.0011
119301	Frituras	0.0443	180.89	182.83	182.79	(0.02)	1.05	(0.0000)	0.0011
12	Bebidas no alcohólicas	1.1163	204.33	206.84	207.64	0.39	1.62	0.0116	0.0488
121	Café, té y cacao (nd)	0.2504	297.77	299.49	300.50	0.34	0.92	0.0033	0.0090
1211	Café	0.2367	303.42	305.18	306.17	0.32	0.91	0.0030	0.0086
121101	Café	0.2367	303.42	305.18	306.17	0.32	0.91	0.0030	0.0086
1212	Cacao	0.0137	200.07	201.07	202.44	0.68	1.19	0.0002	0.0004
121201	Saborizante en polvo	0.0137	200.07	201.07	202.44	0.68	1.19	0.0002	0.0004
122	Aguas minerales, refrescos, jugos de frutas y de legumbres	0.8659	177.30	180.05	180.79	0.41	1.97	0.0083	0.0398
1221	Aguas minerales, refrescos, jugos de frutas y de legumbres	0.8659	177.30	180.05	180.79	0.41	1.97	0.0083	0.0398
122101	Agua purificada	0.0359	171.21	173.43	174.20	0.44	1.74	0.0004	0.0014
122102	Gaseosa	0.4940	157.82	159.60	160.14	0.34	1.47	0.0035	0.0151
122103	Refresco	0.3360	206.59	210.83	211.84	0.48	2.54	0.0044	0.0233
<b>2</b>	<b>Bebidas alcohólicas y tabaco</b>	<b>0.2698</b>	<b>259.97</b>	<b>273.19</b>	<b>274.28</b>	<b>0.40</b>	<b>5.51</b>	<b>0.0038</b>	<b>0.0510</b>
21	Bebidas alcohólicas	0.1323	201.74	204.87	206.71	0.89	2.46	0.0032	0.0087
211	Bebidas destiladas (nd)	0.0426	232.61	234.38	234.22	(0.07)	0.69	(0.0001)	0.0009
2111	Bebidas destiladas nacionales	0.0426	232.61	234.38	234.22	(0.07)	0.69	(0.0001)	0.0009
211101	Ron	0.0426	232.61	234.38	234.22	(0.07)	0.69	(0.0001)	0.0009
213	Cervezas (nd)	0.0898	187.10	190.87	193.65	1.46	3.50	0.0032	0.0078
2131	Cervezas	0.0898	187.10	190.87	193.65	1.46	3.50	0.0032	0.0078
213101	Cerveza	0.0898	187.10	190.87	193.65	1.46	3.50	0.0032	0.0078
22	Tabaco	0.1375	316.00	338.93	339.31	0.11	7.38	0.0007	0.0423
221	Tabaco (nd)	0.1375	316.00	338.93	339.31	0.11	7.38	0.0007	0.0423
2211	Tabaco	0.1375	316.00	338.93	339.31	0.11	7.38	0.0007	0.0423
221101	Cigarrillo	0.1375	316.00	338.93	339.31	0.11	7.38	0.0007	0.0423
<b>3</b>	<b>Prendas de vestir y calzado</b>	<b>2.1325</b>	<b>189.11</b>	<b>190.46</b>	<b>190.69</b>	<b>0.12</b>	<b>0.84</b>	<b>0.0064</b>	<b>0.0447</b>
31	Prendas de vestir	1.4483	187.47	189.22	189.38	0.08	1.02	0.0029	0.0364
311	Materiales para prendas de vestir (sd)	0.0420	208.79	209.96	210.05	0.04	0.60	0.0001	0.0007
3111	Telas	0.0420	208.79	209.96	210.05	0.04	0.60	0.0001	0.0007
311101	Telas para prendas de vestir	0.0420	208.79	209.96	210.05	0.04	0.60	0.0001	0.0007
312	Prendas de vestir y calzado (sd)	1.3516	186.48	188.25	188.41	0.09	1.04	0.0029	0.0345
3121	Prendas para hombres y niños mayores de 10 años	0.5553	199.00	200.64	200.78	0.07	0.90	0.0010	0.0131
312101	Camisa para hombre y niños mayores de 10 años	0.1180	186.71	189.36	189.42	0.03	1.45	0.0001	0.0042
312102	Camiseta para hombre y niños mayores de 10 años	0.0776	215.23	217.25	217.37	0.05	0.99	0.0001	0.0022
312103	Pantalón para hombre y niños mayor de 10 años	0.2725	203.66	204.74	204.90	0.08	0.61	0.0006	0.0045
312104	Calzoncillo para hombre y niños mayores de 10 años	0.0522	207.94	209.45	209.79	0.16	0.89	0.0002	0.0013
312106	Calcetines para hombre y niños mayores de 10 años	0.0351	154.89	156.92	156.93	0.00	1.32	0.0000	0.0009
3122	Prendas para mujeres y niñas mayores de 10 años	0.5762	180.39	182.12	182.30	0.10	1.06	0.0013	0.0145
312201	Vestidos y trajes para mujer y niñas mayores de 10 años	0.0526	169.52	169.61	169.58	(0.01)	0.04	(0.0000)	0.0000
312202	Blusas para mujer y niñas mayores de 10 años	0.1526	189.33	191.08	191.65	0.30	1.23	0.0011	0.0047
312203	Camiseta para mujer y niñas mayores de 10 años	0.0151	162.24	163.17	163.25	0.05	0.62	0.0000	0.0002
312204	Faldas para mujer y niñas mayores de 10 años	0.0425	202.74	205.71	205.71	(0.00)	1.46	(0.0000)	0.0017
312205	Pantalón para mujer y niñas mayores de 10 años	0.1952	171.21	173.29	173.30	0.01	1.22	0.0000	0.0054
312206	Ropa interior para mujer y niñas mayores de 10 años	0.1184	183.09	184.61	184.73	0.07	0.90	0.0002	0.0026
3123	Prendas para niños y niñas menores de 10 años y lactantes	0.2200	170.82	173.02	173.21	0.11	1.40	0.0005	0.0069
312301	Traje completo para niño y niñas menores de 10 años	0.0320	165.48	166.11	166.11	0.00	0.38	0.0000	0.0003
312302	Traje completo para lactantes	0.0523	153.88	156.14	156.84	0.45	1.92	0.0005	0.0020
312303	Pantalón para niño menores de 10 años	0.0626	186.24	188.00	187.89	(0.06)	0.88	(0.0001)	0.0014
312304	Ropa interior para niños y niñas menores de 10 años	0.0204	147.38	150.05	149.86	(0.13)	1.68	(0.0001)	0.0007
312305	Calcetines y medias para niños y niñas menores de 10 años	0.0160	140.51	143.37	143.46	0.06	2.10	0.0000	0.0006
312306	Pañales de tela para lactantes	0.0367	199.50	203.17	203.59	0.21	2.05	0.0002	0.0020
313	Otros artículos y accesorios de vestir (sd)	0.0226	158.15	161.15	160.95	(0.13)	1.77	(0.0001)	0.0008
3131	Accesorios de vestir, para hombres, mujeres y niños (as)	0.0226	158.15	161.15	160.95	(0.13)	1.77	(0.0001)	0.0008
313101	Fajas y cinturones	0.0226	158.15	161.15	160.95	(0.13)	1.77	(0.0001)	0.0008

## Cuadro I-5

## IPC resto del país, junio 2018

## Variación y contribución mensual y acumulada por división, grupo, clase, subclase y artículo

(porcentaje y puntos porcentuales)

Código	Descripción	Ponderación	Índices			Variación		Contribución	
			dic-17	may-18	jun-18	Mensual	Acum.	Mensual	Acum.
314	Limpieza, reparación y alquiler de prendas de vestir (s)	0.0321	222.20	222.93	222.93	0.00	0.33	0.0000	0.0003
3141	Confección y reparación de prendas de vestir	0.0321	222.20	222.93	222.93	0.00	0.33	0.0000	0.0003
314101	Confección de pantalón	0.0321	222.20	222.93	222.93	0.00	0.33	0.0000	0.0003
32	Calzado	0.6842	192.56	193.08	193.48	0.21	0.48	0.0036	0.0083
321	Zapatos y otros calzados (sd)	0.6572	189.04	189.47	189.49	0.01	0.24	0.0002	0.0039
3211	Calzado para adultos y niños (as) mayores de 10 años	0.5551	188.55	188.96	188.97	0.01	0.23	0.0001	0.0031
321101	Calzado de vestir para hombre y niño mayores de 10 años	0.1854	184.74	184.57	184.37	(0.11)	(0.20)	(0.0005)	(0.0009)
321102	Calzado de vestir para mujer y niña mayores de 10 años	0.2703	194.42	194.81	194.75	(0.03)	0.17	(0.0002)	0.0012
321103	Botas para hombre y niño mayores de 10 años	0.0343	185.54	187.22	188.63	0.76	1.66	0.0006	0.0014
321104	Calzado deportivo para hombre y mujer	0.0484	164.75	165.94	165.87	(0.04)	0.68	(0.0000)	0.0007
321105	Chinelas de baño para adulto	0.0166	210.99	213.52	214.35	0.39	1.59	0.0002	0.0007
3212	Calzado para niños y niñas de 10 años y menos	0.1022	191.74	192.21	192.32	0.06	0.30	0.0001	0.0008
321201	Calzado de vestir para niño y niña menores de 10 años	0.0703	203.42	203.46	203.61	0.07	0.09	0.0001	0.0002
321202	Calzado deportivo para niño y niña	0.0319	166.00	167.40	167.42	0.01	0.86	0.0000	0.0006
322	Reparación y alquiler de calzado (s)	0.0270	278.20	281.06	290.57	3.38	4.44	0.0033	0.0044
3221	Servicio de confección, reparación y limpieza de calzado	0.0270	278.20	281.06	290.57	3.38	4.44	0.0033	0.0044
322101	Limpieza de calzado	0.0270	278.20	281.06	290.57	3.38	4.44	0.0033	0.0044
<b>4</b>	<b>Alojamiento, agua, electricidad, gas y otros combustibles</b>	<b>3.4212</b>	<b>192.39</b>	<b>195.34</b>	<b>197.36</b>	<b>1.03</b>	<b>2.58</b>	<b>0.0898</b>	<b>0.2245</b>
41	Alquileres efectivos de alojamiento	0.3963	208.74	213.56	214.45	0.42	2.74	0.0046	0.0299
411	Alquileres efectivos pagados por los inquilinos	0.3963	208.74	213.56	214.45	0.42	2.74	0.0046	0.0299
4111	Alquiler efectivo de vivienda	0.3963	208.74	213.56	214.45	0.42	2.74	0.0046	0.0299
411101	Alquiler efectivo de la vivienda	0.3963	208.74	213.56	214.45	0.42	2.74	0.0046	0.0299
43	Conservación y reparación de la vivienda	0.2442	215.62	220.72	224.21	1.58	3.98	0.0111	0.0277
431	Materiales para la conservación y reparación de la vivienda	0.1785	210.48	217.68	222.45	2.19	5.69	0.0111	0.0282
4311	Materiales para la conservación y reparación de la vivienda	0.1785	210.48	217.68	222.45	2.19	5.69	0.0111	0.0282
431101	Cemento para reparación de la vivienda	0.0835	252.89	258.91	268.73	3.79	6.26	0.0107	0.0175
431102	Lámina de zinc	0.0436	148.04	155.30	155.86	0.36	5.28	0.0003	0.0045
431103	Pinturas	0.0514	194.47	203.53	203.67	0.07	4.73	0.0001	0.0062
432	Servicios para la conservación y la reparación de la vivienda	0.0657	229.58	228.97	228.97	0.00	(0.26)	0.0000	(0.0005)
4321	Servicios y mano de obra para la conservación y la reparación de la vivienda	0.0657	229.58	228.97	228.97	0.00	(0.26)	0.0000	(0.0005)
432101	Servicio de fontanería	0.0238	169.22	169.22	169.22	0.00	0.00	0.0000	0.0000
432102	Mano de obra por albañilería	0.0419	263.93	262.98	262.98	0.00	(0.36)	0.0000	(0.0005)
44	Suministro de agua y servicios diversos relacionados con la vivienda	0.8232	172.16	172.16	172.16	0.00	0.00	0.0000	0.0000
441	Suministro de agua (nd)	0.7394	176.12	176.12	176.12	0.00	0.00	0.0000	0.0000
4411	Suministro de agua	0.7394	176.12	176.12	176.12	0.00	0.00	0.0000	0.0000
441101	Tarifa de consumo de agua potable	0.7394	176.12	176.12	176.12	0.00	0.00	0.0000	0.0000
442	Recogida de basura (s)	0.0597	133.36	133.36	133.36	0.00	0.00	0.0000	0.0000
4421	Recogida de basura	0.0597	133.36	133.36	133.36	0.00	0.00	0.0000	0.0000
442101	Pago por recolección de basura	0.0597	133.36	133.36	133.36	0.00	0.00	0.0000	0.0000
444	Otros servicios relacionados con la vivienda (nep)	0.0241	146.74	146.74	146.74	0.00	0.00	0.0000	0.0000
4441	Otros servicios relacionados con la vivienda	0.0241	146.74	146.74	146.74	0.00	0.00	0.0000	0.0000
444101	Pago por vigilancia de la vivienda	0.0241	146.74	146.74	146.74	0.00	0.00	0.0000	0.0000
45	Electricidad, gas y otros combustibles	1.9576	194.69	198.24	201.15	1.47	3.32	0.0742	0.1670
451	Electricidad (nd)	0.9780	205.49	216.14	217.01	0.40	5.60	0.0110	0.1486
4511	Electricidad	0.9780	205.49	216.14	217.01	0.40	5.60	0.0110	0.1486
451101	Tarifa de consumo de energía eléctrica	0.9780	205.49	216.14	217.01	0.40	5.60	0.0110	0.1486
452	Gas (nd)	0.6260	174.39	168.22	174.35	3.64	(0.03)	0.0499	(0.0004)
4521	Combustible para el uso del hogar	0.6260	174.39	168.22	174.35	3.64	(0.03)	0.0499	(0.0004)
452101	Gas butano envasado	0.6260	174.39	168.22	174.35	3.64	(0.03)	0.0499	(0.0004)
453	Combustibles líquidos (nd)	0.0236	99.25	100.89	101.73	0.83	2.50	0.0003	0.0008
4531	Combustibles líquidos	0.0236	99.25	100.89	101.73	0.83	2.50	0.0003	0.0008
453101	Kerosén	0.0236	99.25	100.89	101.73	0.83	2.50	0.0003	0.0008
454	Combustibles sólidos (nd)	0.3300	207.98	209.08	212.11	1.45	1.98	0.0130	0.0179
4541	Combustibles sólidos	0.3300	207.98	209.08	212.11	1.45	1.98	0.0130	0.0179
454101	Carbón vegetal	0.0320	203.64	208.47	217.35	4.25	6.73	0.0037	0.0058
454102	Leña	0.2981	208.45	209.15	211.54	1.15	1.48	0.0093	0.0122
<b>5</b>	<b>Muebles, artículos para el hogar y para la conservación ordinaria del hogar</b>	<b>2.5642</b>	<b>206.18</b>	<b>210.70</b>	<b>211.28</b>	<b>0.28</b>	<b>2.47</b>	<b>0.0195</b>	<b>0.1727</b>
51	Muebles y accesorios, alfombras y otros materiales para pisos	0.3630	176.81	178.34	179.16	0.46	1.33	0.0039	0.0113
511	Muebles y accesorios (d)	0.3630	176.81	178.34	179.16	0.46	1.33	0.0039	0.0113
5111	Muebles de todo tipo de material (madera, metal, plástico)	0.3304	181.37	182.68	183.41	0.40	1.13	0.0031	0.0089
511102	Muebles de sala	0.1260	175.41	174.70	174.96	0.15	(0.25)	0.0004	(0.0007)
511103	Camas	0.1713	191.10	193.45	194.58	0.59	1.82	0.0025	0.0079
511104	Colchón	0.0229	166.17	171.56	172.35	0.46	3.72	0.0002	0.0019
511105	Otros muebles para el hogar	0.0101	125.25	125.07	124.55	(0.42)	(0.56)	(0.0001)	(0.0001)
5112	Accesorios	0.0326	130.66	134.33	136.16	1.36	4.20	0.0008	0.0024
511201	Espejo	0.0326	130.66	134.33	136.16	1.36	4.20	0.0008	0.0024
52	Productos textiles para el hogar	0.1204	174.46	176.51	176.69	0.10	1.28	0.0003	0.0035
521	Productos textiles para el hogar	0.1204	174.46	176.51	176.69	0.10	1.28	0.0003	0.0035
5211	Productos textiles para el hogar	0.1204	174.46	176.51	176.69	0.10	1.28	0.0003	0.0035
521101	Cubrecama	0.0235	130.12	130.91	131.15	0.19	0.80	0.0001	0.0003
521102	Juego de cama	0.0641	162.44	165.81	165.84	0.02	2.10	0.0000	0.0029
521103	Toallas	0.0328	229.67	230.02	230.45	0.19	0.34	0.0002	0.0003
53	Artefactos para el hogar y sus reparaciones	0.2846	140.47	141.92	142.30	0.27	1.30	0.0014	0.0069
531	Artefactos para el hogar grandes, eléctricos o no (d)	0.2288	135.82	137.00	137.47	0.34	1.21	0.0014	0.0050
5311	Artefactos para el hogar grandes, eléctricos o no	0.2288	135.82	137.00	137.47	0.34	1.21	0.0014	0.0050
531101	Cocina de gas	0.1034	131.11	133.33	133.29	(0.04)	1.66	(0.0001)	0.0030
531102	Horno microondas	0.0163	118.71	117.15	117.17	0.02	(1.30)	0.0000	(0.0003)
531103	Refrigerador	0.0872	149.39	150.87	151.96	0.72	1.72	0.0012	0.0030
531104	Lavadora	0.0219	116.73	113.85	114.60	0.65	(1.82)	0.0002	(0.0006)
532	Artefactos eléctricos para el hogar pequeños (sd)	0.0558	159.54	162.08	162.10	0.01	1.61	0.0000	0.0019
5321	Artefactos eléctricos para el hogar pequeño	0.0558	159.54	162.08	162.10	0.01	1.61	0.0000	0.0019
532101	Abanico de pedestal	0.0186	180.87	185.05	185.05	0.00	2.31	0.0000	0.0010
532102	Licudadora	0.0192	158.37	159.37	159.16	(0.13)	0.50	(0.0001)	0.0002
532103	Plancha eléctrica	0.0180	138.79	141.30	141.59	0.20	2.02	0.0001	0.0007
54	Artículos de vidrio y cristal, vajilla y utensilios para el hogar	0.0702	206.97	208.27	208.02	(0.12)	0.51	(0.0002)	0.0010
541	Artículos de vidrio y cristal, vajilla y utensilios para el hogar	0.0702	206.97	208.27	208.02	(0.12)	0.51	(0.0002)	0.0010
5411	Artículos y utensilios para el hogar	0.0702	206.97	208.27	208.02	(0.12)	0.51	(0.0002)	0.0010
541101	Artículos de plásticos para el hogar	0.0296	223.75	225.78	225.60	(0.08)	0.83	(0.0001)	0.0007

## Cuadro I-5

## IPC resto del país, junio 2018

## Variación y contribución mensual y acumulada por división, grupo, clase, subclase y artículo

(porcentaje y puntos porcentuales)

Código	Descripción	Ponderación	Índices			Variación		Contribución	
			dic-17	may-18	jun-18	Mensual	Acum.	Mensual	Acum.
541102	Ollas	0.0264	204.45	205.12	204.57	(0.27)	0.06	(0.0002)	0.0000
541103	Artículos de vajilla para el hogar	0.0142	176.69	177.62	177.83	0.12	0.64	0.0000	0.0002
55	Herramientas y equipos para el hogar y el jardín	0.0360	191.78	192.25	193.03	0.41	0.65	0.0004	0.0006
552	Herramientas pequeñas y accesorios diversos (sd)	0.0360	191.78	192.25	193.03	0.41	0.65	0.0004	0.0006
5521	Herramientas pequeñas y accesorios diversos	0.0360	191.78	192.25	193.03	0.41	0.65	0.0004	0.0006
552101	Bujías	0.0177	167.36	169.01	169.20	0.11	1.10	0.0000	0.0004
552102	Pilas o baterías	0.0182	215.56	214.87	216.23	0.63	0.31	0.0003	0.0002
56	Bienes y servicios para el hogar	1.6901	226.08	232.16	232.78	0.27	2.96	0.0138	0.1494
561	Bienes para el hogar no duraderos (nd)	0.9044	189.23	192.16	192.69	0.28	1.83	0.0062	0.0413
5611	Bienes para el hogar no duraderos	0.9044	189.23	192.16	192.69	0.28	1.83	0.0062	0.0413
561101	Jabón sólido para lavar ropa	0.2996	188.49	192.95	193.69	0.38	2.76	0.0029	0.0205
561102	Detergente en polvo para lavar ropa	0.1664	193.99	193.22	193.20	(0.01)	(0.41)	(0.0000)	(0.0017)
561103	Suavizante para la ropa	0.0346	153.84	158.75	159.29	0.34	3.54	0.0002	0.0025
561104	Jabón de lavar vajilla	0.1073	210.33	211.43	211.30	(0.06)	0.46	(0.0002)	0.0014
561105	Cloro y desinfectante	0.1449	177.96	182.05	182.76	0.39	2.70	0.0013	0.0092
561106	Desodorizante ambientales	0.0134	193.80	196.24	197.09	0.43	1.69	0.0001	0.0006
561107	Insecticida	0.0110	228.46	229.56	231.11	0.68	1.16	0.0002	0.0004
561108	Betún en pasta	0.0216	261.28	260.94	261.22	0.11	(0.02)	0.0001	(0.0000)
561110	Candelas	0.0350	201.06	206.74	208.23	0.72	3.57	0.0007	0.0033
561111	Fósforos	0.0323	133.31	140.52	142.19	1.18	6.66	0.0007	0.0038
561113	Mechas y escobas	0.0383	172.81	175.31	175.62	0.18	1.63	0.0002	0.0014
562	Servicios domésticos y para el hogar (s)	0.7857	268.50	278.19	278.93	0.27	3.88	0.0076	0.1081
5621	Servicios domésticos pago en dinero	0.7857	268.50	278.19	278.93	0.27	3.88	0.0076	0.1081
562101	Pago de salario empleada doméstica	0.7857	268.50	278.19	278.93	0.27	3.88	0.0076	0.1081
<b>6</b>	<b>Salud</b>	<b>1.7389</b>	<b>193.33</b>	<b>196.15</b>	<b>196.54</b>	<b>0.20</b>	<b>1.66</b>	<b>0.0088</b>	<b>0.0736</b>
61	Productos, artefactos y equipos médicos	0.8691	148.40	149.33	149.82	0.32	0.95	0.0055	0.0162
611	Productos farmacéuticos (nd)	0.8236	146.58	147.31	147.79	0.32	0.83	0.0051	0.0132
6111	Productos farmacéuticos	0.8236	146.58	147.31	147.79	0.32	0.83	0.0051	0.0132
611101	Analgésicos	0.1106	181.73	181.81	183.95	1.18	1.22	0.0031	0.0032
611102	Antialérgicos	0.0312	118.97	118.17	118.80	0.53	(0.14)	0.0003	(0.0001)
611104	Antibióticos	0.1107	142.16	138.34	138.35	0.01	(2.68)	0.0000	(0.0056)
611105	Antidepresivos y ansiolíticos	0.0623	149.49	154.02	152.08	(1.26)	1.73	(0.0016)	0.0021
611106	Antidiabéticos	0.0537	146.22	147.30	148.11	0.55	1.29	0.0006	0.0013
611107	Antidiarreicos, digestivos, laxantes enzimáticos	0.0496	164.05	166.88	168.41	0.92	2.66	0.0010	0.0029
611108	Antihipertensivos y diuréticos	0.0876	100.40	101.22	101.63	0.41	1.22	0.0005	0.0014
611109	Antiinflamatorio	0.0528	126.73	126.86	127.28	0.33	0.43	0.0003	0.0004
611110	Antitusivos	0.0579	138.40	141.08	140.70	(0.27)	1.66	(0.0003)	0.0018
611111	Medicamentos para el corazón	0.0442	138.06	142.18	142.80	0.44	3.43	0.0004	0.0028
611112	Vitaminas	0.1629	161.16	162.08	162.53	0.28	0.85	0.0009	0.0029
613	Artefactos y equipo terapéutico (d)	0.0455	181.48	185.88	186.49	0.33	2.76	0.0004	0.0030
6131	Artefactos y equipo terapéutico	0.0455	181.48	185.88	186.49	0.33	2.76	0.0004	0.0030
613101	Lentes ópticos	0.0455	181.48	185.88	186.49	0.33	2.76	0.0004	0.0030
62	Servicios para pacientes externos	0.6265	222.95	228.13	228.25	0.05	2.38	0.0009	0.0438
621	Servicios médicos (s)	0.2850	259.49	264.65	264.72	0.02	2.01	0.0002	0.0196
6211	Servicios médicos	0.2850	259.49	264.65	264.72	0.02	2.01	0.0002	0.0196
621101	Consulta médica general	0.1646	259.71	263.65	263.72	0.03	1.55	0.0002	0.0087
621102	Consulta médica especializada	0.1205	259.20	266.02	266.07	0.02	2.65	0.0001	0.0109
622	Servicios dentales (s)	0.1347	176.75	178.63	178.63	0.00	1.06	0.0000	0.0033
6221	Servicios dentales	0.1347	176.75	178.63	178.63	0.00	1.06	0.0000	0.0033
622101	Consulta dental	0.1347	176.75	178.63	178.63	0.00	1.06	0.0000	0.0033
623	Servicios paramédicos (s)	0.2067	202.67	210.05	210.30	0.12	3.77	0.0007	0.0208
6231	Análisis de laboratorio	0.0718	180.09	185.14	185.14	0.00	2.80	0.0000	0.0048
623101	Examen de orina	0.0548	174.52	179.71	179.71	0.00	2.97	0.0000	0.0038
623102	Examen de sangre	0.0170	198.04	202.64	202.64	0.00	2.32	0.0000	0.0010
6232	Otros estudios especializados	0.1350	214.67	223.29	223.67	0.17	4.19	0.0007	0.0160
623201	Radiografía	0.0705	213.46	224.34	224.50	0.07	5.17	0.0001	0.0103
623202	Ultrasonido	0.0645	215.98	222.15	222.76	0.27	3.14	0.0005	0.0058
63	Servicios de hospital	0.2433	277.55	281.04	281.79	0.27	1.53	0.0024	0.0136
631	Servicios de hospital (s)	0.2433	277.55	281.04	281.79	0.27	1.53	0.0024	0.0136
6311	Servicios de hospital	0.2433	277.55	281.04	281.79	0.27	1.53	0.0024	0.0136
631101	Servicio de hospitalización	0.2433	277.55	281.04	281.79	0.27	1.53	0.0024	0.0136
<b>7</b>	<b>Transporte</b>	<b>2.4718</b>	<b>174.01</b>	<b>182.98</b>	<b>183.20</b>	<b>0.12</b>	<b>5.28</b>	<b>0.0070</b>	<b>0.2998</b>
71	Adquisición de vehículos	0.4316	159.96	159.97	159.79	(0.11)	(0.11)	(0.0010)	(0.0010)
712	Vehículos a motor para uso particular (d)	0.1962	149.66	150.12	149.70	(0.28)	0.03	(0.0011)	0.0001
7121	Vehículos a motor para uso particular	0.1962	149.66	150.12	149.70	(0.28)	0.03	(0.0011)	0.0001
712101	Compra de motocicleta nueva	0.1962	149.66	150.12	149.70	(0.28)	0.03	(0.0011)	0.0001
713	Bicicletas (d)	0.2354	168.54	168.17	168.19	0.02	(0.21)	0.0001	(0.0011)
7131	Bicicletas para uso particular	0.2354	168.54	168.17	168.19	0.02	(0.21)	0.0001	(0.0011)
713101	Bicicleta	0.2354	168.54	168.17	168.19	0.02	(0.21)	0.0001	(0.0011)
72	Funcionamiento de equipo de transporte personal	0.9954	188.78	208.06	208.26	0.09	10.31	0.0025	0.2558
721	Piezas de repuestos y accesorios para equipo de transporte personal	0.0265	176.76	178.23	176.13	(1.18)	(0.35)	(0.0007)	(0.0002)
7211	Piezas de repuestos y accesorios para equipo de transporte personal	0.0265	176.76	178.23	176.13	(1.18)	(0.35)	(0.0007)	(0.0002)
721101	Llantas para automóvil	0.0035	178.16	177.87	178.71	0.47	0.31	0.0000	0.0000
721102	Otro repuesto para automóvil	0.0230	176.54	178.28	175.74	(1.43)	(0.46)	(0.0008)	(0.0002)
722	Combustible y lubricantes para equipo de transporte personal	0.8299	192.34	215.11	215.26	0.07	11.92	0.0016	0.2510
7221	Combustible y lubricantes para equipo de transporte personal	0.8299	192.34	215.11	215.26	0.07	11.92	0.0016	0.2510
722101	Aceite de motor	0.0185	307.64	313.69	314.26	0.18	2.15	0.0001	0.0016
722102	Diesel para automóvil	0.1902	198.76	217.96	218.83	0.40	10.09	0.0022	0.0504
722103	Gasolina para automóvil	0.6212	186.94	211.31	211.22	(0.04)	12.99	(0.0007)	0.1990
723	Conservación y reparación de equipo de transporte personal	0.0996	176.92	178.72	179.11	0.22	1.24	0.0005	0.0029
7231	Servicios de reparación de equipo de transporte personal	0.0789	182.08	184.31	184.80	0.26	1.49	0.0005	0.0028
723101	Servicio de reparación de automóvil	0.0789	182.08	184.31	184.80	0.26	1.49	0.0005	0.0028
7232	Otros servicios	0.0207	157.18	157.36	157.36	0.00	0.11	0.0000	0.0000
723201	Otros servicios para conservación del automóvil	0.0207	157.18	157.36	157.36	0.00	0.11	0.0000	0.0000
724	Otros servicios relativos al equipo de transporte personal	0.0395	152.08	153.89	156.13	1.45	2.66	0.0011	0.0021
7241	Otros servicios relativos al equipo de transporte personal	0.0395	152.08	153.89	156.13	1.45	2.66	0.0011	0.0021
724101	Inspección vehicular	0.0207	146.40	149.85	154.10	2.83	5.26	0.0011	0.0021
724102	Matrícula de vehículo	0.0187	158.38	158.38	158.38	0.00	0.00	0.0000	0.0000

## Cuadro I-5

## IPC resto del país, junio 2018

## Variación y contribución mensual y acumulada por división, grupo, clase, subclase y artículo

(porcentaje y puntos porcentuales)

Código	Descripción	Ponderación	Índices			Variación		Contribución	
			dic-17	may-18	jun-18	Mensual	Acum.	Mensual	Acum.
73	Servicios de transporte	1.0448	165.74	168.60	169.00	0.24	1.97	0.0055	0.0450
732	Transporte de pasajeros por carretera (s)	1.0448	165.74	168.60	169.00	0.24	1.97	0.0055	0.0450
7321	Transporte urbano	0.8940	165.24	168.58	168.94	0.21	2.24	0.0042	0.0437
732101	Pasaje en bus urbano	0.2956	155.42	155.42	156.50	0.70	0.70	0.0042	0.0042
732102	Servicio de taxi urbano	0.5960	169.66	174.61	174.61	0.00	2.92	0.0000	0.0389
732103	Servicio de transporte escolar	0.0025	272.87	288.89	289.09	0.07	5.94	0.0000	0.0005
7322	Transporte interurbano	0.1508	168.69	168.69	169.34	0.38	0.38	0.0013	0.0013
732201	Pasaje en bus interurbano	0.1508	168.69	168.69	169.34	0.38	0.38	0.0013	0.0013
<b>8</b>	<b>Comunicaciones</b>	<b>1.2874</b>	<b>151.04</b>	<b>153.66</b>	<b>154.09</b>	<b>0.28</b>	<b>2.02</b>	<b>0.0071</b>	<b>0.0517</b>
82	Equipo telefónico y de facsímil	0.1450	102.16	102.72	102.83	0.11	0.66	0.0002	0.0013
821	Equipo telefónico y de facsímil (d)	0.1450	102.16	102.72	102.83	0.11	0.66	0.0002	0.0013
8211	Equipo telefónico y de facsímil	0.1450	102.16	102.72	102.83	0.11	0.66	0.0002	0.0013
821101	Aparato telefónico	0.1450	102.16	102.72	102.83	0.11	0.66	0.0002	0.0013
83	Servicios telefónicos y de facsímil	1.1423	157.25	160.13	160.59	0.29	2.13	0.0069	0.0505
831	Servicios telefónicos y de facsímil (s)	1.1423	157.25	160.13	160.59	0.29	2.13	0.0069	0.0505
8311	Servicios telefónicos y de facsímil	1.1423	157.25	160.13	160.59	0.29	2.13	0.0069	0.0505
831101	Servicio de Internet	0.0894	141.72	142.70	143.04	0.24	0.93	0.0004	0.0016
831102	Servicio de telefonía residencial	0.8808	162.72	165.70	166.31	0.37	2.21	0.0070	0.0418
831103	Servicio de telefonía celular	0.1721	137.31	140.66	140.45	(0.15)	2.28	(0.0005)	0.0071
<b>9</b>	<b>Recreación y cultura</b>	<b>1.6412</b>	<b>180.86</b>	<b>161.16</b>	<b>161.34</b>	<b>0.11</b>	<b>(10.79)</b>	<b>0.0038</b>	<b>(0.4227)</b>
91	Equipo audiovisual, fotográfico y de procesamiento de información	0.3298	74.21	72.91	73.08	0.25	(1.51)	0.0008	(0.0049)
911	Equipo para la recepción, grabación y reproducción de sonidos e imágenes	0.2838	72.57	70.93	71.12	0.28	(1.99)	0.0007	(0.0054)
9111	Equipo para la recepción, grabación y reproducción de sonidos e imágenes	0.2838	72.57	70.93	71.12	0.28	(1.99)	0.0007	(0.0054)
911101	Equipo de sonido	0.0859	74.19	73.43	73.43	0.00	(1.02)	0.0000	(0.0009)
911102	Televisor a color	0.1500	76.38	73.85	74.23	0.51	(2.81)	0.0007	(0.0043)
911103	Equipo de DVD	0.0478	57.72	57.25	57.25	0.00	(0.83)	0.0000	(0.0003)
913	Equipo de procesamiento e información (d)	0.0151	85.88	86.81	86.99	0.20	1.29	0.0000	0.0002
9131	Equipo de procesamiento e información	0.0151	85.88	86.81	86.99	0.20	1.29	0.0000	0.0002
913101	Equipo de computador	0.0151	85.88	86.81	86.99	0.20	1.29	0.0000	0.0002
914	Medios de grabación (sd)	0.0309	83.53	84.30	84.30	0.00	0.92	0.0000	0.0003
9141	Medios de grabación	0.0309	83.53	84.30	84.30	0.00	0.92	0.0000	0.0003
914101	DVD grabado	0.0184	91.65	92.01	92.01	0.00	0.39	0.0000	0.0001
914102	CD grabado	0.0125	71.59	72.96	72.96	0.00	1.91	0.0000	0.0002
93	Otros artículos y equipo para recreación, jardines y animales domésticos	0.1106	204.39	206.47	207.36	0.44	1.45	0.0013	0.0043
931	Juegos, juguetes y aficiones (sd)	0.0248	141.91	142.71	143.59	0.62	1.19	0.0003	0.0006
9311	Juegos, juguetes y aficiones	0.0248	141.91	142.71	143.59	0.62	1.19	0.0003	0.0006
931101	Juguete de cuerda	0.0135	116.25	116.89	118.03	0.98	1.54	0.0002	0.0003
931102	Muñeca	0.0113	172.54	173.55	174.11	0.32	0.91	0.0001	0.0002
933	Jardines, plantas y flores (nd)	0.0071	301.65	319.79	319.79	0.00	6.01	0.0000	0.0017
9331	Jardines, plantas y flores	0.0071	301.65	319.79	319.79	0.00	6.01	0.0000	0.0017
933101	Compra de flores	0.0071	301.65	319.79	319.79	0.00	6.01	0.0000	0.0017
934	Animales domésticos y productos conexos	0.0787	215.28	216.30	217.28	0.46	0.93	0.0010	0.0021
9342	Accesorios y productos conexos	0.0787	215.28	216.30	217.28	0.46	0.93	0.0010	0.0021
934201	Alimentos para mascota	0.0787	215.28	216.30	217.28	0.46	0.93	0.0010	0.0021
94	Servicios de recreación y culturales	0.9584	208.89	174.37	174.43	0.04	(16.50)	0.0008	(0.4358)
941	Servicios de recreación y deportivos (s)	0.2047	231.17	245.76	246.97	0.49	6.84	0.0032	0.0427
9411	Servicios de recreación y deportivos	0.2047	231.17	245.76	246.97	0.49	6.84	0.0032	0.0427
941101	Mensualidad en gimnasio	0.2047	231.17	245.76	246.97	0.49	6.84	0.0032	0.0427
942	Servicios culturales	0.4066	150.59	151.13	151.13	0.00	0.36	0.0000	0.0029
9421	Servicios culturales	0.4066	150.59	151.13	151.13	0.00	0.36	0.0000	0.0029
942101	Entrada a discotecas	0.1272	172.69	174.30	174.30	0.00	0.93	0.0000	0.0027
942102	Mensualidad de televisión por cable	0.0636	110.91	111.04	111.04	0.00	0.11	0.0000	0.0001
942104	Foto carnet	0.2159	149.25	149.29	149.29	0.00	0.02	0.0000	0.0001
943	Juegos de azar	0.3471	264.07	159.49	158.96	(0.33)	(39.81)	(0.0024)	(0.4814)
9431	Juegos de azar	0.3471	264.07	159.49	158.96	(0.33)	(39.81)	(0.0024)	(0.4814)
943101	Billete de lotería	0.3471	264.07	159.49	158.96	(0.33)	(39.81)	(0.0024)	(0.4814)
95	Periódicos, libros, papeles y útiles de oficina	0.2425	204.39	208.34	208.65	0.15	2.08	0.0010	0.0136
951	Libros	0.0811	222.57	229.99	230.91	0.40	3.75	0.0010	0.0089
9511	Libros	0.0811	222.57	229.99	230.91	0.40	3.75	0.0010	0.0089
951101	Textos de educación regular	0.0478	271.37	284.12	284.12	0.00	4.70	0.0000	0.0080
951102	Textos de apoyo a la educación	0.0333	152.43	152.20	154.45	1.48	1.32	0.0010	0.0009
952	Diarios y periódicos	0.0435	221.67	221.67	221.67	0.00	0.00	0.0000	0.0000
9521	Diarios y periódicos	0.0435	221.67	221.67	221.67	0.00	0.00	0.0000	0.0000
952101	Compra de diario	0.0435	221.67	221.67	221.67	0.00	0.00	0.0000	0.0000
954	Papel y útiles de oficina y materiales de dibujos	0.1178	185.49	188.51	188.50	(0.00)	1.62	(0.0000)	0.0047
9541	Papel y útiles de oficina y materiales de dibujos	0.1178	185.49	188.51	188.50	(0.00)	1.62	(0.0000)	0.0047
954101	Cuaderno	0.0948	178.63	181.91	181.94	0.02	1.86	0.0000	0.0041
954102	Lapicero	0.0098	192.01	196.57	196.57	0.00	2.38	0.0000	0.0006
954103	Lápiz de grafito	0.0132	229.84	229.88	229.54	(0.15)	(0.13)	(0.0001)	(0.0001)
<b>10</b>	<b>Educación</b>	<b>1.4643</b>	<b>235.09</b>	<b>248.85</b>	<b>249.28</b>	<b>0.17</b>	<b>6.04</b>	<b>0.0081</b>	<b>0.2742</b>
101	Enseñanza preescolar y enseñanza primaria	0.2991	338.22	366.81	367.09	0.07	8.54	0.0011	0.1139
1011	Enseñanza preescolar y enseñanza primaria	0.2991	338.22	366.81	367.09	0.07	8.54	0.0011	0.1139
10111	Enseñanza preescolar y enseñanza primaria	0.2991	338.22	366.81	367.09	0.07	8.54	0.0011	0.1139
1011101	Mensualidad preescolar	0.0677	348.55	379.52	379.87	0.09	8.99	0.0003	0.0280
1011102	Matrícula preescolar	0.0029	350.83	378.30	378.30	0.00	7.83	0.0000	0.0010
1011103	Mensualidad primaria	0.1979	327.10	353.09	353.39	0.08	8.04	0.0008	0.0686
1011104	Matrícula primaria	0.0307	385.92	426.15	426.15	0.00	10.42	0.0000	0.0163
102	Enseñanza secundaria	0.3437	295.36	316.16	316.43	0.09	7.14	0.0012	0.0956
1021	Enseñanza secundaria	0.3437	295.36	316.16	316.43	0.09	7.14	0.0012	0.0956
10211	Enseñanza secundaria	0.3057	303.28	326.73	326.99	0.08	7.82	0.0010	0.0956
1021101	Mensualidad secundaria	0.2717	293.27	316.11	316.41	0.09	7.89	0.0010	0.0829
1021102	Matrícula secundaria	0.0340	383.25	411.57	411.57	0.00	7.39	0.0000	0.0127
10212	Enseñanza técnica o comercial	0.0380	231.50	230.95	231.38	0.19	(0.05)	0.0002	(0.0001)
1021201	Mensualidad enseñanza técnica	0.0380	231.50	230.95	231.38	0.19	(0.05)	0.0002	(0.0001)
104	Enseñanza universitaria y post universitaria	0.6523	174.22	175.19	175.77	0.33	0.89	0.0050	0.0133
1041	Enseñanza universitaria	0.6523	174.22	175.19	175.77	0.33	0.89	0.0050	0.0133
10411	Enseñanza universitaria	0.6523	174.22	175.19	175.77	0.33	0.89	0.0050	0.0133
1041101	Mensualidad universitaria	0.6226	170.91	170.91	171.52	0.36	0.35	0.0050	0.0050

## Cuadro I-5

## IPC resto del país, junio 2018

## Variación y contribución mensual y acumulada por división, grupo, clase, subclase y artículo

(porcentaje y puntos porcentuales)

Código	Descripción	Ponderación	Índices			Variación		Contribución	
			dic-17	may-18	jun-18	Mensual	Acum.	Mensual	Acum.
1041102	Matrícula universitaria	0.0297	243.61	265.04	265.04	0.00	8.79	0.0000	0.0084
105	Enseñanza no atribuible a ningún nivel	0.1693	164.99	187.56	187.97	0.21	13.93	0.0009	0.0513
1051	Enseñanza no atribuible a ningún nivel	0.1693	164.99	187.56	187.97	0.21	13.93	0.0009	0.0513
10511	Enseñanza no atribuible a ningún nivel en instituciones formales	0.1693	164.99	187.56	187.97	0.21	13.93	0.0009	0.0513
1051101	Curso de computación	0.0942	149.06	173.98	174.28	0.17	16.92	0.0004	0.0314
1051102	Curso de idioma	0.0750	184.99	204.61	205.15	0.26	10.90	0.0005	0.0200
<b>11</b>	<b>Restaurantes y hoteles</b>	<b>3.9414</b>	<b>233.06</b>	<b>238.91</b>	<b>240.22</b>	<b>0.55</b>	<b>3.08</b>	<b>0.0671</b>	<b>0.3728</b>
111	Servicio de suministro de comidas por contrato	3.8046	233.23	239.17	240.56	0.58	3.14	0.0688	0.3678
1111	Restaurantes, cafés y establecimientos similares	3.8046	233.23	239.17	240.56	0.58	3.14	0.0688	0.3678
11111	Restaurantes, hoteles, bares, comedierías, cafeterías y similares	3.7068	234.44	240.47	241.90	0.59	3.18	0.0686	0.3650
1111101	Desayuno	0.3997	184.42	184.88	184.88	0.00	0.25	0.0000	0.0024
1111102	Almuerzo	2.5932	241.53	247.54	248.13	0.24	2.73	0.0199	0.2257
1111103	Platos preparados para servirse fuera del hogar	0.0317	302.13	306.57	310.22	1.19	2.68	0.0015	0.0034
1111104	Hamburguesa para llevar	0.0122	239.54	244.92	244.92	0.00	2.25	0.0000	0.0009
1111105	Platos preparados para llevar	0.5563	234.91	246.13	252.38	2.54	7.44	0.0452	0.1283
1111106	Pollo asado para llevar	0.0295	199.59	203.89	204.46	0.28	2.44	0.0002	0.0019
1111107	Pizza para llevar	0.0842	236.23	236.93	238.48	0.66	0.95	0.0017	0.0025
11112	Bebidas alcohólicas y no alcohólicas servidas	0.0493	193.78	197.52	197.88	0.18	2.11	0.0002	0.0027
1111201	Cerveza servida fuera del hogar	0.0256	204.81	209.26	209.95	0.33	2.51	0.0002	0.0017
1111202	Refresco servido fuera del hogar	0.0237	181.91	184.88	184.88	0.00	1.63	0.0000	0.0009
11113	Banquetes, ceremonias y celebraciones	0.0485	181.48	181.68	181.71	0.02	0.13	0.0000	0.0002
1111301	Celebración de cumpleaños en restaurante	0.0485	181.48	181.68	181.71	0.02	0.13	0.0000	0.0002
112	Servicios de alojamiento	0.1368	228.10	231.80	230.85	(0.41)	1.21	(0.0017)	0.0050
1121	Servicios de alojamiento	0.1368	228.10	231.80	230.85	(0.41)	1.21	(0.0017)	0.0050
11211	Servicios de alojamiento	0.1368	228.10	231.80	230.85	(0.41)	1.21	(0.0017)	0.0050
1121101	Mensualidad por alquiler para estudiante	0.1368	228.10	231.80	230.85	(0.41)	1.21	(0.0017)	0.0050
<b>12</b>	<b>Bienes y servicios diversos</b>	<b>2.8794</b>	<b>182.07</b>	<b>185.18</b>	<b>185.64</b>	<b>0.25</b>	<b>1.96</b>	<b>0.0173</b>	<b>0.1359</b>
121	Cuidado personal	2.2324	178.55	181.69	182.18	0.27	2.03	0.0142	0.1067
1211	Salones de peluquería y establecimientos de cuidado personal	0.3367	186.67	194.07	194.34	0.14	4.11	0.0012	0.0341
12111	Servicios de cuidado personal para hombres y niños	0.1561	194.54	207.52	208.38	0.41	7.11	0.0017	0.0285
1211101	Servicio de peluquería para hombre	0.1561	194.54	207.52	208.38	0.41	7.11	0.0017	0.0285
12112	Servicios de cuidado personal para mujeres y niñas	0.1807	179.87	182.46	182.22	(0.13)	1.31	(0.0006)	0.0056
1211201	Servicio de peluquería para mujer	0.1508	179.17	181.09	180.90	(0.11)	0.96	(0.0004)	0.0034
1211202	Manicura	0.0299	183.39	189.36	188.89	(0.25)	3.00	(0.0002)	0.0022
1213	Otros aparatos, artículos y productos para la atención personal	1.8956	177.11	179.49	180.02	0.29	1.64	0.0130	0.0726
12131	Otros aparatos para el cuidado personal	0.0685	164.21	167.38	167.95	0.34	2.28	0.0005	0.0034
1213101	Máquina de afeitar	0.0035	172.39	175.24	175.64	0.23	1.88	0.0000	0.0002
1213102	Cepillo de dientes	0.0649	163.77	166.95	167.53	0.35	2.30	0.0005	0.0032
12132	Artículos y productos para la atención personal	1.8272	177.59	179.94	180.47	0.29	1.62	0.0125	0.0693
1213201	Colonia	0.1078	154.87	156.41	156.69	0.18	1.17	0.0004	0.0026
1213202	Crema de cuerpo	0.0869	184.41	187.46	186.90	(0.29)	1.35	(0.0006)	0.0029
1213203	Crema de belleza	0.0730	150.67	151.83	151.92	0.06	0.83	0.0001	0.0012
1213204	Polvo compacto	0.0468	173.92	176.77	176.90	0.07	1.71	0.0001	0.0018
1213205	Lápiz labial	0.0297	182.93	184.93	183.87	(0.57)	0.51	(0.0004)	0.0004
1213206	Pintura de uñas	0.0259	149.03	151.27	151.61	0.22	1.73	0.0001	0.0009
1213207	Shampoo	0.0975	168.23	171.73	172.57	0.49	2.58	0.0011	0.0056
1213208	Acondicionador	0.0508	167.85	168.84	170.08	0.73	1.33	0.0008	0.0015
1213209	Fijador de pelo	0.0641	156.41	158.96	159.23	0.17	1.81	0.0002	0.0024
1213210	Otros productos para el cuidado del pelo	0.0631	148.88	150.17	150.73	0.37	1.24	0.0005	0.0015
1213211	Desodorante	0.1672	147.16	149.52	150.33	0.54	2.16	0.0018	0.0070
1213212	Jabón	0.1348	193.95	198.61	199.26	0.33	2.74	0.0011	0.0094
1213213	Pasta de dientes	0.1474	172.22	176.22	176.21	(0.01)	2.32	(0.0000)	0.0078
1213214	Talco	0.0491	211.98	216.94	218.70	0.81	3.17	0.0011	0.0044
1213215	Papel higiénico	0.3755	226.42	228.97	229.86	0.39	1.52	0.0043	0.0171
1213216	Toallas sanitarias	0.1129	153.64	155.27	155.97	0.45	1.51	0.0010	0.0035
1213217	Pañales desechables	0.1949	154.58	153.99	154.35	0.24	(0.14)	0.0009	(0.0006)
123	Efectos personales (nep)	0.2419	223.46	228.43	228.85	0.19	2.41	0.0013	0.0172
1231	Joyería, relojes de pared y relojes de pulsera	0.0978	295.56	299.03	299.69	0.22	1.40	0.0008	0.0053
12311	Joyería de oro y plata, (no incluye oro laminado)	0.0445	445.70	451.08	451.62	0.12	1.33	0.0003	0.0035
1231101	Juego de alianzas	0.0445	445.70	451.08	451.62	0.12	1.33	0.0003	0.0035
12312	Prendas de fantasías, inclusive de oro laminado	0.0273	176.84	178.29	179.37	0.61	1.43	0.0004	0.0009
1231201	Aretes de oro laminado	0.0273	176.84	178.29	179.37	0.61	1.43	0.0004	0.0009
12313	Relojes de pared y de pulseras	0.0260	163.17	165.51	165.94	0.26	1.70	0.0001	0.0010
1231301	Reloj de pulsera	0.0260	163.17	165.51	165.94	0.26	1.70	0.0001	0.0010
1232	Otros efectos personales	0.1441	174.51	180.49	180.75	0.15	3.58	0.0005	0.0119
12321	Artículos de viaje	0.1282	179.02	185.41	185.67	0.14	3.72	0.0004	0.0112
1232101	Bolso de viaje	0.0350	139.15	141.16	141.54	0.27	1.72	0.0002	0.0011
1232102	Mochila	0.0882	196.42	204.94	205.17	0.11	4.45	0.0003	0.0102
1232103	Cartera para mujer	0.0050	151.31	150.85	150.83	(0.01)	(0.31)	(0.0000)	(0.0000)
12322	Artículos para bebé	0.0159	138.22	140.95	141.22	0.19	2.17	0.0001	0.0006
1232201	Cochecito para bebé	0.0159	138.22	140.95	141.22	0.19	2.17	0.0001	0.0006
125	Seguros	0.0477	156.66	159.18	159.93	0.47	2.08	0.0005	0.0021
1251	Seguro de vida	0.0148	158.45	161.59	162.35	0.47	2.46	0.0001	0.0008
12511	Seguro de vida y otros seguros personales	0.0148	158.45	161.59	162.35	0.47	2.46	0.0001	0.0008
1251101	Seguro de vida	0.0148	158.45	161.59	162.35	0.47	2.46	0.0001	0.0008
1254	Seguro relacionado con el transporte	0.0161	172.33	174.01	174.82	0.47	1.44	0.0002	0.0005
12541	Seguro relacionado con el transporte	0.0161	172.33	174.01	174.82	0.47	1.44	0.0002	0.0005
1254101	Seguro para automóvil	0.0161	172.33	174.01	174.82	0.47	1.44	0.0002	0.0005
1255	Otros seguros	0.0167	140.00	142.78	143.45	0.47	2.46	0.0001	0.0008
12551	Otros seguros	0.0167	140.00	142.78	143.45	0.47	2.46	0.0001	0.0008
1255101	Seguro obligatorio para automóvil	0.0167	140.00	142.78	143.45	0.47	2.46	0.0001	0.0008
127	Otros servicios (nep)	0.3575	179.37	181.18	181.47	0.16	1.17	0.0013	0.0099
1271	Otros servicios (nep)	0.3575	179.37	181.18	181.47	0.16	1.17	0.0013	0.0099
12711	Otros servicios (nep)	0.3575	179.37	181.18	181.47	0.16	1.17	0.0013	0.0099
1271101	Servicios para celebraciones en el hogar	0.1832	192.13	194.74	194.77	0.01	1.37	0.0001	0.0064
1271102	Ceremonias religiosas	0.1013	192.62	192.72	193.73	0.52	0.58	0.0013	0.0015
1271104	Fotocopias	0.0730	128.99	131.15	131.08	(0.06)	1.62	(0.0001)	0.0020

Clasificadores: (d): durables; (sd): semidurables; (nd): no durables; (s): servicios; (nep): no especificado

Fuente: BCN.

**Cuadro I-6****Precios promedios de productos seleccionados, junio 2018***(córdobas)*

<b>Artículos</b>	<b>Unidad de medida</b>	<b>Nacional</b>	<b>Managua</b>	<b>Resto del país</b>
Pan bollo corriente	Libra	23.64	20.76	26.93
Pan de barra corriente (sin cortar)	Libra	22.66	20.40	25.18
Pan de bola o hamburguesa corriente	Libra	24.76	21.90	27.98
Pan de molde	Libra	30.79	29.88	31.72
Donas	Unidad	10.36	11.35	9.46
Torta corriente sin baño	Unidad	8.63	9.29	8.02
Pico corriente	Unidad	1.40	1.07	1.83
Galleta dulce paquete de 12 paquetitos	Unidad	22.46	22.49	22.44
Galleta dulce paquetito individual	Unidad	2.97	3.33	2.66
Galleta salada paquete de 9 paquetitos	Unidad	26.06	25.04	27.11
Galleta salada paquetito individual	Unidad	4.13	4.17	4.09
Arroz blanco a Granel 96/4	Libra	15.24	15.09	15.39
Arroz blanco a Granel de 80/20	Libra	13.36	13.31	13.41
Avena hojuela	Libra	25.44	25.06	25.83
Avena molida en bolsa de "libra"	Libra	26.76	26.66	26.85
Pinolillo en bolsa de "libra"	Libra	27.39	27.33	27.45
Tortillas de maíz artesanales	Libra	16.33	16.73	15.94
Espaguetis	Unidad	13.03	13.58	12.50
Lomo de res	Libra	94.13	95.16	93.10
Posta de res	Libra	86.16	91.93	80.75
Mano de piedra	Libra	83.42	85.15	81.72
Cecina	Libra	71.09	71.56	70.62
Carne molida corriente	Libra	56.12	59.85	52.62
Carne molida especial	Libra	66.62	67.54	65.71
Costilla alta o costilla de orilla de res	Libra	58.13	59.33	56.95
Hueso res	Libra	15.10	12.38	18.41
Lomo de cerdo	Libra	79.86	80.97	78.77
Posta de cerdo	Libra	68.09	66.87	69.33
Costilla de Cerdo	Libra	63.93	65.31	62.58
Filete de pollo	Libra	78.46	79.36	77.57
Pollo en pieza (muslo y pierna o pechuga con alas)	Libra	41.01	40.41	41.62
Muslo de pollo	Libra	38.55	39.26	37.86
Piernas de pollo	Libra	40.18	42.00	38.44
Pechuga sin alas	Libra	50.09	50.33	49.85
Alas de pollo	Libra	43.19	44.90	41.55
Hígado de res	Libra	35.14	30.83	40.05
Titiles de pollo	Libra	31.67	31.17	32.18
Chuleta de pescado	Libra	77.90	80.19	75.67
Atún enlatado	Unidad	41.05	42.58	39.58
Sardinas	Unidad	25.67	25.55	25.79
Leche pasteurizada	Litro	27.90	27.90	27.90
Leche en polvo maternizada	Unidad	185.09	185.13	185.04
Crema dulce	Libra	37.36	34.80	40.11
Crema ácida	Libra	33.03	32.42	33.65
Crema ácida	Onza	9.26	8.96	9.58

**Cuadro I-6****Precios promedios de productos seleccionados, junio 2018***(córdobas)*

<b>Artículos</b>	<b>Unidad de medida</b>	<b>Nacional</b>	<b>Managua</b>	<b>Resto del país</b>
Cuajada	Libra	61.19	68.20	54.90
Queso fresco y/o frescal	Libra	44.39	45.83	43.00
Queso amarillo	Unidad	36.86	38.66	35.15
Queso seco	Libra	55.05	64.21	47.20
Aceite Vegetal a granel	Litro	40.48	39.51	41.48
Banano maduro	Libra	5.92	5.97	5.86
Banano verde	Libra	5.49	4.65	6.48
Naranja agria	Libra	19.62	20.37	18.90
Naranja dulce	Libra	9.91	8.98	10.93
Limón criollo	Libra	29.81	29.14	30.49
Limón sin semilla	Libra	20.07	20.62	19.54
Piña	Libra	5.98	4.81	7.43
Aguacate	Libra	32.25	28.78	36.15
Melón	Libra	10.08	9.39	10.83
Papaya	Libra	5.94	4.69	7.52
Sandía	Libra	6.89	5.86	8.10
Fríjol rojo en granos a granel	Libra	17.11	17.42	16.79
Cebolla amarilla	Libra	10.77	9.82	11.80
Cebolla blanca	Libra	20.30	23.48	17.55
Ayote	Libra	7.11	6.39	7.92
Chayote	Libra	8.99	8.44	9.58
Chiltoma	Libra	27.92	24.37	31.99
Guineo cuadrado verde	Libra	5.89	6.66	5.20
Plátano verde	Libra	10.19	10.23	10.15
Plátano maduro	Libra	10.06	10.32	9.81
Lechuga	Libra	20.01	20.53	19.50
Tomate	Libra	11.95	10.97	13.02
Pipian	Libra	11.97	12.00	11.94
Quequisque	Libra	16.71	19.69	14.19
Ajo	Libra	51.22	50.50	51.94
Remolacha	Libra	13.05	12.10	14.08
Repollo	Libra	5.98	5.58	6.41
Zanahoria	Libra	13.60	13.93	13.28
Papas	Libra	16.33	16.96	15.73
Yuca	Libra	6.91	7.08	6.74
Azúcar refinada a granel	Libra	12.06	11.84	12.29
Azúcar sulfitada a granel	Libra	12.21	11.90	12.53
Sal gruesa corriente	Libra	3.81	4.21	3.44
Sal refinada	Libra	8.67	10.00	7.52
Sopa concentrada	Unidad	10.10	10.01	10.21
Café molido bolsa de libra	Libra	97.58	97.80	97.36
Ron Extra Seco / Extra Light	Unidad	203.62	200.00	207.31
Ron Plata	Unidad	46.87	45.59	48.20
Cerveza Nacional en botella de vidrio retornable	Unidad	25.91	24.97	26.88

Fuente: BCN.