



*Banco Central de Nicaragua*  
Emitiendo confianza y estabilidad

## Indicadores del Sistema Bancario y Financieras Diciembre 2025

En esta nota se presenta un resumen de los principales indicadores del Sistema Bancario y Financieras (SBF) al mes de diciembre de 2025.

Al cierre de 2025, las operaciones del SBF en su conjunto mantuvieron un desempeño positivo. Las entregas de crédito, al igual que los depósitos del público finalizaron el año con crecimientos de dos dígitos. Así mismo, la calidad del crédito mejoró y la rentabilidad de los establecimientos de crédito se mantuvo relativamente estable. Por su parte, los niveles de liquidez y solvencia se ubicaron en una posición de holgura respecto a sus límites regulatorios.

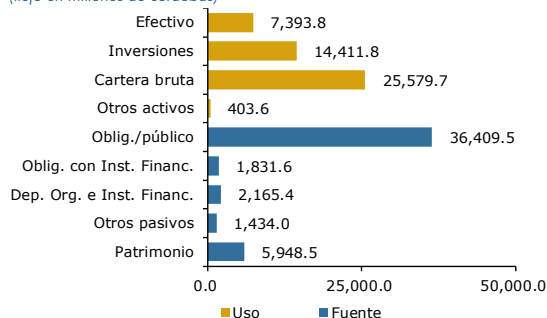
### Fuentes y usos del SBF

En diciembre de 2025, las principales fuentes de recursos del SBF provinieron del incremento en las obligaciones con el público (C\$4,769.1 millones) y con instituciones financieras (C\$2,999.8 millones). Estos recursos se destinaron fundamentalmente al aumento de la cartera bruta (C\$5,375.3 millones) y del efectivo (C\$3,367.7 millones), así como a la reducción de otros pasivos (C\$2,974.0 millones).

Por su parte, en el acumulado a diciembre de 2025 el SBF ha obtenido recursos especialmente a través del aumento de obligaciones con el público (C\$36,409.5 millones) y del patrimonio (C\$5,948.5 millones). El principal uso de dichos fondos fueron el incremento de la cartera bruta (C\$25,579.7 millones) y de las inversiones (C\$14,411.8 millones).

**Fuentes y usos del SBF acumulado en el año**

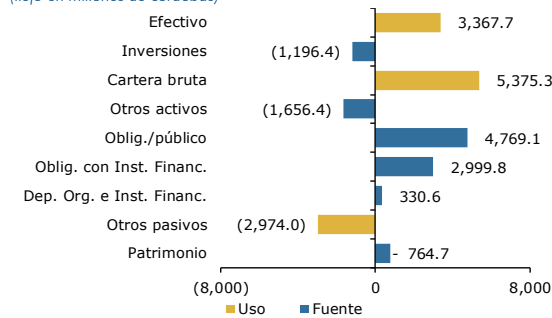
(flujo en millones de córdobas)



Fuente: SIBOIF y BCN.

**Fuentes y usos del SBF del mes de diciembre 2025**

(flujo en millones de córdobas)



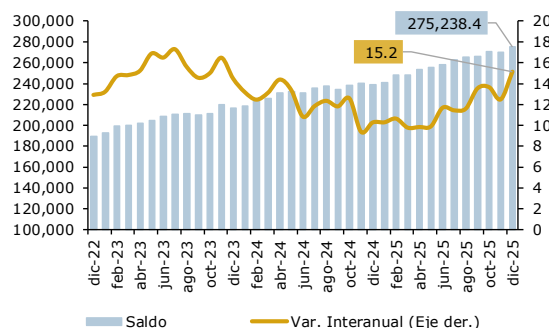
Fuente: SIBOIF y BCN.

## Intermediación financiera

Al cierre de diciembre de 2025, los depósitos del público registraron un crecimiento de 15.2 por ciento en términos interanuales (saldo de C\$275,238.4 millones); mientras la cartera de crédito aumentó en 12.0 por ciento (saldo de C\$238,105.3 millones). Las entregas de crédito mantuvieron los buenos resultados registrados en la calidad de la cartera, así, la proporción de la cartera vigente se mantuvo en 95.7 por ciento de la cartera bruta total, mientras el ratio de cartera en mora se ubicó en 1.1 por ciento (1.4% en diciembre de 2024).

### Depósitos del público

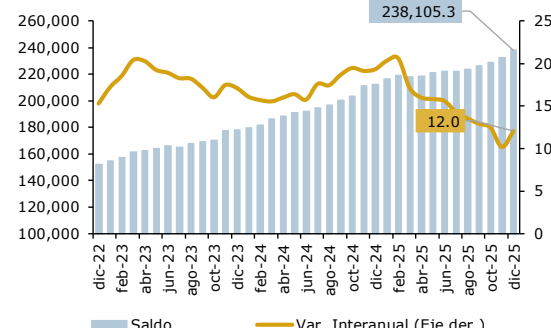
(millones de córdobas y porcentaje)



Fuente: SIBOIF y BCN.

### Cartera de créditos bruta

(millones de córdobas y porcentaje)



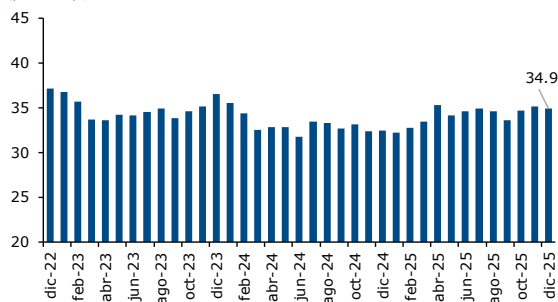
Fuente: SIBOIF y BCN.

## Indicadores del SBF

En diciembre de 2025, la liquidez del Sistema Bancario y Financieras (SBF), medida como el ratio de efectivo y equivalentes de efectivo sobre depósitos del público, registró un valor de 34.9 por ciento. El encaje legal (medición catorcenal), registró un sobrecumplimiento, tanto en córdobas como en dólares. Así, la tasa efectiva de fin de mes se ubicó en 16.0 por ciento en moneda nacional y 15.6 por ciento en moneda extranjera. Por su parte, el SBF finalizó diciembre con un ROE de 13.2 por ciento (13.7% en diciembre 2024) y un ROA de 2.3 por ciento (2.4% en diciembre 2024). La adecuación de capital del SBF al cierre del mes de diciembre fue de 18.5 por ciento (18.4% en diciembre 2024).

### Efectivo y equivalentes de efectivo/depósitos

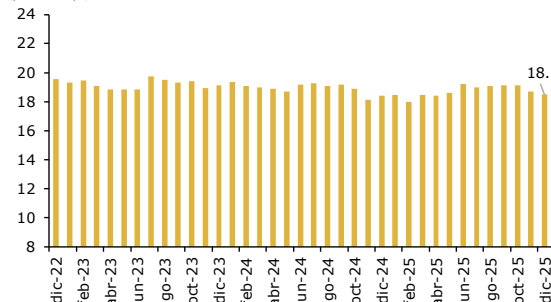
(porcentaje)



Fuente: SIBOIF y BCN.

### Adecuación de capital

(porcentaje)

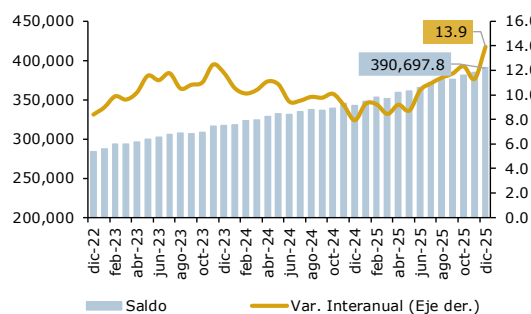


Fuente: SIBOIF y BCN.

## Anexos

### Activos totales

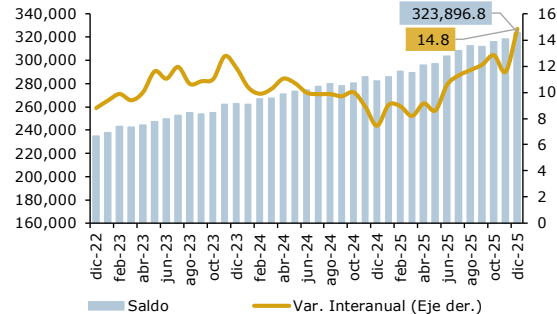
(millones de córdobas y porcentaje)



Fuente: SIBOIF y BCN.

### Pasivos totales

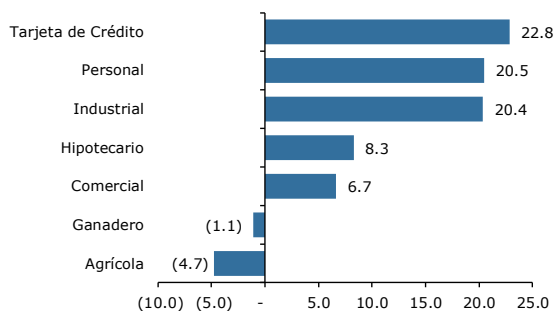
(millones de córdobas y porcentaje)



Fuente: SIBOIF y BCN.

### Crecimiento interanual de la cartera de crédito por sector

(porcentaje)

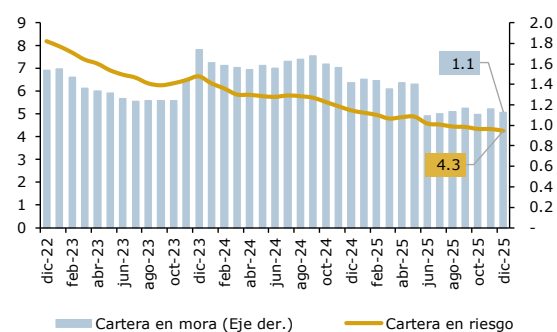


Fuente: SIBOIF y BCN.

Nota: Información correspondiente a diciembre de 2025

### Cartera en riesgo y en mora

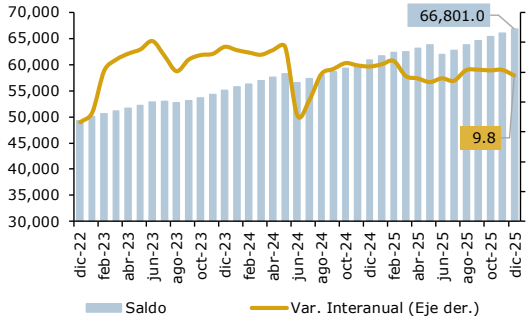
(porcentaje)



Fuente: SIBOIF y BCN.

### Patrimonio

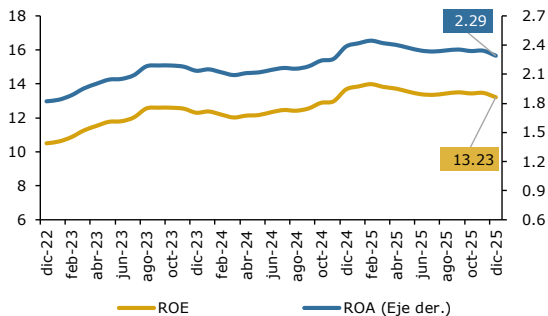
(millones de córdobas y porcentaje)



Fuente: SIBOIF y BCN.

### Rentabilidad

(porcentaje)



Fuente: SIBOIF y BCN.