



*Banco Central de Nicaragua*  
Emitiendo confianza y estabilidad

## Indicadores del Sistema Bancario y Financieras Noviembre 2025

En esta nota se presenta un resumen de los principales indicadores del Sistema Bancario y Financieras (SBF) al mes de noviembre de 2025.

Al cierre de noviembre de 2025, se mantuvo el dinamismo de la actividad crediticia, apalancada por los depósitos del público que registraron variaciones interanuales de dos dígitos. Así mismo, la calidad del crédito y la rentabilidad de los establecimientos de crédito reflejó signos de mejora, mientras los niveles de liquidez y solvencia se ubicaron por encima de lo requerido por el ente regulador.

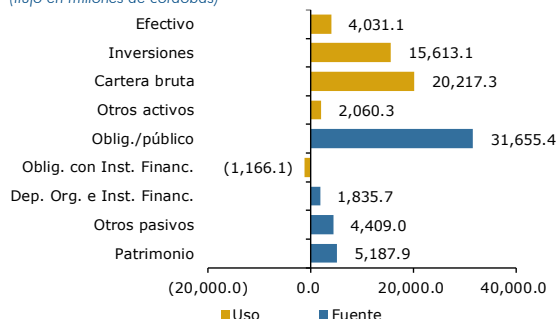
### Fuentes y usos del SBF

En noviembre, las principales fuentes de recursos del SBF fueron la reducción de las inversiones (C\$ 4,898.3 millones) y el aumento de otros pasivos (C\$ 3,207.2 millones). Estos recursos fueron destinados esencialmente al crecimiento de la cartera bruta (C\$ 3,644.2 millones) y del efectivo (C\$ 3,073.9 millones).

Por su parte, en el acumulado a noviembre de 2025 el SBF ha obtenido recursos especialmente a través del aumento de obligaciones con el público (C\$ 31,655.4 millones) y del patrimonio (C\$ 5,187.9 millones). El principal uso de estos fondos ha sido el incremento de la cartera bruta (C\$ 20,217.3 millones) y de las inversiones (C\$ 15,613.1 millones).

#### Fuentes y usos del SBF acumulado en el año

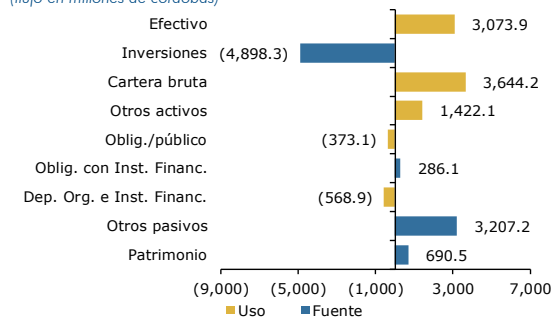
(flujo en millones de córdobas)



Fuente: SIBOIF y BCN.

#### Fuentes y usos del SBF del mes de noviembre 2025

(flujo en millones de córdobas)



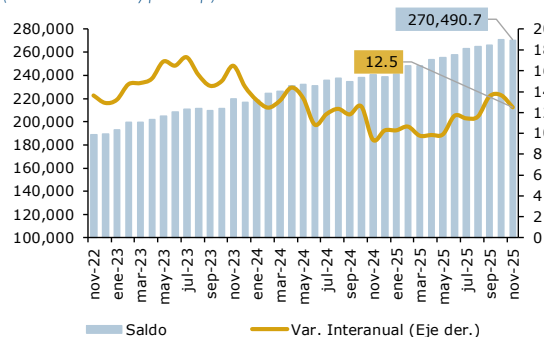
Fuente: SIBOIF y BCN.

## Intermediación financiera

Al cierre de noviembre de 2025, los depósitos del público registraron un crecimiento de 12.5 por ciento en términos interanuales (saldo de C\$270,490.7 millones); mientras la cartera de crédito aumentó en 10.2 por ciento (saldo de C\$232,742.9 millones). Las entregas de crédito mantuvieron los buenos resultados registrados en la calidad de la cartera, así, la proporción de la cartera vigente se mantuvo en 95.7 por ciento de la cartera bruta total, mientras el ratio de cartera en mora se ubicó en 1.2 por ciento (1.6% en noviembre de 2024).

### Depósitos del público

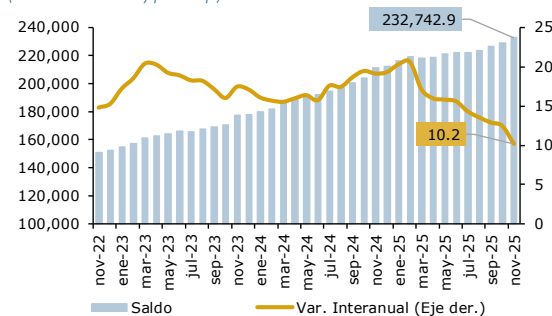
(millones de córdobas y porcentaje)



Fuente: SIBOIF y BCN.

### Cartera de créditos bruta

(millones de córdobas y porcentaje)



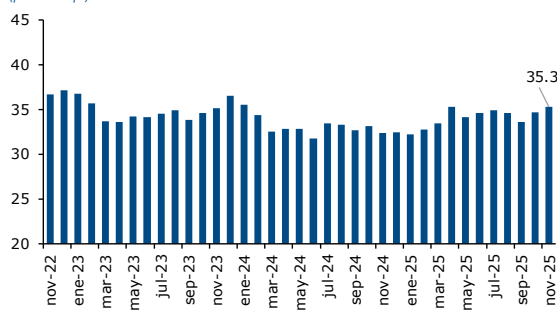
Fuente: SIBOIF y BCN.

## Indicadores del SBF

En noviembre de 2025, la liquidez del Sistema Bancario y Financieras (SBF), medida como el ratio de efectivo y equivalentes de efectivo sobre depósitos del público, registró un valor de 35.3 por ciento. El encaje legal (medición catorcenal), registró un sobrecumplimiento, tanto en córdobas como en dólares. Así, la tasa efectiva de fin de mes se ubicó en 15.4 por ciento en moneda nacional y 15.4 por ciento en moneda extranjera. Por su parte, el SBF finalizó noviembre con un ROE de 13.5 por ciento (13.0% en noviembre 2024) y un ROA de 2.3 por ciento (2.3% en noviembre 2024). La adecuación de capital del SBF al cierre del mes de noviembre fue de 18.7 por ciento (18.2% en noviembre 2024).

### Efectivo y equivalentes de efectivo/depósitos

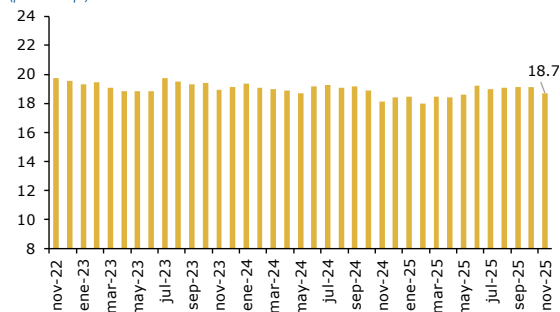
(porcentaje)



Fuente: SIBOIF y BCN.

### Adecuación de capital

(porcentaje)

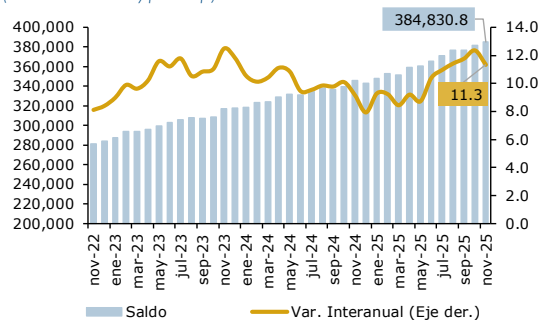


Fuente: SIBOIF y BCN.

## Anexos

### Activos totales

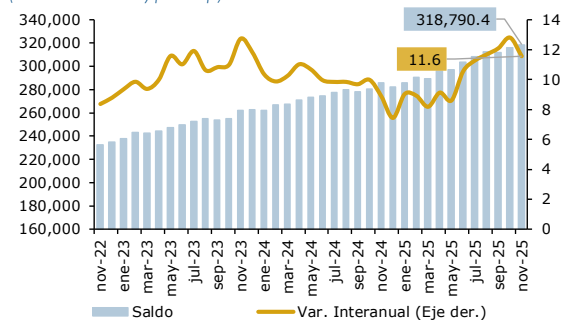
(millones de córdobas y porcentaje)



Fuente: SIBOIF y BCN.

### Pasivos totales

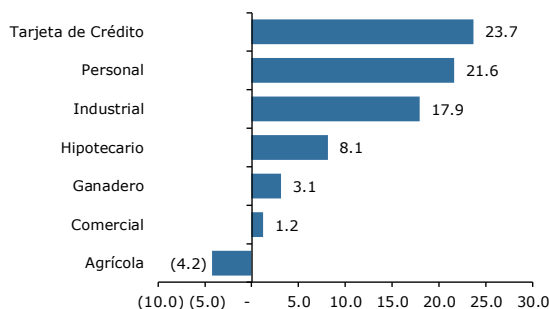
(millones de córdobas y porcentaje)



Fuente: SIBOIF y BCN.

### Crecimiento interanual de la cartera de crédito por sector

(porcentaje)

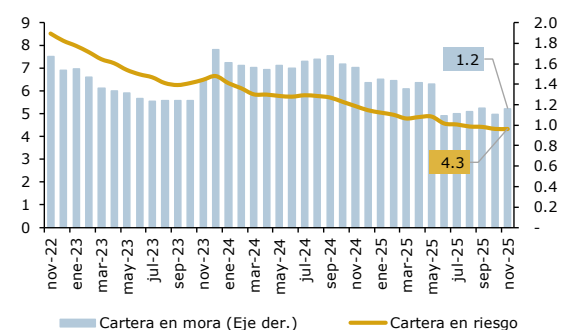


Fuente: SIBOIF y BCN.

Nota: Información correspondiente a noviembre de 2025

### Cartera en riesgo y en mora

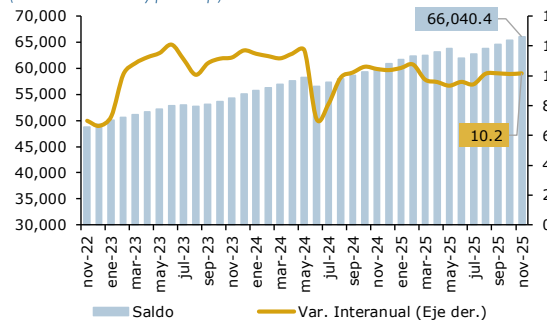
(porcentaje)



Fuente: SIBOIF y BCN.

### Patrimonio

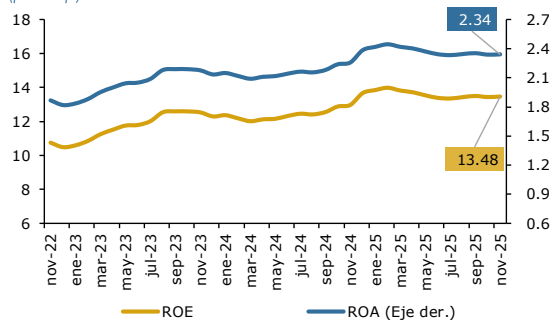
(millones de córdobas y porcentaje)



Fuente: SIBOIF y BCN.

### Rentabilidad

(porcentaje)



Fuente: SIBOIF y BCN.