



*Banco Central de Nicaragua*  
Emitiendo confianza y estabilidad

## Indicadores del Sistema Bancario y Financieras Abril 2026

En esta nota se presenta un resumen de los principales indicadores del Sistema Bancario y Financieras (SBF) al mes de abril de 2026.

Al cierre de abril de 2026, los principales indicadores del SBF mantuvieron un desempeño positivo. Los depósitos del público, como la cartera de crédito registraron tasas de crecimiento interanual de dos dígitos. Asimismo, la calidad de la cartera de préstamos mantuvo una evolución favorable, con indicadores de morosidad y de carteara en riesgo en niveles inferiores a igual período de 2025. Por su parte, la liquidez y solvencia del SBF continuó holgada mientras los indicadores de rentabilidad mostraron estabilidad.

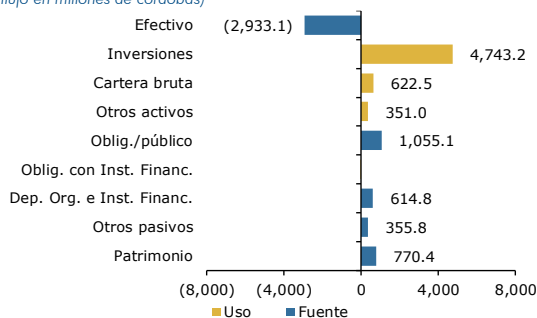
### Fuentes y usos del SBF

Durante el mes de abril de 2026, el SBF obtuvo recursos principalmente producto de la reducción del efectivo (C\$2,933.1 millones) y del aumento tanto de las obligaciones con el público (C\$ 1,055.1 millones) como del patrimonio (C\$770.4 millones). Estos recursos se destinaron esencialmente al incremento de las inversiones (C\$4,743.2 millones) y de la cartera bruta (C\$622.5 millones).

En términos acumulados, la captación de recursos del SBF se explica principalmente por el crecimiento de las obligaciones con el público (C\$ 15,985.2 millones) y en menor medida del patrimonio (C\$3,165.0 millones). Dichos recursos se han destinado al incremento de las inversiones (C\$12,113.1 millones) y a mayores entregas de crédito (C\$ 5,843.4 millones). Asimismo, se registra una reducción de las obligaciones con Instituciones Financieras (C\$2,310.4 millones) y del efectivo (C\$535.9 millones).

**Fuentes y usos del SBF del mes de abril de 2026**

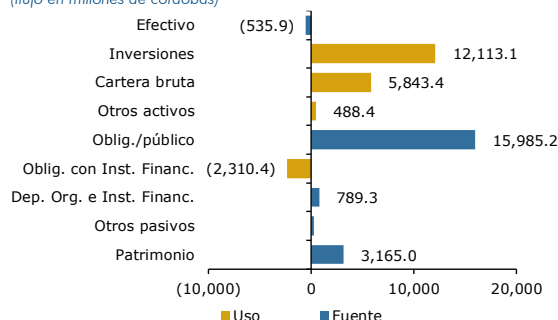
(flujo en millones de córdobas)



Fuente: SIBOIF y BCN.

**Fuentes y usos del SBF acumulado en el año**

(flujo en millones de córdobas)



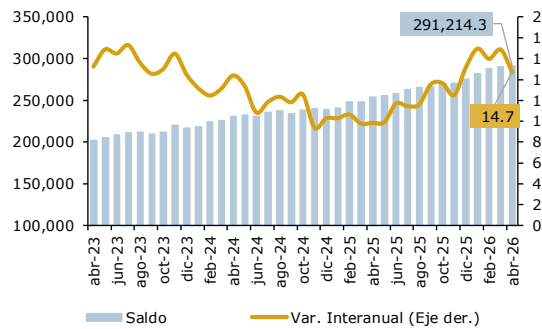
Fuente: SIBOIF y BCN.

## Intermediación financiera

Al cierre de abril de 2026, los depósitos del público registraron un crecimiento de 14.7 por ciento en términos interanuales (saldo de C\$291,214.3 millones); mientras la cartera de crédito aumentó en 11.5 por ciento (saldo de C\$243,948.7 millones). Las entregas de crédito mostraron mejoras en la calidad de la cartera, así, la proporción de la cartera vigente se mantuvo en 95.7 por ciento de la cartera bruta total, mientras el ratio de cartera en mora se ubicó en 1.3 por ciento (1.4% en abril de 2025).

### Depósitos del público

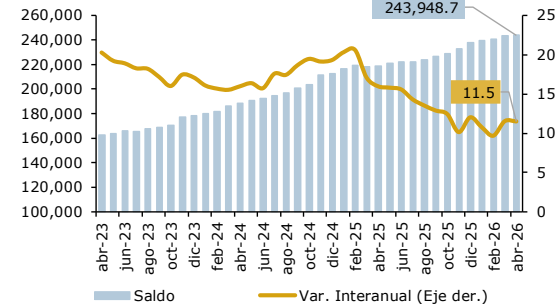
(millones de córdobas y porcentaje)



Fuente: SIBOIF y BCN.

### Cartera de créditos bruta

(millones de córdobas y porcentaje)



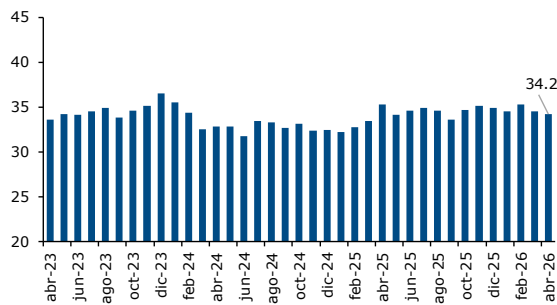
Fuente: SIBOIF y BCN.

## Indicadores del SBF

En abril de 2026, la liquidez del SBF, medida como el ratio de efectivo y equivalentes de efectivo sobre depósitos del público, registró un valor de 34.2 por ciento. El encaje legal (medición catorcenal), registró un sobrecumplimiento, tanto en córdobas como en dólares. Así, la tasa efectiva de fin de mes se ubicó en 15.6 por ciento en moneda nacional y 15.4 por ciento en moneda extranjera. Por su parte, el SBF finalizó abril con un ROE de 13.5 por ciento (13.7% en abril 2025) y un ROA de 2.3 por ciento (2.4% en abril 2025). Finalmente, la adecuación de capital del SBF al cierre del mes de abril fue de 19.0 por ciento (18.4% en abril 2025).

### Efectivo y equivalentes de efectivo/depósitos

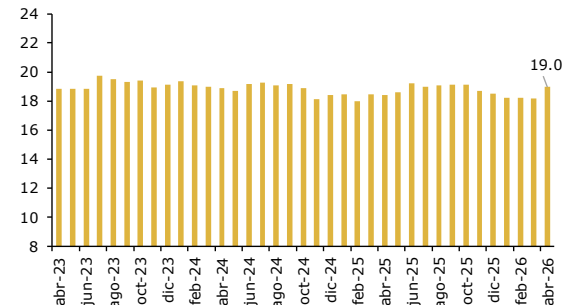
(porcentaje)



Fuente: SIBOIF y BCN.

### Adecuación de capital

(porcentaje)

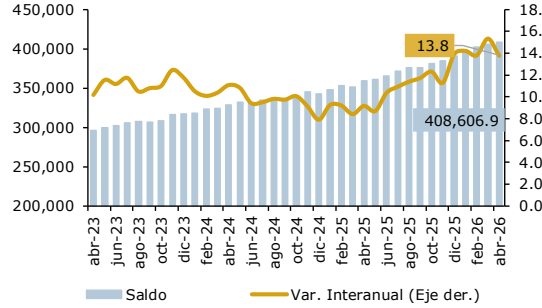


Fuente: SIBOIF y BCN.

## Anexos

### Activos totales

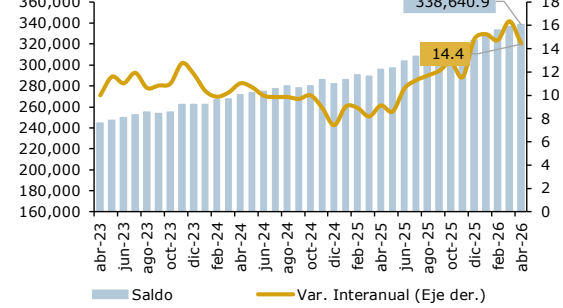
(millones de córdobas y porcentaje)



Fuente: SIBOIF y BCN.

### Pasivos totales

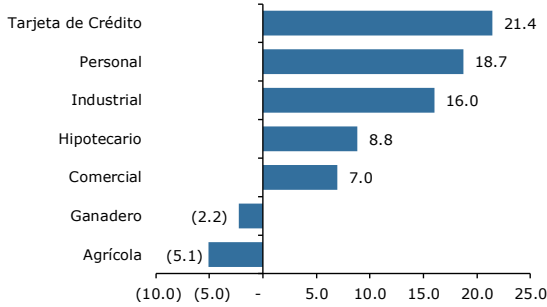
(millones de córdobas y porcentaje)



Fuente: SIBOIF y BCN.

### Crecimiento interanual de la cartera de crédito por sector

(porcentaje)

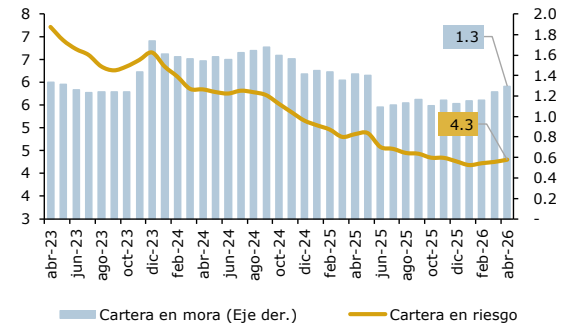


Fuente: SIBOIF y BCN.

Nota: Información correspondiente a abril de 2026

### Cartera en riesgo y en mora

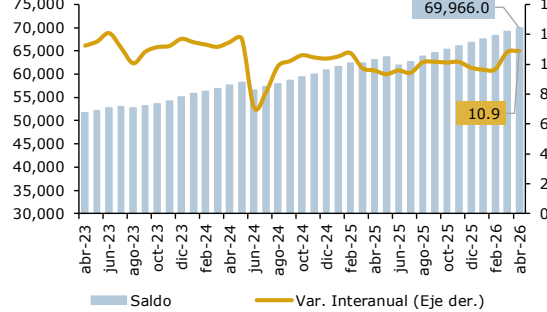
(porcentaje)



Fuente: SIBOIF y BCN.

### Patrimonio

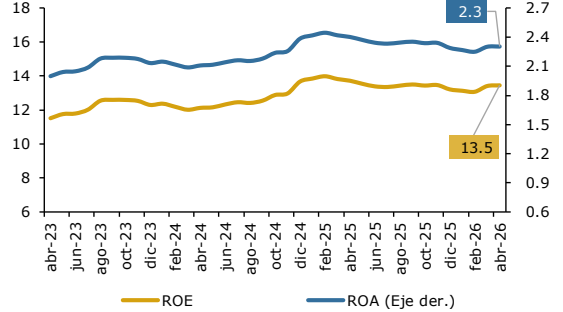
(millones de córdobas y porcentaje)



Fuente: SIBOIF y BCN.

### Rentabilidad

(porcentaje)



Fuente: SIBOIF y BCN.