



*Banco Central de Nicaragua*  
Emitiendo confianza y estabilidad

## Indicadores del Sistema Bancario y Financieras Mayo 2026

En esta nota se presenta un resumen de los principales indicadores del Sistema Bancario y Financieras (SBF) al mes de mayo de 2026.

Al cierre de mayo de 2026, el SBF continuó mostrando un desempeño positivo en los indicadores de liquidez, solvencia y rentabilidad. De igual manera, los depósitos del público y la cartera de crédito registraron tasas de crecimiento interanual de dos dígitos, mientras la calidad de la cartera crediticia se mantuvo en niveles adecuados.

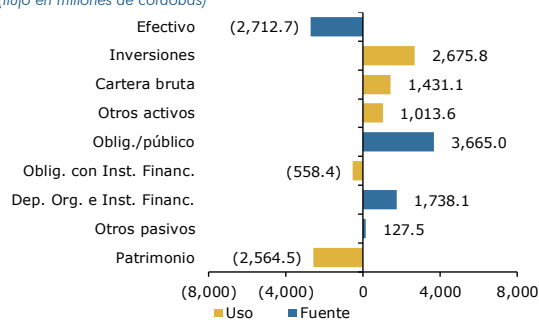
### Fuentes y usos del SBF

En mayo de 2026, el SBF obtuvo recursos a través del aumento de obligaciones con el público (C\$3,665.0 millones), de la reducción de efectivo (C\$2,712.7 millones) y del incremento de los Depósitos de Instituciones Financieras y de Organismos Internacionales (C\$1,738.1 millones). Estos recursos fueron destinados, principalmente al incremento de las inversiones (C\$2,675.8 millones) y de la cartera de crédito (C\$1,431.1 millones) y a la reducción de patrimonio (C\$2,564.5 millones).

En términos acumulados, la captación de recursos del SBF se explica mayoritariamente por el crecimiento de las obligaciones con el público (C\$19,650.2 millones) y en menor medida por la reducción del efectivo (C\$3,248.6 millones) y el aumento de Depósitos de Instituciones Financieras y de Organismos Internacionales (C\$2,527.4 millones). El uso principal de estos fondos ha sido el incremento de las inversiones (C\$14,788.9 millones) y de la cartera bruta de créditos (C\$7,274.6 millones). Así mismo, también se destinaron recursos a la reducción de Obligaciones con Instituciones Financieras (C\$2,868.8 millones).

**Fuentes y usos del SBF del mes de mayo de 2026**

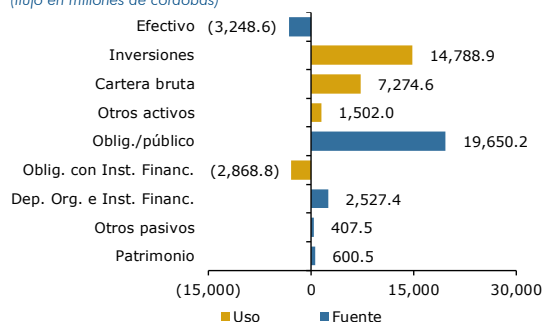
(flujo en millones de córdobas)



Fuente: SIBOIF y BCN.

**Fuentes y usos del SBF acumulado en el año**

(flujo en millones de córdobas)



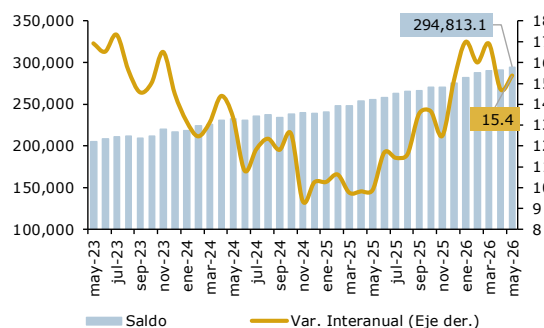
Fuente: SIBOIF y BCN.

## Intermediación financiera

Al cierre de mayo, los depósitos del público registraron un crecimiento de 15.4 por ciento en términos interanuales (saldo de C\$294,813.1 millones); mientras la cartera de crédito aumentó en 11.0 por ciento (saldo de C\$245,379.8 millones). Las entregas de crédito registraron estabilidad en la calidad de la cartera, así, la proporción de la cartera vigente se mantuvo en 95.7 por ciento de la cartera bruta total, mientras el ratio de cartera en mora se ubicó en 1.4 por ciento (1.4% en mayo de 2025).

### Depósitos del público

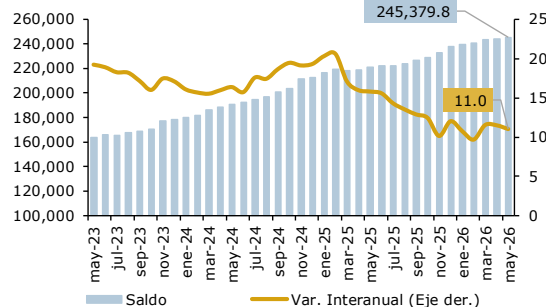
(millones de córdobas y porcentaje)



Fuente: SIBOIF y BCN.

### Cartera de créditos bruta

(millones de córdobas y porcentaje)



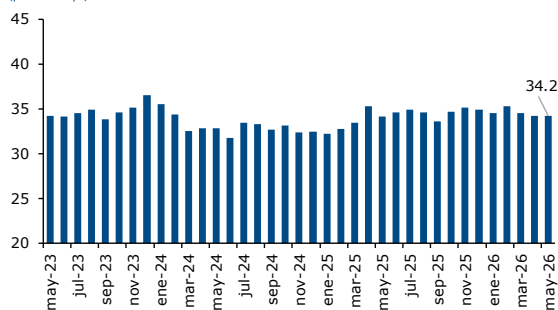
Fuente: SIBOIF y BCN.

## Indicadores del SBF

La liquidez del SBF, medida como el ratio de efectivo y equivalentes de efectivo sobre depósitos del público, registró un valor de 34.2 por ciento. El encaje legal (medición catorcenal), mostró un sobrecumplimiento, tanto en córdobas como en dólares. Así, la tasa efectiva de fin de mes se ubicó en 15.4 por ciento en moneda nacional y 15.4 por ciento en moneda extranjera. Por su parte, el SBF finalizó mayo con un ROE de 13.6 por ciento (13.6% en mayo 2025) y un ROA de 2.3 por ciento (2.4% en mayo 2025). Finalmente, la adecuación de capital del SBF al cierre del mes de mayo fue de 19.2 por ciento (18.6% en mayo 2025).

### Efectivo y equivalentes de efectivo/depósitos

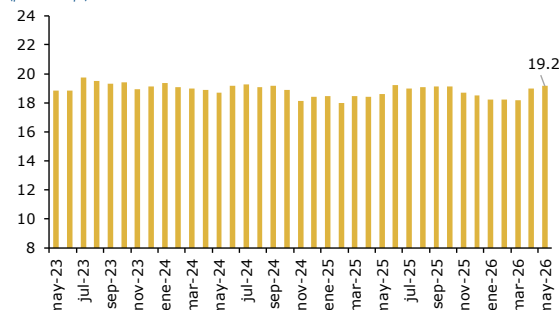
(porcentaje)



Fuente: SIBOIF y BCN.

### Adecuación de capital

(porcentaje)

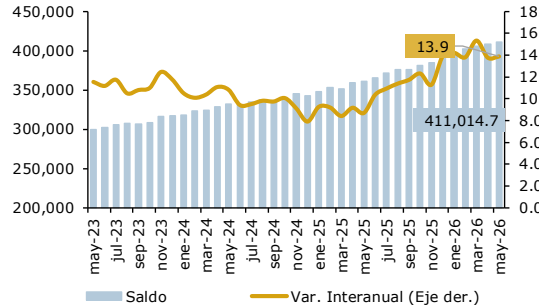


Fuente: SIBOIF y BCN.

## Anexos

### Activos totales

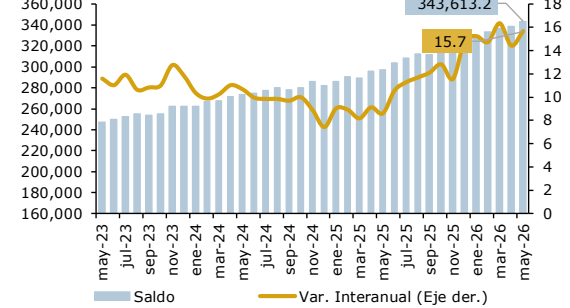
(millones de córdobas y porcentaje)



Fuente: SIBOIF y BCN.

### Pasivos totales

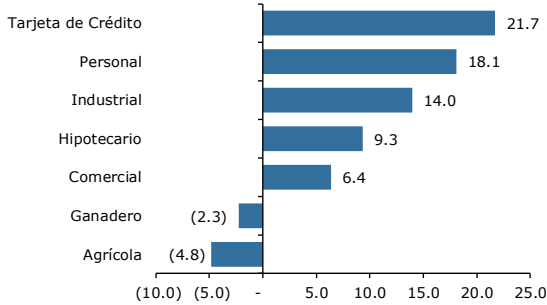
(millones de córdobas y porcentaje)



Fuente: SIBOIF y BCN.

### Crecimiento interanual de la cartera de crédito por sector

(porcentaje)

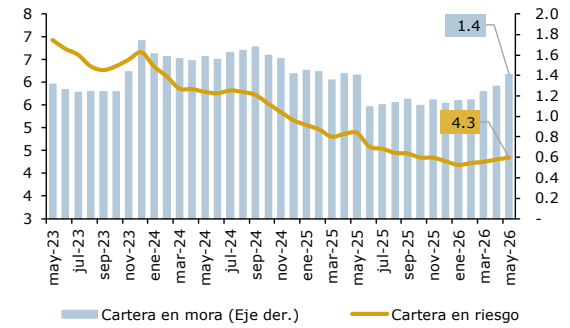


Fuente: SIBOIF y BCN.

Nota: Información correspondiente a mayo de 2026

### Cartera en riesgo y en mora

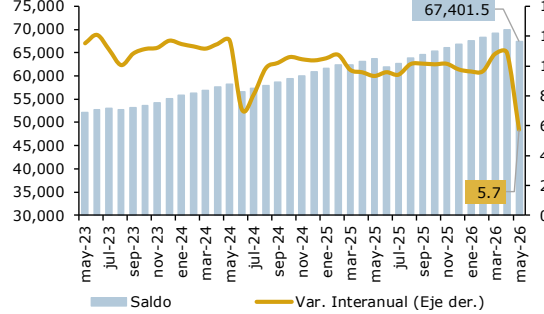
(porcentaje)



Fuente: SIBOIF y BCN.

### Patrimonio

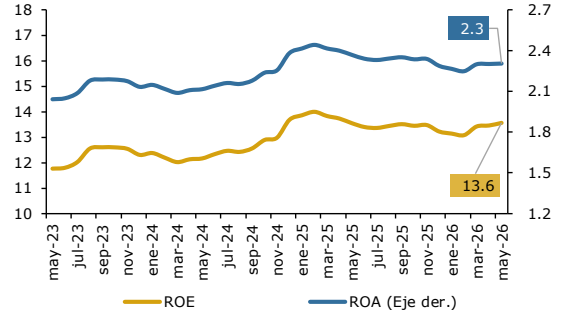
(millones de córdobas y porcentaje)



Fuente: SIBOIF y BCN.

### Rentabilidad

(porcentaje)



Fuente: SIBOIF y BCN.