BANCO CENTRAL DE NICARAGUA

1960

Emitiendo confianza y estabilidad

NICARAGUA EN CIFRAS

NICARAGUA IN FIGURES

2025

REFERENCIA - REFERENCE

Datos demográficos, disponibles en http://www.inide.gob.ni - Population data, available online at http://www.inide.gob.ni

Indicadores económicos, disponibles en http://www.bcn.gob.ni - Economic indicators, available online at http://www.bcn.gob.ni

© Banco Central de Nicaragua

Paso a Desnivel Nejapa, 100 metros al este,
Pista Héroes de la Insurrección
Managua, Nicaragua

Apartado Postal 2252 y 2253
Teléfono: (505) 2255 7171

Página web: http://www.bcn.gob.ni
Correo electrónico: info@bcn.gob.ni

Fax: 2265 1246

Publicación y distribución: Banco Central de Nicaragua

CONTENIDO - CONTENT

INDICADORES GENERALES - GENERAL INDICATORS

Datos geográficos - Geographic data 1
Indicadores económicos - Economic indicators 2
Indicadores sociales - Social indicators 3

CONTEXTO REGIONAL - REGIONAL CONTEXT

Indicadores económicos - Economic indicators 4
Indicadores sociales seleccionados 2024 - Selected social indicators 2024 5

SECTOR REAL - REAL SECTOR

Producto interno bruto por actividad económica - Gross domestic product by activity 6
Producto interno bruto por el gasto - Gross domestic product by expenditure 7
Ingreso nacional - National income 8
Valor agregado de agricultura, pecuario, silvicultura, pesca y minería - Value added of agriculture, livestock, forestry, fishing and mining 9
Producción pecuaria - Livestock production 10
Valor agregado del sector manufactura, según industrias seleccionadas - Value added of Manufacturing sector output for selected industries 11
Valor agregado de las actividades servicio y comercio - Value added of services and commercial activities 12

PRECIOS - PRICES

Índice de precios al consumidor (2006=100) - Consumer price index (2006=100) 13
Índice de precios sectoriales - Sector - specific price index 14

SECTOR EXTERNO - EXTERNAL SECTOR

Balanza de pagos[1/] - Balance of payments[1/] 15
Comercio exterior de bienes - Trade balance 16
Exportaciones de mercancías (FOB) por productos - Merchandise exports by product (FOB) 17
Exportaciones de zona franca (FOB) por productos - Free zone exports (FOB) by products 18
Exportaciones de mercancías más zona franca por países de destino, 2025 - Merchandise and free zone exports by countries, 2025 19
Importaciones de mercancías por uso económico - Merchandise imports by economic use 20
Inversión extranjera directa en Nicaragua por sector de destino - Foreign direct investment in Nicaragua by destination sector 21

FINANZAS - FINANCE

Activos y pasivos de instituciones financieras reguladas - Assets and liabilities of regulated financial institutions 22
Cartera de crédito de la banca al sector privado - Bank credit to private sector 23
Tasas de interés de bancos comerciales[1/] - Commercial bank interest rates[1/] 24
Transacciones bursátiles por emisor[1] - Stock exchange transactions by issuer[1/] 25
Tipo de cambio promedio de compra respecto al dólar de EUA - Average purchese exchange rate, with respect to the US dollar 26
Estructura funcional del gasto del Gobierno Central - Central Government expenditure by destination 27
Ingresos del Gobierno Central[1/] - Central Government revenues[1/] 28

TURISMO - TOURISM

Llegada de visitantes y hoteles - Visitor arrivals and hotels 29
Llegada de vistitantes por tipo de transporte - Arrival of visitors by type of transport 29
Principales regiones de procedencia de turistas[1/] - Main regions of origen of tourists[1/] 30

Ingresos por turismo - Tourism income 31
Composición del valor agregado turístico por actividad económica 2025- Composition of tourism value added by economic activity, 2025 32
Estructura de consumo por tipo de turismo, 2025 - Structure of tourism consumption by type, 2025 33

CONSTRUCCIÓN Y BIENES RAÍCES - CONSTRUCTION AND REAL ESTATE

Área construida por destino económico - Built area by economic sector 34
Valor del área construida por destino económico - Building costs value by type of construction..... 34
Inversión pública por sectores[1/] - Public investment by sector[1/] 35

SERVICIOS PÚBLICOS - UTILITIES

Consumo facturado de agua y electricidad - Billed water and electricity consumption 36
Generación bruta de energía eléctrica - Gross electricity generation 37

TRANSPORTE Y COMUNICACIONES - TRANSPORT AND COMMUNICATIONS

Carga transportada - Cargo transportation 38
Transporte de pasajeros - Passenger transport 39
Servicios Postales - Postal services..... 39

POBLACIÓN - POPULATION

Población de Nicaragua por grupo de edades, 2025 - Population of Nicaragua by age group, 2025 40
Población perteneciente a pueblos indígenas o comunidades étnicas - Population belonging to ethnic comunities 41
Indicadores demográficos - Demographic indicators 42

FUERZA LABORAL - LABOR FORCE

Principales indicadores del mercado laboral - Main indicators of the labor market 43
Afiliados al INSS según actividad económica - Social security members by economic activity 44
Salarios promedios afiliados al INSS según actividad económica - Nominal average wage of social security members by economic activity 45

NIVELES DE SEGURIDAD - SEGURITY LEVELS

Tasa de homicidios en Centroamérica 2025 - 2025 Homicide rate in Central America 46

CALIFICACIÓN SOBERANA - SOVEREIGN RATING

Calificaciones y perspectiva de Centroamérica y República Dominicana - Sovereign ratings and outlook of Central America and the Dominican Republic. 47
Calificación crediticia soberana de Nicaragua - Nicaraguas sovereign credit rating 48

INDICADORES GENERALES - GENERAL INDICATORS

Datos geográficos - Geographic data

Nombre oficial - Official name	República de Nicaragua - Republic of Nicaragua
Capital - Capital	Managua
Idioma oficial - Official lenguage	Español - Spanish
Población - Population	6.9 millones - 6.9 millions
División política administrativa - Political administrative division	15 departamentos y 2 regiones autónomas -15 departments and 2 autonomous regions
Moneda - currency	Córdoba
Superficie total (km²) - Total land area (sq km)	130,373.5
Superficie tierra firme[1/] - Mainland[1/]	120,339.5
Superficie territorio insular - Insular territory	517.4
Extensión de lagos y lagunas[1/] - Lakes and lagoons[1/]	10,407.3
Extensión del lago Cocibolca - Cocibolca lake	8,138.1
Extensión del lago Xolotlán - Xolotlan lake	1,052.9
Cuencas hidrográficas - Hydrographic basins	21
Lagunas - Lagoons	26
Cumbres montañosas (más de 1,000 mts) - Mountains (higher than 1,000 mts)	61
Volcanes - Volcanoes	28
Activos - Active	7
Inactivos - Not active	21
Temperatura máxima absoluta °C (anual) - Maximum temperature (°C)	37
Temperatura mínima absoluta °C (anual) - Minimum temperature (°C)	20
Humedad relativa del aire (anual) - Relative humidity (annual)	63% - 88%

1/ : Incluyendo islas - Islands included.

Fuente - Source: INIDE, INITER y BCN.

Indicadores económicos - Economic indicators

Indicadores - Indicators	2023	2024	2025
Producto Interno Bruto (US$ millones) - Gross domestic product, GDP (US$ millions)	17,805.8	19,696.3	22,237.2
Producto Interno Bruto per cápita (US$) - Per capita GDP (US$)	2,617.0	2,865.0	3,201.3
Crecimiento real de la economía (%) - Real GDP growth (%)	4.4	3.6	4.9
Inflación (%) - Inflation (%)	5.6	2.8	2.7
Tipo de cambio oficial promedio (C$ x US$) - Average exchange rate (C$ x US$)	36.4	36.6	36.6
Producción del sector industrial (US$ millones) - Manufacturing sector production (US$ millions)	9,252.6	9,507.0	10,122.4
Producción del sector primario (US$ millones)[1/] - Primary sector production (US$ millions)[1/]	5,694.8	6,066.2	7,211.4
Exportaciones de bienes y servicios (US$ millones) - Exports of goods and services (US$ millions)	8,247.6	8,134.6	9,319.6
Importaciones de bienes y servicios (US$ millones) - Imports of goods and services (US$ millions)	10,518.8	11,268.0	12,184.9
Oferta monetaria (M1A) (US$ millones) - Money supply (M1A) (US$ millions)	3,426.2	3,897.1	4,328.3
Reservas Internacionales Brutas (US$ millones) - Gross international reserves (US$ millions)	5,447.0	6,105.1	8,324.8
Deuda pública interna (US$ millones)[2/] - Domestic public debt (US$ millions)[2/]	1,542.4	1,517.6	1,856.1
Deuda externa pública (US$ millones) - External public debt (US$ millions)	8,549.0	8,657.7	8,836.6

1/ : Corresponde al valor bruto de producción de agricultura, pecuario, silvicultura, pesca y minería - Corresponds to the gross value of production of agriculture, livestock, forestry, fishing and mining.

2/ : Incluye deuda del Gobierno y del Banco Central de Nicaragua con el sector privado - It includes Government and Central Bank debt with private sector.

Fuente - Source: INIDE, MHCP y BCN.

Indicadores sociales - Social indicators

Indicadores - Indicators	2023	2024	2025
Población total (miles)[1/] - Total population (thousands)[1/]	6,803.9	6,874.7	6,946.3
Gasto gubernamental en educación (% PIB)[2/] - Goverment spending on education (% GDP)[2/]	3.7	3.5	3.0
Gasto gubernamental en salud (% PIB)[3/] - Goverment spending on health (% GDP)[3/]	3.6	3.2	3.6
Gasto gubernamental en salud (US$ por habitante) - Goverment spending on health (US$ per person)	93.7	92.8	116.7

1/ : INIDE, estimación y proyección de población nacional - INIDE, national population estimate and projection.
2/ : Incluye el sector de educación - Includes the education sector.
3/ : Incluye el sector de salud - Includes the health sector.
Fuente - Source: INIDE y MHCP.

CONTEXTO REGIONAL - REGIONAL CONTEXT

Indicadores económicos - Economic indicators

Indicadores - Indicators	Nicaragua	Costa Rica	El Salvador	Guatemala	Honduras	República Dominicana
Crecimiento real del PIB (%) - Real GDP growth (%)	4.9	4.6	3.9	4.3	3.8	2.1
PIB nominal per cápita (US$) - Per capita GDP (US$)	3,201.3	19,490.0	5,712.0	6,617.0	3,626.0	11,055.0
Inflación (%) - Inflation rate (%)	2.7	(1.2)	0.9	1.7	2.7	5.0
Cuenta corriente a PIB (%) - Current account (as % GDP)	4.2	(0.7)	(3.5)	4.7	3.9	(1.2)
RIN a importaciones (en meses de importación) - Net international reserves/imports (number of times)	8.7	10.2	3.1	12.4	7.2	7.0
Deuda pública externa a PIB - External public debt (as % GDP)	39.7	18.0	41.5	12.1	27.1	36.4
Saldo operacional del Gobierno Central a PIB (incluye donaciones) - Operational balance of Central Government including grants (as % GDP)	3.6	(3.4)	(3.4)	(1.9)	(1.8)	(3.6)

Fuente - Source: INIDE y BCN, para Nicaragua - INIDE and BCN, for Nicaragua.
: SECMCA y CEPAL, para el resto de países - SECMCA and CEPAL, for the rest of the countries.

Indicadores sociales seleccionados 2024 - Selected social indicators 2024

Indicadores - Indicators	Nicaragua	Costa Rica	El Salvador	Guatemala	Honduras	República Dominicana
Población (miles de personas)[1/] - Population (thousands)[1/]	6,946.4	5,153.0	6,365.5	18,687.9	11,005.8	11,520.5
Tasa de crecimiento de la población (tasa anual media por cada cien habitantes) - Population annual growth rate (average annual rate per hundred inhabitants)	1.0	0.5	0.4	1.5	1.7	0.8
Porcentaje de la población urbana (porcentaje de la población total) - Percentage of urban population (as % total population)	59.0	84.2	75.5	63.5	59.1	85.2
Tasa de natalidad (tasa bruta por cada mil habitantes) - Birth rate (Gross birth rate per thousand inhabitants)	18.9	9.8	15.4	20.3	21.3	17.3
Tasa de fecundidad (número de hijos por mujer) - Fertility rate (Number of children per woman)	2.2	1.3	1.8	2.3	2.5	2.2
Esperanza de vida al nacer (años, promedio) - Life expectancy at birth (years, average)	76.7	81.2	72.5	72.9	73.2	74.0
Tasa de mortalidad (tasa bruta por cada mil habitantes) - Mortality rate (Gross mortality rate per thousand inhabitants)	4.8	5.7	7.5	4.9	4.6	6.3

1/ : INIDE, estimación y proyección de población nacional - INIDE, national population estimate and projection.

Fuente - Source: INIDE, para Nicaragua - INIDE, for Nicaragua.

: CEPAL, para el resto de países - CEPAL, for the rest of the countries.

SECTOR REAL - REAL SECTOR

Producto interno bruto por actividad económica - Gross domestic product by activity

Conceptos - Concepts	Crecimiento PIB real - Real GDP growth			Participación PIB nominal - Nominal GDP participation		
	2023p/	2024p/	2025p/	2023p/	2024p/	2025p/
Total	**4.4**	**3.6**	**4.9**	**100.0**	**100.0**	**100.0**
Impuestos netos a productos - Net taxes on products	8.7	6.4	6.4	11.0	11.2	11.1
Agricultura - Agriculture	(6.1)	(0.8)	(2.9)	8.1	7.6	7.6
Pecuario - Livestock	1.4	1.3	6.3	6.0	5.7	5.7
Silvicultura y extracción de madera - Forestry	1.4	1.0	(2.1)	0.8	0.8	0.7
Pesca y acuicultura - Fishing	(14.6)	(8.7)	(10.2)	0.4	0.4	0.4
Explotación de minas y canteras - Mining and quarrying	13.5	(0.3)	7.4	5.2	5.8	8.3
Industrias manufactureras - Manufacturing	2.5	0.4	5.1	14.4	13.4	12.6
Construcción - Construction	8.5	18.4	17.3	4.8	5.5	6.0
Electricidad - Electricity	12.7	2.0	(5.6)	2.5	2.5	2.2
Agua - Water supply	3.9	4.2	4.3	0.3	0.3	0.2
Comercio - Trade	7.2	6.2	9.3	11.7	11.8	11.6
Hoteles y restaurantes - Hotels and restaurants	24.3	10.7	8.0	3.8	4.2	4.3
Transporte y comunicaciones - Transport and communications	4.5	4.4	5.0	4.8	4.9	4.6
Intermediación financiera y servicios conexos - Financial intermediation	4.5	5.7	4.9	4.4	4.7	4.7
Propiedad de vivienda - Housing	1.6	2.0	2.0	4.5	4.3	3.9
Administración pública y defensa - Public administration and defense	1.1	0.5	(3.4)	3.9	4.0	3.6
Enseñanza - Education	0.9	1.2	0.2	3.9	3.8	3.6
Salud - Health	1.8	0.9	1.8	2.4	2.3	2.2
Otros servicios - Other services	3.5	1.9	4.1	7.0	6.9	6.7

p/ : Preliminar - Preliminary.
e/ : Estimado - Estimated.
Fuente - Source: BCN.

Producto interno bruto por el gasto - Gross domestic product by expenditure

(participación porcentual - percentaje participation)

Conceptos - Concepts	2023p/	2024p/	2025e/
Total	**100.0**	**100.0**	**100.0**
Consumo del Gobierno - Government consumption	**12.9**	**12.3**	**11.4**
Del cual - Of which			
Gasto de consumo individual - individual consumption expenditure	6.0	5.7	5.4
Gasto de consumo colectivo - Collective consumption expenditure	6.9	6.5	6.0
Consumo individual de hogares e ISFLSH - individual consumption of households and NPISHs	78.2	80.2	76.1
Formación bruta de capital fijo - Gross fixed capital formation	21.4	23.0	24.6
Cambios en los inventarios - Changes in inventory	0.7	1.8	1.1
Exportaciones netas de bienes y servicios - Net export of goods and services	(13.3)	(17.2)	(13.3)

p/ : Preliminar - Preliminary.

e/ : Estimado - Estimated.

Nota - note : El consumo se desagrega, en consumo del gobierno individual y colectivo y consumo individual de hogares e ISFLSH - Consumption is divided, into Government consumption individual and collective and individual consumption of households and NPISHs.

Fuente - Source : BCN.

Ingreso nacional - National income

Conceptos - Concepts	2023p/	2024p/	2025e/
Ingreso nacional bruto (millones de dólares) - Gross national income (millions of dollars)	17,007.5	18,799.7	21,091.7
Ingreso nacional bruto percápita (dólares) - Gross national income per capita (dollars)	2,499.7	2,734.6	3,036.4
Producto Interno Bruto (millones de dólares) - Gross Domestic Product (millions of dollars)	17,805.8	19,696.3	22,237.2

p/ : Preliminar - Preliminary.
e/ : Estimado - Estimated.
Fuente - Source: BCN.

Valor agregado de agricultura, pecuario, silvicultura, pesca y minería - Value added of agriculture, livestock, forestry, fishing and mining

(millones de dólares - millions of dollars)

Conceptos - Concepts	2023p/	2024p/	2025e/
Total industrias - All industries	**3,648.9**	**3,998.8**	**5,058.9**
Actividades agrícolas - Agricultural activities	1,449.6	1,496.6	1,700.0
Café oro - Green coffe	419.1	417.6	650.3
Caña de azúcar - Sugar cane	100.0	127.2	128.3
Granos básicos - Basic grains	337.5	295.2	253.8
Otros productos agrícolas - Other agricultural products	593.1	656.6	667.6
Actividades pecuarias - Livestock activities	1,067.2	1,131.8	1,263.8
Actividades silvícolas - Forestry activities	134.8	152.7	164.7
Actividades pesqueras y acuícolas - Fisheries and aquaculture activities	77.8	79.2	90.8
Actividades de minería - Mining activities	919.5	1,138.6	1,839.6

p/ : Preliminar - Preliminary.
e/ : Estimado - Estimated.
Fuente - Source : BCN.

Producción pecuaria - Livestock production

(miles - thousands)

Conceptos - Concepts	2023	2024p/	2025p/
Ganado vacuno - Cattle			
Matanza industrial - Industrial slaughter			
Reses (Cabezas) - Cattle (heads)	645.1	656.4	767.0
Matanza municipal - Municipal slaughter			
Reses (Cabezas) - Cattle (heads)	107.9	107.8	107.5
Matanza total - Total slaughter			
Reses (Cabezas) - Cattle (heads)	753.0	764.3	874.4
Avicultura - Poultry farming			
Aves (Unidades) - Poultry (units)	70,511.8	77,517.9	82,506.5
Huevos (Docenas) - Eggs (dozen)	56,514.2	57,183.2	58,106.3

p/ : Preliminar - Preliminary.
Fuente - Source: MAG.

Valor agregado del sector manufactura, según industrias seleccionadas - Value added of Manufacturing sector output for selected industries

(millones de dólares - millions of dollars)

Industrias - Industries	2023p/	2024p/	2025e/
Total	**2,569.8**	**2,644.5**	**2,799.3**
Carnes y pescados - Meat and fish	384.5	384.9	481.6
Azúcar - Sugar	143.5	160.4	165.6
Lácteos - Dairy products	178.4	188.4	175.2
Otros alimentos de origen industrial - Other food of industrial source	305.1	359.4	374.8
Bebidas - Beverages	195.1	239.6	216.7
Tabaco - Tobacco	95.4	109.8	114.8
Hilados, tejidos, ropa, cuero y calzado - Yarns, weavies, clothes, leather and footwear	384.4	389.9	383.4
Productos de madera - Wood production	29.9	32.8	35.9
Elaboración de muebles y otros productos transportables - Furniture and other portable products	42.5	40.1	34.3
Productos de papel e impresos - Printed and paper products	40.4	34.2	37.1
Productos de petróleo refinado - Refined oil products	200.9	151.0	221.6
Productos químicos de caucho y plásticos - Plastic and rubber chemical products	90.3	97.0	104.0
Vidrio y otros productos no metálicos - Glass and other non metalic products	82.6	84.5	89.7
Metales y productos metálicos elaborados - Metals and elaborated metalic products	40.3	40.2	44.8
Maquinaria y equipo de transporte - Machinery and transport equipment	356.7	332.2	319.9

p/ : Preliminar - Preliminary.
e/ : Estimado - Estimated.
Fuente - Source: BCN.

Valor agregado de las actividades servicio y comercio - Value added of services and commercial activities

(millones de dólares - millions of dollars)

Actividades - Activities	2023p/	2024p/	2025e/
Total Servicios - Services	**4,583.4**	**5,044.8**	**5,433.3**
Transporte y comunicaciones - Transport and communications	860.2	960.1	1,024.2
Intermediarios financieros - Financial intermediation	780.2	919.0	1,038.0
Propiedad de vivienda - Housing	806.4	837.9	858.0
Servicios personales y empresariales - Personal and enterprise services	1,637.6	1,787.7	1,978.1
Energía y agua potable - Electricity and water distribution	498.8	540.2	535.0
Total Comercio - Commerce	**2,764.6**	**3,149.1**	**3,536.1**
Comercio - Commerce	2,085.5	2,322.4	2,584.5
Hoteles y restaurantes - Hotels and restaurants	679.1	826.7	951.6

p/ : Preliminar - Preliminary.
e/ : Estimado - Estimated.
Fuente - Source: BCN.

PRECIOS - PRICES

Índice de precios al consumidor (2006=100) - Consumer price index (2006=100)

(variación porcentual anual - annual percentage change)

Divisiones - Major groups	2023	2024	2025
Índice general - All groups	**5.6**	**2.8**	**2.7**
Alimentos y bebidas no alcohólicas - Food and beverages	7.3	3.2	2.9
Bebidas alcohólicas, tabaco y estupefacientes - Alcoholic beverages, tobacco and narcotics	14.9	2.1	2.0
Prendas de vestir y calzado - Clothing and footwear	5.2	3.6	1.5
Alojamiento, agua, electricidad, gas y otros combustibles - Housing, water, electricity, gas and other fuels	2.3	1.1	1.0
Muebles, artículos para el hogar y la conservación ordinaria del hogar - Furniture, house equipment and maintenance	5.1	2.0	2.7
Salud - Health	3.7	1.2	1.3
Transporte - Transportation	1.9	2.0	1.4
Comunicaciones - Communications	1.0	(0.5)	0.9
Recreación y cultura - Culture and recreation	(7.5)	(6.2)	(0.9)
Educación - Education	4.9	4.9	7.0
Restaurante y hoteles - Restaurants and hotels	10.2	6.4	3.8
Bienes y servicios diversos - Miscellaneous goods and services	7.9	3.8	3.8

Fuente - Source: INIDE.

Índice de precios sectoriales - Sector - specific price index

(variación porcentual promedio anual - annual percentage change)

Conceptos - Concepts	2023	2024	2025
Indice de precios al productor (IPP) (2006 =100) - Producer price index (IPP), (2006 =100)	4.6	3.7	4.3
De valor unitario de exportaciones (2006=100) - export prices (2006=100)	2.6	4.5	9.8
De valor unitario de importaciones (2006=100) - import prices (2006=100)	(3.0)	(2.4)	(0.6)
Todos los materiales de construcción (base = 2006) - All construction materials (base = 2006)	**10.9**	**3.5**	**4.4**
Maderas y techos - Woods and roofs	11.3	5.2	7.4
Cemento y derivados - Cement and related materials	7.3	4.5	6.8
Electricidad e iluminación - Electricity and lightning	12.8	3.0	4.8
Metales y derivados - Metals and related materials	14.7	1.2	(0.7)
Sanitarios y pisos - Restrooms and floors	5.1	0.1	0.6

Fuente - Source: INIDE y BCN.

SECTOR EXTERNO - EXTERNAL SECTOR

Balanza de pagos[1/] - Balance of payments[1/]

(millones de dólares - millions of dollars)

Conceptos - Concepts	2023[p/]	2024[p/]	2025[p/]
A. Cuenta corriente - Current account	**1,473.1**	**984.8**	**2,101.6**
Bienes - Goods	(2,691.9)	(3,125.5)	(2,752.5)
Exportaciones de bienes[2/] - Exports of goods[/2]	6,688.3	6,836.5	7,981.3
Importaciones de bienes[2/] - Imports of goods[/2]	(9,380.2)	(9,962.0)	(10,733.8)
Servicios - Services	420.7	(7.9)	(112.7)
Créditos - Credits	1,559.3	1,298.1	1,338.3
Débitos - Debits	(1,138.6)	(1,306.0)	(1,451.0)
Otros ingresos netos - Other net income	3,744.3	4,118.2	4,966.9
B. Cuenta de capital - Capital account	**73.4**	**28.7**	**16.1**
C. Cuenta Financiera - Financial account	**413.0**	**(546.9)**	**1,180.5**
Inversión extranjera directa neta - Net foreign direct investment	(1,060.4)	(1,309.3)	(1,469.6)
Inversión de cartera neta - Net portfolio investment	(232.9)	(117.2)	(17.3)
Otra inversión neta - Other Net investment	692.1	238.8	501.3
Activos de reserva - Reserve assets	1,014.3	640.8	2,166.1
D. Errores y omisiones netos - Net errors and omissions	**(1,133.5)**	**(1,560.4)**	**(937.2)**

1/ : Según el sexto manual de balanza de pagos y PII del FMI - According to IMF balance of payments and IIP manual, 6th. edition.

2/ : Incluye exportaciones e importaciones de la zona franca y otros bienes - Include exports and imports from free zone and others goods.

p/ : Preliminar - Preliminary.

Fuente - Source: BCN.

Comercio exterior de bienes - Trade balance

(millones de dólares - millions of dollars)

Conceptos - Concepts	2023p/	2024p/	2025p/
Balance comercial de bienes - Trade balance	**(2,691.9)**	**(3,125.5)**	**(2,752.5)**
Exportaciones de bienes - Exports of goods	6,688.3	6,836.5	7,981.3
Mercancías generales según la BP (FOB)1/ - According to the BOP (FOB)1/	5,560.5	5,482.5	6,010.4
Oro no monetario - Nonmonetary gold	1,127.9	1,353.9	1,971.0
Importaciones de bienes - Imports of goods	**(9,380.2)**	**(9,962.0)**	**(10,733.8)**
Mercancías generales según la BP (FOB)1/ - According to the BOP (FOB)1/	(9,380.2)	(9,962.0)	(10,733.8)

1/ : Incluye exportaciones e importaciones de la zona franca y otros bienes - It includes exports and imports from free zone and other goods.

p/ : Preliminar - Preliminary.

Nota - note : Según el sexto manual de balanza de pagos y PII del FMI - According to IMF balance of payments and IIP manual, 6th. edition.

Fuente - Source: DGA y MEM.

Exportaciones de mercancías (FOB) por productos - Merchandise exports by product (FOB)

(millones de dólares - millions of dollars)

Productos - Products	2023p/	2024p/	2025p/
Total - Total products	**4,034.2**	**4,192.9**	**5,327.8**
Café - Coffee	607.0	524.4	918.4
Carne - Beef	688.7	755.7	960.8
Maní - Peanut	127.6	120.4	107.3
Ganado en pie - Livestock	3.4	3.4	14.5
Azúcar - Sugar	193.3	238.6	165.9
Oro - Gold	1,127.9	1,353.9	1,971.0
Langosta - Lobster	44.3	69.9	86.6
Lácteos - Dairy products	274.2	236.8	236.9
Camarón - Shrimp	17.3	12.4	9.2
Fríjol - Beans	155.2	129.0	125.1
Banano - Bananas	2.8	3.1	4.9
Ajonjolí - Sesame Seed	2.9	2.3	1.7
Otros - Other	789.7	742.9	725.7

p/ : Preliminar - Preliminary.

Fuente - Source: DGA.

Exportaciones de zona franca (FOB) por productos - Free zone exports (FOB) by products

(millones de dólares - millions of dollars)

Productos - Products	2023p/	2024p/	2025p/
Total - Total products	**3,509.0**	**3,524.3**	**3,581.0**
Aceite de Palma - Palm oil	59.0	71.5	49.1
Arneses - Harness	868.2	799.7	915.1
Cartón - Cardboard	11.3	9.2	10.9
Forros para muebles - Furniture covers	-	-	0.2
Frutas y hortalizas - Fruits and vegetables	45.8	49.6	58.0
Banano - Banana	29.5	29.6	30.6
Miel de abeja - Honey bee	1.1	1.2	1.2
Pesqueros - Fishing	108.8	71.1	46.6
Tabaco - Tobacco	413.5	421.8	431.7
Textil - Textile	1,916.6	2,012.8	2,001.8
Otros - Other	84.7	87.4	66.4

p/ : Preliminar - Preliminary.
Fuente - Source: DGA.

Exportaciones de mercancías más zona franca por países de destino, 2025 - Merchandise and free zone exports by countries, 2025

(porcentaje - percentaje)

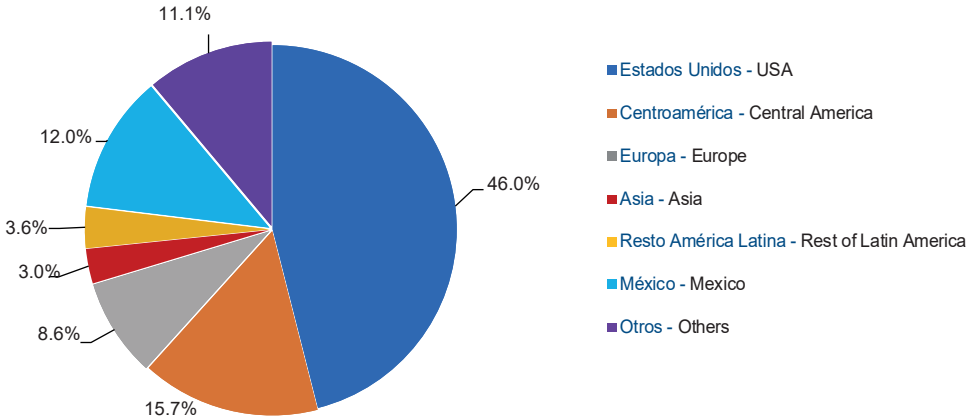

Fuente - Source: DGA y BCN.

Importaciones de mercancías por uso económico - Merchandise imports by economic use

(millones de dólares - millions of dollars)

Conceptos - Concepts	2023p/	2024p/	2025p/
Importación total (FOB) - Imports (FOB)	**7,693.2**	**8,283.1**	**9,027.2**
Importación total (CIF) - Imports (CIF)	**8,326.1**	**9,015.3**	**9,877.2**
Bienes de consumo - Consumer goods	2,926.0	3,207.4	3,442.7
No duraderos - Non-durable	2,468.8	2,680.0	2,868.8
Duraderos - Durable	457.2	527.4	573.8
Petróleo, combustibles y lubricantes - Oil and oil derivatives	1,589.1	1,558.2	1,430.2
Petróleo crudo - Crude oil	556.5	554.6	554.3
Combustibles y lubricantes - Fuels and lubricants	911.1	876.6	738.7
Energía eléctrica - Electricity	121.6	127.0	137.3
Bienes intermedios - Intermediate goods	2,260.1	2,409.8	2,770.4
Para la agricultura - For Agriculture	510.2	567.5	586.4
Para la industria - For Industry	1,260.3	1,326.6	1,505.6
Materiales de construcción - Construction	489.6	515.7	678.4
Bienes de capital - Capital goods	1,546.2	1,833.6	2,223.5
Para la agricultura - For Agriculture	94.4	105.6	120.0
Para la industria - For Industry	747.2	798.9	1,068.6
Equipo de transporte - Transport equipment	704.5	929.1	1,035.0
Diversos - Other goods	4.6	6.2	10.4

p/ : Preliminar - Preliminary.

Fuente - Source: DGA y MEM.

Inversión extranjera directa en Nicaragua por sector de destino - Foreign direct investment in Nicaragua by destination sector

(millones de dólares - millions of dollars)

Sectores - Sectors	2023p/	2024p/	2025p/
Total - Total	**1,102.6**	**1,396.6**	**1,502.5**
Minería - Mining	63.0	162.1	362.4
Pesca - Fishing	11.4	90.8	(8.2)
Industrial - Manufacturing	431.5	425.3	472.0
Energético - Energy	141.4	101.3	104.1
Comercio y servicios - Commerce and services	211.1	193.7	144.2
Comunicaciones - Comunications	37.2	119.8	13.7
Otros - Other	206.9	303.7	414.3

p/ : Preliminar - Preliminary.

Fuente - Source: INIDE y BCN.

FINANZAS - FINANCE

Activos y pasivos de instituciones financieras reguladas - Assets and liabilities of regulated financial institutions

(millones de dólares - millions of dollars)

Instituciones - Institutions	2023		2024		2025	
	Activos Assets	Pasivos Liabilities	Activos Assets	Pasivos Liabilities	Activos Assets	Pasivos Liabilities
Bancos comerciales - Commercial banks	8,518.6	7,046.7	9,182.6	7,559.6	10,551.8	8,755.0
Otras instituciones financieras[2/] - Other financial institutions[2/]	622.7	439.9	743.1	528.1	841.1	597.9
Puestos de bolsa[1/] - Brokerage firms[1/]	11.1	2.0	11.8	2.6	12.8	3.6

1/ : Total de la industria - industry total.

2/ : Incluye financieras y microfinancieras - Includes financial and microfinance institutions.

Fuente - Source: SIBOIF y CONAMI.

Cartera de crédito de la banca al sector privado - Bank credit to private sector

(millones de dólares - millions of dollars)

Conceptos - Concepts	2023	2024	2025
Cartera total - Total portfolio	**4,863.7**	**5,802.9**	**6,501.3**
Tarjeta de crédito - Credit cards	398.1	521.9	641.1
Agrícola - Agriculture	463.2	495.4	471.9
Comercial - Commercial	1,802.3	2,065.3	2,203.0
Ganadero - Livestock	75.3	86.3	85.4
Hipotecario[1/] - Housing mortgage[1/]	567.3	596.7	646.1
Industrial - Industrial	637.5	783.4	943.0
Personal - Personal	920.1	1,253.9	1,510.8

1/ : A partir de dic-19, incluye la categoria Viviendas de Interés Social - As of Dec-19, it includes the category Social Interest Housing.

Fuente - Source: SIBOIF.

Tasas de interés de bancos comerciales[1/] - Commercial bank interest rates[1/]

(porcentaje - percentage)

Tasas de interés - Interest rate	2023	2024	2025
Tasas pasivas - Deposit interest rate			
Córdobas - Cordobas			
Ahorro - Saving	1.5	1.1	1.0
Depósitos a plazo[2/] - Term deposits[2/]	5.4	5.9	5.7
Dólares de EUA - US Dollars			
Ahorro - Saving	0.6	0.6	0.9
Depósitos a plazo[2/] - Term deposits[2/]	4.8	4.7	4.9
Tasas activas - Lending interest rates			
Córdobas - Cordobas			
Corto plazo - Short term	12.3	11.2	9.1
Largo plazo - Long term	6.3	9.6	15.6
Dólares de EUA - US Dollars			
Corto plazo - Short term	8.9	9.5	9.2
Largo plazo - Long term	11.3	10.1	10.5

1/ : Promedio ponderado del último mes de cada año - Weighted average of the last month of each year.

2/ : Incluye depósitos a plazo de 1, 3, 6, 9 meses, 1 año y más de 1 año - Includes term deposits of 1, 3, 6, 9 months, 1 year and more than 1 year.

Fuente - Source: Bancos comerciales - Commercial banks.

Transacciones bursátiles por emisor[1] - Stock exchange transactions by issuer[1/]

(flujo en millones de córdobas y dólares - flows in millions of cordobas and dollars)

Conceptos - Concepts	2023		2024		2025	
	M/N	M/E	M/N	M/E	M/N	M/E
Emisión privada - Private issues	**256.0**	**25.6**	**0.0**	**33.1**	**0.0**	**25.7**
Primario - Primary	225.1	21.7	0.0	27.7	0.0	21.0
Secundario - secondary	30.8	0.4	0.0	1.1	0.0	1.5
Reportos - Repo market	0.0	3.2	0.0	4.1	0.0	2.7
Opcional - Options	0.0	0.3	0.0	0.2	0.0	0.5
Internacional - International	0.0	0.0	0.0	0.0	0.0	0.0
Emisión pública - Public issues	**41,839.8**	**768.6**	**29,439.1**	**187.9**	**43,055.2**	**390.1**
Primario - Primary	40,413.2	583.0	28,850.9	25.3	41,720.3	226.9
Secundario - secondary	188.6	40.0	88.2	15.0	20.4	0.4
Reportos - Repo market	0.0	0.0	0.0	0.0	0.0	0.0
Opcional - Options	1,237.9	145.6	500.0	147.6	1,314.5	162.8

1/ : Datos acumulados a diciembre de cada año - Data accumulated as of december of each year.
M/N : Moneda nacional - Domestic currency.
M/E : Moneda extranjera - Foreing currency.
Fuente - Source : SIBOIF.

Tipo de cambio promedio de compra respecto al dólar de EUA - Average purchese exchange rate, with respect to the US dollar

Monedas - Currency	2023	2024	2025
Córdoba de Nicaragua - Nicaraguan Cordoba	36.3	36.5	36.6
Colón de Costa Rica - Costa Rican Colon	540.7	512.0	500.5
Colón de El Salvador - Salvadorean Colon	8.8	8.8	8.8
Quetzal de Guatemala - Guatemalan Quetzal	7.8	7.7	7.7
Lempira de Honduras - Honduran Lempira	24.6	24.8	25.9
Peso de República Dominicana - Dominican Republic Peso	55.8	59.2	61.5

Fuente - Source: BCN, para Nicaragua - BCN, for Nicaragua.
: SECMCA, para el resto de países - SECMCA, for the rest of the countries.

Estructura funcional del gasto del Gobierno Central - Central Government expenditure by destination

(millones de dólares - millions of dollars)

Conceptos - Concepts	2023	2024	2025
Total gastos - Total expenses	**3,398.9**	**3,799.2**	**4,141.7**
Gasto social - Social expenditures	**1,877.6**	**2,028.7**	**2,278.2**
Educación - Education	650.8	685.0	669.0
Salud - Health	637.7	638.3	810.9
Servicio social y asistencia social - Assistance and social services	211.7	204.7	256.8
Vivienda y servicios comunitarios - Housing and community	319.5	436.4	477.8
Servicios recreativos y culturales - Cultural and recreational services	57.9	64.3	63.6
Administración gubernamental - Government administration	197.0	180.6	169.9
Defensa, orden público y seguridad - Defense, public order and security	401.2	404.8	452.2
Servicios económicos - Economic services	631.9	853.5	907.2
Deuda pública, intereses y gastos - Public debt, interests and expenditures	291.2	331.6	334.2
Amortización - Amortization	514.2	946.7	651.2
Total gastos y amortización - Total expenditures and amortizations	**3,913.1**	**4,745.9**	**4,792.8**

Nota - Note : La fuente primaria de los ingresos es el reporte de liquidacion del presupuesto - The primary source of income is the Budget Liquidation report.

Fuente - Source : MHCP.

Ingresos del Gobierno Central[1/] - Central Government revenues[1/]

(millones de dólares - millions of dollars)

Conceptos - Concepts	2023	2024[p/]	2025[p/]
Ingresos totales - Total revenues	**3,829.7**	**4,238.5**	**4,915.7**
Impuestos - Tax revenues	**3,550.9**	**3,957.0**	**4,569.2**
Sobre el ingreso y las ganancias - Revenues, income and capital gains	1,610.6	1,760.2	2,115.2
Sobre bienes y servicios - Taxes on goods and services	1,791.0	2,023.0	2,243.6
Impuesto al valor agregado - Value-added tax	1,246.5	1,423.1	1,608.9
Impuesto al valor agregado interno - Domestic value-added tax	395.8	474.9	557.0
Impuesto al valor agregado externo - External value-added tax	850.7	948.2	1,051.9
Impuestos selectivos - Excise tax	544.5	599.9	634.7
Impuesto sobre el comercio y transacciones internacionales - International trade and transactions taxes	130.8	153.1	187.3
Derechos de aduana y otros derechos de importación - Customs and other import duties	130.4	152.6	186.8
Otros impuestos sobre el comercio exterior y las transacciones - Other taxes on foreign trade and transactions	0.4	0.5	0.5
Otros impuestos - Other taxes	18.5	20.6	23.1
Otros ingresos no tributarios - Other non-tax revenue	**278.7**	**281.5**	**346.5**

1/ : Manual Estadístico de Finanzas Públicas - 2001 - Public Finance Statistics Manual - 2001.
p/ : Preliminar - Preliminary.
Fuente - Source: MHCP - Ministry of Finance and Public Credit (MHCP).

TURISMO - TOURISM

Llegada de visitantes y hoteles - Visitor arrivals and hotels

(número - number)

Conceptos - Concepts	2023	2024	2025
Llegada de visitantes - Visitor arrivals	**1,202,309**	**1,085,539**	**1,079,135**
- Visitantes del día[1/] - Day visitors[1/]	115,583	131,372	132,156
- Turistas - Tourists	1,086,726	954,167	946,979
Hoteles - Hotel	1,044	1,076	1,125
Habitaciones de hotel - Hotel rooms	13,298	13,678	14,229

1/ : Incluye cruceristas y visitantes del día - It includes cruise passaenger and day visitors.

Fuente - Source: INTUR.

Llegada de vistitantes por tipo de transporte - Arrival of visitors by type of transport

(número - number)

Concepto - Concept	2023	2024	2025
Total - Total	**1,202,309**	**1,085,539**	**1,079,135**
Vía aérea - Airway	653,336	462,917	394,541
Marítima - Maritime	8,101	612,820	14,219
Terrestre - Land	540,872	9,802	670,375

Fuente - Source: INTUR.

Principales regiones de procedencia de turistas[1/] - Main regions of origen of tourists[1/]

(porcentaje - percentage)

Conceptos - Concepts	2023	2024	2025
Centroamérica - Central America	31.6	44.8	52.9
Norte América - North America	25.1	30.3	30.8
Europa - Europe	9.1	8.6	7.9
Sur América - South America	3.7	2.1	1.8
Resto del Mundo - Rest of the World	30.6	14.3	6.6

1/ : Turistas que pernoctan - Overnight tourists.

Fuente - Source: INTUR.

Ingresos por turismo - Tourism income

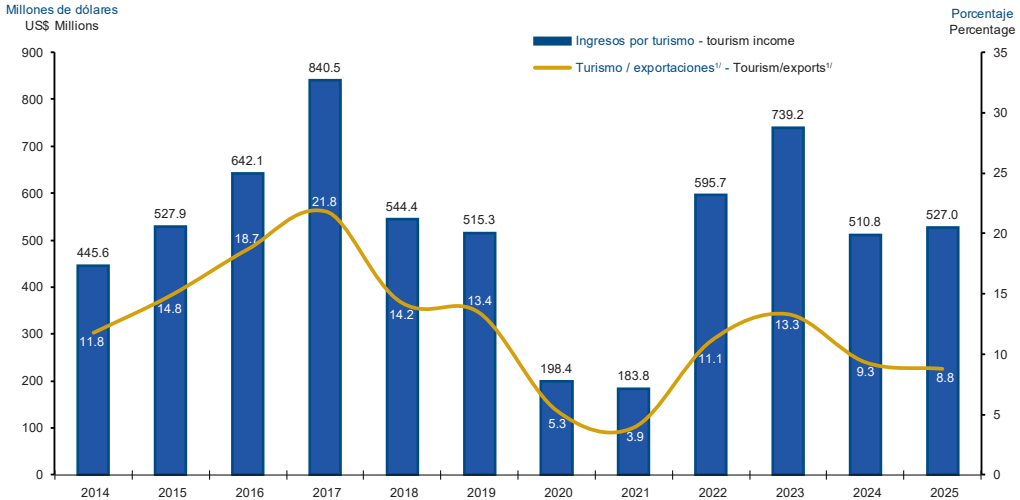

1/ : Corresponde a exportaciones totales de bienes - Corresponds to total exports of goods.

Fuente - Source: INIDE, DGA y BCN.

Composición del valor agregado turístico por actividad económica 2025- Composition of tourism value added by economic activity, 2025

(porcentaje - percentage)

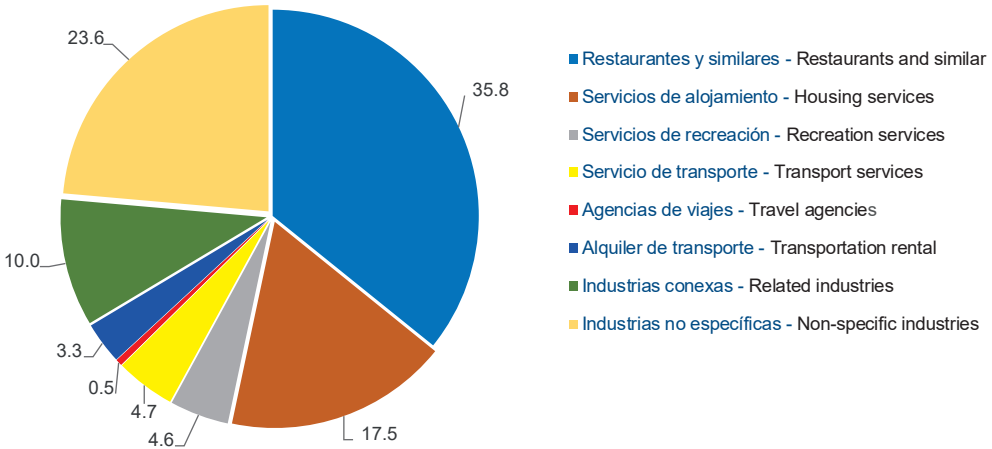

Fuente - Source: INIDE y BCN.

Estructura de consumo por tipo de turismo, 2025 - Structure of tourism consumption by type, 2025

(porcentaje - percentage)

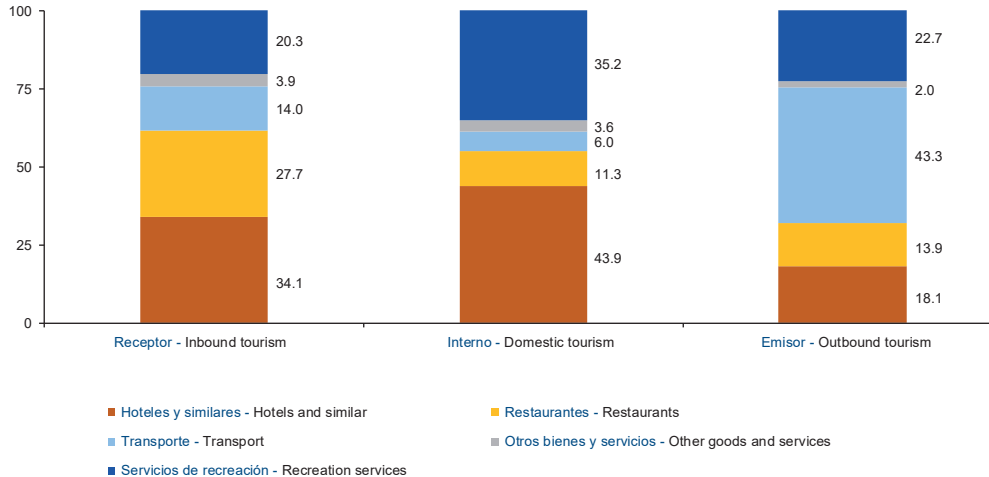

Fuente - Source: INIDE y BCN.

CONSTRUCCIÓN Y BIENES RAÍCES - CONSTRUCTION AND REAL ESTATE

Área construida por destino económico - Built area by economic sector

(miles de metros cuadrados - thousands of square meters)

Conceptos - Concepts	2023	2024	2025
Total	**856.9**	**937.1**	**1,105.9**
Residencial - Houses	627.8	577.9	707.8
Comercio - Commerce	70.9	118.9	133.3
Servicio - Services	106.3	162.9	168.6
Industria - Industry	51.9	77.4	96.3

Fuente - Source: INIDE.

Valor del área construida por destino económico - Building costs value by type of construction

(millones de dólares - millions of dollars)

Conceptos - Concepts	2023	2024	2025
Total construcción privada - Total private construction	**753.3**	**903.0**	**1,075.8**
Residencial - Residential	471.3	437.2	561.4
Comercio - Commerce	88.7	153.3	174.7
Servicios - Services	169.8	278.3	296.7
Industria - Industry	23.4	34.2	43.0
Total construcción pública - Total public construction	**1,204.9**	**1,492.6**	**1,802.0**
Edificaciones - Buildings	252.9	313.3	378.3
Obras de ingeniería civil - Civil engineering buildings	951.9	1,179.3	1,423.7

Fuente - Source: INIDE y BCN.

Inversión pública por sectores[1/] - Public investment by sector[1/]

(millones de dólares - millions of dollars)

Sectores - Sectors	2023	2024	2025
Total	**934.6**	**1,291.3**	**1,522.3**
Agropecuario, forestal y pesca - Agriculture, livestock, forestry and fishing	0.3	-	-
Minería, industria, comercio y turismo - Mining, industry, commerce and tourism	2.0	0.1	0.4
Transporte - Transport	399.0	612.2	711.5
Agua, alcantarillado y saneamiento - Water, sewerage and sanitation	131.8	101.2	78.7
Energía - Energy	42.3	145.1	167.0
Telecomunicaciones - Telecommunications	-	-	14.3
Vivienda - Living place	37.5	34.3	31.5
Salud - Health	90.6	52.1	108.8
Educación - Education	38.9	29.7	36.9
Cultura, deportes y recreación - Culture, sports and recreation	34.0	40.4	39.5
Obras y servicios comunitarios - Community Works and Services	140.3	250.3	292.3
Protección, asistencia y seguridad social - Protection, assistance and social security	-	8.5	27.5
Administración del estado - State administration	17.2	16.9	13.0
Medio ambiente - Environment	0.8	0.5	0.7

1/ : Tipo de cambio oficial promedio (C$ x US$) - Average exchange rate (C$ x US$).

Fuente - Source: MHCP - Ministry of Finance and Public Credit.

SERVICIOS PÚBLICOS - UTILITIES

Consumo facturado de agua y electricidad - Billed water and electricity consumption

Servicios - Services	2023	2024	2025
Agua potable (miles de m³) - Drinking water (thousand of m³)	**204,918.0**	**209,862.2**	**212,726.3**
Residencial - Residential	168,378.0	171,979.4	173,833.7
Comercial - Commercial	21,319.3	22,677.9	23,618.4
Industrial - Industrial	517.7	447.5	473.4
Gobierno - Government	14,703.0	14,757.4	14,800.8
Energía eléctrica (MWH) - Electricity (MWH)	**3,329.4**	**3,452.8**	**3,604.3**
Residencial - Residential	1,390.1	1,478.9	1,540.9
Comercial - Commercial	923.3	973.5	1,020.5
Industrial - Industrial	748.5	751.3	764.1
Irrigación - Irrigation	123.2	104.0	124.6
Bombeo - Water distribution	15.2	14.8	14.9
Alumbrado público - Street lighting	129.0	130.3	139.4

Fuente - Source: INE y ENACAL.

Generación bruta de energía eléctrica - Gross electricity generation

(miles de megavatios horas - thousands of megawattshours)

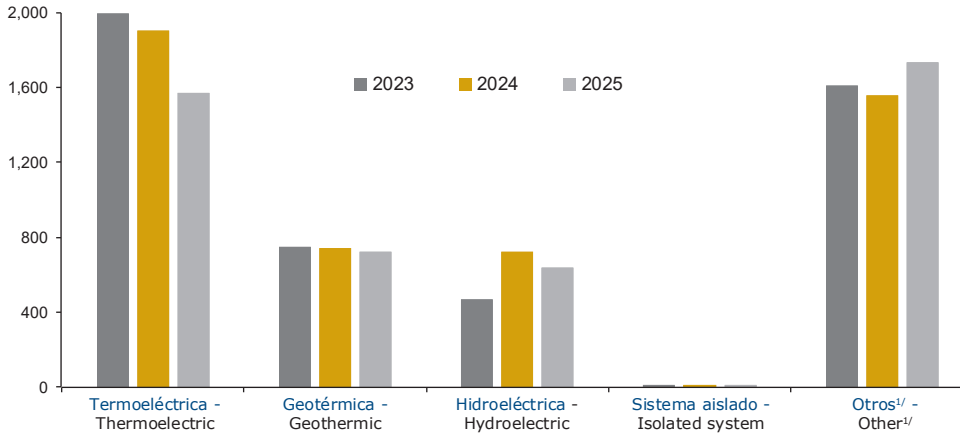

1/ : Incluye generación de energía eólica - Includes wind power generation.

Fuente - Source: INE.

Carga transportada - Cargo transportation

(miles ton métricas - thousands metric tons)

Conceptos - Concepts	2023	2024	2025
Carga aérea internacional - International air cargo			
Embarcada - Loaded	21.6	17.3	20.2
Desembarcada - Unloaded	11.0	13.9	14.3
Carga marítima internacional - International sea cargo			
Embarcada - Loaded	1,267.5	1,315.4	1,122.1
Desembarcada - Unloaded	4,136.0		
Carga acuática nacional - National water cargo			
Lacustre - Lakes	262.5	313.4	431.6
Atlántico - Atlantic	28.8	44.9	63.8

Fuente - Source: MTI y EAAI.

Transporte de pasajeros - Passenger transport

(miles de pasajeros - thousands of passengers)

Conceptos - Concepts	2023	2024	2025
Pasajeros transportados - Passenger carried	**143,192.3**	**150,704.8**	**156,984.2**
Terrestre - By land	142,135.8	149,505.5	155,683.2
Acuático - By water	941.7	1,059.2	1,173.9
Aéreo - By air	114.8	140.1	127.0

Fuente - Source: MTI y EAAI.

Servicios Postales - Postal services

Conceptos - Concepts	2023	2024	2025
Postales (miles envíos) - Post (thousands)	1,052.0	902.9	956.3
Correo expreso (miles envíos) - Express post (thousands)	18.1	9.5	7.4

Fuente - Source: Correos de Nicaragua - Nnicaraguan post office.

POBLACIÓN - POPULATION

Población de Nicaragua por grupo de edades, 2025 - Population of Nicaragua by age group, 2025

Edades - Ages	Total - Total	Hombres - Males	Mujeres - Females
Total	**6,946,351**	**3,427,136**	**3,519,215**
0 - 4	630,458	322,349	308,109
5 - 9	654,796	334,652	320,144
10 - 14	663,140	338,812	324,328
15 - 19	635,107	323,788	311,319
20 - 24	583,810	296,672	287,138
25 - 29	578,340	291,533	286,807
30 - 34	572,940	283,038	289,902
35 - 39	507,186	246,540	260,646
40 - 44	467,357	224,228	243,129
45 - 49	384,558	179,393	205,165
50 - 54	312,918	146,287	166,631
55 - 59	257,177	121,392	135,785
60 - 64	218,099	102,172	115,927
65 - 69	184,130	84,629	99,501
70 - 74	134,034	61,299	72,735
75 - 79	69,850	31,448	38,402
80 - y más	92,451	38,904	53,547

Fuente - Source: INIDE, estimación y proyección de población nacional, por rango de edad - National population estimate and projection, by age range.

Población perteneciente a pueblos indígenas o comunidades étnicas - Population belonging to ethnic comunities

(porcentaje - percentage)

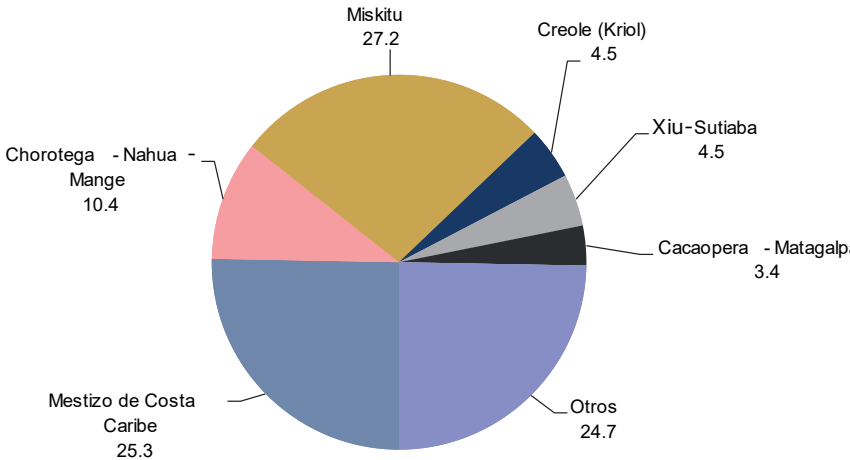

Fuente - Source: INIDE, VIII Censo de Población y IV de Vivienda 2005 - VIII Population and IV Housing National Census, 2005.

Indicadores demográficos - Demographic indicators

Conceptos - Concepts	Quinquenios - Five-year periods		
	2010/2015	2015/2020	2020/2025
Tasa bruta de natalidad - Gross birth rate	23.2	21.0	18.9
Tasa bruta de mortalidad - Gross death rate	4.6	4.7	4.8
Tasa de mortalidad infantil - Infant mortality rate	18.1	15.9	13.9
Tasa global de fecundidad - Fertility rate	2.5	2.4	2.2
Esperanza de vida al nacer (años) - Life expectancy at birth (years)	74.5	75.7	76.7

Fuente - Source: INIDE.

FUERZA LABORAL - LABOR FORCE

Principales indicadores del mercado laboral - Main indicators of the labor market

(porcentajes - percentages)

Conceptos - Concepts	2023	2024	2025
Nacional - National			
Tasa global de participación - Global participation rate	67.3	66.8	66.0
Tasa neta de ocupación - Net occupation rate	96.6	96.9	97.3
Tasa de desempleo abierto - Unemployment rate	3.4	3.1	2.7
Porcentaje de ocupados con subempleo - Underemployment as a percent of employed persons	39.6	38.7	39.5
Urbano - Urban			
Tasa global de participación - Global participation rate	65.3	64.8	64.0
Tasa neta de ocupación - Net occupation Rate	95.8	96.3	96.8
Tasa de desempleo abierto - Unemployment rate	4.2	3.7	3.2
Porcentaje de ocupados con subempleo - Underemployment as a percent of employed persons	43.3	42.4	43.5
Rural - Rural			
Tasa global de participación - Global participation rate	70.6	70.0	69.3
Tasa neta de ocupación - Net occupation rate	97.9	98.0	98.0
Tasa de desempleo abierto - Unemployment rate	2.1	2.0	2.0
Porcentaje de ocupados con subempleo - Underemployment as a percent of employed persons	34.0	33.3	33.5

Fuente - Source: INIDE.

Afiliados al INSS según actividad económica - Social security members by economic activity

(personas - persons)

Conceptos - Concepts	2023	2024	2025
Total	**790,888**	**802,814**	**816,275**
Agropecuario, silvicultura, caza y pesca - Agriculture, livestock, forestry and fishing	65,162	61,547	60,836
Minas y canteras - Mining and quarrying	5,611	5,851	6,184
Industria manufacturera - Manufacturing	172,635	176,065	173,988
Electricidad gas y agua - Electricity, gas and water	8,298	8,548	8,730
Construcción - Construction	23,892	24,320	25,831
Comercio[1/] - Commerce[1/]	126,793	135,914	147,514
Transporte y comunicaciones - Transport and communications	38,897	38,005	40,310
Establecimientos finacieros[2/] - Financial activities[2/]	77,389	80,992	84,499
Servicios comunales, sociales y personales - Community, social and personal services	272,213	271,572	268,383

1/ : Incluye comercio al por mayor, por menor, restaurantes y hoteles - It includes woholesale and retail trade, restaurants an hotels.

2/ : Incluye intermediación financiera y actividades inmobiliarias, empresariales y de alquiler - It includes financial intermediation, real estate, renting and business.

Nota - Note : Los datos corresponden al promedio del año - The data are the average of the year.

Fuente - Source : INSS.

Salarios promedios afiliados al INSS según actividad económica - Nominal average wage of social security members by economic activity

(córdobas - cordobas)

Conceptos - Concepts	2023	2024	2025
Salario promedio nominal - Nominal average wage	**13,991.1**	**15,068.8**	**15,877.2**
Agropecuario - Agriculture and livestock	8,891.3	9,762.0	10,461.2
Minas y canteras - Mining and quarrying	36,699.0	37,047.4	40,004.4
Industria - Manufacturing	12,419.0	13,442.0	14,221.2
Electricidad, gas y agua - Electricity, gas and water	22,274.7	23,416.0	23,814.9
Construcción - Construction	13,176.5	15,741.4	16,898.5
Comercio - Commerce	14,316.0	15,207.9	15,845.6
Transporte y comunicaciones - Transport and communications	19,119.6	19,444.4	19,746.0
Establecimientos financieros - Financial activities	17,056.2	18,148.4	18,864.4
Servicios comunales, sociales y personales - Community, social and personal services	13,811.2	14,938.6	15,769.4

Fuente - Source: INSS.

NIVELES DE SEGURIDAD - SEGURITY LEVELS

Tasa de homicidios en Centroamérica 2025 - 2025 Homicide rate in Central America

(porcentaje - percentage)

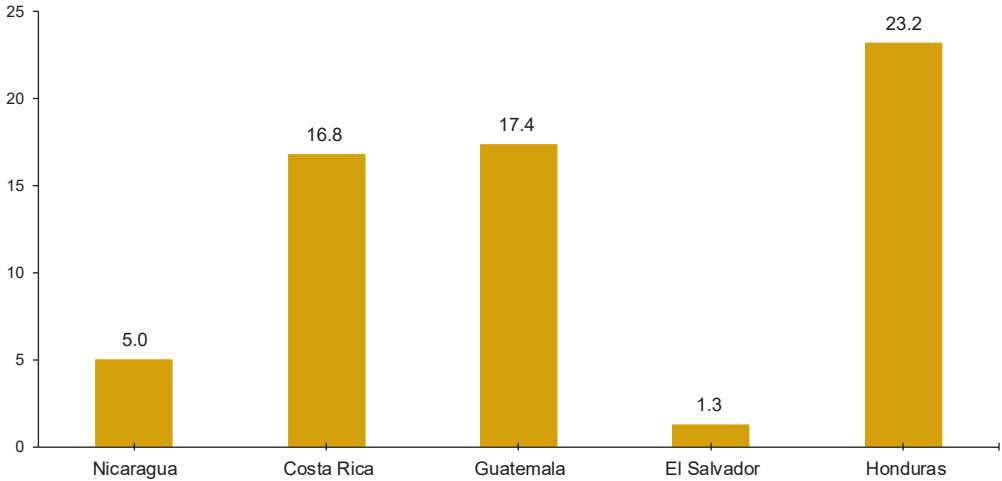

Nota - note : Tasa de homicidios por cada 100,000 habitantes - Homicide rate per 100,000 inhabitants.

Fuente - Source: Policía Nacional, para Nicaragua - National Police for Nicaragua.

: https://www.statista.com/statistics/947781/homicide-rates-latin-america-caribbean-country/, para el resto de países - /, for the rest of countries.

CALIFICACIÓN SOBERANA - SOVEREIGN RATING

Calificaciones y perspectiva de Centroamérica y República Dominicana - Sovereign ratings and outlook of Central America and the Dominican Republic.

País - Country	Agencia - Agency					
	Moody's		S&P		Fitch	
	Calificación - Rating	Perspectiva - Outlook	Calificación - Rating	Perspectiva - Outlook	Calificación - Rating	Perspectiva - Outlook
Guatemala - Guatemala	Ba1	Estable - Stable	BB+	Estable - Stable	BB+	Estable - Stable
Costa Rica - Costa Rica	Ba2	Estable - Stable	BB	Estable - Stable	BB	Positiva - Positive
República Dominicana - Dominican Republic	Ba2	Estable - Stable	BB	Estable - Stable	BB-	Positiva - Positive
Honduras - Honduras	B1	Estable - Stable	BB-	Negativa - Negative		
Nicaragua - Nicaragua	B2	Estable - Stable	B+	Estable - Stable	B	Estable - Stable
El Salvador - El Salvador	B3	Estable - Stable	B-	Estable - Stable	B-	Estable - Stable

Nota - Note : "Las calificaciones van desde 'AAA' hasta 'D'. El rango desde 'AAA' hasta 'BBB-' corresponde a grado de inversión (calidad crediticia de alta a media) y el rango desde 'BB+' hasta 'D' se considera grado especulativo (calidad crediticia baja) - The ratings range from 'AAA' to 'D'. The range from 'AAA' to 'BBB-' corresponds to investment grade (high to medium credit quality) and range from 'BB+' to 'D' is considered speculative grade (low credit quality)."

Fuente - Source: SECMCA.

Calificación crediticia soberana de Nicaragua - Nicaraguas sovereign credit rating

Fecha	Moody's		S&P		Fitch	
	Calificación - Rating	Perspectiva - Outlook	Calificación - Rating	Perspectiva - Outlook	Calificación - Rating	Perspectiva - Outlook
15/feb/2021	B3	Estable - Stable				
11/jun/2021					B-	Estable - Stable
23/jun/2021					B-	Estable - Stable
11/ago/2021	B3	Estable - Stable				
18/ago/2021	B3	Estable - Stable				
30/sep/2021			B-	Estable - Stable		
31/mar/2022	B3	Estable - Stable				
02/may/2022	B3	Estable - Stable				
07/jun/2022					B-	Estable - Stable
17/jun/2022					B-	Estable - Stable
29/sep/2022	B3	Estable - Stable				
25/oct/2022			B	Estable - Stable		
13/dic/2022	B3	Estable - Stable				
29/jun/2023					B-	Positiva - Positive
28/sep/2023	B3	Estable - Stable				
09/nov/2023			B	Estable - Stable		
15/mar/2024	B2	Estable - Stable				
30/may/2024					B	Estable - Stable
23/oct/2024			B+	Estable - Stable		
04/mar/2025	B2	Estable - Stable				
23/may/2025					B	Estable - Stable
30/oct/2025			B+	Estable - Stable		

Fuente - Source: Fitch, Moody´s, S&P.

BANCO CENTRAL DE NICARAGUA

1960

Emitiendo confianza y estabilidad

www.bcn.gob.ni