Financiera FAMA
¡Siempre del lado de la gente!

Banco Central de Nicaragua
Emitiendo confianza y estabilidad

Dirección de Estadísticas Macroeconómicas
Indicadores Financieros Mensuales de Financiera Fama
Agosto 2021

I. Aspectos Generales

Sucursales y ventanillas [2/]	28
Managua	10
Departamentos	18
Empleados [2/]	552
Posición por activos	9
Posición por créditos	9
Posición por captaciones del público	-

II. Activos (millones de córdobas) 1,674.18

Efectivo y Equivalentes de Efectivo/activos	12.83
Cartera a costo amortizado [b/] / activo	77.78
Cartera neta/activos	77.75
Inversiones en valores /activos	-

Composición de inversiones :

Invers. a Valor Razonable con Cambios en Resultados	-
Invers. a Valor Razonable con Cambios en Otro Resultado Integral	-
Inversiones a Costo Amortizado, Neto	100.00
Participaciones	-
Inver, de Obligaciones Laborales al Retiro	-
Efectivo y equivalente de Efectivo	-

Fuentes y Usos de Recursos (millones de córdobas) [1/]

Efectivo y Equivalentes de Efectivo	180.4
Obligaciones con Instituciones Financieras y por otros Financiamiento	140.3
Cartera a Costo Amortizado [b/]	367.4

Calce de monedas:

Córdobas	1.21
Dólares	1.27

III. Créditos

Cartera de crédito neta (millones de córdobas)	1,301.75
Cartera vencida/cartera bruta	1.97
Cartera en riesgo/cartera bruta	7.16

Clasificación de la Cartera %

	ago-20	ago-21
Clasificación A	79.87	94.17
Clasificación B	3.14	1.38
Clasificación C	4.90	1.55
Clasificación D	3.08	0.72
Clasificación E	9.02	2.19

Crédito por sector (%)	ago-20	ago-21
Agrícola	0.00	0.00
Comercial	70.91	65.49
Ganadero	0.00	0.00
Industrial	0.00	0.00
Hipotecario	0.43	0.24
Personal	28.26	33.93
Tarjeta de Crédito	0.00	0.00
Extrafinanciamiento	0.00	0.00
TC Corporativas	0.00	0.00
TC Microcrédito	0.00	0.00
Vehículos	0.40	0.34
Adelanto de salario	0.00	0.00
Viviend. de Int. Social [c/]	0.00	0.00

IV. Pasivos (millones de córdobas) 1,360.42

Depósitos totales (millones de córdobas)	-
Depósitos/pasivos	-
Obligac. con Instit. Financ y por otros Financ./ pasivos	93.59
Otros pasivos y provisiones /pasivos	4.77
Pasivos por Operaciones de Reporto/pasivos	-

V. Patrimonio (millones de córdobas) 313.76

Resultado del periodo (millones de córdobas)	14.31
Cartera en riesgo - provisiones/patrimonio	2.39

VI. Indicadores Financieros [3/]

Liquidez %

Efectivo y Equivalentes de Efectivo / captaciones del público	-

Solvencia %

Adecuación de capital	14.44
Provisiones/cartera vencida	335.39

1/ **Azul** representa fuentes de fondos y **rojo** usos de fondos.
2/ Fuente: SIBOIF (Información trimestral a junio de 2021)
3/ Los Indicadores Financieros son elaborados en base a los estados financieros de los bancos e inst. financieras

b/: corresponde a cartera de crédito neto más inversiones a costo amortizado
c/: a partir de dic-19 se incorpora la siguiente modalidad de crédito

Saldo de cartera

(millones de córdobas)

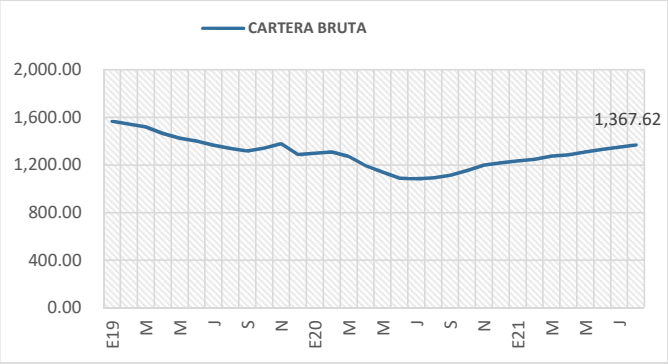

Cartera vencida y en riesgo

(porcentaje)

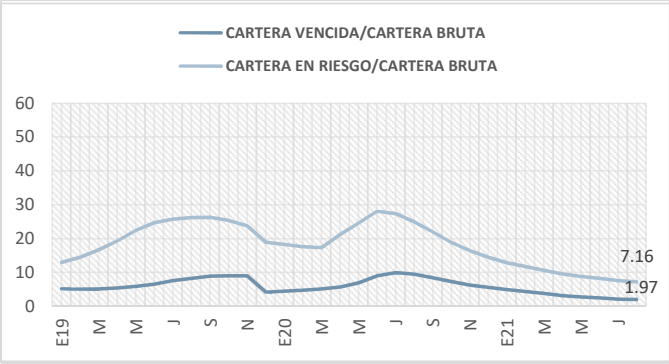

Indicadores de solvencia
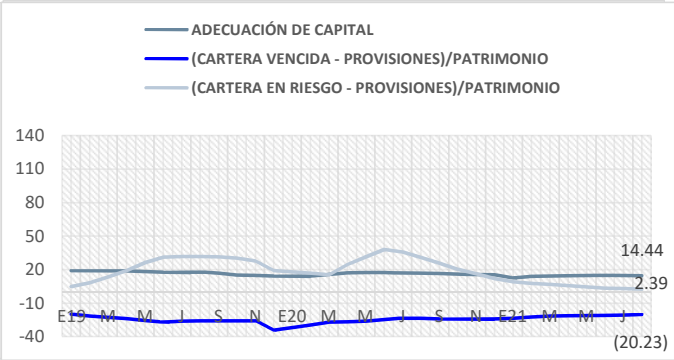
(porcentaje)