Financiera FAMA
¡Siempre del lado de la gente!

Banco Central de Nicaragua
Emitiendo confianza y estabilidad

Gerencia de Estadísticas Macroeconómicas
Indicadores Financieros Mensuales de FAMA
Agosto 2022

I. Aspectos Generales

Sucursales y ventanillas [2/]	28
Managua	10
Departamentos	18
Empleados [2/]	557
Posición por activos	9
Posición por créditos	9
Posición por captaciones del público	0

II. Activos (millones de córdobas) 2,009.80

Efectivo y Equivalentes de Efectivo/activos	15.43
Cartera a costo amortizado [b/] / activo	76.74
Cartera neta/activos	76.72
Inversiones en valores /activos	0.02

Composición de inversiones :

Efectivo y equivalente de Efectivo	-
Invers. a Valor Razonable con Cambios en Resultados	-
Invers. a Valor Razonable con Cambios en Otro Resultado Integral	-
Inversiones a Costo Amortizado, Neto	100.00
Participaciones	-
Inver, de Obligaciones Laborales al Retiro	-

Fuentes y Usos de Recursos (millones de córdobas) [1/]

Obligaciones con Instituciones Financieras y por otros Financiamientos	264.8
PATRIMONIO	40.1
Efectivo y Equivalentes de Efectivo	95.3
Cartera a Costo Amortizado	240.2

Calce de monedas:

Córdobas	1.15
Dólares	1.31

III. Créditos

Cartera de crédito neta (millones de córdobas)	1,541.92
Cartera vencida/cartera bruta	1.95
Cartera en riesgo/cartera bruta	4.89

Clasificación de la Cartera %

	ago-21	ago-22
Clasificación A	94.17	95.24
Clasificación B	1.38	0.89
Clasificación C	1.55	1.37
Clasificación D	0.72	0.51
Clasificación E	2.19	1.99

Crédito por sector (%)	ago-21	ago-22
Agrícola	0.00	0.00
Comercial	65.49	63.42
Ganadero	0.00	0.00
Industrial	0.00	0.00
Hipotecario	0.24	0.22
Personal	33.93	35.99
Tarjeta de Crédito	0.00	0.00
Extrafinanciamiento	0.00	0.00
TC Corporativas	0.00	0.00
TC Microcrédito	0.00	0.00
Vehículos	0.34	0.37
Adelanto de salario	0.00	0.00
Viviend. de Int. Social [c/]	0.00	0.00

IV. Pasivos (millones de córdobas) 1,655.97

Depósitos totales (millones de córdobas)	-
Depósitos/pasivos	-
Obligac. con Instit. Financ y por otros Financ./ pasivos	92.88
Otros pasivos y provisiones /pasivos	4.96
Pasivos por Operaciones de Reporto/pasivos	-

V. Patrimonio (millones de córdobas) 353.84

Resultado del periodo (millones de córdobas)	29.16
Cartera en riesgo - provisiones/patrimonio	(4.85)

VI. Indicadores Financieros [3/]

Liquidez %

Efectivo y Equivalentes de Efectivo / Depósitos con el público	-

Solvencia %

Adecuación de capital	14.04
Provisiones/cartera vencida	304.83

Rentabilidad

Resultado Neto /Activos	2.09
Resultado Neto /Patrimonio	11.86

1/ **Azul** representa fuentes de fondos y **rojo** usos de fondos, variación interanul.
2/ Fuente: SIBOIF (Información trimestral a Junio 2022)
3/ Los Indicadores Financieros son elaborados en base a los estados financieros de los bancos e inst. financieras

b/: corresponde a cartera de crédito neto más inversiones a costo amortizado
c/: a partir de dic-19 se incorpora la siguiente modalidad de crédito

Cartera vencida y en riesgo

(porcentaje)

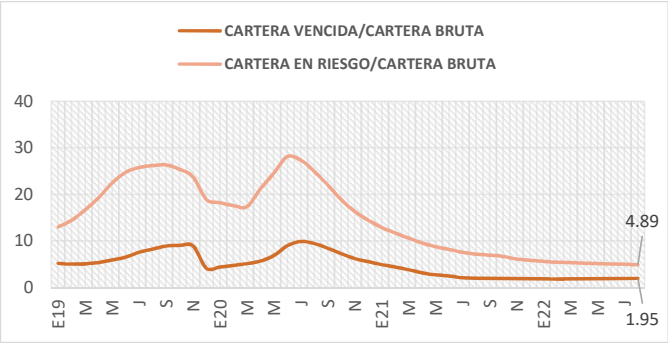

Saldo de cartera

(millones de córdobas)

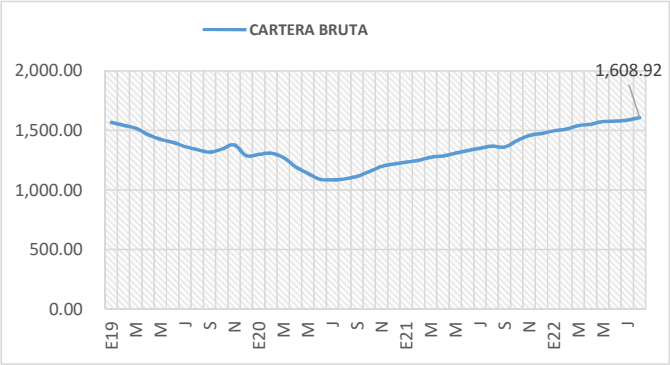

Indicadores de solvencia
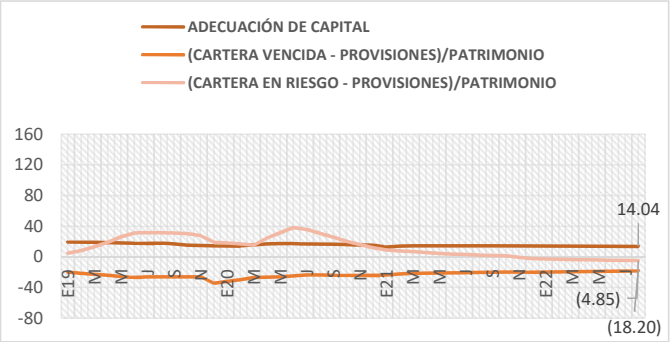
(porcentaje)