Fondo de Desarrollo Local
Financiando tu Progreso

Banco Central de Nicaragua
Emitiendo confianza y estabilidad

Dirección de Estadísticas Macroeconómicas
Indicadores Financieros Mensuales de Financiera FDL
Octubre 2019

I. Aspectos Generales

Sucursales y ventanillas [2/]	38
Managua	7
Departamentos	31
Empleados [2/]	657
Posición por activos	9
Posición por créditos	8
Posición por captaciones del público	-

II. Activos (millones de córdobas) 2,647.89

Efectivo y Equivalentes de Efectivo/activos	9.82
Cartera a costo amortizado [b/] / activo	84.74
Cartera neta/activos	80.28
Inversiones en valores /activos	-

Composición de inversiones :

Invers. a Valor Razonable con Cambios en Resultados	-
Invers. a Valor Razonable con Cambios en Otro Resultado Integral	-
Inversiones a Costo Amortizado, Neto	100.00
Participaciones	-
Inver, de Obligaciones Laborales al Retiro	-

Fuentes y Usos de Recursos (millones de córdobas) [1/]

Efectivo y Equivalentes de Efectivo	49.4
Obligaciones Subordinadas y/o Convertibles en Capital	18.2
Cartera a Costo Amortizado [b/]	33.5
Obligaciones con Inst. Financieras y por otros Financ.	41.9

Calce de monedas:

Córdobas	1.16
Dólares	1.22

III. Créditos

Cartera de crédito neta (millones de córdobas)	2,125.71
Cartera vencida/cartera bruta	7.94
Cartera en riesgo/cartera bruta	21.35

Clasificación de la Cartera %

	sep-19	oct-19
Clasificación A	75.35	76.23
Clasificación B	2.20	1.97
Clasificación C	3.33	3.17
Clasificación D	6.02	5.95
Clasificación E	13.10	12.68

Crédito por sector (%)	sep-19	oct-19
Agrícola	25.62	25.46
Comercial	31.72	31.70
Ganadero	11.18	11.36
Industrial	1.85	1.83
Hipotecario	0.52	0.50
Personal	27.77	27.90
Tarjeta de Crédito	0.00	0.00
Extrafinanciamiento	0.00	0.00
TC Corporativas	0.00	0.00
TC Microcrédito	0.00	0.00
Vehículos	1.33	1.26
Adelanto de salario	0.00	0.00

IV. Pasivos (millones de córdobas) 2,209.01

Depósitos totales (millones de córdobas)	-
Depósitos/pasivos	-
Obligac. con Instit. Financ y por otros Financ./ pasivos	86.44
Otros pasivos y provisiones /pasivos	4.52
Pasivos por Operaciones de Reporto/pasivos	-

V. Patrimonio (millones de córdobas) 438.87

Resultado del periodo (millones de córdobas)	(164.05)
Cartera en riesgo - provisiones/patrimonio	23.45

VI. Indicadores Financieros

Liquidez %

Efectivo y Equivalentes de Efectivo / captaciones del público	-

Solvencia %

Adecuación de capital	14.23
Provisiones/cartera vencida	215.56

1/ **Azul** representa fuentes de fondos y **rojo** usos de fondos.
2/ Información trimestral a septiembre de 2019.
b/: corresponde a cartera de crédito neto más inversiones a costo amortizado

Saldo de cartera

(millones de córdobas)

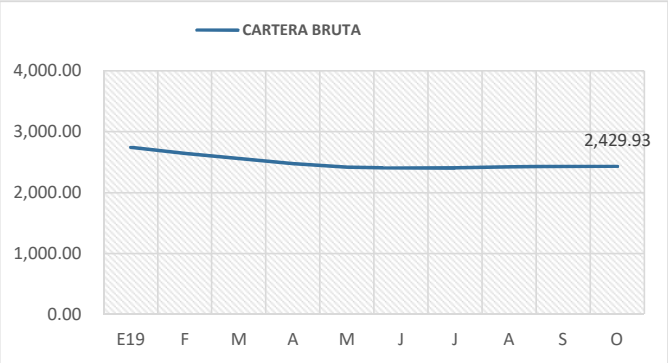

Cartera vencida y en riesgo

(porcentaje)

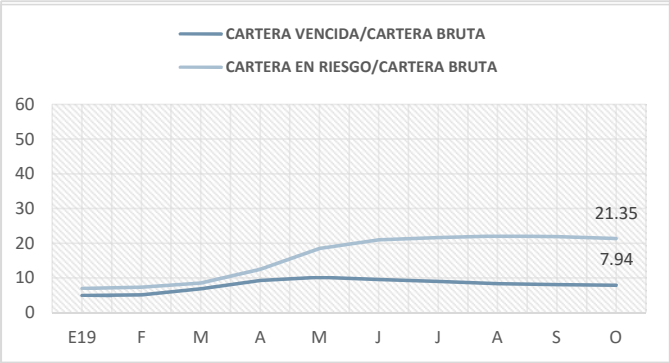

Indicadores de solvencia
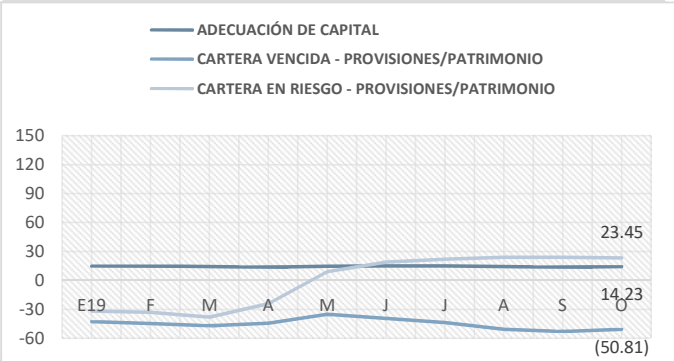
(porcentaje)