Fondo de Desarrollo Local
Financiando tu Progreso

Banco Central de Nicaragua
Emitiendo confianza y estabilidad

Gerencia de Estadísticas Macroeconómicas
Indicadores Financieros Mensuales de FDL
Octubre 2023

I. Aspectos Generales

Sucursales y ventanillas [2/]	38
Managua	7
Departamentos	31
Empleados [2/]	641
Posición por activos	8
Posición por créditos	8
Posición por captaciones del público	0

II. Activos (millones de córdobas) 3,234.83

Efectivo y Equivalentes de Efectivo/activos	11.76
Cartera a costo amortizado [b/] / activo	84.46
Cartera neta/activos	81.05
Inversiones en valores /activos	3.41

Composición de inversiones :

Efectivo y equivalente de Efectivo	-
Invers. a Valor Razonable con Cambios en Resultados	-
Invers. a Valor Razonable con Cambios en Otro Resultado Integral	-
Inversiones a Costo Amortizado, Neto	100.00
Participaciones	-
Inver, de Obligaciones Laborales al Retiro	-

Fuentes y Usos de Recursos (millones de córdobas) [1/]

Efectivo y Equivalentes de Efectivo	297.3
PATRIMONIO	74.1
Cartera a Costo Amortizado [b/]	332.4
Obligaciones con Instituciones Financieras y por otros Financiamientos	36.9

Calce de monedas:

Córdobas	2.19
Dólares	1.09

III. Créditos

Cartera de crédito neta (millones de córdobas)	2,621.76
Cartera vencida/cartera bruta	1.50
Cartera en riesgo/cartera bruta	1.72

Clasificación de la Cartera %

	oct-22	oct-23
Clasificación A	94.84	96.88
Clasificación B	0.95	0.67
Clasificación C	0.79	0.52
Clasificación D	1.08	0.54
Clasificación E	2.33	1.39

Crédito por sector (%)	oct-22	oct-23
Agrícola	14.91	14.46
Comercial	35.41	39.83
Ganadero	12.70	13.32
Industrial	2.41	2.87
Hipotecario	0.16	0.13
Personal	34.05	29.05
Tarjeta de Crédito	0.00	0.00
Extrafinanciamiento	0.00	0.00
TC Corporativas	0.00	0.00
TC Microcrédito	0.00	0.00
Vehículos	0.35	0.34
Adelanto de salario	0.00	0.00
Viviend. de Int. Social [c/]	0.00	0.00

IV. Pasivos (millones de córdobas) 2,467.53

Depósitos totales (millones de córdobas)	-
Depósitos/pasivos	-
Obligac. con Instit. Financ y por otros Financ./ pasivos	89.67
Otros pasivos y provisiones /pasivos	4.84
Pasivos por Operaciones de Reporto/pasivos	-

V. Patrimonio (millones de córdobas) 767.30

Resultado del periodo (millones de córdobas)	56.31
Cartera en riesgo - provisiones/patrimonio	(4.63)

VI. Indicadores Financieros [3/]

Liquidez %

Efectivo y Equivalentes de Efectivo / Depósitos con el público	-

Solvencia %

Adecuación de capital	18.84
Provisiones/cartera vencida	206.04

Rentabilidad

Resultado Neto /Activos	2.38
Resultado Neto /Patrimonio	10.22

1/ **Azul** representa fuentes de fondos y **rojo** usos de fondos, variación interanul.
2/ Fuente: SIBOIF (Información trimestral a Septiembre 2023)
3/ Los Indicadores Financieros son elaborados en base a los estados financieros de los bancos e inst. financieras

b/: corresponde a cartera de crédito neto más inversiones a costo amortizado
c/: a partir de dic-19 se incorpora la siguiente modalidad de crédito

Cartera vencida y en riesgo

(porcentaje)

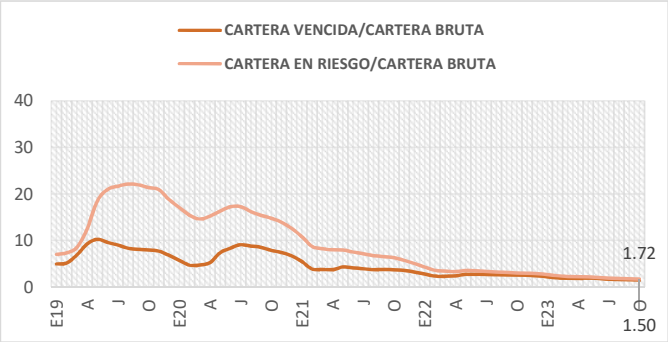

Saldo de cartera

(millones de córdobas)

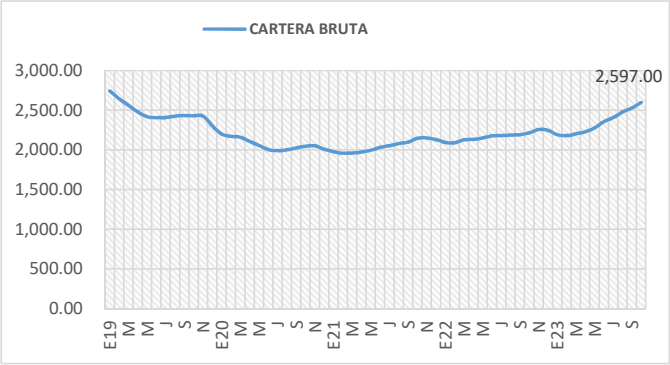

Indicadores de solvencia
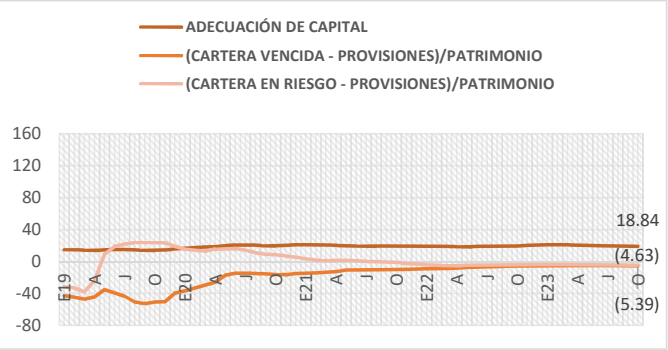
(porcentaje)