



*Banco Central de Nicaragua*  
Emitiendo confianza y estabilidad

## Gerencia de Estadísticas Macroeconómicas

### Indicadores Financieros Mensuales de BANPRO

#### Abril 2022

| I. Aspectos Generales  |           | III. Créditos                                  |           | IV. Pasivos (millones de córdobas)                       |           |
|--|-----------|--|-----------|--|-----------|
| Sucursales y ventanillas <sup>2/</sup>                                 | 139       | Cartera de crédito neta (millones de córdobas) | 42,112.61 | Depósitos totales (millones de córdobas)                 | 54,370.88 |
| Managua  | 63        | Cartera vencida/cartera bruta                  | 1.33      | Depósitos/pasivos  | 78.92     |
| Departamentos  | 76        | Cartera en riesgo/cartera bruta                | 7.85      | Obligac. con Instit. Financ y por otros Financ./ pasivos | 11.76     |
| Empleados <sup>2/</sup>  | 2,138     |  |           | Otros pasivos y provisiones /pasivos                     | 1.68      |
| Posición por activos   | 1         |  |           | Pasivos por Operaciones de Reporto/pasivos               | -         |
| Posición por créditos  | 1         |  |           |  |           |
| Posición por captaciones del público                                   | 1         |  |           |  |           |
| II. Activos (millones de córdobas)                                     |           | Clasificación de la Cartera %                  |           | V. Patrimonio (millones de córdobas)                     |           |
|  | 80,343.43 |  |           |  | 11,449.89 |
| Efectivo y Equivalentes de Efectivo/activos                            | 30.49     |  |           | Resultado del periodo (millones de córdobas)             | 380.39    |
| Cartera a costo amortizado <sup>b/</sup> / activo                      | 63.07     |  |           | Cartera en riesgo - provisiones/patrimonio               | 17.00     |
| Cartera neta/activos   | 52.42     |  |           |  |           |
| Inversiones en valores /activos  | 18.89     |  |           |  |           |
|  |           |  |           |  |           |
| Composición de inversiones :   |           |  |           |  |           |
| Efectivo y equivalente de Efectivo                                     | 31.72     |  |           |  |           |
| Invers. a Valor Razonable con Cambios en Resultados                    | -         |  |           |  |           |
| Invers. a Valor Razonable con Cambios en Otro Resultado Integral       | 9.83      |  |           |  |           |
| Inversiones a Costo Amortizado, Neto                                   | 56.40     |  |           |  |           |
| Participaciones  | 2.05      |  |           |  |           |
| Inver. de Obligaciones Laborales al Retiro                             | -         |  |           |  |           |
|  |           |  |           |  |           |
| Fuentes y Usos de Recursos (millones de córdobas) <sup>1/</sup>        |           |  |           |  |           |
| Obligaciones con el Público  | 4,043.7   |  |           |  |           |
| PATRIMONIO   | 1,082.2   |  |           |  |           |
| Cartera a Costo Amortizado <sup>b/</sup>                               | 4,580.8   |  |           |  |           |
| Obligaciones con Instituciones Financieras y por otros Financiamientos | 1,756.4   |  |           |  |           |
|  |           |  |           |  |           |
| Calce de monedas:  |           |  |           |  |           |
| Córdobas   | 0.78      |  |           |  |           |
| Dólares  | 1.36      |  |           |  |           |

1/ **Azul** representa fuentes de fondos y **rojo** usos de fondos, variación interanul.

2/ Fuente: SIBOIF (Información trimestral a Marzo 2022)

3/ Los Indicadores Financieros son elaborados en base a los estados financieros de los bancos e inst. financieras

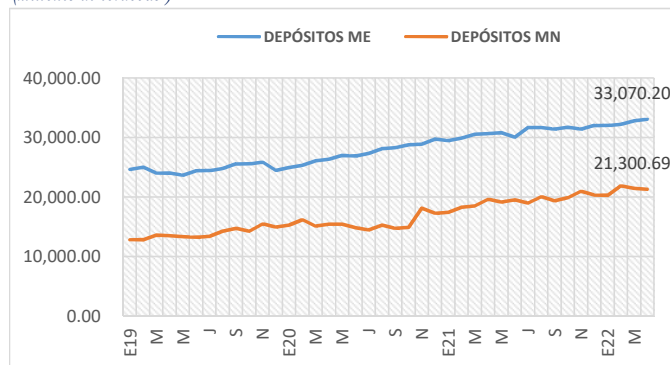
b/: corresponde a cartera de crédito neto más inversiones a costo amortizado

c/: a partir de dic-19 se incorpora la siguiente modalidad de crédito



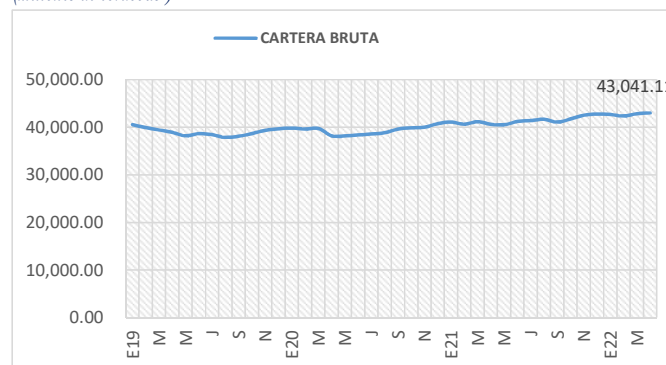
## Depósitos por moneda

(millones de córdobas )



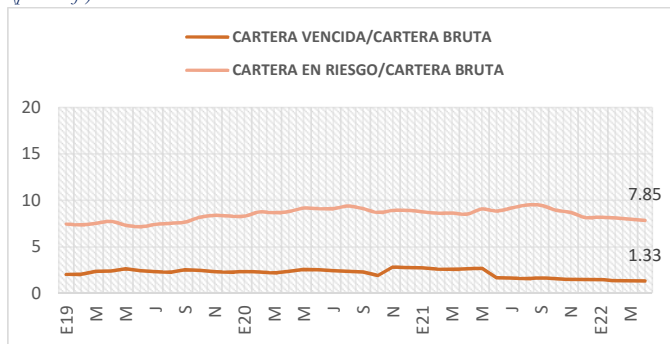
## Saldo de cartera

(millones de córdobas )



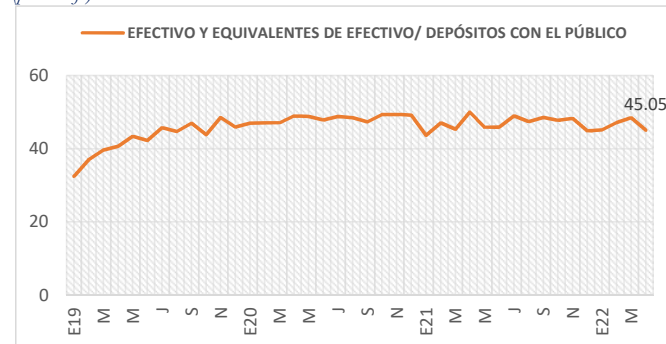
## Cartera vencida y en riesgo

(porcentaje)



## Liquidez

(porcentaje)



## Indicadores de solvencia

(porcentaje)

