



Banco Central de Nicaragua
Emitiendo confianza y estabilidad

Gerencia de Estadísticas Macroeconómicas
Indicadores Financieros Mensuales de BAC
Abril 2022

I. Aspectos Generales		III. Créditos		IV. Pasivos (millones de córdobas)	49,282.37
Sucursales y ventanillas ^{2/}	112	Cartera de crédito neta (millones de córdobas)	31,751.27	Depósitos totales (millones de córdobas)	46,068.90
Managua	56	Cartera vencida/cartera bruta	2.35	Depósitos/pasivos	93.48
Departamentos	56	Cartera en riesgo/cartera bruta	16.90	Obligac. con Instit. Financ y por otros Financ./ pasivos	0.55
Empleados ^{2/}	1,917			Otros pasivos y provisiones /pasivos	2.26
Posición por activos	3			Pasivos por Operaciones de Reporto/pasivos	-
Posición por créditos	2				
Posición por captaciones del público	2			V. Patrimonio (millones de córdobas)	12,241.27
II. Activos (millones de córdobas)	61,523.64				
Efectivo y Equivalentes de Efectivo/activos	28.02			Resultado del periodo (millones de córdobas)	545.42
Cartera a costo amortizado ^{b/} / activo	51.61			Cartera en riesgo - provisiones/patrimonio	21.71
Cartera neta/activos	51.61				
Inversiones en valores /activos	18.68				
Composición de inversiones :					
Efectivo y equivalente de Efectivo	4.67			Liquidez %	
Invers. a Valor Razonable con Cambios en Resultados	-			Efectivo y Equivalentes de Efectivo / Depósitos con el público	37.42
Invers. a Valor Razonable con Cambios en Otro Resultado Integral	94.57				
Inversiones a Costo Amortizado, Neto	-			Solvencia %	
Participaciones	0.77			Adecuación de capital	19.57
Inver, de Obligaciones Laborales al Retiro	-			Provisiones/cartera vencida	394.27
Fuentes y Usos de Recursos (millones de córdobas) ^{1/}				Rentabilidad	
Obligaciones con el Público	6,113.2			Resultado Neto / Activos	2.25
Inversiones a Valor Razonable con Cambios en Otro Resultado Integral	1,286.0			Resultado Neto / Patrimonio	10.74
Cartera a Costo Amortizado ^{b/}	5,093.0				
Calce de monedas:					
Córdobas	0.67				
Dólares	1.46				

1/ **Azul** representa fuentes de fondos y **rojo** usos de fondos, variación interanul.

2/ Fuente: SIBOIF (Información trimestral a Marzo 2022)

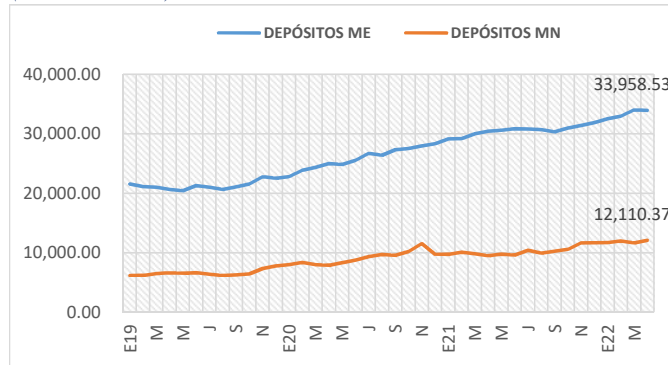
3/ Los Indicadores Financieros son elaborados en base a los estados financieros de los bancos e inst. financieras

b/: corresponde a cartera de crédito neto más inversiones a costo amortizado

c/: a partir de dic-19 se incorpora la siguiente modalidad de crédito

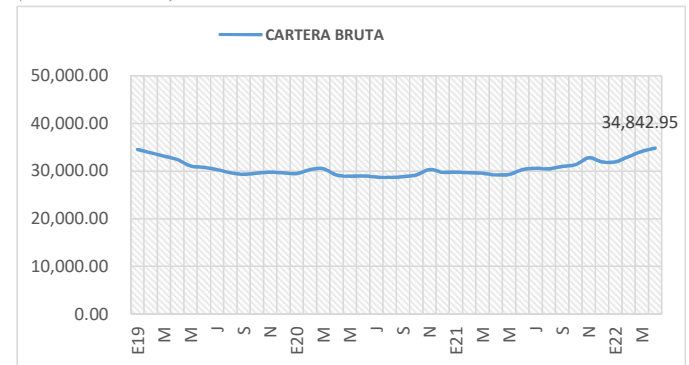
Depósitos por moneda

(millones de córdobas)



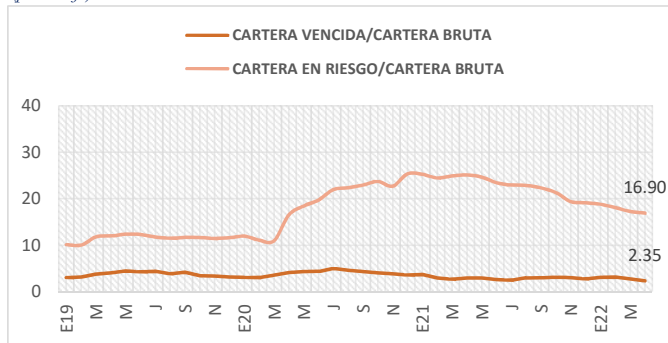
Saldo de cartera

(millones de córdobas)



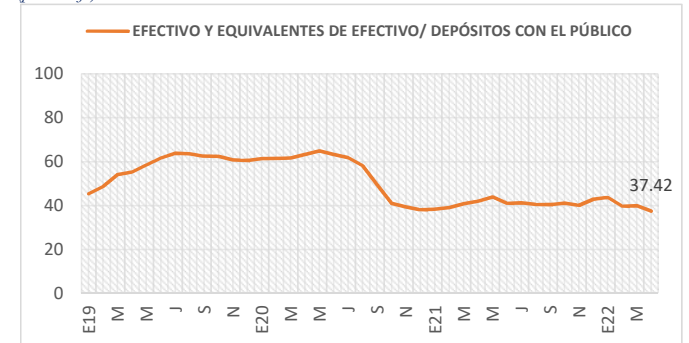
Cartera vencida y en riesgo

(porcentaje)



Liquidez

(porcentaje)



Indicadores de solvencia

(porcentaje)

