



Banco Central de Nicaragua
Emitiendo confianza y estabilidad

Gerencia de Estadísticas Macroeconómicas

Indicadores Financieros Mensuales de BDF

Julio 2025

I. Aspectos Generales

Sucursales y ventanillas ^{2/}	16
Managua	8
Departamentos	8
Empleados ^{2/}	742
Posición por activos	5
Posición por créditos	4
Posición por captaciones del público	5

II. Activos (millones de córdobas)

Efectivo y Equivalentes de Efectivo/activos	22.62
Cartera a costo amortizado ^{b/} / activo	73.91
Cartera neta/activos	68.27
Inversiones en valores /activos	9.60

Composición de inversiones :

Efectivo y equivalente de Efectivo	39.03
Invers. a Valor Razonable con Cambios en Resultados	-
Invers. a Valor Razonable con Cambios en Otro Resultado Integral	-
Inversiones a Costo Amortizado, Neto	58.78
Participaciones	2.19
Inver. de Obligaciones Laborales al Retiro	-

Fuentes y Usos de Recursos (millones de córdobas)^{1/}

Obligaciones con el Público	1,167.9
Cartera a Costo Amortizado ^{b/}	293.0
Efectivo	955.9

Calce de monedas:

Córdobas	0.79
Dólares	1.20

III. Créditos

Cartera de crédito neta (millones de córdobas)	15,614.45
Cartera vencida/cartera bruta	1.45
Cartera en riesgo/cartera bruta	4.95

Clasificación de la Cartera %

	jul-24	jul-25
Clasificación A	94.24	94.81
Clasificación B	1.64	1.61
Clasificación C	2.64	1.71
Clasificación D	0.86	0.94
Clasificación E	0.63	0.91

Crédito por sector (%)

	jul-24	jul-25
Agrícola	3.85	2.87
Comercial	28.61	26.76
Ganadero	0.00	0.00
Industrial	6.33	4.89
Hipotecario	19.85	18.36
Personal	15.91	20.82
Tarjeta de Crédito	2.60	2.87
Extrafinanciamiento	0.00	0.00
TC Corporativas	0.04	0.04
TC Microcrédito	0.00	0.00
Vehículos	4.83	7.00
Adelanto de salario	0.00	0.00
Viviend. de Int. Social ^{c/}	17.98	16.38

IV. Pasivos (millones de córdobas)

Depósitos totales (millones de córdobas)	16,603.97
Depósitos/pasivos	80.95
Obligac. con Instit. Financ y por otros Financ./ pasivos	6.77
Otros pasivos y provisiones /pasivos	1.84
Pasivos por Operaciones de Reporto/pasivos	-

V. Patrimonio (millones de córdobas)

Resultado del periodo (millones de córdobas)	64.56
Cartera en riesgo - provisiones/patrimonio	13.08

VI. Indicadores Financieros^{3/}

Liquidez %

Efectivo y Equivalentes de Efectivo / Depósitos con el público	31.17
--	-------

Solvencia %

Adecuación de capital	13.37
Provisiones/cartera vencida	208.28

Rentabilidad

Resultado Neto / Activos	0.31
Resultado Neto / Patrimonio	2.97

1/ **Azul** representa fuentes de fondos y **rojo** usos de fondos, variación interanul.

2/ Fuente: SIBOIF (Información trimestral junio 2025)

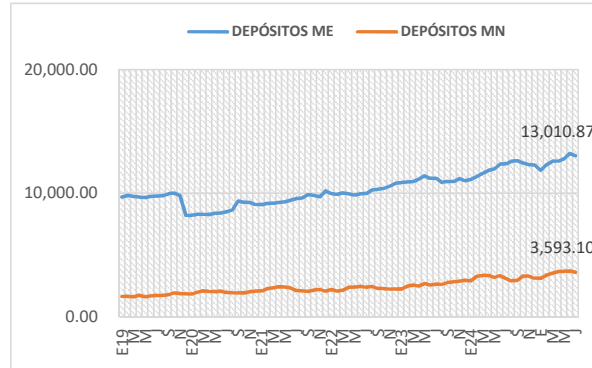
3/ Los Indicadores Financieros son elaborados en base a los estados financieros de los bancos e inst. financieras

b/: corresponde a cartera de crédito neto más inversiones a costo amortizado

c/: a partir de dic-19 se incorpora la siguiente modalidad de crédito

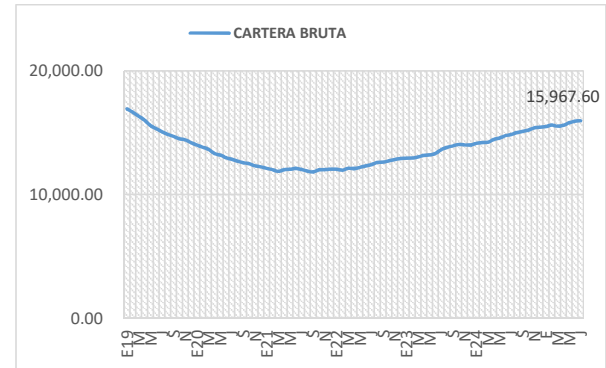
Depósitos por moneda

(millones de córdobas)



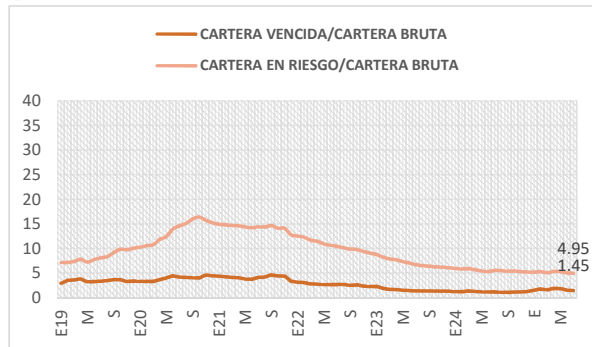
Saldo de cartera

(millones de córdobas)



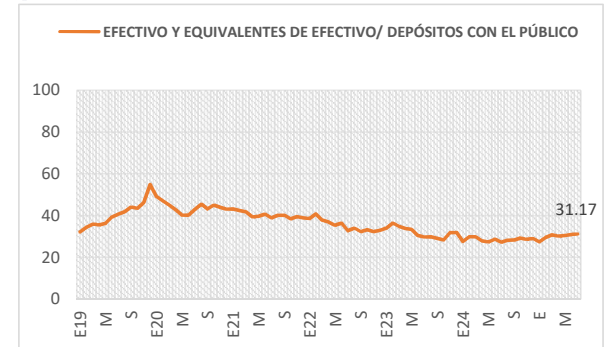
Cartera vencida y en riesgo

(porcentaje)



Liquidez

(porcentaje)



Indicadores de solvencia

(porcentaje)

