Banco Central de Nicaragua

Gerencia Financiera - Unidad de Estudios Financieros

Banco Citibank Nicaragua
Diciembre 2008

CARACTERISTICAS GENERALES - ANTECEDENTES

Posición por activos	5
Participación de Mercado	7.1%

Sucursales y ventanillas : 1/	32
Managua	21
Departamentos	11
Empleados: 1/	518

ASPECTOS ESTRUCTURALES

ACTIVOS (Millones)	C$ 5,129.4
Fuentes de fondos	Cartera de créditos neta, disponibilidades en ambas monedas, otras obligaciones con el público.
Estructura y manejo	Cartera 67.1%, Dispon./Oblig. Con el público 36.5% oscilantes entre 17% y 27% por encima del encaje legal en los últimos doce meses.

	Estructura (%)	Rend (%)
Inversiones/Activos totales	2.3	7.7
Estructura de Inversiones:		
Al valor razonable	79.1	
Disponibles para venta	0.0	
Mantenidas al vencimiento	0.0	
Operaciones c/ derivados	0.0	
Acciones permanentes	20.9	

Encaje Legal:	
Córdobas (semanas)	4/4
Dólares (semanas)	4/4
Calce de Monedas:	
Córdobas (0.95-1.15)	2.02
Dólares (0.95-1.05)	0.96

CARTERA DE CRÉDITOS (Millones)	C$ 3,441.3
	(%)
Crecimiento interanual	0.1
Cartera en dólares/Cartera Total	59.7
Cartera en mora/ Cartera Total	6.5
Cartera de riesgo/Cartera Total	13.8
C. riesgo+Act. Improductivos/Cart. Total	14.1
Concentración por clientes 1/	20% = 38.9%
Tasa activa implícita de la cartera	28.7
Plazo promedio ponderado (meses) 1/	47.9

	Calidad (%)		Distr.	Mora (%)	Riesgo
A	80.5	Comercial	10.7	11.4	43.5
B	6.3	Personal	27.4	0.0	0.1
C	3.8	Tarjetas	55.9	8.8	15.4
D	8.1	Hipotecarios	5.8	6.4	7.0
E	1.2	Arrend. Fin.	0.0	0.0	0.0
		Otros	0.1	0.4	45.9

Riesgos derivados del sector

SECTOR	Tar. Crédito	Personal
Tendencia IMAE del sector	4.6 → 1.9	4.6 → 1.9
Crec.interanual del sector	7.2%	2.6%
Mora del sector	7.9%	3.2%

PASIVOS (Millones)	C$ 4,504.8
Estructura y manejo de pasivos	Depósitos 86.0%, obligaciones con instituciones 7.0%, otras cuentas por pagar y prov. 4.9%.

Depósitos	(%)
Porcentaje del total en el SF	7.9
Crecimiento interanual	2.3
Depósitos en dólares/Dep. Totales	77.0
Tasa pasiva implícita	3.8
Plazo prom. ponderado (meses) 1/	13.6

UTILIDAD DEL PER. (Mill)	C$ 104.1
	(%)
Resultado/K social + Aportes	48.4
Tendencia	↑ en Dic/07 = 42.8%
Margen Financiero Total	21.6
Margen para equilibrio	5.5
Gtos de Ad/Activos promedio	8.3
Absorción Margen Financiero Bruto	55.0
Absorción Margen Operativo Bruto	72.5

PATRIMONIO (Millones)	C$ 624.5
	(%)
Adecuación de Capital	14.0
Cobertura patrimonial por Cartera en Mora	-2.0
Cobertura patrimonial por Cartera de Riesgo	40.8
Provisiones pendientes (C$ Mill)	0.0

1/ Información trimestral a Septiembre de 2008, excepto concentración por clientes, 10 préstamos más grandes, y plazo promedio de créditos a Diciembre de 2007.

CITIBANK

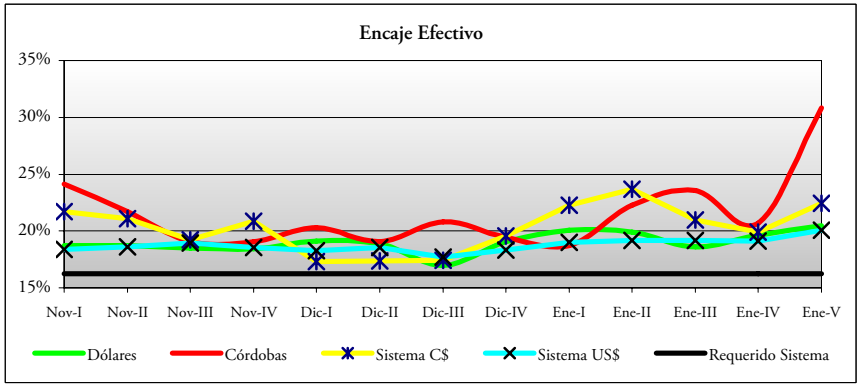
Encaje Efectivo
35%
30%
25%
20%
15%
Nov-I
Nov-II
Nov-III
Nov-IV
Dic-I
Dic-II
Dic-III
Dic-IV
Ene-I
Ene-II
Ene-III
Ene-IV
Ene-V
Dólares
Córdobas
Sistema C$
Sistema US$
Requerido Sistema

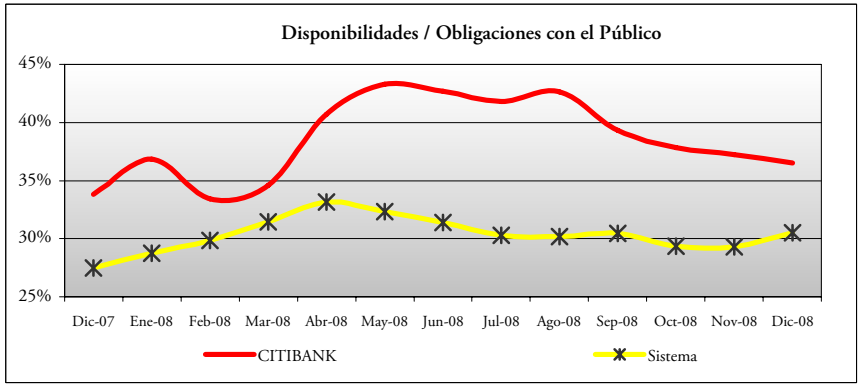
Disponibilidades / Obligaciones con el Público
45%
40%
35%
30%
25%
Dic-07
Ene-08
Feb-08
Mar-08
Abr-08
May-08
Jun-08
Jul-08
Ago-08
Sep-08
Oct-08
Nov-08
Dic-08
CITIBANK
Sistema

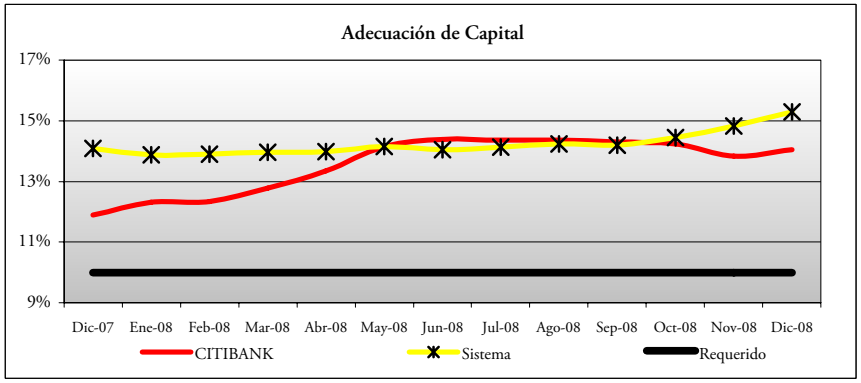
Adecuación de Capital
17%
15%
13%
11%
9%
Dic-07
Ene-08
Feb-08
Mar-08
Abr-08
May-08
Jun-08
Jul-08
Ago-08
Sep-08
Oct-08
Nov-08
Dic-08
CITIBANK
Sistema
Requerido

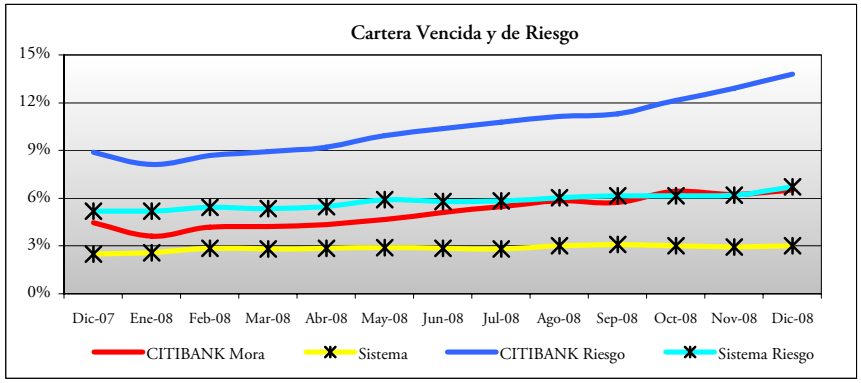
Cartera Vencida y de Riesgo
15%
12%
9%
6%
3%
0%
Dic-07
Ene-08
Feb-08
Mar-08
Abr-08
May-08
Jun-08
Jul-08
Ago-08
Sep-08
Oct-08
Nov-08
Dic-08
CITIBANK Mora
Sistema
CITIBANK Riesgo
Sistema Riesgo

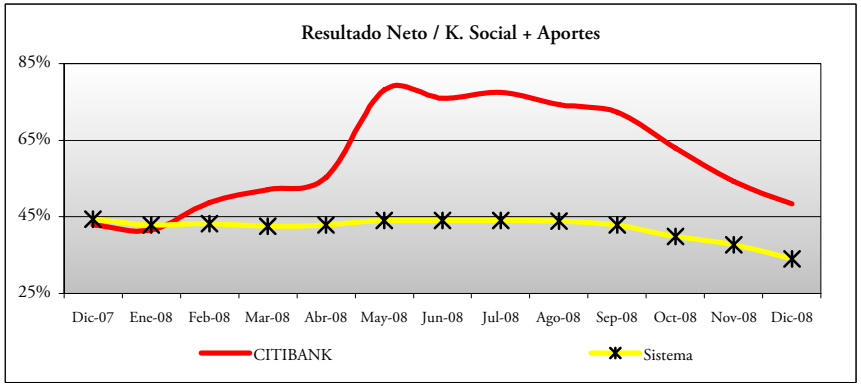
Resultado Neto / K. Social + Aportes
85%
65%
45%
25%
Dic-07
Ene-08
Feb-08
Mar-08
Abr-08
May-08
Jun-08
Jul-08
Ago-08
Sep-08
Oct-08
Nov-08
Dic-08
CITIBANK
Sistema

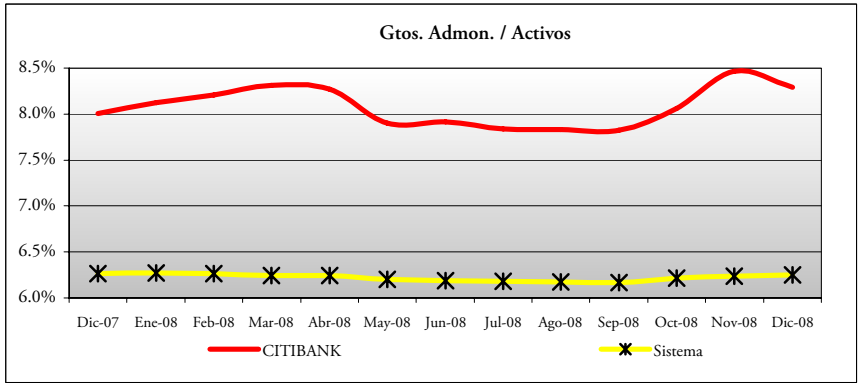
Gtos. Admon. / Activos
8.5%
8.0%
7.5%
7.0%
6.5%
6.0%
Dic-07
Ene-08
Feb-08
Mar-08
Abr-08
May-08
Jun-08
Jul-08
Ago-08
Sep-08
Oct-08
Nov-08
Dic-08
CITIBANK
Sistema

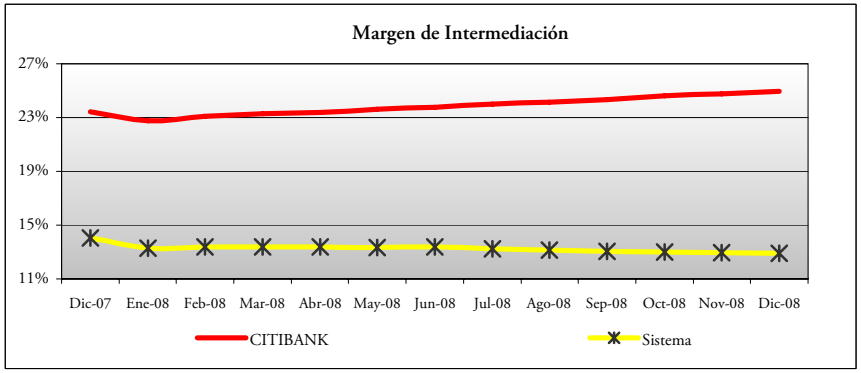
Margen de Intermediación
27%
23%
19%
15%
11%
Dic-07
Ene-08
Feb-08
Mar-08
Abr-08
May-08
Jun-08
Jul-08
Ago-08
Sep-08
Oct-08
Nov-08
Dic-08
CITIBANK
Sistema

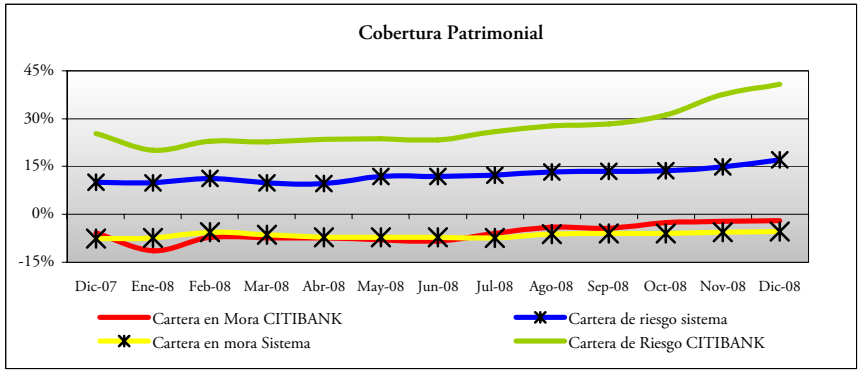
Cobertura Patrimonial
45%
30%
15%
0%
-15%
Dic-07
Ene-08
Feb-08
Mar-08
Abr-08
May-08
Jun-08
Jul-08
Ago-08
Sep-08
Oct-08
Nov-08
Dic-08
Cartera en Mora CITIBANK
Cartera de riesgo sistema
Cartera en mora Sistema
Cartera de Riesgo CITIBANK