

Dirección de Estadísticas Macroeconómicas

Indicadores Financieros Mensuales de B. Ficohsa

Junio 2021

I. Aspectos Generales		III. Créditos			IV. Pasivos (millones de córdobas)	
Sucursales y ventanillas ^{2/}	14	Cartera de crédito neta (millones de córdobas)	7,604.84	Depósitos totales (millones de córdobas)	11,111.88	
Managua	9	Cartera vencida/cartera bruta	4.31	Depósitos/pasivos	68.66	
Departamentos	5	Cartera en riesgo/cartera bruta	14.90	Obligac. con Instit. Financ. y por otros Financ./ pasivos	8.24	
Empleados ^{2/}	588			Otros pasivos y provisiones /pasivos	1.54	
Posición por activos	5			Pasivos por Operaciones de Reporto/pasivos	3.92	
Posición por créditos	5					
Posición por captaciones del público	5					
		Clasificación de la Cartera %		V. Patrimonio (millones de córdobas)	2,088.35	
II. Activos (millones de córdobas)	18,273.41			Resultado del periodo (millones de córdobas)	105.96	
Efectivo y Equivalentes de Efectivo/activos	21.47	jun-20	jun-21	Cartera en riesgo - provisiones/patrimonio	37.40	
Cartera a costo amortizado ^{b/} / activo	41.62	Clasificación A	77.07			
Cartera neta/activos	41.62	Clasificación B	6.77			
Inversiones en valores /activos	2,315.30	Clasificación C	10.70			
		Clasificación D	5.00			
		Clasificación E	0.46			
				VI. Indicadores Financieros ^{3/}		
Composición de inversiones :		Crédito por sector (%)	jun-20	jun-21		
Invers. a Valor Razonable con Cambios en Resultados	-	Agrícola	0.00	0.00	Liquidez %	
Invers. a Valor Razonable con Cambios en Otro Resultado Integral	100.00	Comercial	22.37	30.91	Efectivo y Equivalentes de Efectivo / captaciones del público	35.30
Inversiones a Costo Amortizado, Neto	-	Ganadero	0.00	0.00	Solvencia %	
Participaciones	-	Industrial	0.00	0.15	Adecuación de capital	15.63
Inver. de Obligaciones Laborales al Retiro	-	Hipotecario	8.55	7.64	Provisiones/cartera vencida	116.16
		Personal	45.61	41.41		
		Tarjeta de Crédito	20.28	17.19		
		Extrafinanciamiento	0.00	0.00		
		TC Corporativas	0.02	0.01		
		TC Microcrédito	0.08	0.07		
		Vehículos	0.00	0.00		
		Adelanto de salario	0.00	0.00		
		Viviend. de Int. Social ^{c/}	3.08	2.63		
Calce de monedas:						
Córdobas	1.44					
Dólares	1.07					

1/ **Azul** representa fuentes de fondos y **rojo** usos de fondos.

2/ Fuente: SIBOIF (Información trimestral a junio de 2021)

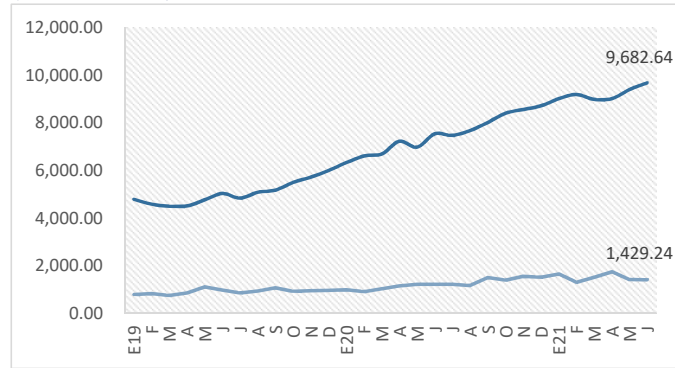
3/ Los Indicadores Financieros son elaborados en base a los estados financieros de los bancos e inst. financieras

b/: corresponde a cartera de crédito neto más inversiones a costo amortizado

c/: a partir de dic-19 se incorpora la siguiente modalidad de crédito

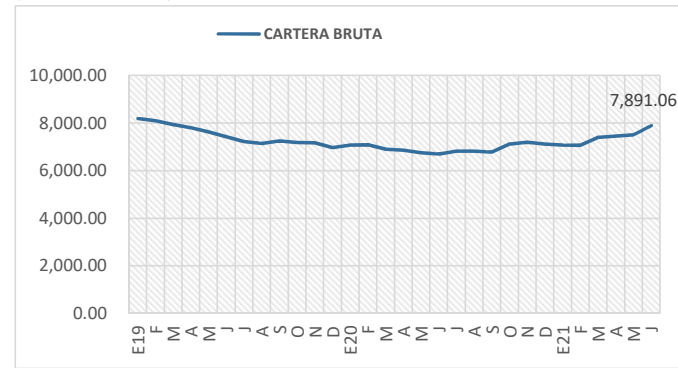
Depósitos por moneda

(millones de córdobas)



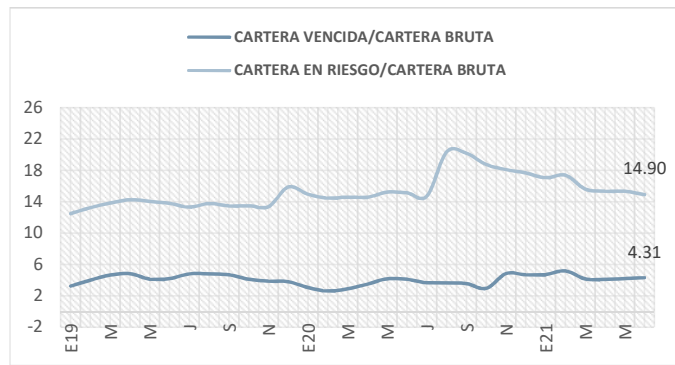
Saldo de cartera

(millones de córdobas)



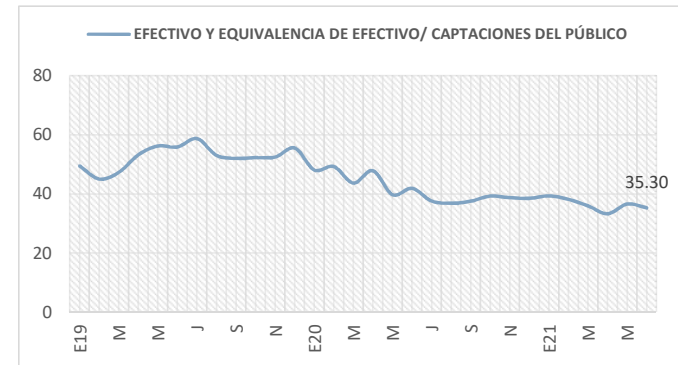
Cartera vencida y en riesgo

(porcentaje)



Liquidez

(porcentaje)



Indicadores de solvencia

(porcentaje)

