Banco Central de Nicaragua
Emitiendo confianza y estabilidad

Dirección de Estadísticas Macroeconómicas
Indicadores Financieros Mensuales de Banco Produzcamos
Febrero 2021

I. Aspectos Generales

Sucursales y ventanillas [2/]	5
Managua	1
Departamentos	4
Empleados [2/]	126
Posición por activos	6
Posición por créditos	7
Posición por captaciones del público	0

II. Activos (millones de córdobas) 6,558.48

Efectivo y Equivalentes de Efectivo/activos	5.39
Cartera a costo amortizado [b/] / activo	92.06
Cartera neta/activos	47.05
Inversiones en valores /activos	746.30

Composición de inversiones :

Invers. a Valor Razonable con Cambios en Resultados	-
Invers. a Valor Razonable con Cambios en Otro Resultado Integral	0.01
Inversiones a Costo Amortizado, Neto	99.99
Participaciones	-
Inver, de Obligaciones Laborales al Retiro	-

Fuentes y Usos de Recursos (millones de córdobas) [1/]

PATRIMONIO	215.3
Cartera a Costo Amortizado [b/]	263.4

Calce de monedas:

Córdobas	9.65
Dólares	3.47

III. Créditos

Cartera de crédito neta (millones de córdobas)	3,086.02
Cartera vencida/cartera bruta	1.29
Cartera en riesgo/cartera bruta	2.76

Clasificación de la Cartera %

	feb-20	feb-21
Clasificación A	43.29	37.60
Clasificación B	49.08	58.34
Clasificación C	0.54	0.54
Clasificación D	0.76	0.96
Clasificación E	6.32	2.55

Crédito por sector (%)	feb-20	feb-21
Agrícola	15.35	12.26
Comercial	78.73	81.72
Ganadero	5.26	4.58
Industrial	0.08	0.84
Hipotecario	0.02	0.01
Personal	0.56	0.58
Tarjeta de Crédito	0.00	0.00
Extrafinanciamiento	0.00	0.00
TC Corporativas	0.00	0.00
TC Microcrédito	0.00	0.00
Vehículos	0.00	0.00
Adelanto de salario	0.00	0.00
Viviend. de Int. Social [c/]	0.00	0.00

IV. Pasivos (millones de córdobas) 1,524.79

Depósitos totales (millones de córdobas)	-
Depósitos/pasivos	-
Obligac. con Instit. Financ y por otros Financ./ pasivos	91.22
Otros pasivos y provisiones /pasivos	3.01
Pasivos por Operaciones de Reporto/pasivos	-

V. Patrimonio (millones de córdobas) 5,033.68

Resultado del periodo (millones de córdobas)	40.68
Cartera en riesgo - provisiones/patrimonio	(0.95)

VI. Indicadores Financieros [3/]

Liquidez %

Efectivo y Equivalentes de Efectivo / captaciones del público	

Solvencia %

Adecuación de capital	129.67
Provisiones/cartera vencida	329.42

1/ **Azul** representa fuentes de fondos y **rojo** usos de fondos.
2/ Fuente: SIBOIF (Información trimestral a diciembre de 2020)
3/ Los Indicadores Financieros son elaborados en base a los estados financieros de los bancos e inst. financieras

b/: corresponde a cartera de crédito neto más inversiones a costo amortizado
c/: a partir de dic-19 se incorpora la siguiente modalidad de crédito

Saldo de cartera

(millones de córdobas)

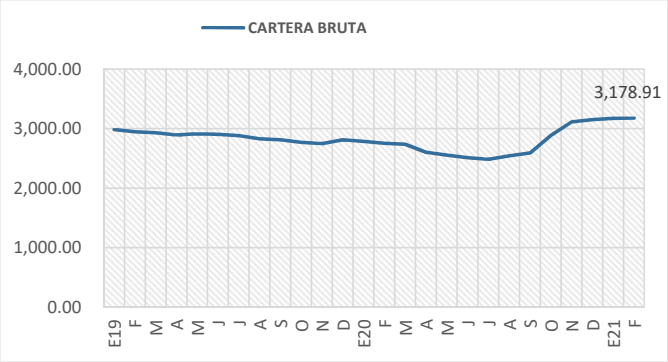

Cartera vencida y en riesgo

(porcentaje)

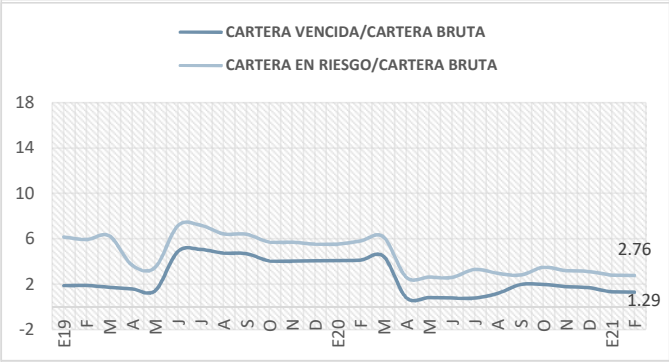

Indicadores de solvencia
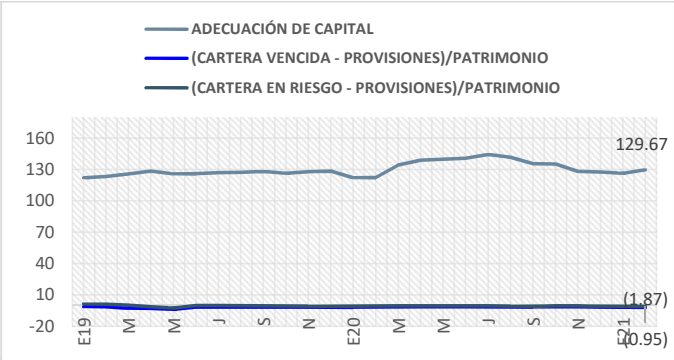
(porcentaje)