Banco Central de Nicaragua
Emitiendo confianza y estabilidad

Gerencia de Estadísticas Macroeconómicas
Indicadores Financieros Mensuales de B. PRODUZCAMOS
Octubre 2022

I. Aspectos Generales

Sucursales y ventanillas [2/]	6
Managua	2
Departamentos	4
Empleados [2/]	153
Posición por activos	7
Posición por créditos	7
Posición por captaciones del público	0

II. Activos (millones de córdobas) 7,317.92

Efectivo y Equivalentes de Efectivo/activos	9.76
Cartera a costo amortizado [b/] / activo	87.76
Cartera neta/activos	55.44
Inversiones en valores /activos	32.33

Composición de inversiones :

Efectivo y equivalente de Efectivo	-
Invers. a Valor Razonable con Cambios en Resultados	-
Invers. a Valor Razonable con Cambios en Otro Resultado Integral	0.01
Inversiones a Costo Amortizado, Neto	99.99
Participaciones	-
Inver, de Obligaciones Laborales al Retiro	-

Fuentes y Usos de Recursos (millones de córdobas) [1/]

Pasivos por Operaciones de Reporto	366.4
PATRIMONIO	277.1
Cartera a Costo Amortizado [b/]	557.2

Calce de monedas:

Córdobas	14.21
Dólares	3.26

III. Créditos

Cartera de crédito neta (millones de córdobas)	4,056.70
Cartera vencida/cartera bruta	0.67
Cartera en riesgo/cartera bruta	1.02

Clasificación de la Cartera %

	oct-21	oct-22
Clasificación A	62.81	95.13
Clasificación B	33.77	3.71
Clasificación C	0.59	0.08
Clasificación D	0.58	0.30
Clasificación E	2.25	0.78

Crédito por sector (%)	oct-21	oct-22
Agrícola	12.39	6.96
Comercial	81.60	87.47
Ganadero	4.72	3.33
Industrial	0.71	0.96
Hipotecario	0.05	0.13
Personal	0.54	0.41
Tarjeta de Crédito	0.00	0.00
Extrafinanciamiento	0.00	0.00
TC Corporativas	0.00	0.00
TC Microcrédito	0.00	0.00
Vehículos	0.00	0.07
Adelanto de salario	0.00	0.00
Viviend. de Int. Social [c/]	0.00	0.66

IV. Pasivos (millones de córdobas) 1,809.74

Depósitos totales (millones de córdobas)	-
Depósitos/pasivos	-
Obligac. con Instit. Financ y por otros Financ./ pasivos	74.79
Otros pasivos y provisiones /pasivos	3.21
Pasivos por Operaciones de Reporto/pasivos	20.24

V. Patrimonio (millones de córdobas) 5,508.18

Resultado del periodo (millones de córdobas)	228.57
Cartera en riesgo - provisiones/patrimonio	(2.31)

VI. Indicadores Financieros [3/]

Liquidez %

Efectivo y Equivalentes de Efectivo / Depósitos con el público	-

Solvencia %

Adecuación de capital	90.49
Provisiones/cartera vencida	612.03

Rentabilidad

Resultado Neto /Activos	3.72
Resultado Neto /Patrimonio	4.79

1/ **Azul** representa fuentes de fondos y **rojo** usos de fondos, variación interanul.
2/ Fuente: SIBOIF (Información trimestral a Septiembre 2022)
3/ Los Indicadores Financieros son elaborados en base a los estados financieros de los bancos e inst. financieras

b/: corresponde a cartera de crédito neto más inversiones a costo amortizado
c/: a partir de dic-19 se incorpora la siguiente modalidad de crédito

Cartera vencida y en riesgo

(porcentaje)

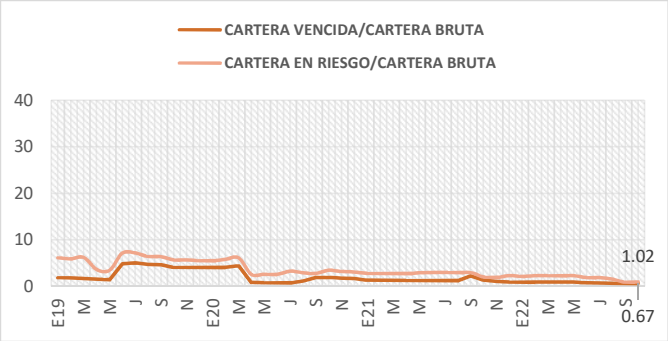

Saldo de cartera

(millones de córdobas)

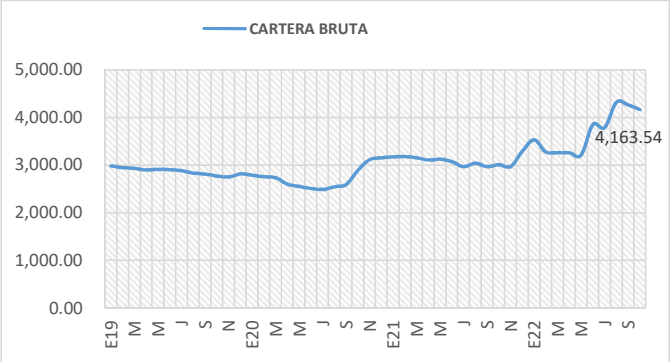

Indicadores de solvencia
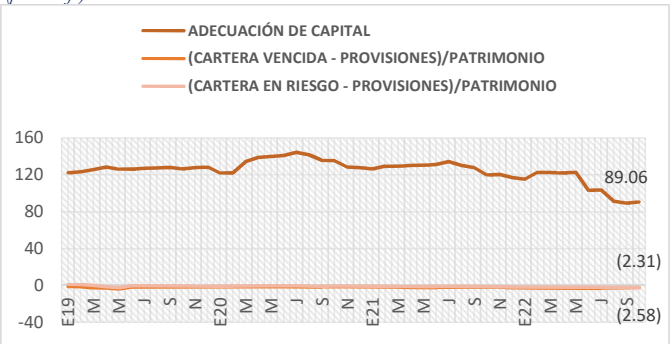
(porcentaje)