

2008

Informe de cooperación oficial externa



Banco Central de Nicaragua

Contenido

Siglas y Abreviaturas	1
Presentación.....	3
1. Introducción.....	4
2. Caracterización de los Flujos	5
3. Recursos Dirigidos al Sector Público	6
3.1 Préstamos.....	6
3.1.1 Fuentes Multilaterales	7
3.1.2 Fuentes Bilaterales	8
3.2 Donaciones	8
3.2.1 Fuentes Multilaterales.....	9
3.2.2 Fuentes Bilaterales	9
3.3 Recursos por Sector	11
4. Recursos Dirigidos al Sector Privado	16
4.1 Préstamos.....	16
4.1.1 Fuentes Multilaterales.....	17
4.1.2 Fuentes Bilaterales	17
4.2 Donaciones	17
4.2.1 Fuentes Multilaterales.....	18
4.2.2 Fuentes Bilaterales	18
4.3 Recursos por Sector	19

Gráficos

Gráfico 1: Recursos oficiales recibidos en 2008	5
Gráfico 2: Cooperación oficial y balance en cuenta corriente	6
Gráfico 3: Principales fuentes de financiamiento del sector público en 2008.....	7
Gráfico 4: Principales donantes del sector público en 2008.....	8
Gráfico 5: Recursos oficiales por sector económico en 2008	11
Gráfico 6: Principales fuentes de financiamiento al sector privado en 2008	16
Gráfico 7: Principales donantes al sector privado en 2008	18

Recuadros

Recuadro 1: Contribución de la Ayuda Oficial Externa en el Sector Salud.....	12
Recuadro 2: Impacto de la Ayuda Oficial Externa en el Sector Energía.....	14
Recuadro 3: Cooperación Venezolana en 2008.....	20

Anexos Estadísticos

Anexo 1. Cooperación Oficial por Destino y Fuente.....	22
Anexo 2. Cooperación Oficial por Modalidad, Destino y Fuente	22
Anexo 3. Sector Público: Cooperación Oficial por Sector Económico	23
Anexo 4. Sector Privado: Cooperación Oficial por Sector Económico	23
Anexo 5. Sector Público: Donaciones por Tipo de Fuente	24
Anexo 6. Sector Público: Donaciones por Proyectos	25
Anexo 7. Sector Público: Donaciones por Sector Económico	31
Anexo 8. Sector Privado: Donaciones por Tipo de Fuente.....	31
Anexo 9. Sector Privado: Donaciones por Proyecto	32
Anexo 10. Sector Privado: Donaciones por Sector Económico	35
Anexo 11. Sector Público: Préstamos por Tipo de Fuente	35
Anexo 12. Sector Público: Préstamos por Proyecto	36
Anexo 13. Sector Público: Préstamos por Sector Económico	38
Anexo 14. Sector Privado: Préstamos por Tipo de Fuente	38
Anexo 15. Sector Privado: Préstamos por Sector Económico.....	39

Siglas y Abreviaturas

AIF	Asociación Internacional de Fomento del Banco Mundial
ALBA	Alternativa Bolivariana de las Américas
ALBANISA	ALBA Nicaragua S.A
BANDES	Banco de Desarrollo Económico y Social de Venezuela
BCIE	Banco Centroamericano de Integración Económica
BCN	Banco Central de Nicaragua
BID	Banco Interamericano de Desarrollo
BM	Banco Mundial
CARUNA	Cooperativa de Ahorro y Crédito Caja Rural Nacional
CII	Corporación Interamericana de Inversiones
CSJ	Corte Suprema de Justicia
CRM	Cuenta Reto del Milenio
DEG	Inversión Alemana y Fundación para el Desarrollo
ENACAL	Empresa Nicaragüense de Acueductos y Alcantarillados
FAO	Organización de las Naciones Unidas para la Agricultura y la Alimentación
FND	Fondo Nórdico de Desarrollo
FIDA	Fondo Internacional para el Desarrollo Agrícola
FINNFUND	Fondo Finlandés para la Cooperación Industrial
FGSTM	Fondo Global para la Lucha contra el Sida, la Tuberculosis y la Malaria
FMI	Fondo Monetario Internacional
FMO	Compañía Holandesa de Financiamiento al Desarrollo
FONIM	Fondo de Inversión Municipal
GEF	Centro del Medio Ambiente Global
IDR	Instituto de Desarrollo Rural
INETER	Instituto Nicaragüense de Estudios Territoriales
IFC	Corporación Financiera Internacional
KFW	Banco de Crédito para la Reconstrucción
MAGFOR	Ministerio Agropecuario y Forestal
MBL	Miles de barriles
MEM	Ministerio de Energía y Minas
MHCP	Ministerio de Hacienda y Crédito Público
MINREX	Ministerio de Relaciones Exteriores
MINSA	Ministerio de Salud
MTI	Ministerio de Transporte e Infraestructura
MW	Megawatt
MIPYME	Micro, Pequeña y Mediana Empresa
ODANIC	Asistencia Oficial para el Desarrollo en Nicaragua
ODM	Objetivos de Desarrollo del Milenio
OFID	Fondo OPEP para el Desarrollo Internacional
OIEA	Organización Internacional para la Energía Atómica

OPEP	Organización de Países Exportadores de Petróleo
OPIC	Corporación de Inversiones Privadas en el Extranjero
OPS/OMS	Organización Panamericana de la Salud y Organización Mundial de la Salud
PDVSA	Petróleos de Venezuela S.A.
PEF	Programa Económico y Financiero
PEN	Plan Estratégico Nacional
PIB	Producto Interno Bruto
PNDH	Plan Nacional de Desarrollo Humano
PNUD	Programa de las Naciones Unidas para el Desarrollo
PPME	Países Pobres Muy Endeudados
PRRAC	Programa Regional de Reconstrucción para América Central
RAAN	Región Autónoma del Atlántico Norte
RAAS	Región Autónoma del Atlántico Sur
SCLP	Servicio para el Crecimiento y la Lucha contra la Pobreza
SIBOIF	Superintendencia de Bancos y Otras Instituciones Financieras
SIEPAC	Sistema de Interconexión Eléctrica de los Países de América Central
SIFEM	Fondo Suizo de Inversión para Mercados Emergentes
UE	Unión Europea
UNESCO	Organización de las Naciones Unidas para la Educación, la Ciencia y la Cultura
UNFPA	Fondo de la Población de las Naciones Unidas
UNICEF	Fondo de las Naciones Unidas para la Infancia
VIH/SIDA	Virus de Inmunodeficiencia Humana/Síndrome de Inmunodeficiencia Adquirida

Presentación

Continuando con el firme propósito de difundir estadísticas de la cooperación oficial recibida por el país, el Banco Central de Nicaragua (BCN) presenta al público en general el segundo Informe de Cooperación Oficial, esta vez correspondiente al año 2008. Para fines del presente documento, se entiende por cooperación oficial externa toda aquella proporcionada directamente por fuentes externas bilaterales y multilaterales, dirigidas a instituciones públicas y privadas en Nicaragua, ya sea a través de préstamos o de donaciones. En lo que se refiere a las fuentes oficiales de cooperación, éstas incluyen a gobiernos, agencias, empresas públicas y bancos estatales. Los datos presentados no incluyen alivio de deuda externa.

Las estadísticas contenidas en este informe son preliminares y las fuentes son diversas. Por el sector público, la principal fuente fue el Ministerio de Relaciones Exteriores (MINREX), que es el encargado de gestionar y monitorear la cooperación externa del gobierno. Por su parte, la información relacionada con los desembolsos dirigidos al sector privado se obtuvo de la Superintendencia de Bancos y Otras Instituciones Financieras (SIBOIF), el Banco Interamericano de Desarrollo (BID), Banco Centroamericano de Integración Económica (BCIE), Banco Mundial (BM), entre otros. Otras fuentes relevantes fueron la Cuenta Reto del Milenio (CRM), la Unión Europea (UE), así como fuentes internas del Banco Central como agente financiero del Gobierno.

Nuevamente el Banco Central de Nicaragua agradece a todos los cooperantes y acreedores por su decidido apoyo a los esfuerzos para el desarrollo socioeconómico del país. De igual forma, agradece a sus fuentes de información por el suministro de datos estadísticos y aprovecha la oportunidad para instar a las instituciones y público en general a proveer información requerida por el Banco Central de Nicaragua de manera oportuna.

1. Introducción

La cooperación oficial proporcionada a Nicaragua durante 2008 fue de crucial importancia para enfrentar los diferentes desafíos que el entorno internacional produjo. En la primera mitad del año, la economía nicaragüense se vio severamente afectada por la senda alcista de los productos básicos y del petróleo, generando fuertes presiones inflacionarias. En la segunda, fue afectada por el estallido de la crisis financiera internacional, la cual había iniciado desde finales de 2007 con el surgimiento de la crisis inmobiliaria en Estados Unidos. El ritmo de crecimiento de la actividad económica mensual empezó a desacelerarse en el último trimestre del año, al igual que el flujo de remesas procedentes del exterior y las exportaciones de bienes y servicios. No obstante, las prudentes políticas económicas del Gobierno y el apoyo de la comunidad internacional permitieron mantener la estabilidad macroeconómica del país, y avanzar en el cumplimiento de los principales objetivos socioeconómicos delineados en el Programa Económico y Financiero (PEF) y el Plan Nacional de Desarrollo Humano (PNDH).

Debido al contexto internacional adverso, Nicaragua requirió mayor ahorro externo para cerrar la brecha entre ahorro interno e inversión, tanto del sector público como privado. Dicha brecha se amplió considerablemente respecto al año anterior e incrementó la vulnerabilidad de la economía a los choques producidos por una inestable economía mundial. En el balance externo de la economía, los recursos oficiales continuaron superando los niveles de otras fuentes de financiamiento externo como las remesas familiares, la inversión extranjera directa y la inversión de cartera, contribuyendo así a cubrir el déficit de cuenta corriente de la balanza de pagos de 2008 en un poco más del 70 por ciento. La cooperación oficial externa recibida estuvo orientada al financiamiento de proyectos ligados a los sectores productivos, apoyo presupuestario, financiero, social e infraestructura. Estos dos últimos captaron un porcentaje considerable de todos los recursos proporcionados, reflejando así las prioridades del Gobierno y los cooperantes.

Es importante mencionar que el nuevo panorama mundial, donde las opciones de financiamiento son menores para los países en desarrollo, pone en riesgo los esfuerzos realizados en años anteriores para reducir la pobreza y alcanzar el desarrollo sostenido. Bajo este escenario, los flujos de cooperación oficial orientados a crear infraestructura y brindar financiamiento al sector productivo, por mencionar algunos, son cada vez más importantes para el fortalecimiento de las bases de un mayor crecimiento económico con enfoque de equidad. El bajo nivel de ahorro interno y las grandes necesidades de inversión y gasto en pobreza obligan a depender altamente de los flujos de la cooperación internacional.

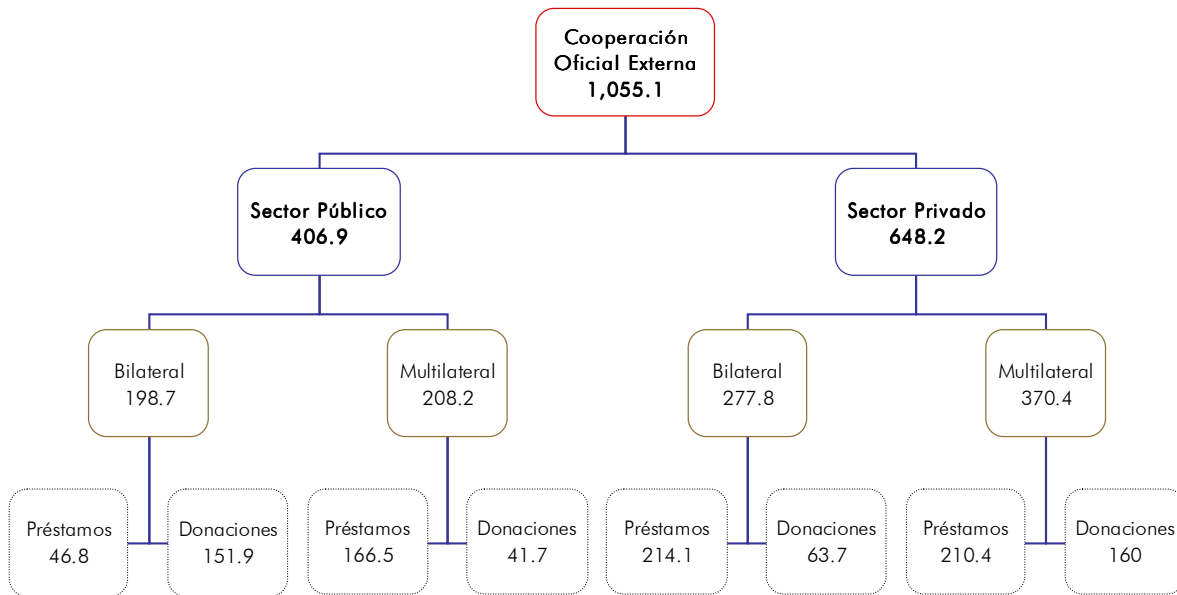
El presente documento está organizado de la siguiente manera. El capítulo 2 muestra la caracterización de los flujos recibidos durante el período en cuestión. El capítulo 3 hace una descripción sobre los recursos dirigidos al sector público, clasificados por modalidad (préstamos o donaciones) y por tipo de fuente (bilateral y multilateral), así como un análisis sectorial de la cooperación. Similarmente, el capítulo 4 analiza los recursos dirigidos al sector privado tanto por modalidad como por fuente y sector.

2. Caracterización de los Flujos

Durante el año 2008, los recursos externos oficiales desembolsados totalizaron 1,055.1 millones de dólares, manteniéndose relativamente estables respecto a lo observado en 2007 (US\$ 1,056.2 millones). No obstante, la composición por destinatario final cambió, ya que a diferencia del año anterior, el principal receptor de las asignaciones en 2008 fue el sector privado. Éste último captó 648.2 millones de dólares, frente a los 373.2 millones recibidos en 2007. Por su parte, el sector público obtuvo 406.9 millones de dólares, monto inferior a los 683 millones registrados en 2007.

Gráfico 1: Recursos oficiales recibidos en 2008

(desembolsos en millones de dólares)



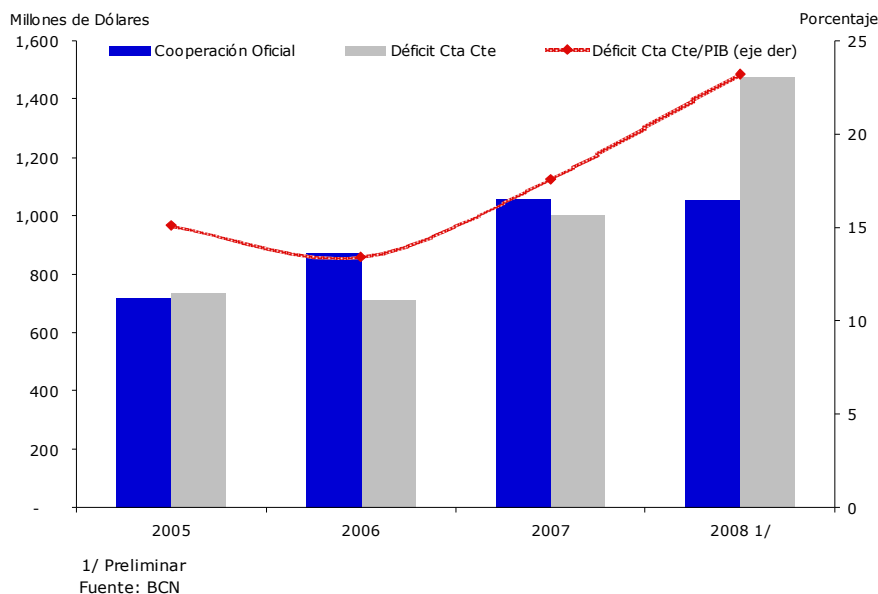
La mayor parte de los recursos dirigidos al sector privado fueron canalizados en modalidad de préstamos. Lo anterior obedeció a que los desembolsos realizados por los acreedores estuvieron enfocados en proyectos privados de energía renovable, agroindustria, así como planes de financiamiento dirigidos a la micro, pequeña y mediana empresa (MIPYME) a través del sistema financiero nacional. Esta dinámica permitió compensar la reducción en los flujos de cooperación dirigidos al sector público respecto al año anterior. Los desembolsos dirigidos a dicho sector siguieron enfocados en atender las urgencias sociales y de infraestructura que el país enfrenta, proviniendo principalmente de fuentes multilaterales. En cuanto a la modalidad del financiamiento externo, los recursos no reembolsables (donaciones) sumaron 417.3 millones de dólares, mientras que los recursos reembolsables (préstamos) totalizaron 637.8 millones. La mayoría de los recursos fueron atados a proyectos específicos.

La cooperación oficial fue la principal fuente de cobertura del déficit en cuenta corriente, cuyo nivel como proporción del PIB ha crecido sostenidamente en los últimos dos años, hasta llegar a 23 por ciento en 2008. El monto global recibido en cooperación oficial superó los flujos provenientes por

remesas familiares en 237 millones, inversión extranjera directa en 429 millones, y turismo en 779 millones de dólares, siendo superado solamente por las exportaciones en cuanto a generación de divisas se refiere. Como porcentaje del PIB la cooperación oficial tuvo una participación de 17 por ciento (19% en 2007).

Gráfico 2: Cooperación oficial y balance en cuenta corriente

(millones de dólares y porcentajes)



A continuación se presenta un mayor detalle de la cooperación oficial dirigida a los sectores público y privado durante el año 2008, primeramente los aportados en modalidad de préstamos y a continuación los desembolsados en concepto de donaciones, así como por tipo de acreedor y sector económico.

3. Recursos Dirigidos al Sector Público

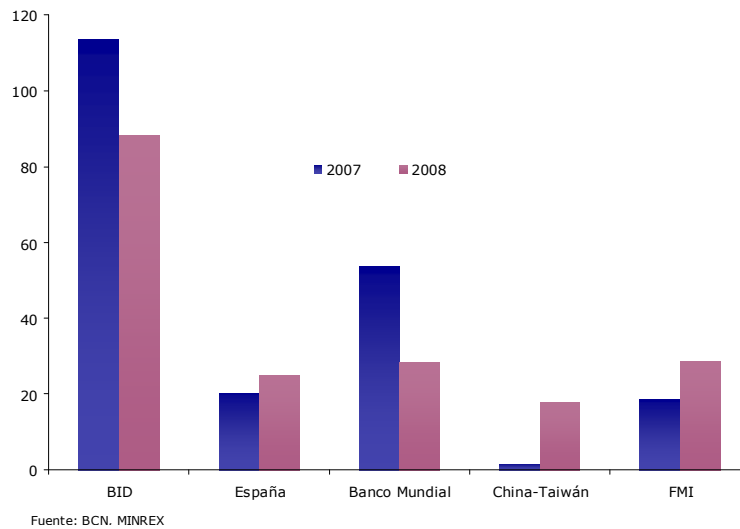
El sector público captó recursos por un total de 406.9 millones de dólares, cifra que resultó menor en 276.1 millones con respecto a 2007. Del total recibido, 213.3 millones fueron canalizados en forma de préstamos y 193.6 millones de dólares en modalidad de donaciones. La principal fuente de financiamiento de los préstamos fueron los organismos multilaterales, mientras que las donaciones fueron aportadas en su mayoría por fuentes bilaterales.

3.1 Préstamos

De los 213.3 millones de dólares recibidos en préstamos, 166.5 millones fueron otorgados por organismos multilaterales, cuyas contribuciones se redujeron en 48.6 millones con respecto a 2007, debido principalmente a menores desembolsos del Banco Mundial (por un monto de US\$ 25.3 millones) y Banco Interamericano de Desarrollo (US\$25.5 millones). En el marco de la iniciativa de los Países Pobres Muy Endeudados (PPME), la contratación de préstamos externos del sector público contó con un nivel de concesionalidad de 53.1 por ciento, siendo superior al límite de 35 por ciento establecido en el programa económico.

Gráfico 3: Principales fuentes de financiamiento del sector público en 2008

(millones de dólares)



3.1.1 Fuentes Multilaterales

El Banco Interamericano de Desarrollo (BID) desembolsó 88.2 millones de dólares y fue la principal fuente de financiamiento del sector público. El 60 por ciento de este monto se distribuyó entre los siguientes proyectos: Programa de Inversión Municipal (US\$14.1 millones), Programa de Transporte (US\$12.0 millones), Sistema de Interconexión Eléctrica de los Países de América Central (US\$9.5 millones), Mejoramiento de la Salud Materno Infantil (US\$9.4 millones) y Programa de Apoyo a la Implementación del Programa Nacional de Desarrollo Humano (US\$8.2 millones).

Los aportes del Banco Mundial (BM), canalizados a través de la Asociación Internacional de Fomento (AIF), totalizaron 28.4 millones de dólares. El principal destino de estos fondos fue el Proyecto de Administración de la Tierra (US\$8.2 millones), seguido por el Proyecto de Rehabilitación y Mantenimiento de Carreteras (US\$6.4 millones) y el Proyecto de Extensión y Modernización en Servicios de Salud (US\$2.4 millones).

Tras completar la primera revisión del Servicio para el Crecimiento y la Lucha contra la Pobreza (SCLP) en septiembre de 2008, el Fondo Monetario Internacional (FMI) desembolsó 28.9 millones de dólares para apoyo de la balanza de pagos. Por su parte, el Fondo OPEP para el Desarrollo Internacional (OFID) realizó aportes financieros para proyectos de rehabilitación vial, impulsados principalmente por el Ministerio de Transporte e Infraestructura (MTI), alcanzando la suma de 6.1 millones de dólares, de los cuales 4.1 millones fueron orientados al Proyecto de Rehabilitación de la Carretera Masaya-Nandaime.

El Fondo Internacional para el Desarrollo Agrícola (FIDA) suministró 5.6 millones de dólares, orientados al Programa Nacional de Tecnología Agropecuaria (US\$3.8 millones) y al Programa de Desarrollo Económico de la Región Seca de Nicaragua (US\$1.8 millones), bajo la rectoría del Ministerio Agropecuario y Forestal (MAGFOR) y el Instituto de Desarrollo Rural (IDR), respectivamente. Finalmente, el Fondo Nórdico para el Desarrollo (FND) facilitó 5.5 millones en préstamos destinados principalmente a promover el ordenamiento de la propiedad y saneamiento del Lago de Managua, mientras que el

BCIE proporcionó 3.8 millones en fondos dirigidos al mejoramiento de proyectos de cobertura policial y electrificación en zonas rurales del país.

3.1.2 Fuentes Bilaterales

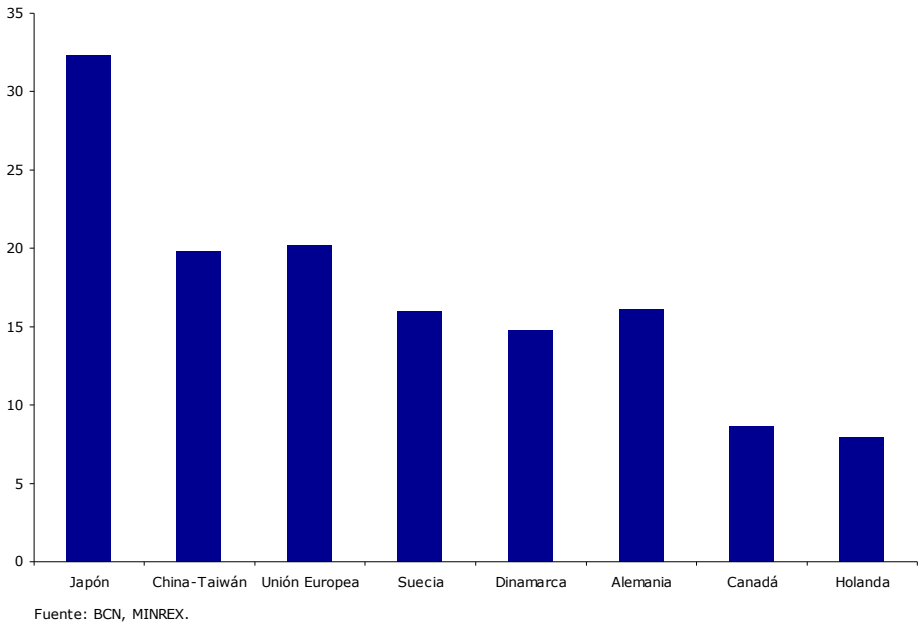
El nivel de recursos desembolsados por las fuentes bilaterales sumó 46.8 millones de dólares, superior en 8.4 millones al aportado en 2007. El gobierno de España fue el principal acreedor, aportando recursos por un total de 25.1 millones, dirigidos principalmente al fortalecimiento logístico para la vigilancia y protección de los recursos marítimos (US\$8.3 millones), así como para la optimización del abastecimiento y mejoramiento del medio ambiente (US\$6.4 millones) y proyectos de infraestructura vial en la ruta Managua-Masaya-Granada (US\$6.3 millones).

China-Taiwán otorgó 18.1 millones de dólares en préstamos, en su mayoría destinados a la ampliación y mejoramiento de aeropuertos en el país. Por su parte, Corea del Sur otorgó un crédito por 3.5 millones para la expansión de proyectos de agua potable.

3.2 Donaciones

La comunidad donante facilitó 193.6 millones de dólares al sector público durante el año 2008, monto que resultó menor en 235.9 millones con respecto a 2007. Del total de la ayuda otorgada, 41.7 millones provinieron de fuentes multilaterales y 151.9 millones de fuentes bilaterales. Similar al caso de los préstamos, la mayoría de las donaciones estuvo atada a proyectos específicos.

Gráfico 4: Principales donantes del sector público en 2008
(millones de dólares)



3.2.1 Fuentes Multilaterales

Las donaciones entregadas por fuentes multilaterales sumaron 41.7 millones de dólares, en su mayoría aportados por la Unión Europea (UE), cuyas transferencias sumaron 20.2 millones. De éstas últimas, el 70 por ciento fue otorgado en forma de apoyo presupuestario al Programa de Apoyo al Plan Nacional de Desarrollo con enfoque rural (US\$9.1 millones) y en segunda instancia al Programa Regional de Reconstrucción para América Central (US\$5.3 millones), cuyo objetivo es la rehabilitación de infraestructura y aprovisionamiento de servicios de educación, salud pública y vivienda en las zonas más afectadas por el Huracán Mitch.

Por su parte, el Fondo Global para la Lucha contra el Sida, la Tuberculosis y la Malaria (FGSTM) donó 4.3 millones de dólares a programas dirigidos al combate de estas enfermedades en conjunto con el MINSA, mientras que el Centro del Medio Ambiente Global (GEF) facilitó 4.1 millones orientados principalmente a la consolidación del corredor biológico mesoamericano.

Bajo la tutela del Programa de las Naciones Unidas para el Desarrollo (PNUD) se proporcionó 4.1 millones de dólares en donaciones a instituciones públicas, orientados a una diversidad de proyectos, incluyendo aquellos dirigidos a fortalecer la seguridad alimentaria, el combate contra el Sida, construcción de viviendas y promoción del desarrollo humano. Por otro lado, la Organización Panamericana de la Salud/Organización Mundial de la Salud (OPS/OMS) entregó 3.9 millones, dirigidos al desarrollo de la salud pública, sobretodo en los territorios de la RAAN, RAAS y Río San Juan, los cuales fueron canalizados a través del MINSA.

El Fondo de Población de las Naciones Unidas (UNFPA) proporcionó 2 millones de dólares, focalizados en proyectos de promoción de la salud en las áreas de sexualidad, reproducción y maternidad. Finalmente, el Fondo de las Naciones Unidas para la Infancia (UNICEF) proveyó, principalmente a través del Ministerio de la Familia, 1.5 millones para apoyar a víctimas de desastres naturales, contrarrestar la violencia contra las mujeres y mejorar la calidad de la educación. Finalmente, otros 1.6 millones fueron otorgados de manera conjunta por el BID, FAO, UNESCO y la OIEA, dirigidos respectivamente al apoyo de balanza de pagos, la asistencia técnica a pequeños productores de escasos recursos, el desarrollo juvenil para prevención de la violencia y al mejoramiento y desarrollo de la medicina nuclear (radiología).

3.2.2 Fuentes Bilaterales

Las fuentes bilaterales donaron 151.9 millones de dólares en su conjunto. De este monto, Japón desembolsó 32.3 millones, de los cuales un tercio fue destinado a la construcción del Hospital General en el Departamento de Boaco, mientras que una proporción similar se destinó a la asistencia técnica en agricultura, y el monto restante a la reconstrucción de infraestructura vial y rehabilitación de infraestructura escolar, proyectos comunitarios, entre otros.

Por su parte, China-Taiwán facilitó 19.8 millones de dólares, de los cuales 14 millones fueron suministrados al Ministerio de Energía y Minas (MEM) para redoblar esfuerzos en la reducción del déficit energético a través de la adquisición e instalación de plantas térmicas de generación eléctrica de 28 MW. El diferencial de donaciones fue destinado al apoyo de los programas Hambre Cero y Usura Cero

(US\$1.9 millones), programas de fortalecimiento institucional y de la producción agropecuaria (US\$3.9 millones).

Alemania otorgó 16.1 millones de dólares en concepto de donaciones. Las principales áreas de ejecución de estos recursos fueron el saneamiento del Lago de Managua (US\$6.4 millones), sostenibilidad en el manejo de los recursos naturales y fomento de capacidad empresarial (US\$1.2 millones), desarrollo local y transparencia fiscal (US\$1.5 millones).

El aporte brindado por parte de Suecia alcanzó 16 millones de dólares, en su mayoría destinados a apoyar el plan quinquenal de salud 2005-2009 (US\$6.2 millones), promover el Fondo de Desarrollo Agropecuario (US\$4.4 millones), la investigación universitaria (US\$2.6 millones) y el programa de desarrollo rural productivo (US\$1.8 millones), entre otros.

Con donativos que sumaron 14.8 millones de dólares, Dinamarca orientó recursos hacia programas de apoyo al sector transporte (US\$6.6 millones), educación (US\$4.5 millones), medio ambiente (US\$1.2 millones), sector agrícola (US\$0.9 millones) entre otros.

El gobierno de Canadá facilitó 8.6 millones de dólares, dirigidos principalmente a apoyar el plan quinquenal de educación 2005-2010 (US\$3.8 millones) y promover oportunidades de desarrollo a nivel de municipios (US\$3.5 millones).

Por su parte, Holanda contribuyó con donaciones de 7.9 millones de dólares en recursos líquidos dirigidos a fortalecer el presupuesto general de la república del año 2008 en el marco del PNDH 2005-2009.

Similarmente, 5.2 de los 7.4 millones de dólares aportados por Suiza fueron destinados hacia el apoyo presupuestario y el margen restante se destinó principalmente al programa de desarrollo rural productivo.

Estados Unidos otorgó donaciones por 6.3 millones de dólares, enfocadas en proyectos de inversión social (educación y salud por US\$2.5 millones), seguridad alimentaria (US\$2.3 millones de dólares) y fortalecimiento de la gobernabilidad en distintas instancias públicas (US\$1.4 millones).

Por otra parte, Finlandia aportó 6.1 millones de dólares para fortalecer la sostenibilidad del desarrollo rural/municipal (US\$3.7 millones) y el sistema de salud pública (US\$2.3 millones), en tanto Noruega canalizó el 65 por ciento de sus transferencias totales (US\$4.9 millones) para apoyar el presupuesto general 2008. En la misma línea, las donaciones aportadas por Gran Bretaña (US\$4.8 millones) fueron dirigidas en su totalidad a fines de apoyo presupuestario, incluyendo 1 millón para apoyo a la MIPYME y 1 millón para el Fondo de Inversión Municipal (FONIM).

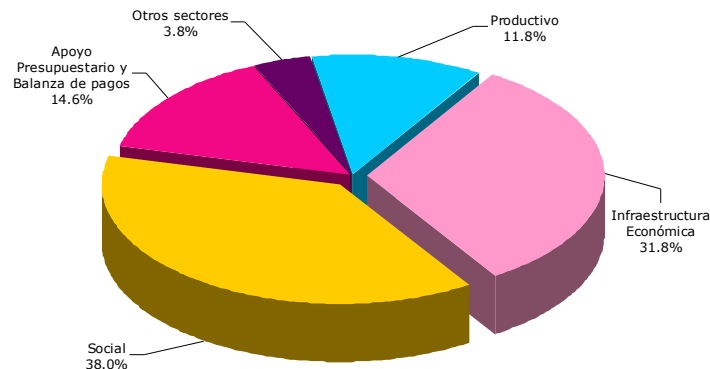
El resto de proveedores bilaterales aportó recursos por 6.8 millones de dólares en concepto de donaciones, aportados principalmente por Austria (US\$2.6 millones), Luxemburgo (US\$1.7 millones), Venezuela (US\$1.7 millones), Islandia (US\$0.8 millones) e India (US\$0.1 millones), quienes orientaron principalmente sus recursos al desarrollo rural y la promoción de la salud.

3.3 Recursos por Sector

En consistencia con las necesidades prioritarias del país, aproximadamente el setenta por ciento de los 406.9 millones de dólares desembolsados como préstamos o donaciones al sector público en 2008 fueron destinados hacia proyectos sociales (38%) y de infraestructura económica (32%), mientras que el monto restante fue dirigido hacia programas de atención a los sectores productivos, de apoyo presupuestario y de balanza de pagos.

Gráfico 5: Recursos oficiales por sector económico en 2008

(participación porcentual)



El sector social y administración pública captó 154.4 millones de dólares, destinados principalmente a incidir directa y positivamente en proyectos de salud, educación, fortalecimiento de la administración pública y desarrollo de las municipalidades. El subsector salud fue el que captó más recursos en 2008, con un total de 45 millones de dólares para la construcción de hospitales, mejoramiento de la salud materno infantil, prevención de enfermedades de transmisión sexual y apoyo al Plan Quinquenal de Salud, entre otros programas.

En segunda instancia, 36 millones de dólares fueron empleados para el fortalecimiento de la administración pública con miras a resguardar los recursos naturales, implementar el Plan Nacional de Desarrollo Humano, otorgar asistencia técnica y de manera más general brindar apoyo institucional a los diferentes ministerios y entidades del gobierno central.

Por otra parte, un total de 23.7 millones de dólares se orientaron a programas de desarrollo municipal, enfocados principalmente en el mejoramiento del acceso, calidad y cobertura de servicios básicos en los municipios más pobres del país a través de inversiones en agua potable, saneamiento básico rural, mitigación de los efectos negativos de desastres naturales (Huracán Félix) y otros servicios comunitarios.

En el subsector educación se ejecutaron 20.2 millones de dólares para la construcción y rehabilitación de infraestructura escolar en la zona central del país, apoyo al programa quinquenal de educación del Ministerio de Educación en las regiones autónomas del país y proyectos de investigación universitaria. Finalmente, un total de 29.5 millones de dólares se destinaron de manera conjunta a proyectos focalizados en la niñez y la adolescencia, vivienda y administración de la tierra.

Recuadro 1: Contribución de la Ayuda Oficial Externa en el Sector Salud

La Organización de las Naciones Unidas estableció los Objetivos de Desarrollo del Milenio (ODM) en septiembre de 2000, con la firma de la Declaración del Milenio. Los ODM contienen ocho metas básicas para el desarrollo humano y 38 indicadores para su evaluación y seguimiento, previstos a ser alcanzadas por los países menos desarrollados en 2015. En el sector salud, las metas consideradas fueron la reducción de la mortalidad infantil, el mejoramiento de la salud materna, el combate de enfermedades contagiosas como el VIH/SIDA, paludismo, malaria, tuberculosis, entre otras.

El Gobierno de Nicaragua está destinando importantes recursos financieros para atender las necesidades básicas de salud a los sectores menos favorecidos. En 2008, el gasto en salud fue de 236.4 millones de dólares, y significó un incremento de 25 millones de dólares con respecto al año precedente, y más de 80 millones de dólares al compararse con el promedio de gasto durante el período 2002-2006.

Las mayores asignaciones ampliaron el gasto per cápita en salud, de 37.8 dólares en 2007 a 41.7 dólares en 2008, aumento que se produjo a pesar que la ayuda externa orientada a este sector se redujo por segundo año consecutivo, pasando de más de 60 millones de dólares en 2006 a 55 millones en 2007 y 45 millones en 2008. Los recursos externos recibidos en el año para proyectos representaron el 19 por ciento del gasto público realizado en salud, muy inferior al 25.9 por ciento registrado en 2007. Para el período 2002–2006, la ayuda externa representó más del 38 por ciento del gasto ejecutado.

A pesar de los avances en la asignación del gasto público en salud por habitante, éste sigue siendo bajo con respecto al resto de países de la región centroamericana, siendo Costa Rica uno de los países con el mayor grado de cobertura (US\$221 en 2004)*. Si bien los indicadores de salud en Nicaragua han mostrado mejoramiento en los últimos años, se requiere de un mayor impulso de cara a los próximos, en términos de recursos humanos y materiales, a fin de cumplir con las metas establecidas en los ODM para el año 2015. Para ello será importante contar con mayor ayuda de la cooperación internacional, principalmente en lo referido al mejoramiento de la red hospitalaria y equipamiento técnico para responder a las necesidades de salud de la población más vulnerable, tales como niños menores de 5 años, mujeres embarazadas, pobladores de los municipios más pobres del país, trabajadores del campo y zonas rurales, discapacitados y la población de la tercera edad.

* Según el Informe de las Naciones Unidas sobre Desarrollo Humano de 2007/2008

Indicadores del Sector Salud

Indicador	Unidad de medida	1990	2000-2006	2007	2008	metas		
		1/	2/	3/	4/	2009	2010-2012	
								5/
Tasa de Mortalidad Infantil (niños menores de 1 año)	tasa x 1,000 nacidos vivos	52	34 - 31	29	28	27	25	
Tasa de Mortalidad en la Niñez (niños menores de 5 años)	tasa x 1,000 nacidos vivos	68	43 - 35	n.d.	n.d.	n.d.	n.d.	
Tasa de Mortalidad Materna	tasa x 100,000 nacidos vivos	160	110 - 96	80	86	90	85	
Incidencia de Malaria	tasa x 10,000 habitantes	92.1	47.9 - 4.3	1.8	1.1	1.1	1.1	
Incidencia de Dengue	tasa x 1,000 habitantes			11	6.3	19	19	
Incidencia VIH/SIDA	tasa x 100,000 habitantes	0.41	2.5 - 7.64	12	n.d.	n.d.	n.d.	

1/: año base

2/: datos inicio y final del periodo

3/: preliminar

4/: estimación

5/: metas promedio anual

Fuente: MINSA, MHCP-proyecto de presupuesto de 2009

Por su parte, los proyectos de infraestructura económica totalizaron 129.2 millones de dólares, sobresaliendo desembolsos por 63.7 millones destinados a proyectos de transporte e infraestructura vial, entre ellos la remodelación del aeropuerto internacional y aeropuertos nacionales; la ampliación de la carretera Masaya-Granada; construcción, rehabilitación y mantenimiento de carreteras y puentes; apoyo al sector transporte en las regiones autónomas y obras diversas en el marco del Plan Puebla-Panamá. En segundo plano, se destinaron 30.7 millones en proyectos de energía, divididos en 14 millones de dólares para la adquisición e instalación de plantas térmicas generadoras de 28 MW de energía eléctrica, 10.2 millones para el Sistema de Interconexión Eléctrica para América Central y 6.5 millones en proyectos de electrificación rural y desarrollo de pequeñas hidroeléctricas y de otras fuentes de energía renovable. En tercer orden, 29 millones fueron asignados a proyectos hídricos, entre los que se destaca el saneamiento del Lago de Managua (US\$10.5 millones) y el mejoramiento y ampliación de los sistemas de agua potable y alcantarillado sanitario en distintas municipalidades del país (US\$18.5 millones). Otros 5.8 millones se destinaron a proyectos de telecomunicaciones y proyectos diversos.

Una tercera línea de destino de los recursos sectoriales (US\$59.6 millones) fue el apoyo presupuestario y balanza de pagos, destinada a financiar la brecha fiscal en el Presupuesto General de la República (US\$30.7 millones) y fortalecer las reservas internacionales del Banco Central de Nicaragua (US\$28.9 millones), contribuyendo así al manejo prudente de las finanzas públicas y a la estabilidad macroeconómica en el contexto del Servicio para Crecimiento y Lucha contra la Pobreza.

Recuadro 2: Impacto de la Ayuda Oficial Externa en el Sector Energía

En 2008, el precio internacional del petróleo continuó con la tendencia creciente experimentada desde 2003, estableciendo niveles sin precedentes, hasta registrar en el mes de julio un máximo histórico de 145.3 dólares el barril. No obstante, durante el último trimestre del año se observó una fuerte corrección a la baja hasta los 30 dólares, a raíz de la crisis financiera internacional desatada el mes de septiembre.

El Gobierno, en el marco de la agenda complementaria establecida en el Programa Económico y Financiero, y tomando en cuenta el severo impacto en la economía nacional generado por el aumento vertiginoso del precio internacional del petróleo, concibió en 2007 y reforzó en 2008 el Plan Estratégico Nacional (PEN) como parte de la política energética del país, cuyo objetivo es cambiar la matriz de generación eléctrica, a fin de reducir la dependencia del petróleo en la generación de electricidad. Así, en 2008, el aumento de la generación bruta de energía eléctrica (3.7% con respecto a 2007) fue producto de un aumento en la generación hidroeléctrica (75 %) y geotérmica (32 %), las que compensaron la caída en la generación de las plantas térmicas y la producción de los ingenios.

Energía eléctrica: Generación bruta (Miles de Mwh)

Concepto	2006	2007	2008	Variación %		Participación %	
				07/06	08/07	2007	2008
Generación Bruta	3,137.2	3,208.8	3,327.4	2.28	3.70	100.0	100.0
Térmicas	2,153.6	2,235.9	2,118.5	3.82	-5.25	69.7	63.7
Privada	1,883.2	1,772.0	1,712.2	-5.90	-3.38	55.2	51.5
Estatal	270.4	463.9	406.3	71.55	-12.40	14.5	12.2
Renovables	941.4	929.7	1,160.6	-1.25	24.84	29.0	34.9
Hidroeléctrica	307.6	305.5	534.5	-0.69	74.95	9.5	16.1
Geotérmica	311.0	243.2	321.1	-21.79	32.02	7.6	9.7
Ingenios	322.8	380.9	305.0	18.01	-19.92	11.9	9.2
Sistema aislado	42.2	43.3	48.3	2.41	11.68	1.3	1.5

Fuente: INE y CNDC

Paralelamente, la participación de las plantas de energía renovable (hidroeléctrica y geotérmica) aumentó a 34.9 por ciento, mientras que la generación térmica se redujo a 63.7 por ciento en 2008. Esto a pesar que, como objetivo prioritario de corto plazo de la política energética para eliminar los racionamientos de energía eléctrica, se facilitó la entrada de inversión en plantas térmicas a base de bunker de hasta 180 MW, de los cuales se instalaron 60 MW en 2008.

El sector eléctrico ha mostrado interés en realizar mayores inversiones para mantener la eficiencia de las plantas, así como aumentar los actuales niveles de producción principalmente en energía renovable, en línea con el PEN y los requerimientos de la economía nicaragüense. En este sentido, la cooperación internacional oficial ha jugado un papel muy importante, en especial la cooperación proveniente de fuentes multilaterales y la canalizada mediante inversión extranjera directa, como el caso de Venezuela.

Durante el trienio 2006–2008, el sector público contrató deuda externa por un monto de 221.5 millones de dólares ligados al sector eléctrico, de los cuales el 84.7 por ciento fueron aportados por organismos multilaterales, correspondiendo al Banco Interamericano de Desarrollo (BID) la mayor proporción (59.3% del total de préstamos). A 2008, el monto ejecutado de dichos préstamos fue de 122.7 millones, los que en su mayoría correspondieron a la ampliación de sub-estaciones eléctricas, electrificación rural y al Sistema de Interconexión Eléctrica de los países centroamericanos (SIEPAC). De los recursos pendientes por desembolsar, la mayor parte tienen un horizonte de más largo plazo (2010–2012). Igualmente, la cooperación internacional ha apoyado los proyectos de inversión del sector privado, tal como el caso del proyecto de generación eólica desarrollado por el Grupo Amayo que aportará una producción de 40 MW en el primer semestre de 2009, cuyo financiamiento provino mayoritariamente del Banco Centroamericano de Integración Económica por un monto de 56.3 millones de dólares.

Sector energía: Préstamos externos oficiales del sector público ^{P/}
(millones de dólares)

	Monto contratado	Desembolsos 2006-2008			Total desembolsado	Pendiente de desembolsar	Fecha límite de desembolso	
		2006	2007	2008				
TOTAL	100.0	221.5	11.7	28.1	14.9	122.7	98.6	
Bilaterales	15.3	33.8	3.2	1.1	0.3	27.7	6.5	
Gobierno de España		18.3	0.3	0.0	0.3	13.4	4.8	
Proyecto ampliación subestación Ticuantepe fase - 1		6.3	0.2	0.0	0.0	6.3	0	31/12/2006
Proyecto ampliación subestación Ticuantepe fase - 2		4.7	0.0	0.0	0.0	0.0	4.7	20/02/2010
Subestación Planta Nicaragua		7.2	0.1	0.0	0.3	7.1	0.2	30/04/2009
Gobierno de Alemania		15.6	2.8	1.1	0.0	14.2	1.7	
Modernización y ampliación subestación Granada (976514)		6.2	2.8	1.1	0.0	4.9	1.7	31/12/2007 ^{1/}
Rehabilitación y ampliación del sistema de distribución eléctrica		9.3	0.0	0.0	0.0	9.3	0.0	01/10/2007
Multilaterales	84.7	187.6	8.5	27.0	14.6	95.0	92.1	
Asociación Internacional de Fomento (AIF/BM)	6.1	13.6	1.2	2.6	1.8	9.8	3.6	
Proyecto de electrificación rural (3760-0-NI)		13.6	1.2	2.6	1.8	9.8	3.6	31/01/2009
Banco Centroamericano de Integración Económica (BCIE)	19.3	42.7	1.8	0.8	1.3	4.6	38.1	
Programa eléctrico rural zonas productivas (1 662)		4.8	1.1	0.8	1.3	3.7	1.1	30/06/2009 ^{1/}
Proyecto central hidroeléctrica Larreynaga - I (1 692)		1.3	0.7	0.0	0.0	1.0	0.3	10/12/2009
Proyecto central hidroeléctrica Larreynaga - II (1 820)		36.7	0.0	0.0	0.0	0.0	36.7	20/11/2010
Banco Interamericano de Desarrollo (BID)	59.3	131.3	5.5	23.7	11.5	80.5	50.5	
Programa híbrido apoyo sector eléctrico (1017/SF-NI)		46.1	4.7	1.9	1.5	45.9	0.0	14/10/2008
Sistema de interconexión de los países de A. Central (0008/SQ-NI)		15.0	0.2	0.4	9.5	11.2	3.8	02/07/2009
Sistema de interconexión países de A. Central (10096/SF-NI)		25.0	0.6	21.4	0.2	23.3	1.7	02/07/2009
Apoyo al sector eléctrico (1933/BL-NI)		32.7	0.0	0.0	0.1	0.1	32.6	22/02/2012
Proyecto SIEPAC (1877/BL-NI)		12.5	0.0	0.0	0.1	0.1	12.3	01/02/2012

P/: Preliminar

1/: Pendiente de confirmar fecha límite de desembolso. BCN está gestionando información.

Fuente: BCN

Finalmente, al sector productivo se canalizaron 47.9 millones de dólares, de los cuales 38.4 millones se distribuyeron a programas de desarrollo agropecuario y/o rural, incluyendo agro-exportación, asistencia técnica para agricultores de escasos recursos, administración de la tierra y reactivación de la producción en zonas pobres del país. Otros sectores recibieron aportes por el orden de 15.7 millones de dólares.

4. Recursos Dirigidos al Sector Privado

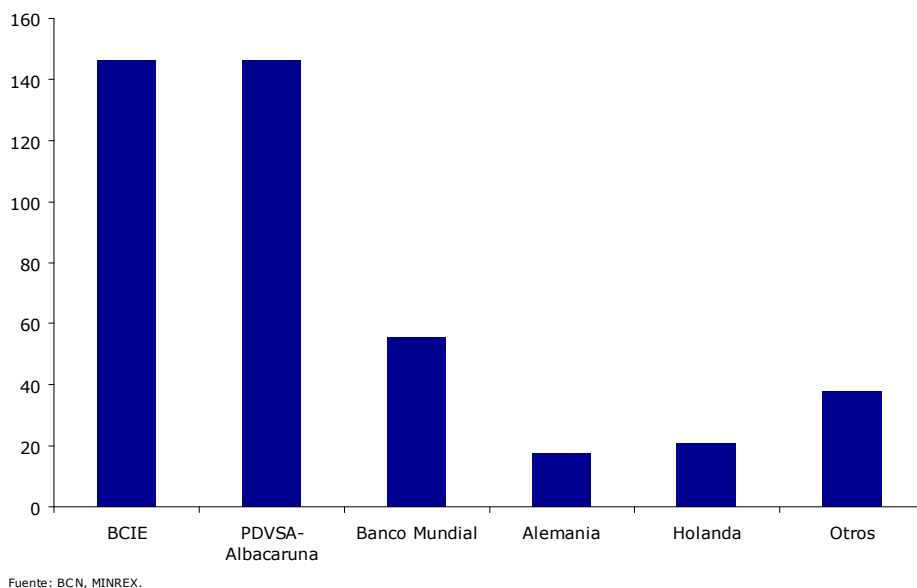
En 2008, el sector privado captó mayores recursos oficiales (US\$648.2 millones) en comparación a 2007 (US\$373.2 millones). La mayoría de estos recursos fueron préstamos, los cuales sumaron 424.5 millones, mientras que las donaciones totalizaron 223.7 millones. Al igual que las donaciones, la mayor parte de los préstamos estuvieron enfocados en mejorar las condiciones del sector social, proporcionar fuentes de generación de energía eléctrica y financiar al sector productivo.

4.1 Préstamos

Del total de préstamos desembolsados, 210.4 millones de dólares fueron aportados por organismos multilaterales, los cuales se vieron incrementados en 87 millones con respecto a 2007. Por su parte, las fuentes bilaterales aportaron 214.1 millones, que igualmente resultaron mayores en 124.5 millones. Cabe destacar que no todo el financiamiento fue contratado de manera directa, sino que más de un tercio fue canalizado a través del sistema financiero nacional, incluyendo bancos comerciales y microfinancieras, los cuales a su vez lo redirigieron principalmente a créditos para el sector comercial y producción de la pequeña y mediana empresa.

Gráfico 6: Principales fuentes de financiamiento al sector privado en 2008

(millones de dólares)



4.1.1 Fuentes Multilaterales

Entre las fuentes multilaterales, el BCIE aportó préstamos por un total de 146.2 millones de dólares, siendo la mayor fuente de financiamiento al sector privado. Dichos préstamos se adjudicaron principalmente a proyectos de generación de energía renovable y fomento a la producción de la pequeña y mediana empresa. En segundo orden, el BM a través de la Corporación Financiera Internacional (IFC) desembolsó 55.6 millones en préstamos encausados a apoyar la expansión de la agroindustria, principalmente la producción azucarera y generación eléctrica en el occidente del país. El BID proporcionó préstamos por 8.6 millones, de los cuales 7.1 millones fueron canalizados a través de la Corporación Interamericana de Inversiones (CII), entidad especializada en préstamos para la pequeña y mediana empresa.

4.1.2 Fuentes Bilaterales

Los préstamos desembolsados por parte de fuentes bilaterales alcanzaron un total de 214.1 millones de dólares. Destaca el desembolso concesional provisto por PDVSA/Albacaruna por 146 millones de dólares en el marco de la cooperación petrolera del ALBA, el cual representó el principal mecanismo de cooperación de Venezuela hacia Nicaragua. Adicionalmente, el sector privado recibió financiamiento de Venezuela mediante la ventanilla del Banco de Desarrollo Económico y Social (BANDES).

El desembolso de préstamos no venezolanos fue en su mayoría de origen europeo y estuvo canalizado principalmente a través del sector financiero nacional. Entre ellas, la Compañía Holandesa de Financiamiento al Desarrollo (FMO) de Holanda proporcionó 20.9 millones de dólares, dirigidos a través del sector microfinanciero y orientados al financiamiento de viviendas para familias de bajo ingreso y crédito a la MIPYME. En segundo plano, la Inversión Alemana y Fundación para el Desarrollo (DEG) de Alemania proporcionó préstamos por un monto total de 17.8 millones, en su mayoría proporcionados a través del sector financiero para el fomento de actividades productivas, incluyendo algunos dirigidos al mejoramiento del cultivo e infraestructura cafetalera para pequeños productores.

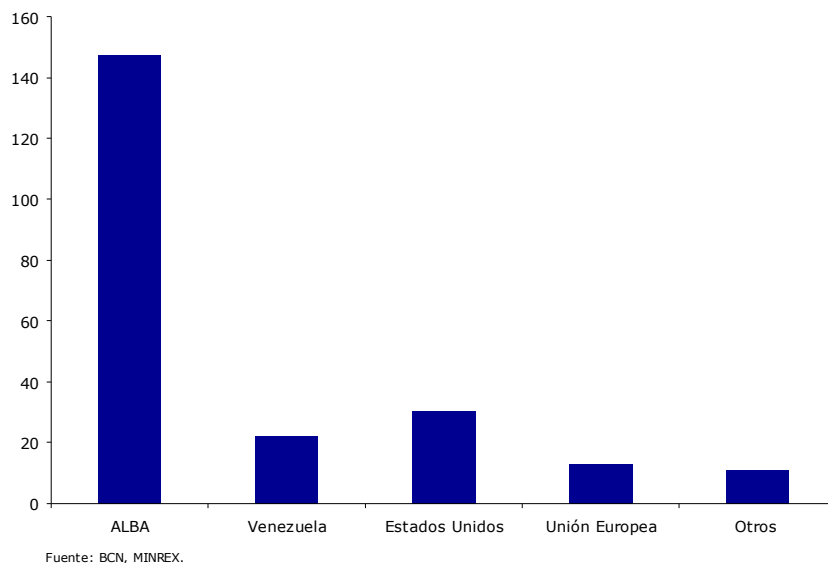
Otros préstamos fueron otorgados por la Corporación de Inversiones Privadas en el Extranjero (OPIC) de Estados Unidos por 5.5 millones de dólares, mientras que el Fondo de Microcrédito Dexia de Luxemburgo, el Fondo Finlandés para la Cooperación Industrial (FINNFUND) y el Fondo Suizo de Inversión para Mercados Emergentes (SIFEM) proporcionaron sendos préstamos por 5 millones de dólares, también dirigidos al aprovisionamiento de servicios financieros a pequeñas y medianas empresas a través de la banca comercial.

4.2 Donaciones

Las donaciones totalizaron 223.7 millones de dólares, superando al monto registrado en 2007 por 63.5 millones. Estos recursos en su mayoría (71.5%) provinieron de fuentes multilaterales y fueron destinados a proyectos sociales en diferentes zonas geográficas del país. Por su parte, la ayuda proporcionada por fuentes bilaterales se centró en programas aplicados en el occidente y regiones autónomas del país, en el contexto de la cooperación estadounidense y europea, canalizadas principalmente a través de organismos no gubernamentales.

Gráfico 7: Principales donantes al sector privado en 2008

(millones de dólares)



4.2.1 Fuentes Multilaterales

Las donaciones por parte de las entidades multilaterales sumaron 160 millones de dólares, de los cuales 147.2 millones provinieron del fondo Alba. Dicho fondo facilitó la provisión de subsidios al sector transporte colectivo urbano e interurbano y al selectivo -ver Recuadro 3- con el objetivo de minimizar el impacto de los precios del petróleo, los que al alcanzar niveles históricamente altos generaron presiones sobre la estructura de costos de los transportistas y por ende sobre el precio a los usuarios finales de este servicio. A su vez, se financiaron diversos proyectos de vivienda, calles y seguridad alimentaria.

Por su parte, la Unión Europea donó 12.8 millones de dólares en 2008, de los cuales el 69 por ciento se enfocó en la prevención de desastres naturales (US\$3.6 millones), el desarrollo rural (US\$1.8 millones), fortalecimiento de la sociedad civil (US\$1.1 millón), facilitación de la intermediación financiera (US\$1.1 millón) y del comercio (US\$1.2 millones).

4.2.2 Fuentes Bilaterales

Las fuentes bilaterales facilitaron 63.7 millones de dólares en donaciones, cuyo origen se centró principalmente en Estados Unidos, Venezuela y países miembros de la Unión Europea. Estados Unidos aportó 30.2 millones en donaciones a través de la CRM, enfocados en proyectos de carácter privado ubicados en los departamentos de León y Chinandega y cuyos ejes de acción se centraron en la regularización de la propiedad (US\$4.8 millones), a través del fortalecimiento institucional de las entidades públicas pertinentes y apoyo al proceso de titulación; mejoramiento de la infraestructura vial (US\$12.9 millones) mediante el diseño de caminos y carreteras; y desarrollo de negocios rurales (US\$9.2 millones), incluyendo comercialización de bienes y asistencia técnica e insumos productivos. Por su parte, Venezuela donó 22.3 millones dirigidos a proyectos de alcance social, fomento del sector agropecuario y apoyo a la producción de las MIPYME.

Entre las fuentes europeas sobresalieron la cooperación de Suecia, país que desembolsó 4.1 millones de dólares, concentrados en el fortalecimiento de la gobernabilidad democrática y derechos humanos, proyectos de desarrollo rural y de salud. Holanda proporcionó 3 millones para consolidar servicios de desarrollo empresarial, mejorar la salud reproductiva en grupos altamente vulnerables, entre otros proyectos. Italia proporcionó 1.8 millones, priorizando proyectos de bienestar social en el occidente del país en materia de salud pública y asentamientos rurales, mientras que Austria y el Reino Unido aportaron 1.5 millones de manera conjunta, el primero dirigido a proyectos de desarrollo rural y atención de la salud en las regiones autónomas y Río San Juan y el segundo para apoyo de la sociedad civil y la atención de las víctimas del Huracán Félix.

4.3 Recursos por Sector

Tal y como se desprende de las dos secciones anteriores, la mayoría de los préstamos y donaciones dirigidos al sector privado fueron asignados directamente a los sectores de infraestructura económica, social, productivo, o canalizados indirectamente a través del sistema financiero. En el caso del primero, se destinaron 159.6 millones de dólares, priorizando la sostenibilidad y desarrollo de la industria energética basado en un plan de acción que contempla el incremento de la generación eléctrica, incluyendo nueva capacidad de generación de energía renovable para superar la crisis que afectó al país en años anteriores. En el caso de los recursos dirigidos al sector social, los cuales sumaron 195.9 millones, éstos estuvieron enfocados al suministro de subsidios al sector transporte y tarifa eléctrica, construcción de viviendas y calles, así como seguridad alimentaria. Por su parte, los recursos dirigidos al sector productivo (US\$122.8 millones) se enfocaron en la comercialización agrícola, capitalización del sector agropecuario y de la MIPYME y mejoramiento de la infraestructura productiva. Finalmente, los fondos dirigidos a la intermediación financiera (US\$112.4 millones) fueron utilizados por la banca comercial y microfinancieras principalmente para apalancar proyectos habitacionales y microcréditos al sector productivo, en especial el agropecuario.

Recuadro 3: Cooperación Venezolana en 2008

La cooperación venezolana en 2008 se incrementó sustancialmente con respecto a lo observado en 2007, en parte como resultado de un mayor financiamiento ligado a la colaboración petrolera y además como producto de importantes inversiones en el sector energético*. Así, se estima que esta cooperación alcanzó 457 millones de dólares en el año.

El principal componente de la cooperación venezolana continuó siendo el ligado a la cooperación petrolera, a través del cual se recibió un financiamiento de 293 millones de dólares dirigidos al sector privado. De estos recursos, 147 millones se registraron como un financiamiento no retornable de los Fondos ALBA y los restantes 146 millones se registraron como préstamos canalizados por ALBA-CARUNA.

En un contexto de altos precios del petróleo y derivados, el financiamiento no retornable ligado a la cooperación petrolera apoyó importantes subsidios al sector transporte, los que complementaron los esfuerzos del Gobierno en esta materia reflejados en el Presupuesto General de la República. Así, mediante una donación directa al sector privado, se apoyó al transporte de pasajeros urbanos otorgando un precio preferencial de combustible a las cooperativas de transporte, para mantener la tarifa social en 2.50 córdobas. Asimismo, se estableció un descuento especial de 1.30 dólares por galón de combustible para el transporte colectivo interurbano y al transporte selectivo. Bajo ambos esquemas, se estima un uso de cerca de 50 millones de dólares en el año.

Adicionalmente, el Fondo ALBA impulsó la inversión en infraestructura social a través proyectos líderes como Calles para el Pueblo y Casas para el Pueblo, para los que se destinaron cerca de 23 millones de dólares; apoyó la estrategia del Gobierno de seguridad alimentaria mediante la capitalización del sector agropecuario (US\$6 millones) y financió otros proyectos sociales.

Por su parte, el financiamiento retornable canalizado a través de ALBA-CARUNA se dirigió principalmente al apoyo del sector productivo (US\$69 millones), mediante financiamiento a la comercialización agrícola, la capitalización del sector agropecuario y MIPYME y el financiamiento a infraestructura productiva. Asimismo, se destinaron recursos a apoyar la infraestructura social (US\$8 millones), a modernizar al transporte urbano (US\$3 millones) y al fortalecimiento institucional (US\$23 millones). Los recursos restantes de este fondo se destinaron a garantizar el financiamiento a las empresas generadoras de la industria eléctrica, como pilar fundamental para el crecimiento del país.

* Para efectos de este recuadro se incluye la Inversión Extranjera Directa de PDVSA como cooperación oficial, por ser esta empresa de carácter público, no obstante, en el resto del informe y cuadros estadísticos se excluye este componente de la cooperación.

En lo que se refiere a inversión extranjera directa, la cooperación oficial de Venezuela alcanzó 131 millones de dólares en el año, de los cuales el principal componente fue la inversión de 98 millones en apoyo a la estrategia de seguridad energética de Nicaragua, mediante la instalación de 3 plantas generadoras de energía eléctrica con una capacidad acumulada de 120 MW. Otro componente de inversión se orientó a ampliar la capacidad de almacenamiento de petróleo y derivados, mediante la construcción de 2 patios de tanques con capacidad de 470 MBL, por 25 millones. Por último, un componente de inversión se dirigió a maquinaria y equipo de construcción para apoyar el desarrollo de obras de infraestructura económica y social en el país (US\$7 millones).

Finalmente, la cooperación bilateral de Venezuela fue 33 millones de dólares en 2008, destinándose 22 millones al sector privado en concepto de donaciones, 9 millones en préstamos del BANDES dirigidos a las actividades agropecuarias y pesca, y cerca de 2 millones en donaciones a ENACAL. Las donaciones al sector privado se orientaron a los sectores sociales, agropecuarios y MIPYME, para capitalización, infraestructura, comercialización y equipos.

**Cooperación Venezolana en el Marco del ALBA
(millones de dólares)**

Conceptos	2007	2008
Total	185	457
1. Cooperación Petrolera	70	293
Donaciones (Fondo Alba)	34	147
Préstamos (PDVSA/Albacaruna)	36	146
2. Cooperación Bilateral	69	33
Donaciones al sector público	19	2
Donaciones al sector privado	40	22
Préstamos al sector privado	10	9
3. Inversión Extranjera Directa	46	131

Fuente: Albanisa, SIBOIF, MHCP, ENACAL

Anexo 1. Cooperación Oficial por Destino y Fuente

(millones de dólares)

Conceptos	2006	2007	2008 p/
Recursos Oficiales al Sector Público	630.4	683.0	406.9
Bilaterales	271.3	334.4	198.7
Multilaterales	359.1	348.6	208.2
Recursos Oficiales al Sector Privado	243.1	373.2	648.2
Bilaterales	45.8	201.4	277.8
Multilaterales	197.4	171.8	370.4
Total	873.5	1,056.2	1,055.1
Bilaterales	317.1	535.8	476.5
Multilaterales	556.5	520.4	578.6

p/: Preliminar

Fuente: BCN, MINREX,SIBOIF, ODANIC-UE

Anexo 2. Cooperación Oficial por Modalidad, Destino y Fuente

(millones de dólares)

Conceptos	2006	2007	2008 p/
Donaciones	344.8	589.7	417.3
Sector Público	344.8	429.5	193.6
Sector Privado	n.d.	160.2	223.7
Bilaterales	250.5	407.8	215.6
Multilaterales	94.3	181.9	201.7
Préstamos	528.7	466.5	637.8
Sector Público	285.6	253.5	213.3
Sector Privado	243.1	213.0	424.5
Bilaterales	66.6	128.0	260.9
Multilaterales	462.2	338.5	376.9
Total	873.5	1,056.2	1,055.1

p/: Preliminar

Fuente: BCN, MINREX,SIBOIF, ODANIC-UE

Anexo 3. Sector Público: Cooperación Oficial por Sector Económico

(millones de dólares)

Conceptos	2006	2007	2008 p/
Productivo	96.4	91.6	47.9
Infraestructura Económica	74.7	157.5	129.2
Social y Administración Pública	215.0	211.0	154.4
Apoyo Presupuestario y Balanza de Pagos	194.5	188.7	59.6
Otros Sectores	49.7	34.3	15.7
Total	630.3	683.0	406.9

p/: Preliminar

Fuente: BCN, MINREX-SREC

Anexo 4. Sector Privado: Cooperación Oficial por Sector Económico

(millones de dólares)

Conceptos	2007	2008 p/
Productivo	82.2	122.8
Infraestructura Económica	3.9	159.6
Social	93.5	195.9
Financiero	104.1	112.4
Otros sectores	89.5	57.5
Total	373.2	648.2

p/: Preliminar

Fuente: Albanisa, BCN, EU Blue Book (www.odadata.eu/odanic)

Anexo 5. Sector Público: Donaciones por Tipo de Fuente

(millones de dólares)

Conceptos	2006	2007	2008 p/
Bilaterales	250.5	296.0	151.9
Alemania	13.9	18.7	16.1
Austria	3.9	3.7	2.6
Canadá	7.0	4.8	8.6
China - Taiwán	6.3	17.7	19.8
Corea del Sur	0.6	0.0	0.0
Dinamarca	34.1	33.3	14.8
España	4.2	9.8	0.0
Estados Unidos de América	31.1	40.5	6.3
Federación Rusa	0.0	5.0	0.0
Finlandia	14.5	18.0	6.1
Gran Bretaña	4.1	3.7	4.8
Holanda	24.3	27.9	7.9
India	0.0	0.0	0.1
Irlanda	0.2	0.0	0.0
Islandia	0.0	0.0	0.8
Italia	0.0	4.1	0.0
Japón	49.6	20.7	32.3
Luxemburgo	6.5	7.5	1.7
Noruega	4.2	16.1	4.9
Suecia	28.5	30.2	16.0
Suiza	17.5	15.0	7.4
Venezuela	0.0	19.3	1.7
Multilaterales	94.3	133.5	41.7
Asociación Internacional de Fomento (AIF/BM)	0.0	32.5	0.0
Banco Centramericano de Integración Económica (BCIE)	0.0	0.0	0.0
Banco Interamericano de Desarrollo (BID)	0.7	0.6	0.7
Fondo de las Naciones Unidas para Actividades de Población (UNFPA)	2.8	4.0	2.0
Fondo de las Naciones Unidas para la Infancia (UNICEF)	4.7	6.2	1.5
Fondo Global para la Lucha contra el SIDA, la Tuberculosis y la Malaria (FGSTM)	3.9	2.0	4.3
Fondo Mundial para el Medio Ambiente (GEF)	2.4	1.6	4.1
Organización de las Naciones Unidas para el Desarrollo Industrial (ONUUDI)	1.0	0.6	0.0
Organización de las Naciones Unidas para la Agricultura y la Alimentación (FAO)	1.1	1.0	0.7
Organización de las Naciones Unidas para la Educación, la Ciencia y la Cultura (UNESCO)	0.0	0.0	0.1
Organización Internacional del Trabajo (OIT)	0.1	0.0	0.0
Organización Internacional para la Energía Atómica (OIEA)	0.6	0.6	0.1
Organización Internacional para las Migraciones (OIM)	0.1	0.0	0.0
Organización Panamericana de la Salud y Organización Mundial de la Salud (OPS / OMS)	1.9	3.8	3.9
Programa de las Naciones Unidas para el Desarrollo (PNUD)	8.2	4.7	4.1
Programa Mundial de Alimentos (PMA)	9.9	11.2	0.0
Unión Europea (UE)	56.9	64.7	20.2
Total	344.8	429.5	193.6

p/: Preliminar

Fuente: BCN, MINREX-SREC

Anexo 6. Sector Público: Donaciones por Proyectos

(millones de dólares)

Conceptos	2006	2007	2008 p/
Bilaterales	250.5	296.0	151.9
Alemania	13.9	18.7	16.1
Segunda Fase Programa de Desarrollo Local y Transparencia Fiscal (PRODEFIS) - PROGODEL	0.0	0.9	2.6
Aprovechamiento Agrícola y Forestal Río San Juan (Fase Final marzo 2006-junio 2007)	0.3	0.2	0.3
Desarrollo Regional Rural en León y Chinandega Fase Final (CT)	0.4	0.0	0.0
Fondo de Estudios y Expertos (GTZ)	0.4	0.4	0.0
Fondo de Estudios y Expertos III	0.1	0.1	0.0
Fondo de Inversión Social de Emergencia Fase V	0.9	0.0	0.0
Fortalecimiento a la Formación Profesional de Centros Vocacionales Salesianos en Nicaragua (KfW)	0.5	1.2	1.4
Manejo Sostenible de los Recursos Naturales en el Suroeste de Nicaragua Fase II (GTZ)	0.2	0.0	0.0
Manejo Sostenible de Recursos Naturales y Fomento de Capacidades Empresariales (MASRENACE)	2.3	3.6	2.0
Mejoramiento y Ampliación de los Sistemas de Agua Potable y Alcantarillado Sanitario de las Ciudades de Matagalpa, Jinotega y Corinto	0.5	0.3	0.4
Mitigación de Georriesgos en Centroamérica	0.4	0.0	0.0
Programa de Desarrollo Local a través del Fondo de Inversión Social de Emergencia (FISE VI)	1.4	1.6	1.4
Programa de Desarrollo Local y Transparencia Fiscal (PRODEFIS) Fase Inicial	2.3	1.7	0.3
Promoción de la Salud Integral de la Mujer II Fase	0.1	0.0	0.0
Rehabilitación Sistema de Distribución Eléctrica Fase IV	2.8	1.1	0.0
Reserva Biósfera de BOSAWÁS - KfW	0.0	0.1	0.0
Saneamiento Básico Rural I	0.7	0.0	0.0
Saneamiento del Lago de Managua 1999-66706	0.6	7.5	7.7
Austria	3.9	3.7	2.6
Apoyo al Programa Sectorial de Salud (SWAP)	1.3	1.4	1.6
Fomento a la Producción y Comercialización Orgánica en Nicaragua	0.6	0.3	0.1
Implementación del Modelo de Salud Autónomo en la Región Autónoma del Atlántico Norte (RAAN) y Atención al VIH/SIDA en las dos Regiones del Atlántico de Nicaragua (RAAN, RAAS)	1.1	1.0	0.3
Mejoramiento de Alcantarillado sanitario en el Área de Río Chiquito , III Etapa León-Nicaragua	0.1	0.0	0.0
Programa de Apoyo al Desarrollo de Sistemas Agroforestales y Silvopastoriles en el Municipio del El Rama (PADESAF- RAMA)	0.0	0.5	0.6
Programa de Desarrollo Sostenible en el Municipio de El Castillo, Nicaragua	0.6	0.5	0.0
Proyecto de Apoyo al Sistema de Coordinación para la Implementación, Monitoreo, y Evaluación Participativa de la ERCERP y PND (PASE-Masaya)	0.2	0.0	0.0
Canadá	7.0	4.8	8.6
Fondo de Canadá para Iniciativas Locales	0.1	0.0	0.0
Iniciativa Integrada de Desarrollo / Fondo de Apoyo a la Realización de Oportunidades Locales (FAROL)	3.7	0.5	3.8
Memorando de Entendimiento: Fondo para la Facilitación de Enfoques Sectoriales	0.1	0.1	0.0
Programa de Apoyo para el Sector Educación (PROASE) 2005-2010	1.9	3.4	3.5
Programa Regional de Entrenamiento de Enfermeras	0.4	0.1	0.1
Proyecto de Desarrollo Rural Región Prinzapolka y RAAN	0.2	0.0	0.0
Proyecto Integral de Manejo de Cuencas Hidrográficas, Agua y Saneamiento (PIMCHAS)	0.2	0.4	0.8
Unidad de Apoyo de Programas	0.4	0.3	0.4
China - Taiwán	6.3	17.7	19.8
Adoquinado de 180 metros de Calle de la Costa del Casco Urbano de Morrito y Construcción del Estadio Municipal de Morrito II Etapa	0.1	0.0	0.0
Adquisición de Vehículos para Recolección y Traslado de Desechos Sólidos de la Ciudad de Bilwi	0.1	0.0	0.0
Adquisición e Instalación de Plantas Generadoras de 27.7 MW de Energía Eléctrica	0.0	16.0	14.0
Alcaldía de Camoapa	0.1	0.0	0.0
Ampliación de la Biblioteca Municipal del Almendro, Recubrimiento de Piedra Laja a 148 mts. de la Calle del Mercado y Recubrimiento de Piedra Laja a 169 mts. de calle en el Casco Urbano	0.1	0.0	0.0
Ampliación y Fortalecimiento del Complejo Judicial de Granada	0.3	0.0	0.0
Apoyo al Fortalecimiento Institucional de las Cancillerías de la Región Centroamericana y a la Promoción del Comercio Exterior y las Inversiones Centroamericana	0.4	0.3	0.5
Apoyo institucional Ministerio de Relaciones Exteriores	0.0	0.0	0.4
Capacitación para Fiscales de Partidos Políticos Elecciones Presidenciales 2006	0.0	0.0	0.5
Construcción de 10 KM de Camino el Roble Dorado, Alcaldía Municipal de San Miguelito	0.2	0.0	0.0
Construcción de 11 mil mts. de Cunetas en Barrios del Municipio de Rivas	0.1	0.0	0.0
Construcción de 7,200 mts2 de doble tratamiento asfáltico en Cárdenas	0.1	0.0	0.0
Construcción de un Centro Cívico, Cultural y Deportivo	0.1	0.0	0.0
Construcción de un Kiosco Tecnológico Equipado con 10 computadoras	0.1	0.0	0.0
Construcción del Estadio Municipal del Castillo	0.1	0.0	0.0
Construcción y operación de Centro de Desarrollo Infantil	0.0	0.0	0.9
Construcción del puente vehicular norte y sur de las obras del paso a desnivel de la Centroamérica	0.3	0.0	0.0
Contribución para el fortalecimiento institucional y análisis de políticas públicas del CONPES	0.1	0.0	0.0
Desarrollo y Fortalecimiento Institucional de la Cancillería Nicaragüense en materia de Política Exterior	0.6	0.0	0.0
Diversificación Ecosostenible de la Producción Cafetalera en el Departamento de Río San Juan	0.1	0.0	0.0
Donación de bicicletas	0.2	0.0	0.0
Elaboración de 12 libros sobre la Gestión del Gobierno de Nicaragua para el período 2002-2006	0.2	0.0	0.0
Enmallado perimetral de la Pista Aérea de la Ciudad de San Carlos, Reparación de 1.40 KM de camino y Mejoras de los Puentes Tule y Ventura Alcaldía Municipal de San Carlos	0.1	0.0	0.0
Fomento a la relación entre Países Amigos de la República de China por la vía de transferencias de las Mejores Prácticas	0.0	0.0	0.1
Fortalecimiento de la capacidad inspectiva del Ministerio del Trabajo	0.1	0.0	0.0
Fortalecimiento de la capacidad operativa e institucional de la Policía Nacional Fase III	0.5	0.0	0.0
Fortalecimiento Institucional a la Camara de Turismo de Río San Juan	0.1	0.0	0.0
Fortalecimiento Institucional del desarrollo humano para el establecimiento de la comunidad de Samaria en su nuevo asentamiento Acoyapa- Chontales	0.2	0.0	0.0
Fortalecimiento de las capacidades locales para el mejoramiento de los Sistemas de Producción Agropecuario de los Municipios de la RAAN. Semillas, Herramientas para Labranzas. Pesca Artesanal	0.0	0.0	0.3
Fortalecimiento Institucional para la Presidencia de la República	0.2	0.0	0.0
Modernización del Sistema electrónico de Votación de la Asamblea Nacional	0.0	0.0	0.2
Plaza Taurina de Chontales "Humberto Mongrio Rivas"	0.1	0.0	0.0
Primera Etapa de Apoyo a VII Conferencia de Ministro de Defensas de las Américas	0.2	0.0	0.0
Programa de Fortalecimiento de la Red de Servicios de Zonas Vulnerables de Nicaragua	0.2	0.0	0.0
Programa de Usura Cero	0.0	0.0	0.5
Programa Libra por Libra	0.0	0.8	0.0
Programa Nacional Agro Alimentario 2007-2011 Hambre Cero	0.0	0.5	1.4
Programa Nacional Libra x Libra Semilla Certificada de Sorgo Blanco para Apoyo a la Producción de Arroz, Época de Primera del Ciclo Agrícola 2005-2006	0.2	0.0	0.0
Propuesta de Adquisición de Vehículos para el desarrollo de las Elecciones Nacionales del 05/11/2006	0.4	0.0	0.0
Proyecto en materia de Prevención, Mitigación y Atención de desastres	0.1	0.0	0.0
Proyectos para la Región Autónoma del Atlántico Sur (RAAS)	0.1	0.0	0.0
Proyectos para la región Autónoma del Atlántico Norte (RAAN)	0.1	0.0	0.0
Proyectos Sociales Varios de la Vicepresidencia	0.0	0.1	0.1
Servicio de Transferencia de Dinero	0.2	0.0	0.0
Uniformes para la policía Nacional 2007-2011	0.0	0.0	0.3
Uniformes para el Ejército de Nicaragua	0.1	0.0	0.6

Conceptos	2006	2007	2008 p/
Corea del Sur	0.6	0.0	0.0
Apoyo al Fortalecimiento Institucional del Ministerio de Relaciones Exteriores: Nuevo Equipo Tecnológico	0.5	0.0	0.0
Fortalecimiento Institucional para la Presidencia de la República de Nicaragua	0.1	0.0	0.0
Dinamarca	34.1	33.3	14.8
Administración Económica PSTAC 3877-Ni	1.0	1.5	0.0
Anticorrupción Fase II	0.7	0.0	0.0
Apoyo al Proceso de Descentralización y Desarrollo Local en Nicaragua (APDEL), 2004-2008	3.8	0.7	0.9
Apoyo Danés al Desarrollo del Sector Agrícola (PASA II) 2004-2009	4.1	3.8	0.9
Apoyo Danés al Programa de Desminado Humanitario 2001-2005, II Fase. Ext.2007	1.4	1.1	0.0
Programa "Transparencia y Justicia: Apoyo a la Democracia y los Derechos Humanos en Nicaragua" 2005-	3.0	1.8	0.7
Programa de Apoyo al Sector Medio Ambiente 2006-2010 (PASMA II)	2.9	3.1	1.2
Programa de Apoyo al Sector Transporte (PAST II)2005-2009	13.7	13.7	6.6
Programa de Apoyo para el Sector Educación (PROASE) 2005-2010	3.5	7.6	4.5
España	4.2	9.8	0.0
Abastecimiento de Agua Potable en dos Comunidades del Municipio del Castillo	0.1	0.0	0.0
Apoyo a la actividad pesquera de las comunidades pesqueras artesanales del Lago de Nicaragua (cuenca del Río Mayales-Dpto. Chontales y Río San Juan	0.1	0.3	0.0
Apoyo a la Corte Suprema de Justicia: Fortalecimiento del Poder Judicial en los Ambitos de Planificación, Formación y Ciencia Forense	0.3	0.0	0.0
Apoyo a la Policía Nacional de Nicaragua: Programa de Fortalecimiento Institucional de la PN para mejorar el desarrollo de las funciones propias de auxilio judicial, seguridad publica y vial de Nicaragua	0.1	0.0	0.0
Apoyo a la Reforma Procesal Civil de Nicaragua	0.0	0.1	0.0
Transversalización de Género de las Políticas Públicas Desarrolladas por el Ministerio de Gobernación	0.0	0.1	0.0
Apoyo a los Pequeños y Medianos Productores de Café en la Cuenca del Lago Apanás- Jinotega	0.7	1.2	0.0
Apoyo al Plan Quinquenal de Salud 2005-2009 "a través del Fondo Nicaragüense para la Salud (FONSALUD)	0.0	2.9	0.0
Apoyo al Rescate de la Identidad Indígena y Desarrollo de Subtiava	0.0	0.1	0.0
Asentamiento Rural Autosostenible Malpaisillo-Programa de Desarrollo Rural de la Cuenca de Río Sinecapa	0.0	0.1	0.0
Codesarrollo entre Costa Rica y Nicaragua	0.4	1.3	0.0
Desarrollo Humano y Medio Ambiente en la Franja Fronteriza de la Reserva de la Biósfera del Sudeste de	0.0	0.7	0.0
Escuela Taller de Granada	0.2	0.0	0.0
Escuela Taller de León	0.2	0.0	0.0
Escuela Taller de Masaya	0.2	0.0	0.0
Escuela Taller en la Región Autónoma del Atlántico Norte	0.0	0.3	0.0
Fondos de Estudio de Viabilidad : Alternativas para el Tratamiento y Disposición de los Desechos Sólidos de la Ciudad de Managua	0.3	0.0	0.0
Fortalecimiento del Sistema Nicaragüense de Vigilancia Epidemiológica	0.2	0.0	0.0
Fortalecimiento Institucional del Instituto Nicaragüense de la Mujer	0.2	0.0	0.0
Fortalecimiento Municipal: Alcaldía de Juigalpa, Comalapa y Cuapa	0.1	0.0	0.0
Mejora del acceso de las Mujeres a la Justicia en el Ambito del Derecho de Familia	0.1	0.4	0.0
Mejora del ejercicio de los derechos sexuales y reproductivos en Jinotega y en la RAAN	0.0	0.7	0.0
Mejora y simplificación del procedimiento probatorio en los delitos de violencia intrafamiliar y sexual contra las mujeres	0.1	0.0	0.0
Oficina Centro Histórico de Granada	0.2	0.0	0.0
Programa de Desarrollo con Base en el Patrimonio Cultural de la Asociación de Municipios de Masaya	0.0	0.1	0.0
Proyecto Desarrollo Integral del Barrio Acahualinca	0.0	1.2	0.0
Proyecto Integral de Importancia Regional Cuenca del Río San Juan	0.5	0.0	0.0
Proyecto Inventario Nacional Nacional Bienes Culturales	0.0	0.1	0.0
Proyecto Regional Golfo de Fonseca	0.1	0.0	0.0
Revitalización del Sector Urbano La Calzada de Granada	0.1	0.2	0.0
Estados Unidos de América	31.1	40.5	6.3
Gobernabilidad: "Gobierno más Receptivo y Transparente" 2003-2009	3.4	4.9	1.4
Inversión Social: "Población más Saludable y más Educada".2003-2009	9.3	23.7	2.6
Libertad Económica: "Economías Abiertas, Diversificadas y en Expansión".2003-2009	7.2	0.6	0.0
P.L.480 Título II 2003 (2003-2008)	11.2	11.3	2.3
Federación Rusa	0.0	5.0	0.0
Apoyo para la operación de recompra de la deuda externa comercial	0.0	5.0	0.0
Finlandia	14.5	18.0	6.1
Apoyo a la Estrategia de gobernabilidad y anticorrupción a través del Fondo Conjunto de Donantes para la Anticorrupción Fase II	0.1	0.0	0.0
Apoyo al Plan Quinquenal de Salud 2005-2009 "a través del Fondo Nicaragüense para la Salud (FONSALUD)	2.2	3.1	2.3
Apoyo Institucional de Dinamarca y Finlandia enfocando la Gestión Ambiental Descentralizada y Desconcentrada 2003 - 2006	0.5	0.0	0.0
Apoyo para la operación de recompra de la deuda externa comercial	0.0	2.0	0.0
Apoyo Presupuestario de Finlandia a Nicaragua 2005-2007	4.4	2.8	0.0
Cooperación de la Integración de Tecnologías de Información y Comunicación TIC en el sector de Gestión Municipal y Descentralización en Nicaragua	0.1	1.2	0.0
Programa de Fortalecimiento al Desarrollo Rural y a la Reducción de la Pobreza en Boaco y Chontales (FOMEVIDAS)	1.1	2.4	0.7
Programa de Fortalecimiento de la Gestión Municipal y Desarrollo Local (PROGESTION)	2.3	2.4	1.2
Programa de Salud Reproductiva, Equidad de Derechos en Nicaragua	0.9	1.2	0.0
Programa Sectorial de Desarrollo Rural Productivo Sostenible (PRORURAL) 2007-2009	2.9	2.9	1.9
Gran Bretaña	4.1	3.7	4.8
Administración Económica PSTAC 3877-Ni	0.5	0.2	0.0
Anticorrupción Fase II	0.1	0.0	0.0
Apoyo para la operación de recompra de la deuda externa comercial	0.0	3.5	0.0
Apoyo Presupuestario 2005-2008	1.9	0.0	4.8
Apoyo Presupuestario de Múltiples Donantes para Fortalecimiento Municipal	1.6	0.0	0.0
Holanda	24.3	27.9	7.9
Administración Económica PSTAC 3877-Ni	1.0	0.3	0.0
Apoyo al Plan Quinquenal de Salud 2005-2009 "a través del Fondo Nicaragüense para la Salud (FONSALUD)	3.2	3.5	0.0
Apoyo para la operación de recompra de la deuda externa comercial	0.0	3.0	0.0
Apoyo para mejorar la gestión pública de atención al sector de producción y competitividad	0.0	0.1	0.0
Apoyo Presupuestario al Plan Nacional de Desarrollo	12.8	12.6	7.7
Programa de Apoyo para el Sector Educación (PROASE) 2005-2010	5.8	7.3	0.0
Programa de Asistencia Técnica al Sector Privado Microfinanciero	0.1	0.2	0.2
Programa Nacional de Desarrollo de las MIPYMES Nicaragüenses a través del Fortalecimiento del INPYME y la DGFPE-DPYME del MIFIC	1.4	0.9	0.0

Conceptos	2006	2007	2008 p/
India	0.0	0.0	0.1
Establecimiento de Centro de Información y Tecnología	0.0	0.0	0.1
Irlanda	0.2	0.0	0.0
Fortalecimiento Institucional a Coordinadora Civil e INGES (Agencia Lider Coordinadora Civil)	0.1	0.0	0.0
Proyecto de Casas Maternas de UNAG y otros (Agencia Lider UNAG)	0.1	0.0	0.0
Islandia	0.0	0.0	0.8
Formación de Capacidades para el Desarrollo Geotérmico	0.0	0.0	0.8
Italia	0.0	4.1	0.0
Potenciamiento del Sistema de Recolección y Gestión de los Desechos Sólidos y Mejoramiento de las	0.0	4.1	0.0
Japón	49.6	20.7	32.3
Abastecimiento de Agua Potable a mediano plazo en la ciudad de Managua (Estudio de Desarrollo)	1.0	0.0	0.0
Asistencia para agricultores de escasos recursos KR-2	0.0	0.0	4.8
Becas (Cursos de Capacitación)	0.0	1.0	0.9
Construcción del Hospital General en el Departamento de Boaco	0.0	2.1	9.9
Diseño Detallado para la Reconstrucción de los Puentes de la Carretera Managua-Rama (Muhan, Quinama y las Limas)	0.4	0.0	0.0
Equipamiento de Instrumentos Profesionales para la Orquesta Nacional de Nicaragua.	0.4	0.0	0.0
Estudio para el establecimiento de Mapas Básicos y Mapas de Amenazas para SIG, en la República de Nic	2.0	0.0	0.0
Estudios para los Proyectos de Cooperación Financiera No-Reembolsable	0.0	0.3	0.2
Fomento a la Producción de Granos Básicos Fase XVI	3.3	0.0	0.0
Fortalecimiento de los servicios de salud y del sistema de referencia en los departamentos de Chinandega y Granada de Nicaragua	7.4	0.0	0.0
Instalación de las facilidades Pesqueras en San Juan del Sur	11.9	0.0	0.0
Otras actividades (Expertos Individuales (Asesores), Programa de Participación Ciudadanas Japonesas, Programas de Seguimientos, etc	0.0	0.5	0.3
Programa de Estabilización Económica Fase XII	0.0	4.3	0.0
Programa de Estabilización Económica Fase XII	2.8	0.0	0.0
Programa Voluntarios (Cooperantes Jóvenes y Senior)	0.0	1.3	1.5
Proyecto Comunitario 2005-2008	3.0	3.8	2.8
Proyectos de Cooperación Técnica	7.8	3.5	3.9
Reconstrucción de los puentes Las Limas, Ocongua, Quinama y Muham	0.0	0.0	4.8
Rehabilitación de Infraestructura Escolar en los Departamentos de Rivas, Boaco y Chontales	0.0	3.8	3.2
Rehabilitación de Instalaciones Escolares de la Educación Básica y Media en el Departamento de Managua II Etapa	3.6	0.0	0.0
Rehabilitación de Instalaciones Escolares de la Educación Básica y Media en el Departamento de Managua III Etapa	6.0	0.1	0.0
Luxemburgo	6.5	7.5	1.7
Agua Potable y Saneamiento Cinco Localidades de Nva.Segovia y Madriz	1.7	0.0	0.0
Apoyo a la Formación en Hotelería y Turismo en Nicaragua, II Fase	0.1	0.8	0.2
Apoyo a la Formación Profesional en Hotelería y Turismo I Fase	1.8	0.5	0.1
Apoyo al Desarrollo de Productos Turísticos en la ruta del café	0.0	1.8	0.1
Apoyo Integrado a los SILAIS de Masaya, Carazo y Rivas	2.0	0.1	0.0
Apoyo Técnico y Financiero para los SILAIS de Masaya, Carazo y Rivas 2006-2008 II Fase	0.0	2.3	0.4
Programa de Agua Potable y Saneamiento en Nueva Segovia, Madriz y Estelí II Fase	0.0	0.1	0.1
Tranfusión Sanguínea en Nicaragua	0.9	1.9	0.8
Noruega	4.2	16.1	4.9
Apoyo a la Administración Gubernamental del Sector Pesquero de Nicaragua	0.2	0.0	0.1
Apoyo a la Estrategia de Gobernabilidad y Anticorrupción a través del Fondo Conjunto de Donantes para la Anticorrupción Fase II	0.2	0.3	0.2
Apoyo al Presupuesto General de la República 2005-2007	3.1	3.4	0.0
Apoyo para la operación de recompra de la deuda externa comercial	0.0	9.9	0.0
Apoyo Presupuestario	0.0	0.0	3.2
Asistencia al Sector Petróleo Fase III	0.0	0.1	0.0
Asistencia al Sector Petróleo Fase IV 2005-2006 Ext. 2009	0.0	0.0	0.1
Fortalecimiento de la Coordinación Nacional de la Cooperación Externa Fase III 2008-2010	0.0	0.0	0.2
Mitigación de Deslizamientos de Tierra en Nicaragua	0.0	0.0	0.1
Programa Sectorial de Desarrollo Rural Productivo Sostenible (PRORURAL) 2007-2009	0.7	2.4	1.0
Suecia	28.5	30.2	16.0
Administración Económica PSTAC 3877-Ni	0.0	0.5	0.0
Apoyo a la Administración de Justicia: "Proyecto Expansión del Acceso Ciudadano a la Administración de Justicia en Poblaciones Rurales de las Zona Central y Atlántica de Nicaragua". 2002-2006	1.3	0.0	0.0
Apoyo a la Policía Nacional de Nicaragua, 1 de Febrero 2002-30 de junio 2005 (Fase II)	0.5	0.0	0.0
Apoyo al Fortalecimiento Institucional de las Regiones Autónomas de la Costa Atlántica de Nicaragua 2002-2005 (Fase III)	0.8	0.0	0.0
Apoyo al Plan Quinquenal de Salud 2005-2009 "a través del Fondo Nicaragüense para la Salud (FONSALUD)	5.4	5.8	6.2
Apoyo al Presupuesto General de la República 2005-2006	9.5	0.0	0.0
Apoyo al desarrollo de una Agenda Nacional de Investigación (CONICYT)	0.0	0.0	0.1
Apoyo al Programa de Fortalecimiento y Reestructuración de la Policía Nacional de Nicaragua, Mejoramiento de sus relaciones con la Comunidad y Modernización de su Sistema de Capacitación 2006-2010	0.2	3.9	0.0
Apoyo al Sector Salud, Proyecto de Sistemas Locales de Atención Integral en Salud (PROSILAIS) Fase III, 2000-2003 (Extensión 31 Dic. 2004)	0.8	0.0	0.0
Apoyo para la operación de recompra de la deuda externa comercial	0.0	5.1	0.0
Continuación de Apoyo al Programa de Asistencia para el Desminado en América Central 2002-2005	1.3	0.0	0.0
Cooperación para la Investigación Universitaria, durante el período del 1 de Julio 2004 al 31 de Diciembre FONDEAGRO II Fase 2004-2008)	2.6	3.9	2.6
Fortalecimiento Institucional a la Gestión del Ministerio Público en Atención a Víctimas de Conflictos Penales	5.2	6.8	4.4
Otros Gobernabilidad	0.0	0.9	0.0
Otros Sociales (Expertos que atienden Monitoreo y seguimiento a programas y proyectos Sociales)	0.2	0.0	0.0
Programa de Apoyo a la Consolidación de un Servicio de Facilitadores Judiciales en 73 municipios de Nic	0.0	0.0	0.5
Programa de Apoyo al Régimen Autónomo de la Costa Atlántica (PROCARIBE). Etapa de Transición	0.0	0.3	0.4
Programa Sectorial de Desarrollo Rural Productivo Sostenible (PRORURAL) 2007-2009	0.0	2.6	1.8
Proyecto de Formación de Enfermeras Obstetras 2004-2009	0.5	0.4	0.0

Conceptos	2006	2007	2008 p/
Suiza	17.5	15.0	7.4
Apoyo al fortalecimiento de capacidades para elaborar un marco de gastos de mediano plazo en Nicaragua	0.3	0.4	0.0
Apoyo Presupuestario para el período 2005-2008	10.0	5.2	5.2
Desarrollo de la Hidroelectricidad a Pequeña Escala para usos Productivos en Zonas fuera de Red	0.4	2.2	0.4
Consumidor (COMPAL)	0.0	0.1	0.0
Programa Mejoramiento de las Competencias para la Empleabilidad de Jóvenes en Nicaragua	0.0	0.2	0.0
Programa Agua y Saneamiento Nicaragua, Onceava Fase	1.2	2.3	0.0
Programa de Fomento de Servicios Financieros para la Pequeña Empresa y el Pequeño Productor de	1.0	0.5	0.2
Programa de Prevención y Preparación ante Desastres Naturales (PREVAC), como parte del Programa de la	0.2	0.5	0.1
Agencia Suiza para el Desarrollo y la Cooperación (COSUDE) en Nicaragua (2005-2008)			
Programa Manejo Integrado de Plagas para Pequeños Productores de Granos Básicos de Nicaragua	0.3	0.2	0.0
Programa para la Agricultura Sostenible en Laderas de América Central III Fase	0.5	0.0	0.0
Programa Reforzando las Oportunidades de Mercado para Productos Orgánicos y del Comercio Equitativa de	0.4	0.0	0.0
Centroamérica			
Programa Regional de Promoción Empresarial II y III Fase	0.6	0.6	0.0
Programa Sectorial de Desarrollo Rural Productivo Sostenible (PRORURAL) 2007-2009	1.8	1.9	1.2
Tercera Fase del Programa de Gobernabilidad Local (julio 2005-diciembre 2008)	0.8	0.9	0.3
Venezuela	0.0	19.3	1.7
Ayuda por efecto del Huracán Félix	0.0	16.4	0.0
Para Gasto Corriente en Bienes y Servicios, Mantenimiento de Red de Agua Potable y Alcantarillado	0.0	1.7	1.7
Proyectos de Hidrogesa	0.0	1.2	0.0
Multilaterales	94.3	133.5	41.7
Asociación Internacional de Fomento (AIF/BM)	0.0	32.5	0.0
Apoyo para la operación de recompra de la deuda externa comercial	0.0	32.5	0.0
Banco Interamericano de Desarrollo (BID)	0.7	0.6	0.7
Apoyo Balanza de Pagos (subvención de intereses de deuda externa pública)	0.7	0.6	0.7
Fondo de las Naciones Unidas para Actividades de Población (UNFPA)	2.8	4.0	2.0
Apoyo al Plan Quinquenal de Salud 2005-2009 "a través del Fondo Nicaraguense para la Salud (FONSALUD)	0.2	0.1	0.1
Apoyo a la modernización del INIDE y las instituciones del Sistema Estadístico Nacional (SEN)	0.0	0.0	0.3
Apoyo al Programa de Atención de S. Reproductiva	0.2	0.0	0.0
Apoyo al Programa Nacional de Salud - Swap	0.1	0.0	0.0
Apoyo al Subprograma de Movilización Sociales y Político	0.2	0.1	0.0
Apoyo al Subprograma de SSR y PF	0.3	0.4	0.0
Apoyo al Subprograma Estrategias de Población y Desarrollo	0.7	0.9	0.0
Aseguramiento de Insumos en Salud Sexual Reproductiva	0.0	1.5	0.4
Desarrollo Capacidad Local para Promoción SSR a nivel Comunitario	0.1	0.2	0.0
Dinámica de Población y Desarrollo Local en el Distrito III	0.1	0.1	0.0
Educación de la Sexualidad y Promoción de la Salud	0.0	0.2	0.9
Fortalecimiento al INEC y Apoyo a la Preparación del VIII Censo de Población y IV de Vivienda 2005	0.1	0.1	0.0
Fortalecimiento de los Cuidados Obstétricos de Emergencia. Maternidad Segura. Servicios COEM	0.6	0.3	0.2
Fortalecimiento de los servicios SSR	0.0	0.0	0.1
Políticas de la Juventud y Promoción, Educación en Población	0.1	0.0	0.0
Proyecto Sombrilla /UMBRELLA	0.1	0.1	0.0
Fondo de las Naciones Unidas para la Infancia (UNICEF)	4.7	6.2	1.5
Agua y Ambiente Saludable/Salud y medio ambiente saludable	0.9	1.1	0.2
Conocimiento, investigación y abogacía por los niños	0.0	0.0	0.1
Educación Básica y Ciudadanía para Todos	1.5	1.7	0.1
Eliminar violencia en contra de la Mujer	0.0	0.0	0.3
Gastos Multisectoriales. (Costos Transversales de los Programas)	0.2	0.4	0.0
Políticas Públicas y Legislación	0.1	0.1	0.0
Protección de los Derechos de los Niños, Niñas y Adolescentes	0.3	0.3	0.0
Recursos para Víctimas de Desastres Naturales	0.1	0.1	0.7
Supervivencia y Desarrollo Infantil	1.0	1.3	0.0
VIH SIDA e Infancia	0.6	1.2	0.1
Fondo Global para la Lucha contra el SIDA, la Tuberculosis y la Malaria (FGSTM)	3.9	2.0	4.3
Compromiso y Acción Contra Malaria	0.9	0.6	0.6
Compromiso y Acción Contra Tuberculosis	0.6	0.3	0.7
Compromiso y Acción Contra VIRUS de inmunodeficiencia humano/SIDA	2.4	1.1	3.0
Fondo Mundial para el Medio Ambiente (GEF)	2.4	1.6	4.1
Actividades Habilitantes para la Preparación de la Segunda Comunicación Nacional a la Convención Marco de Las Naciones Unidas sobre el Cambio Climático	0.2	0.1	0.1
Asistencia Preparatoria "Promoción de un Sistema de Transporte Ambientalmente sostenible en la Ciudad de Managua"	0.2	0.1	0.0
Conservación de la Biodiversidad del Bosque Tropical Seco y Marino Costera del Pacífico Sur de Nicaragua:	0.2	0.2	0.2
Construyendo Asociaciones Público-Privadas			
Creación de Capacidad epara la Etapa II Adaptación al Cambio Climático en Centroamérica, México y Cuba	0.0	0.1	0.0
Desarrollo de la Hidroelectricidad a Pequeña Escala para usos Productivos en Zonas fuera de Red	0.7	0.5	0.4
Establecimiento de un Programa para Consolidación del Corredor Biológico Mesoamericano	0.4	0.2	2.9
Fortalecimiento y Transversalización de la Sostenibilidad del Sistema Nicaraguense de Areas Protegidas	0.3	0.1	0.0
Manejo Sostenible de la Tierra en Áreas Degradadas propensas a Sequías en Nicaragua	0.4	0.3	0.5
Organización de las Naciones Unidas para el Desarrollo Industrial (ONUDI)	1.0	0.6	0.0
Fortalecimiento y difusión del desarrollo de Conglomerados en Nicaragua	0.5	0.6	0.0
Desarrollo de Sistemas Productivos Locales basados en Pequeñas Empresas II Fae	0.3	0.0	0.0
Facilitación de Acceso a Mercados y del Comercio para países de América Central	0.2	0.0	0.0
Organización de las Naciones Unidas para la Agricultura y la Alimentación (FAO)	1.1	1.0	0.7
Asistencia de Emergencia para el Control de Roedores en 54 Comunidades del Municipio de Waspán en la RAAN Nicaragua	0.1	0.0	0.0
Asistencia para la Elaboración de un Marco Estratégico Nacional para el Fortalecimiento de la Biotecnología Agropecuaria en Nicaragua	0.0	0.2	0.0
Asistencia para la Rehabilitación del Sector Forestal y de Pesca Artesanal de la RAAN Afectados por el Huracán Félix	0.0	0.0	0.1

Conceptos	2006	2007	2008 p/
Asistencia Técnica para el Fortalecimiento Metodológico del Inventario Nacional Forestal	0.0	0.1	0.1
Bosques y Biodiversidad Agrícola para apoyar la Seguridad Alimentaria	0.1	0.1	0.1
Fortalecimiento de Capacidades Locales para el Manejo Sostenible de los Recursos Naturales en Microcuencas Priorizadas en el Noroeste de Nicaragua	0.1	0.0	0.0
Mejora de la Seguridad Alimentaria Nutricional de Comunidades indígenas de San Carlos y Wiwinak del Municipio de Waspán	0.0	0.0	0.1
Modelo de Atención Productiva al Sector de Pequeños Productores de Escasos Recursos en apoyo al desarrollo de Nicaragua Fase Piloto del Programa PESA	0.6	0.4	0.3
Preparación de un programa de reconversión y diversificación de la producción de café con reducidas perspectivas de mercado	0.2	0.0	0.0
Salubridad y vitalidad de los bosques de pino afectados por incendios forestales en el Departamento de Nueva Segovia	0.0	0.2	0.0
Organización de las Naciones Unidas para la Educación, la Ciencia y la Cultura (UNESCO)	0.0	0.0	0.1
El Gueguense o Macho Ratón, Instituto Nicaraguense de Cultura; Desarrollo Juvenil y Prevención de la violencia	0.0	0.0	0.1
Organización Internacional del Trabajo (OIT)	0.1	0.0	0.0
Promoción de Empleo y Generación de Ingresos en el Ámbito Local a través del Uso de Tecnologías de Trabajo Intensivas en Mano de Obra y del Desarrollo de Micro y Pequeñas Empresas en Programas de Obras Públicas y Proyectos de Desarrollo Local en Nicaragua	0.1	0.0	0.0
Organización Internacional para la Energía Atómica (OIEA)	0.6	0.6	0.1
Balance Isotópico e Hidrológico del Lago de Nicaragua	0.1	0.0	0.0
Determinando Residuos en carne bovina de Exportación MAGFOR/OIEA	0.1	0.1	0.0
Mejoramiento de la Calidad en Braquiterapia	0.0	0.1	0.0
Mejoramiento de la calidad en Radioterapia	0.4	0.1	0.0
Mejoramiento de la Medicina Nuclear/Desarrollo de la Medicina Nuclear	0.0	0.3	0.1
Organización Internacional para las Migraciones (OIM)	0.1	0.0	0.0
Digitalización de los Archivos de Migración y Extranjería	0.1	0.0	0.0
Organización Panamericana de la Salud y Organización Mundial de la Salud (OPS / OMS)	1.9	3.8	3.9
Apoyo al Desarrollo Nacional en Salud	0.2	1.4	0.5
Abordaje de los determinantes de la Salud y la enfermedad	0.0	0.0	0.9
Desarrollo Sostenible y Salud Ambiental	0.2	0.2	0.0
Equidad e inclusión en salud en territorios especiales: RAAN, RAAS, RSJ	0.0	0.0	1.7
Fortalecimiento de las políticas, el Sistema y los Servicios de Salud	0.0	0.0	0.8
Gestión y Coordinación del Programa de País/Desarrollo y Gerencia de la Cooperación Técnica	0.2	0.2	0.0
Prevención y Control de Enfermedades	0.2	0.4	0.0
Salud de la Familia y la Comunidad	0.7	1.1	0.0
Tecnología y Prestación de Servicios de Salud / Desarrollo estratégico de la Salud.	0.4	0.5	0.0
Programa de las Naciones Unidas para el Desarrollo (PNUD)	8.2	4.7	4.1
Acompañamiento a la Secretaría de Desarrollo de la Costa Atlántica en el Proceso de Fortalecimiento de la Democracia Autónoma en las Regiones Autónomas de la Costa Caribe	0.0	0.1	0.1
Actualización del Plan de manejo de refrigerantes Nicaragua: Programa de Incentivos a las Buenas Prácticas y al Uso de Mezclas "Drop-In"	0.0	0.1	0.0
Asistencia Preparatoria para la Formulación del Programa contra el Hambre y la Desnutrición, Objetivo Priorizado de los ODMs.	0.1	0.1	0.0
Análisis Político y Escenarios Prospectivos. PAPEP	0.1	0.1	0.0
Apoyo a la Gestión de la Cooperación Externa	0.3	0.1	0.1
Apoyo a la Gestión Municipal Participativa y Transparente, NIC 10-00044271	0.1	0.0	0.0
Apoyo a la Implementación del Marco de Cooperación 2002-2006	0.2	0.0	0.0
Apoyo a la Promoción de Inversiones	0.0	0.0	0.1
Apoyo a la transformación del Transporte Público de Managua	0.1	0.1	0.0
Apoyo al Fortalecimiento de la Coordinación de la Cooperación Externa a través de la Secretaría de Relaciones Económicas y Cooperación, Fase II	0.2	0.3	0.2
Apoyo al Fortalecimiento de los Gobiernos Territoriales y Regionales de la Costa Caribe de Nicaragua para la Gestión Pública Autónoma (PANA-LANKA)	0.0	0.3	0.4
Apoyo al Fortalecimiento del Liderazgo Político en la Juventud Nicaragüense	0.0	0.1	0.0
Apoyo al INEC en la realización del VIII Censo de población y IV de Vivienda y el Fortalecimiento de la Unidad Estadística para el seguimiento de los Objetivos de Desarrollo de la Cumbre del Milenio	0.1	0.1	0.0
Apoyo al Programa de Modernización de la Asamblea Nacional	0.1	0.1	0.1
Apoyo al Sistema Nacional de Coordinación para la Implementación, Monitoreo y Evaluación participativa de Apoyo Técnico a la Presidencia de la República de Nicaragua NIC 10/00044061	0.1	0.0	0.0
Asentamiento rural autosostenible - Malpaisillo	0.1	0.1	0.0
Asistencia Prep Transformación del Transporte Público de Managua Etapa I - Preparación de las Condiciones	0.1	0.0	0.0
Asistencia Preparatoria "Apoyo al Proceso de Modernización de las Instituciones Partidarias"	0.1	0.0	0.0
Congreso de Mujeres Empresariales	0.1	0.1	0.0
Desarrollo de Capacidades para la Promoción del Desarrollo Humano en la Costa Caribe de Nicaragua	0.5	0.4	0.4
Desarrollo de la Hidroelectricidad a Pequeña Escala para usos Productivos en Zonas fuera de Red	0.1	0.1	0.0
Formulación de la Política Industrial de Nicaragua	0.0	0.1	0.0
Fortalecimiento y Transversalización de la Sostenibilidad del Sistema Nicaragüense de Areas Protegidas	0.1	0.0	0.0
Fortalecimiento de los vínculos de la Policía Nacional y la Comunidad en la disminución de la violencia Intrafamiliar y Sexual	0.2	0.0	0.0
Fortalecimiento del Programa de Prevención de las ITS VIH/SIDA en el marco de las Misiones de Paz del Ejército de Nicaragua y la Seguridad Nacional	0.1	0.0	0.0
Fortalecimiento del CONISIDA y Diálogo con sectores religiosos	0.1	0.0	0.0
Fortalecimiento de la Gobernabilidad de la Respuesta Nacional al VIH-SIDA	0.0	0.0	0.1
Fortalecimiento de las Capacidades de Gestión Institucional MINREX	0.0	0.0	0.1
Mejoramiento Habitacional en el Municipio de Ciudad Sandino - Managua	3.5	0.1	0.0
Programa de Apoyo al Seguimiento de la Estrategia reforzada del Crecimiento Económico y Reducción de la Pobreza Fase II	0.5	0.3	0.0
Programa de Asentamientos Humanos (PAH)	0.0	0.0	0.1
Programa de Capacitación en Autoconstrucción de Viviendas-INATEC	0.1	0.1	0.2
Programa de Formación Ocupacional e Inserción laboral	0.1	0.1	0.1
Programa de fortalecimiento de seguridad ciudadana "NIC10-00052674 Asistencia Preparatoria en el diseño de una estrategia de intervención de la Policía Nacional en las regiones autónomas de Nicaragua con enfoque de derechos humanos	0.2	0.1	0.0
Programa de pequeñas donaciones	0.0	0.1	0.1
Programa para la transversalización del Enfoque de Equidad de Género.	0.0	0.1	0.1
Programa Regional de Seguridad Alimentaria y Nutricional para Centroamérica	0.5	1.3	0.9
Proyecto Centroamericano de Control de Armas Pequeñas. CASAC	0.0	0.0	0.1
Incorporación de la perspectiva de Género en las estadísticas oficiales de Nicaragua	0.1	0.0	0.0
Respuesta acelerada al VIH/SIDA en Nicaragua	0.2	0.1	0.9

Continuación

Conceptos	2006	2007	2008 p/
Programa Mundial de Alimentos (PMA)	9.9	11.2	0.0
Actividad 2 Inversión en Capital Humano Mediante la Educación	1.6	1.1	0.0
Actividad 3, Apoyo a Familias Rurales en Zonas Afectadas por Sequías e Inundaciones	2.3	1.2	0.0
Actividad 4 Escolares Adicionales .	2.8	3.0	0.0
Actividad Básica 1, Asistencia a Mujeres Embarazadas y Lactantes y Niños y Niñas Menores de dos años	0.7	0.9	0.0
IR-EMOP-NIC "Asistencia Alimentaria de Emergencia - Huracán Félix en RAAN-	0.0	0.4	0.0
Operación Emergencia "Asistencia Alimentaria a las Víctimas del Huracán Félix en Nicaragua"	0.0	1.1	0.0
Operación prolongada de socorro y recuperación Asistencia Alimentaria a las Personas Afectadas por Crisis y para la Recuperación de Medios de Subsistencia	2.5	3.5	0.0
Unión Europea (UE)	56.9	64.7	20.2
Acondicionamiento de la carretera El Guayacán - Jinotega	3.0	12.1	0.3
Apoyo a la Implementación de las condiciones de exportación de productos agro-alimentarios nicaragüenses hacia la UE	1.0	1.9	1.9
Apoyo a Poblaciones Urbanas de Estelí, Matagalpa, Jinotega, Ocotal y Somoto-NICARAGUA	1.4	0.3	0.0
Desarrollo de la Costa Pacífica Norte de Nicaragua DECOPANN	3.9	0.5	0.0
Desarrollo Rural Local en el Departamento de Rivas	0.8	6.3	0.9
Desarrollo económico-social en los Municipios de Waslala, Cua Bocay, Tuma la Dalia y Rancho Grande	0.3	0.0	0.0
Programa de Apoyo a las Políticas del Sector Educación en Nicaragua PAPSE (I Convenio)	19.5	14.6	0.0
Programa de Apoyo al Plan Nacional de Desarrollo con enfoque rural (PAPND)	8.2	11.6	9.1
Programa de Apoyo Institucional a las Políticas de Desarrollo en Nicaragua	1.5	1.7	0.4
Programa de Desarrollo Local y Seguridad Alimentaria	2.5	0.1	2.3
PRRAC - Iniciativas Locales	0.0	0.1	0.0
PRRAC Rehabilitación Infraestructura de Salud y Saneamiento Básico en Zonas de Intervención del PRRAC en Nicaragua	0.1	0.0	0.0
PRRAC Fortalecimiento al Sector Educativo de las Zonas Afectadas por el Huracán Mitch en Nicaragua	2.8	0.3	0.0
PRRAC Integrado Estelí, Ocotal	5.8	4.8	2.3
PRRAC Integrado Managua Periferia	4.7	9.9	3.0
PRRAC Rehabilitación de los Servicios de Atención Primaria y Fortalecimiento del SILAIS de Managua	1.4	0.5	0.0
Total	344.8	429.5	193.6

p/: Preliminar

Fuente:BCN,MINREX-SREC

Anexo 7. Sector Público: Donaciones por Sector Económico

(millones de dólares)

Conceptos	2006	2007	2008 p/
Productivo	64.2	60.3	31.5
Infraestructura Económica	34.6	75.1	44.8
Social y Administración Pública	138.0	146.4	72.0
Apoyo Presupuestario y Balanza de Pagos	70.1	114.4	30.7
Otros sectores	37.9	33.3	14.6
Total	344.8	429.5	193.6

p/: Preliminar

Fuente: BCN, MINREX-SREC

Anexo 8. Sector Privado: Donaciones por Tipo de Fuente

(millones de dólares)

Conceptos	2007	2008 p/
Bilaterales	111.8	63.7
Austria	4.3	0.7
Canadá	1.4	0.8
España	8.9	0.0
Estados Unidos	10.9	30.2
Finlandia	1.4	0.0
Gran Bretaña	0.6	0.8
Holanda	3.0	3.0
Italia	1.3	1.8
Luxemburgo	1.0	0.0
Suecia	39.1	4.1
Venezuela	39.9	22.3
Multilaterales	48.4	160.0
Unión Europea (UE)	14.6	12.8
ALBA	33.8	147.2
Total	160.2	223.7

p/: Preliminar

Fuente: Albanisa, BCN, EU Blue Book (www.odadata.eu/odanic)

Anexo 9. Sector Privado: Donaciones por Proyecto

(millones de dólares)

Conceptos	2007	2008 p/
Bilaterales	111.8	63.7
Austria	4.3	0.7
Coordinación de iniciativas y proyectos de organizaciones privadas y hermanamientos de Austria con Nicaragua	0.1	0.0
Implementación del modelo de salud autónomo de la RAAN y atención al VIH SIDA en la Costa Caribe Nicaragü	0.7	0.3
Programa de postgrados y maestrías en México para estudiantes de la RAAN	0.1	0.0
Programa de Desarrollo Sostenible en el Municipio de El Castillo, Nicaragua	0.3	0.3
Universidad URACCAN Siuna, Fortalecimiento del Modelo Universitario Comunal, Intercultural en las Regiones del Caribe en Nicaragua	0.1	0.0
Programa de Desarrollo Económico Local en los Municipios del Departamento de Masaya	0.8	0.0
Somos Diferentes, Somos Iguales - Fomentando un entorno favorable para la equidad de género y la prevención del VIH/SIDA	0.1	0.0
Educación para el Empoderamiento de Mujeres en Nicaragua y Guatemala	0.1	0.0
Fomento a la Producción y Comercialización Orgánica en Nicaragua	0.2	0.0
Establecimiento de un Zoológico de Iguana Verde (Iguana iguana), para contribuir a la Sostenibilidad Económica de la Reserva Esperanza Verde	0.1	0.0
Mejoramiento del Mercado en Estelí	0.0	0.1
Programa de Apoyo al Desarrollo de Sistemas Agroforestales y Silvopastoriles en el Municipio de El Rama (PAC CONA - Secadores Solares para madera y productos alimenticios	0.4	0.0
CONA - Secadores Solares para madera y productos alimenticios	0.3	0.0
Proyecto binacional para el desarrollo sostenible en la cuenca del Rio Grande	0.2	0.0
Proyecto binacional de manejo de recursos naturales del Rio Grande de Carazo y del Rio Arcagual de Mejote	0.2	0.0
Alfabetización de mujeres en áreas rurales de Centroamérica	0.4	0.0
Prevención de Violencia	0.2	0.0
Canadá	1.4	0.8
PRODUMER II: Producción y Mercadeo de Ajonjolí	0.5	0.5
ENLACE: Proyecto Enlaces para la salud Comunitaria, fase II	0.9	0.2
FCIL: Fondo Canada para Iniciativas Locales	0.0	0.1
España	8.9	0.0
Fortalecimiento del desarrollo local desde la comunidad educativa	0.2	0.0
Creación de un servicio de mediación e inserción sociolaboral para jóvenes en situación de riesgo y exclusión social en Managua	0.1	0.0
Mejora de las condiciones de habitabilidad e higiene de los pobladores del barrio Solidaridad de Granada	0.3	0.0
Mejora de la calidad de vida de la población del municipio de Villanueva	0.3	0.0
Mejora de las condiciones para asegurar la soberanía alimentaria en el Departamento de Matagalpa	0.2	0.0
Promover la prevención de VIH - SIDA en 31 zonas de intervención de 23 municipios de Nicaragua desde un enfoque de género, generacional y de derechos humanos	0.3	0.0
Mejora del acceso a medicamentos esenciales de las poblaciones de escasos recursos de 7 departamentos de Nicaragua, a través del fortalecimiento de las capacidades instaladas de la red comunitaria de abastecimiento	0.1	0.0
Prevención de la violencia Juvenil en el ámbito educativo de Managua	0.1	0.0
Mejora las condiciones de vida de los socios y socias de la cooperativa agropecuaria y su contribución al desarrollo local Nueva Guinea Nicaragua	0.1	0.0
Fortalecimiento de las políticas para la garantía de la calidad del medicamento y su uso racional en Nicaragua	0.1	0.0
Estrategia de comunicación para la defensa de la salud y los derechos sexuales y reproductivos II FASE	0.1	0.0
Mejora de los servicios sanitarios ofertados a la población de Camoapa en calidad, cobertura y oferta del nuevo centro de salud, cartera de servicios ampliada, nuevo lugar sanitario urbano, la casa maternal, y otros servicios sanitarios complementarios	0.1	0.0
Programa de seguridad y soberanía alimentaria en Nicaragua: establecimiento de una cadena solidaria de producción y consumo del frijol	0.2	0.0
Fortalecimiento de organizaciones de pequeños productores de café en Mesoamérica	0.2	0.0
Mejora de las capacidades de producción, comercialización e incidencia de 29 cooperativas (800 familias) organizadas en una central de cooperativas en Chacaraseca y Lechecucagos	0.2	0.0
Centros Educativos en Red	0.8	0.0
Fortalecer las capacidades locales para propiciar el desarrollo sostenible en la región binacional del Corredor Biológico Caño Negro-Los Guatuzos	0.4	0.0
Manejo sostenible del area del volcán Cosiguina	0.4	0.0
Fortalecimiento del manejo participativo para el desarrollo humano de la pobreza en la península de Cosiguina	0.3	0.0
Mejora del acceso a los medicamentos esenciales y promoción del uso racional de los mismos en 281 comunidades rurales y urbanas marginales de Nicaragua a través de una red alternativa de abastecimiento	0.8	0.0
Mejora del acceso y uso racional de los medicamentos esenciales de la población, mediante la implementación de una red de farmacias autosostenibles integradas en el sistema público de salud	0.5	0.0
Programa de educación popular de calidad para la inclusión social y la equidad educativa	0.5	0.0
Nuevas acciones para la consolidación del programa sindical	0.4	0.0
Capacitación y apoyo a sindicatos bananeros de Costa Rica y Nicaragua	1.4	0.0
Fortalecimiento de la participación ciudadana activa con enfoque de equidad de género y generacional en el municipio de Managua, distrito VI	0.3	0.0
Fortalecer las capacidades locales para propiciar el desarrollo sostenible en la región binacional del Corredor Biológico Caño Negro-Los Guatuzos	0.3	0.0
Manejo sostenible del área del volcán Cosiguina	0.2	0.0
Estados Unidos	10.9	30.2
Proyectos varios	10.9	30.2
Finlandia	1.4	0.0
Support to NGOs in Nicaragua	0.7	0.0
Funds for local cooperation (with the civil society) - PYM	0.3	0.0
Fondo Gobernabilidad Support for Civil Society and democracy (Common Fund for Support to Nicaraguan Civil Society Organizations for Good Governance and Democracy)	0.4	0.0
Gran Bretaña	0.6	0.8
Fondo Común Multi-donante para la Sociedad Civil	0.3	0.3
Fondo para la Equidad y los Derechos Sexuales y Reproductivos	0.1	0.0
Apoyo Formulación Nacional y Local de Políticas Públicas y Reformas para Gobernabilidad en Nicaragua	0.1	0.1
Support OXFAM for Hurricane Félix	0.0	0.1
Fondo de Impacto Estratégico (SIF)	0.1	0.0
Prevención del VIH y SIDA y Solidaridad con las PVVS desde las Comunidades de Fe en Nicaragua	0.0	0.3
Holanda	3.0	3.0
Broad access to financial services	0.1	0.2
Environment monitoring	0.1	0.0
Farmers' Associativeness	0.2	0.2
Atención integral a personas que viven con el VIH	0.1	0.0
Mercadeo Social de Condones y Anticonceptivos Hormonales, Cambios de Comportamiento para prevención IT	0.5	0.4
Alliance Cervical Cancer	0.2	0.6
Atención integral a niños, niñas y adolescentes víctimas de abuso sexual e explotación sexual comercial	0.1	0.1
Centro de Arbitraje	0.1	0.0
Cleaner Production	0.0	0.2
AMNLAE Vocational training	0.1	0.0
Fondo Común de Apoyo a la Sociedad Civil para la Gobernabilidad Democrática en Nicaragua	0.2	0.0
Small Projects PKP ODA 2007	0.1	0.0
Culture and development	0.1	0.1
Strengthening Democracy	0.1	0.0
Embassy Programme Support Fund	0.0	0.1
Emergency aid hurricane Félix	0.1	0.0
Apoyo CONCASIDA	0.3	0.0
PROSEDE third phase	0.3	1.1
PROSEDE second phase	0.4	0.0

Conceptos	2007	2008 p/
Italia	1.3	1.8
Asentamientos Rurales Sostenibles en Chinandega y Cinco Pinos	0.3	0.4
Desarrollo integral en la Zona de Sutiaba, Municipio de León	0.3	0.2
SopORTE y promoción de actividades de desarrollo social y económico a favor de los sectores rurales del Muni	0.1	0.0
Fortalecimiento técnico del servicio público del laboratorio clínico y de la sala de rehabilitación del Departame	0.2	0.2
Apoyo Institucional al programa para la prevención y control de las enfermedades transmitidas por vectores (0.0	0.3
Apoyo institucional al Ministerio de Salud del Nicaragua para la prevención, la diagnosis y el tratamiento de las enfermedades renales en edad pediátrica	0.0	0.3
Apoyo al desarrollo comunitario en los Municipio de León, Larreynaga (Malpaisillo), Quezalguaque, Telica	0.4	0.4
Luxemburgo	1.0	0.0
Prevención de discapacidades en hogares de jóvenes y adultos del departamento de Estelí: reducción de complicaciones causadas por la diabetes	0.1	0.0
Prevención de discapacidades infantiles en 10 departamentos	0.2	0.0
Emergency Aid, Hurricane Felix	0.1	0.0
Transparentando la gestión pública	0.2	0.0
Apoyo al FCG	0.1	0.0
Apoyo al FED	0.1	0.0
Financiamiento de la Aldea Infantil SOS de Juigalpa	0.1	0.0
Financiamiento de la ampliación de la Aldea infantil SOS de Estelí	0.1	0.0
Suecia	39.1	4.1
Diakonia Nicaragua	7.1	0.0
Forum Syd Democracy	3.2	0.8
SCC 2007-2008 Nicaragua	3.3	3.3
Fundación PRODEL	7.3	0.0
CPDH	1.2	0.0
AIDEP	0.5	0.0
CENIDH, Institutional plan	0.7	0.0
Foro de Mujeres	0.6	0.0
CEPRESI	0.5	0.0
IPADE consortium	1.1	0.0
CONCASIDA	0.4	0.0
FED (SRHR)	2.8	0.0
Democratic Governance Fund	2.5	0.0
Forum Syd Frame	2.2	0.0
SCC Frame	4.4	0.0
SMC Frame	1.3	0.0
Venezuela	39.9	22.3
Ayuda a damnificados del Huracán Félix	39.9	0.0
Programa Productivo Alimentario	0.0	8.4
Acopio y Comercialización de Granos	0.0	2.4
Usura Cero	0.0	3.0
Retención de Vientres	0.0	2.2
Calles para el Pueblo	0.0	2.5
Deportes para el Pueblo	0.0	2.0
Cilindros y Cocinas	0.0	1.3
Rehabilitación de Silos	0.0	0.5
Multilaterales	48.4	160.0
Unión Europea (UE)	14.6	12.8
Apoyo a las condiciones de exportación de productos agro alimentarios nicaragüenses hacia la UE -PAICEPAN-	1.3	0.9
Medios de vida sostenibles para mitigar el cambio climático en microcuencas de la cuenca del Río Coco	0.0	0.2
Cultura: El arte de las ideas	0.0	0.1
Fortalecimiento de las organizaciones comunitarias para la construcción de ciudadanía en el Municipio de Bluei	0.0	0.1
Fomento de la educación primaria, la salud preventiva y las estructuras comunitarias en San Rafael del Sur,	0.0	0.1
Calificación de constructores populares del empirismo a la formalidad	0.0	0.1
Implementación de sistemas de certificación para pequeños productores de camarón, pescadores artesanales	0.0	0.1
Revitalización del Malecón de Masaya	0.0	0.1
Fortalecimiento de la capacidad de incidencia política de Cafenica y sus Asociados	0.0	0.1
Desarrollo económico y social sostenible y equitativo respetuoso de la persona y del medio ambiente de la zona de Chacra seca y entorno, departamento de León, Nicaragua, mediante el empoderamiento de su población y especialmente las mujeres	0.0	0.1
Preparación de las poblaciones urbanas y rurales para reducir los desastres causados por las erupciones del Vi	0.3	0.1
Fortalecimiento del SAT y de las capacidades de respuesta en las cuencas del Río Negro y del Estero Real	0.3	0.1
Preparación para desastres a través de organización, capacidades, resiliencia, participación activa en Nicaragua	0.3	0.1
Fortalecimiento de las capacidades locales y municipales de preparación ante desastres en la municipalidad d	0.3	0.1
Ampliando las capacidades de respuesta frente a desastres en comunidades de Rama, Bluefields y KukraHill e	0.3	0.1
Aumentando el impacto: Armonizando materiales, métodos y herramientas de reducción de riesgo a desastres a nivel comunitario y organizacional	0.2	0.1
Desarrollo de las capacidades locales para reducción de riesgo ante desastres en el departamento de Matagalp	0.2	0.1
Fortalecimiento de las capacidades locales de preparación, respuesta y mitigación ante los desastres en Quilalí, departamento de Nueva Segovia, Nicaragua	0.2	0.1
Fortalecimiento de la capacidad local para la preparación ante desastres en el Municipio de Jalapa y el Departamento de Nueva Segovia	0.0	0.2
Gestión Integral del Riesgo para la reducción de desastres por fenómenos naturales en la Isla de Ometepe	0.0	0.3
Río Grande Matagalpa; Reducción de riesgos por deslizamientos e inundaciones en la Municipalidad de Matagalpa, Departamento de Matagalpa, Nicaragua	0.0	0.2
Reforzamiento de Capacidades de Respuesta ante Emergencias en la Cuenca del río Estelí	0.0	0.2
Fortaleciendo la resistencia a Desastres en comunidades y municipios del Triángulo Minero, RAAN Nicaragua	0.0	0.1
Aumento de las capacidades de preparación y respuesta ante inundaciones y tsunamis en las comunidades de Corinto y El Realejo en Nicaragua	0.0	0.2
Fortalecimiento de capacidades en gestión de información sobre reducción del riesgo de desastres: investigación para el desarrollo y diseminación de guías prácticas sobre preparativos	0.0	0.4
Fortalecimiento de comunidades mediante instalaciones de salud más seguras en Centroamérica: Un programa de Hospital Seguro con perspectiva local	0.0	0.3
Preparación para desastres y reducción de la vulnerabilidad a nivel comunitario: Mejorando y potenciando la Educación Comunitaria y el fortalecimiento institucional	0.0	0.3
Asistencia a las víctimas del huracán Félix en Nicaragua	0.8	0.2
Prevención de enfermedades, preparación ante desastres y actividades de mitigación en las áreas de la RAAN impactadas por el huracán Felix	0.3	0.1
Asistencia humanitaria a las comunidades más vulnerables afectadas por el huracán Felix en el área de Tasba	0.4	0.1
Rehabilitación de urgencia de los medios de subsistencia tradicionales de 3 comunidades literales afectadas por el huracán Felix	0.5	0.1
Proyecto de emergencia para las comunidades afectadas por el huracán Félix situadas en Río Coco Arriba, municipio de Waspm	0.3	0.1
Asistencia de emergencia a las víctimas del huracán Félix en zonas seleccionadas de la RAAN	0.2	0.1
Apoyo en agua y saneamiento y seguridad alimentaria a las víctimas del huracán Félix en la RAAN	0.2	0.1
Apoyo a la población afectada por el huracán Félix en Tasba Pri, RAAN	0.2	0.1
Apoyo a la población afectada por el huracán Félix en Tasba Pri, RAAN	0.5	0.1

Conceptos	2007	2008	p/
Establecimiento y manejo forestal sostenible y comercialización de productos para consumo energético (Leña y Carbón), en los municipios de San Francisco Libre, San Rafael del Sur, Establecimiento y manejo forestal Conservación y Gestión Sostenible mediante la participación comunitaria del Bosque primario y secundario del Área Protegida Cerro Alegre, Nicaragua	0.0	0.1	
FOOD/2005/094-957	0.0	1.2	
FOOD/2006/ 127-521	0.1	0.1	
Programme - Nicaragua - Por el derecho a una vida digna en el tiempo de la globalización- La Nicaragua Posib	0.0	0.5	
Apoyo a familias campesinas en producción y acceso a mercados de marañón orgánico	0.1	0.1	
Fortalecimiento Productivo y Organizativo de 1856 Familias de Pequeños Productores y Agropecuarios			
Afiliados a la central de Cooperativas de Servicios Múltiples Responsabilidad Limitada	0.0	0.6	
Fortalecimiento del proceso del desarrollo local	0.2	0.2	
Desarrollo de medios y formas de vida sostenibles en frontera agrícola - BOSAWAS	0.2	0.2	
Proyecto integral de fomento de la seguridad alimentaria en Sn Rafael del Sur	0.1	0.1	
Fortalecimiento de las capacidades locales para la prevención en salud en la RAAN, bajo el concepto integral de "Comunidad saludable"	0.2	0.0	
Desarrollo de capacidades de organización producción y salud comunitaria en 18 comunidades rurales de la zona norte de Chinandega NICARAGUA	0.1	0.1	
Incidencia Prevención Atención y Protección Especial contra la Explotación Sexual Comercial a Niñas Niños y Adolescentes en Nicaragua	0.8	0.0	
Pantasma, un modelo de desarrollo económico sostenible	0.2	0.0	
Promover la creación de un marco legal para iniciativas mutualistas	0.1	0.1	
Fortalecimiento de las agriculturas campesinas y del buen gobierno local en Mozonte y Telpaneca	0.3	0.1	
Proyecto de Gestión Educativa para el Desarrollo (PROGEDES)	0.3	0.2	
Block Grant 2004	0.2	0.1	
BLOCK GRANT 2004	0.2	0.0	
Block Grant 2004	0.2	0.2	
Organización Comunitaria para la mejora de la habitabilidad de Laureles Sur	0.0	0.2	
Desarrollo de las capacidades de los pequeños productores de café de Jinotega y Matagalpa promoviendo desde las cooperativas un mejor y mas integrado desarrollo socio-económico-Nicaragua	0.0	0.2	
Medio Ambiente y Desarrollo Rural Integral Sostenible en el Municipio de Wiwilí	0.0	0.2	
El territorio de Salinas Grandes, un posible modelo integrado de desarrollo humano, social, económico y ambiental, en el Municipio de León, Nicaragua	0.0	0.2	
Trabajando juntos/as por el derecho a una alimentación sana, nutritiva y apropiada para 900 familias de pequeños/as productores/as de granos básicos y café los departamentos de Jinotega, Matagalpa, Nueva	0.0	0.4	
Block grant 2005	0.0	0.2	
Proyecto de Desarrollo Agro-Económico Rural de Sébaco (en 26 Comunidades)	0.0	0.1	
Desarrollo humano a través del fortalecimiento de las capacidades de gobernanza territorial y productividad de comunidades miskitu (Nicaragua)	0.0	0.2	
Atención especializada a adolescentes y jóvenes infractores de la ley y de alto riesgo social en cuatro Municipios del Departamento de Chinandega	0.2	0.0	
Liderazgo en las políticas locales para la gobernabilidad democrática	0.1	0.0	
Mejoramiento de las condiciones higiénico-sanitarias como aporte a la reducción de la pobreza de los habitantes del municipio de San Carlos	0.1	0.3	
Producir conservando: fomento del desarrollo sostenible y con equidad de género en el Municipio de San Empresa social de vivienda popular con producción limpia y capacitación formal en Nicaragua	0.2	0.0	
El Futuro es joven, Emprendimiento juvenil como estrategia de lucha contra la pobreza para/con los y las jóvenes del municipio de Chinandega	0.1	0.0	
Facilitando equidad de oportunidades e inclusión de niños/as con discapacidad en Nicaragua	0.2	0.0	
Desarrollo de la cadena de leche en Waslala por la promoción de una unidad económica, ecológicamente y Reduciendo la vulnerabilidad de las comunidades a los efectos relacionados con el Cambio Climático en la	0.3	0.0	
Fortalecimiento de capacidades para el desarrollo empresarial rural de pequeños productores y productoras	0.1	0.0	
Rehabilitación socio-productiva y ambiental de municipios costeros de la microcuenca I de la Subcuenca sur	0.2	0.0	
Mejoramiento de las condiciones de vida de las poblaciones rurales a través del aumento de sus ingresos, el manejo sostenible de los recursos naturales y la participación activa de las mujeres en la economía local	0.2	0.0	
Fortalecimiento de una Red social de niños, niñas y adolescentes para la reducción del Trabajo Infantil y la promoción del desarrollo humano integral y la formación laboral	0.2	0.0	
Fomento de la producción y apoyo al acceso al mercado para incrementar los ingresos de las familias campesinas en 10 municipios del departamento Chontales	0.2	0.0	
Contribución a la Seguridad y Soberanía Alimentaria y Mejoramiento Nutricional de 300 familias de extrema pobreza en el norte de Nicaragua	0.1	0.0	
Proyecto Integrado de Lucha contra el VIH-SIDA en 5 Departamentos de Nicaragua	0.5	0.0	
Mobilización social para la escolarización	0.1	0.0	
Seguridad alimentaria y gobernabilidad local por el manejo agro-forestal participativo en 2 territorios indígenas de la Reserva de la Biosfera de Bosawa	0.3	0.2	
Reducción de la Pobreza y la Mortalidad Materno-Infantil	0.2	0.0	
Mobilización social para la educación preescolar	0.1	0.0	
Mejorar las condiciones de vida de la población de jóvenes y adolescentes en la frontera norte de Nicaragua y en la zona de la RAAN	0.7	0.4	
ALBA	33.8	147.2	
Proyectos varios	33.8	147.2	
Total	160.2	223.7	

p/: Preliminar

Fuente: Albanisa, BCN,EU Blue Book (www.odanica.com)

Anexo 10. Sector Privado: Donaciones por Sector Económico

(millones de dólares)

Conceptos	2007	2008 p/
Productivo	17.9	24.0
Infraestructura Económica	3.9	11.2
Social	93.5	164.9
Financiero	0.4	1.1
Otros sectores	44.5	22.5
Total	160.2	223.7

p/: Preliminar

Fuente: Albanisa, BCN, EU Blue Book (www.odadata.eu/odanic)

Anexo 11. Sector Público: Préstamos por Tipo de Fuente

(millones de dólares)

Conceptos	2006	2007	2008 p/
Bilaterales	20.8	38.4	46.8
Alemania	8.7	7.7	0.1
Corea del Sur	5.2	8.6	3.5
España	5.9	20.6	25.1
China-Taiwán	1.0	1.6	18.1
Multilaterales	264.8	215.1	166.5
Asociación Internacional de Fomento (AIF/BM)	60.7	53.7	28.4
Banco Centroamericano de Integración Económica (BCIE)	9.6	4.8	3.8
Banco Interamericano de Desarrollo (BID)	123.7	113.7	88.2
Fondo Común de Productos Básicos (CFC)	0.0	0.6	0.0
Fondo Internacional para el Desarrollo Agrícola (FIDA)	2.3	3.1	5.6
Fondo Nórdico de Desarrollo (FND)	4.6	8.7	5.5
Fondo OPEP para el Desarrollo Internacional (OFID)	2.1	11.9	6.1
Fondo Monetario Internacional (FMI)	61.8	18.6	28.9
Total	285.6	253.5	213.3

p/: Preliminar

Fuente:BCN

Anexo 12. Sector Público: Préstamos por Proyecto

(millones de dólares)

Conceptos	2006	2007	2008 p/
Bilaterales	20.8	38.4	46.8
Fondo de Desarrollo Económico y Cooperación (Corea del Sur)	5.2	8.6	3.5
Poyecto de expansión de sistemas de agua potable	5.2	8.6	3.5
Gobierno de España	5.9	20.6	25.1
Abastecimiento de agua potable en Bluefields y ocho localidades	1.2	0.0	0.0
Carretera Managua, Masaya y Granada	2.8	0.0	6.3
Vigilancia y protección de los recursos marítimos	0.0	7.5	8.3
Financiamiento estación eléctrica Ticuantepe	0.2	0.0	0.0
Instalación radar secundario Costa Atlántica	1.4	0.0	0.0
Modernización del Consejo Supremo Electoral de Nicaragua	0.0	7.9	0.2
Optimización sistema de abastecimiento y mejoramiento ambiental	0.0	5.1	6.4
Subestación Planta Nicaragua	0.1	0.0	0.3
Suministros de vehículos e inspección médica antiepidémica	0.2	0.0	0.0
Fortalecimiento técnico y metodológico de siete centros de formación profesional	0.0	0.0	3.6
Fondo de Desarrollo para Cooperación Internacional (China-Taiwán)	1.0	1.6	1.1
Programa de reactivación productiva rural	1.0	1.6	1.1
KFW (Alemania)	8.6	7.7	0.1
Ampliación del sistema de agua potable mágico	1.9	0.0	0.0
Fomento desarrollo local y gobernanza	1.3	0.9	0.1
Modernización y ampliación subestación Granada	2.8	1.1	0.0
Credito de apoyo a la reducción de la pobreza segundo tramo	2.6	5.7	0.0
Eximbank de China-Taiwán	0.0	0.0	17.0
Mejoramiento Aeropuerto Managua y otros del país	0.0	0.0	17.0
Multilaterales	264.8	215.1	166.5
Asociación Internacional de Fomento (AIF/BM)	60.7	53.6	28.4
Segundo proyecto de extensión y modernización en servicios de salud	4.1	3.2	2.4
Segundo proyecto en tecnología agropecuaria	2.3	3.8	1.8
Cuarto proyecto en rehabilitación y mantenimiento de carretera	0.0	8.7	6.4
Programa de apoyo a reducción de la pobreza II	0.0	25.2	0.0
Programa de apoyo a reducción de pobreza	30.3	0.0	0.0
Proyecto de administración de la tierra	5.3	4.0	8.2
Proyecto de electrificación rural	1.2	2.6	1.8
Proyecto de telecomunicaciones rural	0.0	0.5	1.9
Proyecto de acceso a servicios financieros	0.5	0.4	0.9
Proyecto de asistencia técnica en el sector público	5.5	3.8	1.7
Proyecto de desarrollo rural municipal II	3.7	0.1	-0.1
Proyecto reducción de la pobreza y desarrollo	-0.5	-0.1	0.0
Proyecto de educación	5.7	0.0	0.0
Proyecto de aprendizaje, competencia e innovación	0.6	0.0	0.0
Proyecto reducción de desastres naturales	2.5	1.5	1.4
Reforma al sector comunicaciones	-0.6	0.0	0.0
Proyecto de emergencia Huracán Félix	0.0	0.0	2.0
Banco Centroamericano de Integración Económica (BCIE)	9.6	4.8	3.8
Ampliación, equipamiento, cobertura rural y municipal	0.4	1.4	2.5
Programa de apoyo productivo eportable	1.3	0.0	0.0
Programa de desarrollo económico en regiones secas de Nicaragua	0.2	0.0	0.0
Programa de atención integral a la niñez nicaragüense	2.1	1.8	0.0
Programa eléctrico rural zonas productivas	1.1	0.8	1.3
Proyecto central hidroeléctrico Larreynaga	0.7	0.0	0.0
Proyecto Río Blanco-Puerto Cabezas	3.4	0.9	0.0
Proyecto de estabilización de camino Susucayán-El Jícaro	0.4	0.0	0.0
Banco Interamericano de Desarrollo (BID)	123.8	113.7	88.2
Mejoramiento de la salud materno-infantil	6.2	3.3	9.4
Modernización y gestión servicio de agua potable	2.9	1.9	1.0
Programa de apoyo a la implementación plan nacional de desarrollo	2.2	4.7	8.2
Programa saneamiento Lago de Managua	2.7	0.0	0.0
Programa global crédito multisectorial	11.3	0.6	0.2
Programa de ajuste sectorial/apoyo balanza de pagos	0.1	0.0	0.0
Programa de atención integral a la niñez	0.0	1.6	1.8
programa de educación básica para jóvenes	3.3	0.2	0.0
Programa de seguridad ciudadana	0.9	0.8	1.7
Programa de estrategia de reducción de la pobreza	14.9	0.0	0.0
Programa modernización de la Contraloría General de la República	0.6	0.9	0.5
Programa para el desarrollo local Costa Atlántica	2.0	-0.1	0.0
Programa de Transporte	2.0	12.7	12.0
Programa apoyo a la Secep	0.0	0.0	0.4
Programa de combate a la pobreza	0.2	0.0	0.0
programa de eficiencia y transparencia	2.3	2.4	0.9
Programa de fortalecimiento al sistema INEC 2005	0.1	0.0	-0.1
Programa de fortalecimiento al instituto de administración tributaria AD-UI	1.4	0.3	0.5
Programa de fortalecimiento y desarrollo municipal	2.4	2.9	1.3
Programa de fortalecimiento judicial	1.2	2.2	1.3
Programa híbrido apoyo sector eléctrico	4.7	1.9	1.5
Programa de inversión agua potable y saneamiento	0.0	0.7	1.7
Programa de inversión social municipal	4.6	5.0	14.1
Programa de modernización de Managua	0.4	0.1	0.0
Programa de reactivación producción rural	14.4	16.0	4.5
Programa red de protección social fase II	4.4	-0.1	0.0
Programa de saneamiento del Lago de Managua	2.1	6.9	5.8
Programa sector social de apoyo	14.9	15.0	0.1
Progra de servicio de sanidad agroproducción y forestal	0.3	1.4	1.2
Programa socio ambiental y desarrollo forestal II	8.1	4.4	1.0

Conceptos	2006	2007	2008 p/
Programa vial interno Acoyapa-San carlos	0.0	0.0	0.1
Programa de vivienda para población de bajos ingresos	8.6	0.3	0.0
Proyecto de apoyo a la innovación tecnológica	0.8	0.2	0.1
Proyecto de apoyo al sector salud	-0.3	0.0	0.0
Proyecto de fortalecimiento del Ministerio de la Familia	0.2	0.2	0.5
Proyecto de fortalecimiento y gestión del comercio exterior	1.2	0.2	0.0
Proyecto Vial del Plan Puebla Panamá	0.1	4.7	3.7
Proyecto de modernización y acreditación, educación terciaria	-0.1	0.0	0.0
Rehabilitación carretera Managua-Rama	2.0	0.7	0.0
Sistema de interconexión de los países de América Central/0008/SQ-ni	0.2	0.4	9.5
Sistema de interconexión países de america central/10096/SF-NI	0.6	21.4	0.2
Programa de vivienda para población pobre/BL-NICO	0.0	0.0	2.4
Apoyo al sector eléctrico	0.0	0.0	0.1
Proyecto SIEPAC	0.0	0.0	0.1
Programa de vivienda para población pobre/BL-NI-FOE	0.0	0.0	2.4
Fondo Común de Productos Básicos (CFC)	0.0	0.6	0.0
Proyecto piloto sector cafetalero	0.0	0.6	0.0
Fondo Internacional para el Desarrollo Agrícola (FIDA)	2.3	3.1	5.6
Programa de desarrollo económico en zonas secas de nicaragua	1.6	1.2	1.8
Programa nacional tecnológico y formación agropecuaria	0.7	1.9	3.8
Fondo Monetario Internacional (FMI)	61.8	18.6	28.9
Apoyo a balanza de pagos	61.8	18.6	28.9
Fondo Nórdico de Desarrollo (FND)	4.6	8.7	5.5
Programa social, ambiental y desarrollo forestal II	1.5	0.1	0.0
Programa saneamiento del Lago de Managua	0.0	2.2	2.8
Proyecto de administración de tierras	0.8	0.2	1.3
Proyecto vial Plan Puebla Panamá	2.2	6.2	1.4
Fondo OPEP para el Desarrollo Internacional (OPEC/OFID)	2.1	11.9	6.1
Alivio HIPC III	0.0	10.0	0.0
Modernización del sistema de agua potable	0.5	0.4	0.2
Proyecto de rehabilitación de carretera panamericana	0.4	0.2	0.8
Reducción de la pobreza y desarrollo local	1.3	0.5	0.0
Rehabilitación de carretera Las Flores-Nandaimé	0.0	0.8	4.1
Proyecto de inversión social municipal	0.0	0.0	1.0
Total	285.6	253.5	213.3

p/: Preliminar

Fuente: BCN

Anexo 13. Sector Público: Préstamos por Sector Económico

(millones de dólares)

Conceptos	2006	2007	2008 p/
Productivo	32.2	31.3	16.4
Infraestructura Económica	40.1	82.4	84.4
Social y Administración Pública	77.0	64.6	82.4
Apoyo Presupuestario y Balanza de Pagos	124.4	74.3	28.9
Otros sectores	11.9	1.0	1.1
Total	285.6	253.5	213.3

p/: Preliminar

Fuente:BCN

Anexo 14. Sector Privado: Préstamos por Tipo de Fuente

(millones de dólares)

Conceptos	País del Acreedor	2006	2007	2008 p/
Bilaterales		45.8	89.6	214.1
Nederlandse Financierings - Maatschpp. Loor Ontwikk. (FMO)	Holanda	13.5	17.5	20.9
Norwegian Invest. Fund for Developing Countries (NORFUND)	Noruega	1.0	0.0	0.0
Swiss Invest. Fund for Emerging Markets (SIFEM, A.G.)	Suiza	2.0	0.0	5.0
DEG-Deutsche Investitions Und Entwicklungs. MBH (DEG)	Alemania	28.5	19.1	17.8
Finnish Fund for Industrial Cooperation Ltd. (FINNFUND)	Finlandia	0.0	0.0	5.0
Dexia Micro Credit Fund	Luxemburgo	0.8	2.0	5.0
Opplysningsvesenets Fond (OVF)	Noruega	0.0	0.0	0.0
Developpement International Desjardins (DID)	Canadá	0.0	0.0	0.0
Overseas Private Investment Corporation (OPIC)	Estados Unidos	0.0	5.0	5.5
PDVSA/Alba Caruna	Venezuela	0.0	36.0	146.0
BANDES	Venezuela	0.0	10.0	8.9
Multilaterales		197.4	123.4	210.4
BCIE		156.2	88.8	146.2
IFC-Banco Mundial		35.2	9.8	55.6
BID		1.0	24.8	8.6
Corporación Interamericana de Inversiones (CII)		0.3	24.8	7.1
Fondo Multilateral de Inversiones (FOMIN)		0.7	0.0	1.5
OFID/OPEC		5.0	0.0	0.0
Total		243.1	213.0	424.5

p/: Preliminar

Fuente: Empresas,Acreedores y SIBOIF

Anexo 15. Sector Privado: Préstamos por Sector Económico

(millones de dólares)

Conceptos	2006	2007	2008 p/
Productivo	30.4	64.3	98.8
Infraestructura Económica	0.0	0.0	148.4
Social	0.0	0.0	31.0
Financiero	154.1	103.7	111.3
Otros	58.6	45.0	35.0
Total	243.1	213.0	424.5

p/: Preliminar.

Fuente: Empresas, Acreedores y SIBOIF