




*Banco Central de Nicaragua*  
*Emitiendo confianza y estabilidad*



# Informe de Cooperación Oficial Externa 2014



División Internacional

El Banco Central de Nicaragua se complace en presentar la publicación No. 14 del Informe de Cooperación Oficial Externa.

El Banco Central de Nicaragua expresa su especial agradecimiento a la comunidad cooperante y a las instituciones del sector público y privado nicaragüense por hacer posible esta publicación, mediante el suministro de información sobre la cooperación oficial externa a la División Internacional.

© Banco Central de Nicaragua  
Sitio de Internet: <http://www.bcn.gob.ni>  
Apartado Postal: 2252, 2253  
Managua, Nicaragua

El contenido del Informe de Cooperación Oficial Externa se basa en información estadística que se actualiza de manera continua, a medida que el Banco Central de Nicaragua recopila datos provenientes de diferentes fuentes, por tanto la información de este informe es preliminar y sujeta a ajustes.

Abril 2015

## Contenido

Siglas y abreviaturas .....	4
Resumen.....	5
I. Cooperación total.....	6
II. Cooperación al sector público.....	7
Flujos totales .....	7
Préstamos .....	8
Donaciones.....	8
III. Cooperación al sector privado .....	9
Flujos totales .....	9
Préstamos .....	9
Donaciones.....	10
Cooperación venezolana .....	10
IV. Anexo metodológico .....	11
Cobertura .....	11
Fuentes de información.....	11
V. Anexo estadístico .....	13

## Siglas y abreviaturas

AIF	Asociación Internacional de Fomento del Banco Mundial
ALBA-TCP	Alianza Bolivariana para los Pueblos de Nuestra América – Tratado de Comercio de los Pueblos
ALBANISA	ALBA de Nicaragua S.A.
BANDES	Banco de Desarrollo de Venezuela
BEI	Banco Europeo de Inversiones
BCIE	Banco Centroamericano de Integración Económica
BCN	Banco Central de Nicaragua
BID	Banco Interamericano de Desarrollo
CFC	Fondo Común de Productos Básicos
CII	Corporación Interamericana de Inversiones
CRM	Cuenta Reto del Milenio
DEG	Sociedad Alemana para las Inversiones y el Desarrollo
DID	Desarrollo Internacional Desjardins
FAO	Organización de las Naciones Unidas para la Agricultura y la Alimentación
FGSTM	Fondo Global para la Lucha contra el Sida, la Tuberculosis y la Malaria
FIDA	Fondo Internacional para el Desarrollo Agrícola
FMI	Fondo Monetario Internacional
FMO	Banco de Desarrollo Empresarial de los Países Bajos
FND	Fondo Nórdico de Desarrollo
FOMIN	Fondo Multilateral de Inversiones
FONDEAGRO	Fondo de Desarrollo Agropecuario
IFC	Corporación Financiera Internacional
ICO	Instituto de crédito Oficial
IED	Inversión Extranjera Directa
MINREX	Ministerio de Relaciones Exteriores
NORFUND	Fondo Noruego de Inversión para Países en Desarrollo
OECD	Organización para la Cooperación Económica y Desarrollo
OFID	Fondo OPEP para el Desarrollo Internacional
ONG	Organismo no Gubernamental
OPIC	Corporación de Inversiones Privadas en el Extranjero
OPS	Organización Panamericana de la Salud
ONUDI	Organización de las Naciones Unidas para el Desarrollo Industrial
OVF	Opplysningsvesenets Fond
PETROCARIBE	Acuerdo de Cooperación Energética entre Venezuela y países del Caribe y Centroamérica
PIB	Producto Interno Bruto
PIBT	Producto Interno Bruto Trimestral
PDVSA	Petróleos de Venezuela S.A.
PMA	Programa Mundial de Alimentos
PNUD	Programa de las Naciones Unidas para el Desarrollo
SIBOIF	Superintendencia de Bancos y de Otras Instituciones Financieras
SIFEM	Fondo Suizo de Inversiones en Mercados Emergentes
SINAPRED	Sistema Nacional para la Prevención, Mitigación, y Atención de Desastres
UE	Unión Europea
UNICEF	Fondo de las Naciones Unidas para la Infancia
UNFPA	Fondo de la Población de las Naciones Unidas

## Resumen

La cooperación oficial externa en 2014 alcanzó 1,128.4 millones de dólares (9.6% del PIB), de los cuales 610.3 millones correspondieron a recursos dirigidos al sector privado (54.1%) y 518.1 millones a recursos dirigidos al sector público.

	Millones US\$	Porcentaje del PIB
<b>Cooperación total</b>	<b>1,128.4</b>	<b>9.6</b>
• Sector privado	610.3	5.2
• Sector público	518.1	4.4

Con relación al 2013, la cooperación oficial externa disminuyó en 183.6 millones de dólares (14%), debido a menores recursos dirigidos al sector privado (US\$195.8 millones), principalmente en concepto de préstamos (US\$178.2 millones). Los recursos desembolsados al sector público aumentaron en 12.1 millones de dólares.

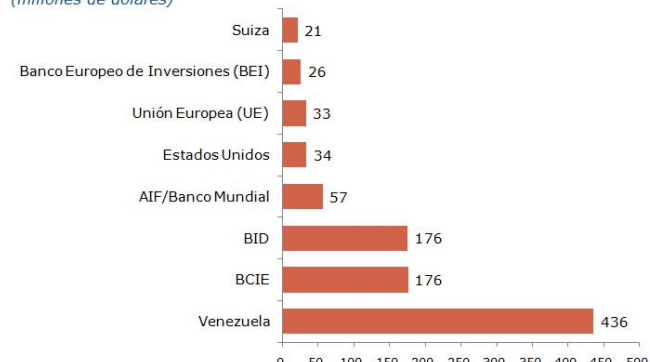
Gráfico 1  
Cooperación oficial externa  
(millones de dólares)



Fuente: BCN, MINREX, SIBOIF, comunidad cooperante y empresas privadas

Los cooperantes que más recursos destinaron al país (al sector público y privado) fueron: Venezuela (US\$435.6 millones), BCIE (US\$176.5 millones), BID (US\$175.7 millones), AIF/Banco Mundial (US\$56.6 millones), Estados Unidos (US\$34.1 millones), Unión Europea (US\$33.2 millones), Banco Europeo de inversiones (US\$25.8 millones) y Suiza (US\$21.4 millones).

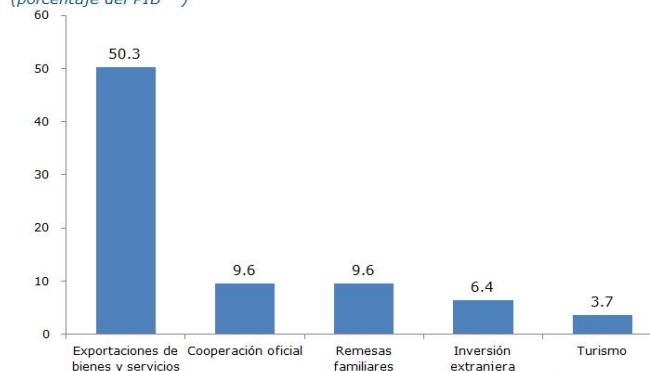
Gráfico 2  
Principales cooperantes  
(millones de dólares)



Fuente: BCN, MINREX, SIBOIF, comunidad cooperante y empresas privadas

En términos del PIB, la cooperación oficial externa representó el 9.6 por ciento, convirtiéndose junto a las remesas familiares (que también representaron el 9.6% del PIB) en la segunda fuente de recursos externos, después de las exportaciones de bienes y servicios.

Gráfico 3  
Principales fuentes de recursos externos en 2014  
(porcentaje del PIB <sup>1/</sup>)



1/ Las exportaciones de bienes y servicios considera las exportaciones brutas de zona franca.

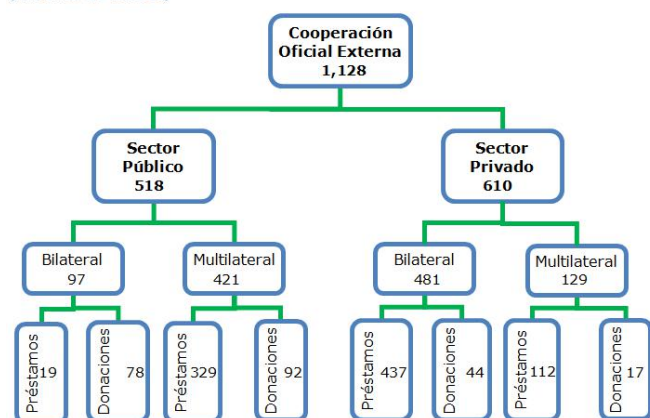
Fuente: BCN

## I. Cooperación total

Los recursos externos totales desembolsados por los cooperantes ascendieron a 1,128.4 millones de dólares (US\$ 183.6 millones menos que en el 2013). Estos recursos fueron destinados de la siguiente manera:

- El sector público recibió el 45.9 por ciento de la cooperación total, equivalente a 518.1 millones de dólares (US\$12.1 millones más que el 2013).
- El sector privado por su parte recibió el 54.1 por ciento de los recursos de la cooperación, equivalentes a 610.3 millones de dólares (US\$195.8 millones menos que en el 2013).

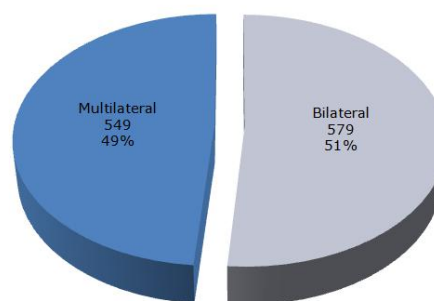
Gráfico 4  
Cooperación oficial por destino, fuente y modalidad 2014  
(millones de dólares)



Fuente: BCN, MINREX, SIBOIF, comunidad cooperante y empresas privadas

Por fuente de financiamiento, 579 millones de dólares de cooperación oficial externa provinieron de fuentes bilaterales (51.3%). El resto de la cooperación por 549.4 millones provino de fuentes multilaterales. En comparación con el 2013, la cooperación bilateral se redujo en 184.1 millones (24.1%) y la multilateral aumentó en 0.5 millones (0.1%).

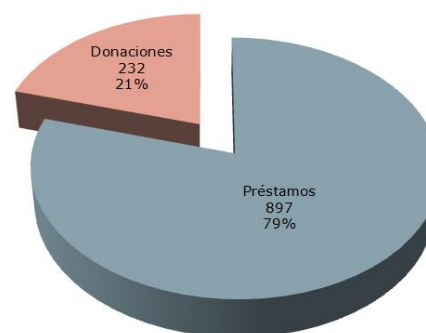
Gráfico 5  
Cooperación oficial por fuente en 2014  
(millones de dólares y participación porcentual)



Fuente: BCN, MINREX, SIBOIF, comunidad cooperante y empresas privadas

Por modalidad de recursos, 896.7 millones de dólares de cooperación oficial externa correspondieron a préstamos (79.5%) y 231.7 millones a donaciones (20.5%). En comparación con el 2013, los desembolsos de préstamos disminuyeron en 118.6 millones (11.7%) y las donaciones en 65.0 millones (21.9%).

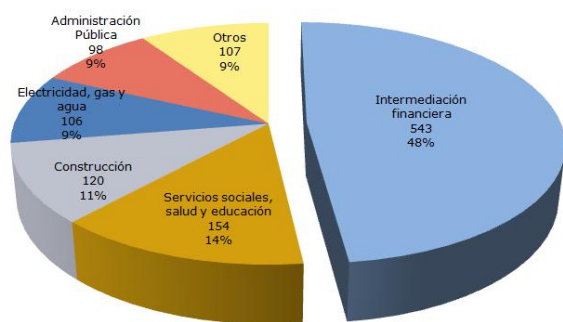
Gráfico 6  
Cooperación oficial por modalidad en 2014  
(millones de dólares y participación porcentual)



Fuente: BCN, MINREX, SIBOIF, comunidad cooperante y empresas privadas

Por sector económico, el 48.2 por ciento de la cooperación oficial externa fue canalizado a través del sector financiero, un 13.7 por ciento al sector social, un 10.6 por ciento se destinó al sector construcción, un 9.4 por ciento a electricidad, gas y agua, un 8.7 por ciento a administración pública, y un 9.4 por ciento a otros sectores.

Gráfico 7  
Cooperación oficial por sector económico 2014  
(millones de dólares y participación porcentual)



Fuente: BCN, MINREX, SIBOIF, comunidad cooperante y empresas privadas

## II. Cooperación al sector público

### Flujos totales

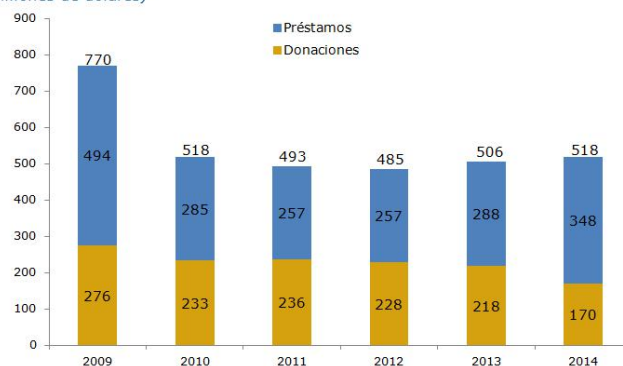
La cooperación oficial externa dirigida al sector público alcanzó 518.1 millones de dólares en el 2014, representando un aumento de 12.1 millones respecto al 2013. Esta cooperación se caracterizó por provenir principalmente de fuentes multilaterales y ser canalizada en mayor proporción por la vía de préstamos.

Por fuente de financiamiento, 420.7 millones de dólares provinieron de fuentes multilaterales (81.2%), representando un aumento de 41.7 millones (11%) respecto al 2013. El resto de la cooperación por 97.4 millones, proveniente de fuentes bilaterales, mostró una disminución de 29.6 millones (23.3%).

Los cooperantes que más recursos destinaron al sector público fueron: BID (US\$175.7 millones), BCIE (US\$97.2 millones), Banco Mundial (US\$56.6 millones), Banco Europeo de Inversiones (US\$25.8 millones), Corea del Sur (US\$18.1 millones), Suiza (US\$17.3 millones), China Taiwán (US\$16.8 millones) y Unión Europea (US\$16.6 millones).

Por modalidad de recursos, 347.7 millones de dólares (67.1%) correspondieron a préstamos y 170.4 millones a donaciones. Con respecto al 2013, los desembolsos de préstamos aumentaron en 59.6 millones (20.7%), y los desembolsos por donaciones disminuyeron en 47.5 millones (21.8%).

Gráfico 8  
Cooperación al sector público por modalidad  
(millones de dólares)

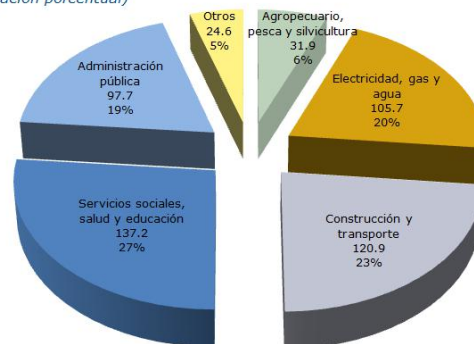


Fuente: MINREX y BCN

Por sector económico, el 43.7 por ciento de la cooperación oficial externa al sector público fue dirigida a infraestructura económica (electricidad, suministro de agua, construcción, transporte y comunicaciones); un 26.5 por ciento al sector social (servicios sociales, salud y educación); un 6.2 por ciento al sector productivo (específicamente al sector agropecuario) y 23.6 por ciento a otros sectores (principalmente administración pública).

Los sectores económicos con mayor crecimiento de cooperación en el 2014, con relación al observado en el 2013, fueron administración pública con un incremento de 45.0 millones y construcción con 23.3 millones de dólares.

Gráfico 9  
Cooperación al sector público por destino económico en 2014  
(participación porcentual)



Fuente: MINREX y BCN

Los recursos de libre disponibilidad, para apoyo presupuestario y balanza de pagos, sumaron 48.1 millones de dólares, monto mayor a lo observado en el 2013 (US\$46.1 millones).

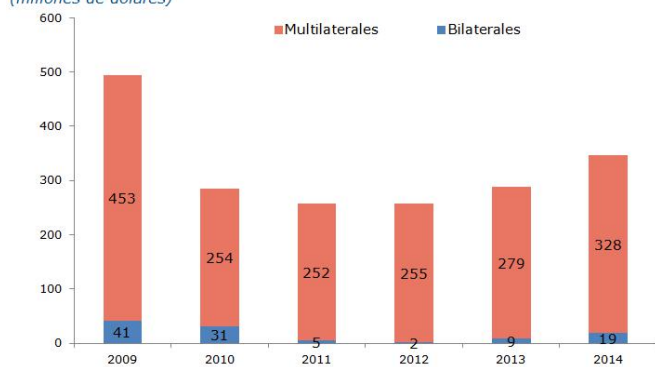


## Préstamos

En el 2014 el sector público recibió desembolsos de préstamos externos por 347.7 millones de dólares, de los cuales 328.5 millones fueron otorgados por organismos multilaterales y 19.2 millones por bilaterales, manteniéndose como principales acreedores el BID, BCIE y Banco Mundial.

De los 328.5 millones de dólares en préstamos de organismos multilaterales, el BID desembolsó 169.6 millones, BCIE 96.5 millones, Banco Mundial 27.9 millones, BEI 25.8 millones, OFID 4.5 millones y FIDA 4.2 millones. Por parte de los acreedores bilaterales, Corea del Sur desembolsó 18.0 millones, España 1.0 millón y Alemania 0.2 millones.

Gráfico 10  
Préstamos al sector público por fuente  
(millones de dólares)



Fuente: BCN

El 55.2 por ciento de los desembolsos de préstamos (US\$192.1 millones) fueron destinados a proyectos relacionados con el sector de infraestructura económica (electricidad, gas y agua, construcción, transporte y comunicaciones). Al sector social (servicios sociales, salud y educación) se destinaron 73.8 millones (21.2%), al sector productivo 11.3 millones (3.2%) y a otros sectores 70.5 millones, principalmente administración pública.

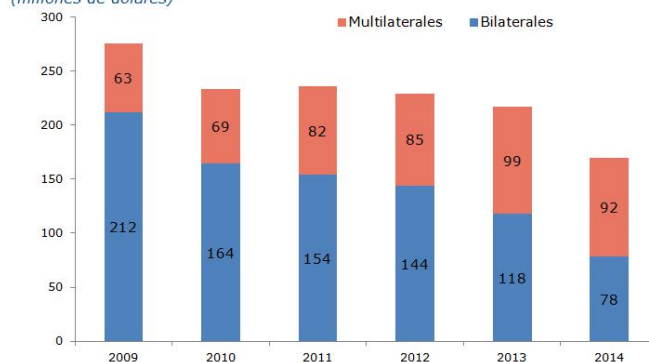
## Donaciones

El sector público recibió 170.4 millones de dólares en concepto de donaciones en el 2014 (US\$47.5 millones menos que en el 2013), de los cuales 54.1 por ciento procedieron de fuentes multilaterales (US\$92.2 millones) y el 45.9 por ciento restante de bilaterales (US\$78.2 millones). El total de

donaciones recibidas representó el 32.9 por ciento de la cooperación oficial externa que ingresó al sector público.

En el 2014 se destacaron como principales donantes el Banco Mundial, Suiza, China-Taiwán, la Unión Europea, Programa Mundial de Alimentos (PMA), Japón y el Programa de la Naciones Unidas para el Desarrollo (PNUD). De los 92.2 millones de dólares en donaciones multilaterales, 28.8 millones (31.2%) provinieron del Banco Mundial, 16.6 millones (18%) de la Unión Europea, 9.4 millones (10.2%) del Programa Mundial de Alimentos (PMA) y el resto de varios donantes. Por parte de los donantes bilaterales, de los 78.2 millones de dólares en desembolsos por donaciones, 17.3 millones (22.2%) provinieron de Suiza, 16.8 millones (21.5%) de China-Taiwán, 9.2 millones (11.8%) de Japón y el resto de varios cooperantes.

Gráfico 11  
Donaciones al sector público por fuente  
(millones de dólares)



Fuente: MINREX y BCN

El 37.2 por ciento de las donaciones al sector público (US\$63.4 millones) se utilizaron en el sector social (servicios sociales, salud y educación), el 22.8 por ciento (US\$38.8 millones) en administración pública, el 20.3 por ciento (US\$34.5 millones) en el sector de infraestructura económica (electricidad, gas y agua, construcción, transporte y comunicaciones), el 12.1 por ciento (US\$20.7 millones) en el sector productivo (principalmente agropecuario) y 7.6 por ciento (US\$13 millones) en otros sectores.



### III. Cooperación al sector privado

#### Flujos totales

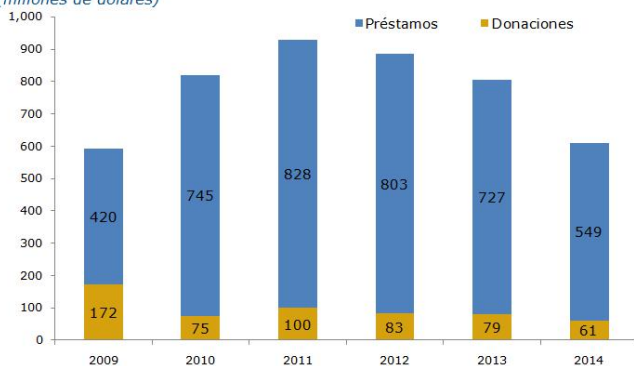
La cooperación oficial externa dirigida al sector privado alcanzó 610.3 millones de dólares en el 2014, representando una disminución total de 195.8 millones respecto al 2013. Esta cooperación se caracterizó por provenir principalmente de fuentes bilaterales y ser canalizada especialmente por la vía de préstamos.

Por fuente de financiamiento, 481.6 millones de dólares (78.9%) provinieron de fuentes bilaterales, con una disminución de 154.5 millones (24.3%) respecto al 2013. El resto de la cooperación por 128.7 millones, proveniente de fuentes multilaterales, mostró una disminución de 41.2 millones (24.3%).

Los cooperantes que más recursos destinaron al sector privado fueron: Venezuela (US\$435.6 millones, excluyendo inversión extranjera directa), BCIE (US\$79.3 millones), Estados Unidos (US\$34.1 millones), IFC/Banco Mundial (US\$20 millones), Unión Europea (US\$16.6 millones) y CII/BID (US\$9.9 millones).

Por modalidad de recursos, 549 millones de dólares (90%) correspondieron a préstamos y 61.3 millones a donaciones. Con respecto al 2013, los desembolsos de préstamos disminuyeron en 178.2 millones (24.5%) y las donaciones en 17.5 millones (22.2%).

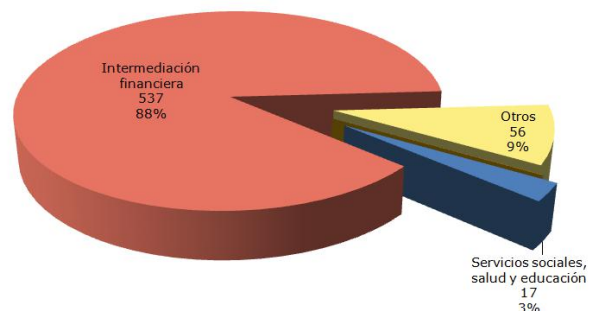
Gráfico 12  
Cooperación al sector privado por modalidad  
(millones de dólares)



Fuente: BCN, SIBOIF, comunidad cooperante y empresas privadas

La cooperación oficial externa recibida por el sector privado nicaragüense en el 2014 fue canalizada en un 87.9 por ciento a través del sector financiero, por un monto de 536.6 millones. El resto de la cooperación se dirigió en un 2.8 por ciento (US\$17.2 millones) al sector social (servicios sociales, salud y educación) y un 9.3 por ciento (US\$56.5 millones) a los demás sectores.

Gráfico 13  
Cooperación al sector privado por destino Económico en 2014  
(millones de dólares)



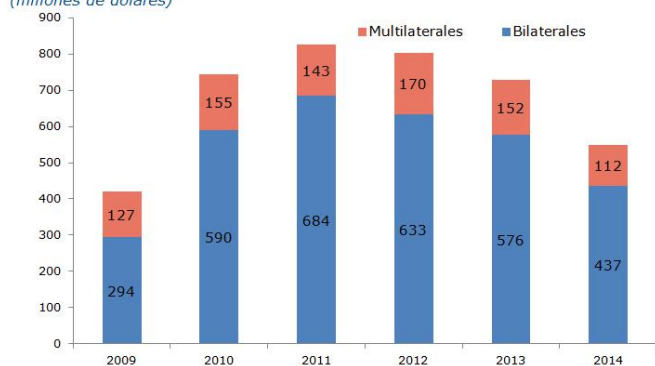
Fuente: BCN, SIBOIF, comunidad cooperante y empresas privadas

#### Préstamos

De los 549.0 millones de dólares recibidos en préstamos por el sector privado en el 2014 (178.2 millones menos que en el 2013), el 79.7 por ciento (US\$437.3 millones) fue otorgado por acreedores bilaterales y el 20.3 por ciento (US\$111.7 millones) por acreedores multilaterales. Con respecto a los niveles observados en el 2013, los desembolsos de préstamos bilaterales disminuyeron en 138.4 millones (24%) y los multilaterales en 39.8 millones (26.3%).

Las principales fuentes de préstamos externos en el 2014 fueron: Venezuela, BCIE, Banco Mundial y BID. De los 437.3 millones de dólares en préstamos de acreedores bilaterales, Venezuela desembolsó 435.6 millones (99.6%), Brasil 0.9 millones (0.2%), Holanda 0.5 millones (0.1%) y otros 0.3 millones (0.1%). De los 111.7 millones en préstamos de acreedores multilaterales, 79.3 millones (71%) provinieron del BCIE, 20 millones (17.9%) del Banco Mundial, 9.9 millones (8.9%) del BID-CII y 2.5 millones (2.2%) del BID-FOMIN.

Gráfico 14  
Préstamos al sector privado por fuente  
(millones de dólares)



Fuente: BCN, SIBOIF, comunidad cooperante y empresas privadas

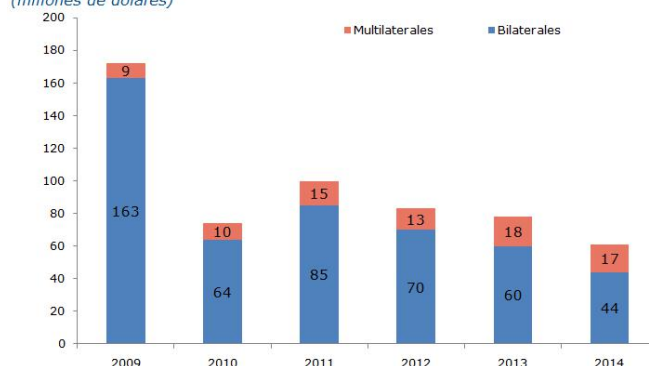
## Donaciones

Los recursos no reembolsables recibidos por el sector privado de fuentes oficiales totalizaron 61.3 millones de dólares, monto menor al obtenido en el 2013 en 17.5 millones. Los donantes al sector privado fueron Estados Unidos (US\$34.1 millones), Unión Europea (US\$16.6 millones), Suiza (US\$4 millones), Canadá (US\$2.8 millones), Japón (US\$2.1 millones), España (US\$1.1 millón) y otros (US\$0.6 millones).

Las donaciones bilaterales representaron el 72.3 por ciento de las donaciones al sector privado (US\$44.3 millones), siendo Estados Unidos el principal donante, seguido de Suiza, Canadá, Japón y España. Las donaciones de Estados Unidos (US\$34.1 millones) estuvieron dirigidas fundamentalmente a ONG. Por otra parte, Canadá, Japón, Suiza, España y otros donantes bilaterales destinaron recursos principalmente a proyectos del sector social.

Las donaciones multilaterales sumaron 17 millones de dólares, correspondiente a donaciones de la Unión Europea (US\$16.6 millones), Fondo de Naciones Unidas para actividades de Población (US\$0.2 millones) y Fondo de las Naciones Unidas para la Infancia (0.2 millones), las que tuvieron como principal destino proyectos sociales.

Gráfico 15  
Donaciones al sector privado por fuente  
(millones de dólares)



Fuente: BCN, comunidad cooperante y empresas privadas

## Cooperación venezolana<sup>1</sup>

Los flujos de la cooperación venezolana en el 2014 fueron de 619.6 millones de dólares, de los cuales 435.6 millones correspondieron a préstamos de PDVSA y 184.0 millones fueron en concepto de inversión extranjera directa. Los préstamos de PDVSA derivados de la factura petrolera fueron menores a los registrados en el año previo. Lo anterior se explica en gran parte por los menores volúmenes de hidrocarburos internados procedentes de Venezuela, así como por la reducción en los precios del petróleo contratado.

Los préstamos de PDVSA continúan derivándose de una política de créditos concesionales a 25 años de plazo, incluyendo 2 años de gracia, y una tasa de interés del 2 por ciento anual, los cuales serán cancelados por el sector privado como resultado de las inversiones que éste realiza en proyectos socio-productivos.

De los 435.6 millones de dólares en préstamos de PDVSA, el 62 por ciento fue destinado a proyectos socio productivos, destacándose el financiamiento a la Soberanía Energética (US\$104.3 millones), financiamiento al desarrollo del comercio justo (US\$20.7 millones), financiamiento a la industria (US\$20.5 millones), inversión financiera (US\$20.4 millones), financiamiento a la producción

<sup>1</sup> Para efectos de esta sección se incluye la Inversión Extranjera Directa de PDVSA como cooperación oficial, por ser esta empresa de carácter público, no obstante en el resto del informe y cuadros estadísticos se excluye este componente de la cooperación.

agropecuaria y forestal (US\$18.5 millones), y financiamiento al desarrollo empresarial (US\$15.8 millones). Otros proyectos socio productivos incluyen infraestructura habitacional, transporte terrestre y marítimo y servicios, entre otros.

Los recursos restantes de los préstamos de PDVSA fueron asignados a proyectos sociales, de los cuales 43.4 millones de dólares se asignaron al Subsidio del transporte colectivo, 36.5 millones a Soberanía y seguridad alimentaria y nutricional, 23.8 millones a infraestructura habitacional, 10.6 millones a salud, agua y saneamiento y 9.8 a educación, cultura y recreación, entre otros.

En referencia al subsidio del transporte, éste incluye los proyectos Tarifa Social y Transporte Colectivo. El Proyecto Tarifa Social tuvo una asignación de 14.9 millones de dólares, beneficiando a 800 mil usuarios diario y manteniendo la tarifa del pasaje por persona en 2.50 córdobas.

Tabla 1  
Cooperación venezolana en el marco del ALBA -TCP<sup>p/</sup>  
(millones de dólares)

Conceptos	2008	2009	2010	2011	2012	2013	2014
<b>Total</b>	<b>461.1</b>	<b>484.5</b>	<b>533.0</b>	<b>577.7</b>	<b>728.7</b>	<b>654.2</b>	<b>619.6</b>
Excluyendo Inversión Extranjera	329.1	337.5	522.0	564.3	555.7	559.1	435.6
<b>1 Préstamos</b>	<b>305.1</b>	<b>282.1</b>	<b>522.0</b>	<b>564.3</b>	<b>555.7</b>	<b>559.1</b>	<b>435.6</b>
PDVSA	292.1	277.5	522.0	557.6	550.7	558.5	435.6
BANDES	13.0	4.6	0.0	6.7	5.0	0.6	0.0
<b>2 Donaciones</b>	<b>24.0</b>	<b>55.4</b>	<b>0.0</b>	<b>0.0</b>	<b>0.0</b>	<b>0.0</b>	<b>0.0</b>
<b>3 Inversión Extranjera Directa</b>	<b>132.0</b>	<b>147.0</b>	<b>11.0</b>	<b>13.4</b>	<b>173.0</b>	<b>95.1</b>	<b>184.0</b>
Refinería	32.5	4.0	11.0	12.9	115.0	45.6	91.7
Generación eléctrica	99.5	143.0	0.0	0.0	56.0	30.0	88.7
Otros	0.0	0.0	0.0	0.5	2.0	19.5	3.6

p/: preliminar  
Fuente: Albanisa y Albararuna

Tabla 2  
Usos de la cooperación petrolera 2014 (préstamos PDVSA)<sup>p/</sup>  
(millones de dólares)

Conceptos	Monto
<b>Total (1 + 2)</b>	<b>435.6</b>
<b>1 Proyectos Sociales</b>	<b>165.5</b>
Soberanía y Seguridad Alimentaria y Nutricional	36.5
Infraestructura urbana y rural	9.2
Asistencia humanitaria	6.8
Infraestructura habitacional	23.8
Educación Cultura y recreación	9.8
Salud, agua y saneamiento	10.6
Subsidio al transporte (Tarifa social y Transporte colectivo)	43.4
Bono solidario (incluye el bono del adulto mayor)	0.0
Otros proyectos Complementarios	5.8
Costos Operacionales	9.1
Inversión Social	4.2
Liquidez	6.3
<b>2 Proyectos Socio-Productivos</b>	<b>270.1</b>
Financiamiento Soberanía Energética	104.3
Financiamiento en infraestructura habitacional	9.0
Financiamiento transporte terrestre y marítimo	5.4
Financiamiento al desarrollo del comercio justo	20.7
Financiamiento a la producción agropecuaria y forestal	18.5
Financiamiento al desarrollo empresarial (micro, pequeña y mediana)	15.8
Financiamiento a la industria	20.5
Financiamiento a proyectos de servicios	10.7
Financiamiento a otros proyectos	15.0
Inversión Financiera	20.4
Liquidez	29.7

p/: preliminar  
Fuente: Albanisa y Albararuna

## IV. Anexo metodológico

### Cobertura

La cobertura de la cooperación incluida en este documento está referida exclusivamente a la cooperación oficial (constituida por los flujos que los gobiernos, o sus agencias oficiales, destinan a Nicaragua, ya sea de manera bilateral o canalizada a través de instituciones multilaterales). En el Anexo Estadísticos de este Informe se presentan los flujos por desembolsos de préstamos y donaciones que el país recibió en el período 2007-2014.

### Fuentes de información

Las principales fuentes de información del presente documento fueron:

Instituciones del sector público:

- Ministerio de Relaciones Exteriores (MINREX) – con información de donaciones al sector público y privado.
- Superintendencia de Bancos y Otras Instituciones Financieras (SIBOIF) – con información de préstamos al Sistema Financiero Nacional (SFN).
- Banco Central de Nicaragua (BCN) – con información de préstamos al sector público.

Instituciones privadas:

- Empresas privadas que reportan su deuda externa al BCN en cumplimiento del Artículo 83 de las Normas Financieras del BCN – con información de préstamos al sector privado.

Comunidad cooperante:

- Acreedores bilaterales y multilaterales – con información de préstamos al sector privado.

Los datos presentados en este documento se basan en información recopilada al 06 de abril de 2015.

## **V. Anexo estadístico**

---

Cuadro 1

**Cooperación oficial externa por destino, fuente y modalidad** <sup>p/</sup>*(millones de dólares)*

	2007	2008	2009	2010	2011	2012	2013	2014
<b>Recursos dirigidos al sector público</b>	<b>653.1</b>	<b>528.5</b>	<b>769.6</b>	<b>518.3</b>	<b>493.5</b>	<b>485.0</b>	<b>505.9</b>	<b>518.1</b>
Bilaterales	304.5	296.7	253.8	195.2	158.9	145.3	127.0	97.4
Multilaterales	348.6	231.9	515.8	323.1	334.6	339.7	379.0	420.7
<b>Recursos dirigidos al sector privado</b>	<b>415.8</b>	<b>725.2</b>	<b>592.6</b>	<b>819.2</b>	<b>927.9</b>	<b>885.6</b>	<b>806.0</b>	<b>610.3</b>
Bilaterales	272.6	497.1	457.3	654.0	769.5	702.3	636.1	481.6
Multilaterales	143.2	228.1	135.3	165.2	158.4	183.3	169.9	128.7
<b>Total por destino</b>	<b>1,068.9</b>	<b>1,253.7</b>	<b>1,362.2</b>	<b>1,337.5</b>	<b>1,421.4</b>	<b>1,370.6</b>	<b>1,312.0</b>	<b>1,128.3</b>
<b>Bilaterales</b>	<b>577.1</b>	<b>793.8</b>	<b>711.1</b>	<b>849.3</b>	<b>928.4</b>	<b>847.6</b>	<b>763.1</b>	<b>579.0</b>
Sector público	304.5	296.7	253.8	195.2	158.9	145.3	127.0	97.4
Sector privado	272.6	497.1	457.3	654.0	769.5	702.3	636.1	481.6
<b>Multilaterales</b>	<b>491.8</b>	<b>460.0</b>	<b>651.2</b>	<b>488.2</b>	<b>493.0</b>	<b>523.0</b>	<b>548.9</b>	<b>549.4</b>
Sector público	348.6	231.9	515.8	323.1	334.6	339.7	379.0	420.7
Sector privado	143.2	228.1	135.3	165.2	158.4	183.3	169.9	128.7
<b>Total por fuente</b>	<b>1,068.9</b>	<b>1,253.7</b>	<b>1,362.2</b>	<b>1,337.5</b>	<b>1,421.4</b>	<b>1,370.6</b>	<b>1,312.0</b>	<b>1,128.3</b>
<b>Donaciones</b>	<b>568.4</b>	<b>465.9</b>	<b>447.8</b>	<b>307.7</b>	<b>336.6</b>	<b>310.5</b>	<b>296.7</b>	<b>231.7</b>
Sector público	399.6	315.4	275.6	233.2	236.4	228.0	217.9	170.4
Sector privado	168.8	150.5	172.2	74.5	100.2	82.5	78.8	61.3
<b>Préstamos</b>	<b>500.5</b>	<b>787.8</b>	<b>914.4</b>	<b>1,029.8</b>	<b>1,084.8</b>	<b>1,060.1</b>	<b>1,015.3</b>	<b>896.7</b>
Sector público	253.5	213.1	494.0	285.1	257.1	257.0	288.1	347.7
Sector privado	247.0	574.7	420.4	744.7	827.7	803.1	727.2	549.0
<b>Total por modalidad</b>	<b>1,068.9</b>	<b>1,253.7</b>	<b>1,362.2</b>	<b>1,337.5</b>	<b>1,421.4</b>	<b>1,370.6</b>	<b>1,312.0</b>	<b>1,128.3</b>
Sector público	653.1	528.5	769.6	518.3	493.5	485.0	505.9	518.1
Donaciones	399.6	315.4	275.6	233.2	236.4	228.0	217.9	170.4
Préstamos	253.5	213.1	494.0	285.1	257.1	257.0	288.1	347.7
Sector privado	415.8	725.2	592.6	819.2	927.9	885.6	806.0	610.3
Donaciones	168.8	150.5	172.2	74.5	100.2	82.5	78.8	61.3
Préstamos	247.0	574.7	420.4	744.7	827.7	803.1	727.2	549.0

p/: preliminar

Fuente: BCN, MINREX, SIBOIF, comunidad cooperante y empresas privadas

## Cuadro 2

**Cooperación oficial externa por sector económico** <sup>p/</sup>*(millones de dólares)*

	<b>2007</b>	<b>2008</b>	<b>2009</b>	<b>2010</b>	<b>2011</b>	<b>2012</b>	<b>2013</b>	<b>2014</b>
<b>Productivo</b>	<b>103.3</b>	<b>118.4</b>	<b>85.4</b>	<b>83.2</b>	<b>58.8</b>	<b>67.7</b>	<b>57.9</b>	<b>41.2</b>
Agricultura, ganadería, pesca y silvicultura	88.4	99.3	59.7	60.5	57.3	60.6	42.9	41.2
Minería	0.0	0.0	7.6	5.4	0.0	0.0	0.0	0.0
Industria manufacturera	14.9	19.1	18.2	17.3	1.5	7.1	15.0	0.0
<b>Infraestructura Económica</b>	<b>136.8</b>	<b>249.3</b>	<b>266.8</b>	<b>307.9</b>	<b>333.1</b>	<b>342.5</b>	<b>261.2</b>	<b>226.8</b>
Electricidad, gas y agua	45.1	149.6	124.5	196.7	215.6	234.1	162.5	105.9
Construcción	76.3	83.2	133.3	94.9	74.4	94.8	96.4	119.6
Transporte y comunicaciones	15.5	16.5	9.0	16.3	43.1	13.6	2.3	1.3
<b>Social</b>	<b>355.6</b>	<b>276.2</b>	<b>250.2</b>	<b>224.7</b>	<b>215.9</b>	<b>210.0</b>	<b>187.6</b>	<b>154.4</b>
Servicios sociales, salud y educación	355.6	276.2	250.2	224.7	215.9	210.0	187.6	154.4
<b>Otros sectores</b>	<b>473.3</b>	<b>609.9</b>	<b>759.8</b>	<b>721.7</b>	<b>813.6</b>	<b>750.4</b>	<b>805.3</b>	<b>706.0</b>
Comercio	4.2	0.1	4.4	8.6	10.0	14.6	7.8	6.7
Intermediación financiera	174.8	405.2	357.2	564.7	658.0	616.3	680.8	543.4
Administración pública	68.9	74.1	146.7	97.9	63.3	41.4	52.7	97.7
Otros	225.5	130.5	251.5	50.4	82.4	78.1	63.9	58.2
<b>Total</b>	<b>1,068.9</b>	<b>1,253.7</b>	<b>1,362.2</b>	<b>1,337.5</b>	<b>1,421.4</b>	<b>1,370.6</b>	<b>1,312.0</b>	<b>1,128.3</b>

p/: preliminar

Fuente: BCN, MINREX, SIBOIF, comunidad cooperante y empresas privadas



**Cooperación oficial externa 2014 por tipo de fuente** <sup>p/</sup>*(millones de dólares)*

	Sector público			Sector privado			Total		
	Préstamos	Donaciones	Total	Préstamos	Donaciones	Total	Préstamos	Donaciones	Total
<b>Bilaterales</b>	<b>19.2</b>	<b>78.2</b>	<b>97.4</b>	<b>437.3</b>	<b>44.3</b>	<b>481.6</b>	<b>456.5</b>	<b>122.5</b>	<b>579.0</b>
Alemania	0.2	7.8	8.1	0.0	0.1	0.1	0.2	8.0	8.2
Austria	0.0	0.0	0.0	0.0	0.0	0.0	0.0	0.0	0.0
Brasil	0.0	0.0	0.0	0.9	0.0	0.9	0.9	0.0	0.9
Canadá	0.0	7.8	7.8	0.0	2.8	2.8	0.0	10.7	10.7
China - Taiwán	0.0	16.8	16.8	0.3	0.0	0.3	0.3	16.8	17.1
Corea del Sur	18.0	0.1	18.1	0.0	0.0	0.0	18.0	0.1	18.1
Dinamarca	0.0	0.0	0.0	0.0	0.0	0.0	0.0	0.0	0.0
España	1.0	3.6	4.6	0.0	1.1	1.1	1.0	4.7	5.6
Estados Unidos	0.0	0.0	0.0	0.0	34.1	34.1	0.0	34.1	34.1
Federación de Rusia	0.0	5.6	5.6	0.0	0.0	0.0	0.0	5.6	5.6
Finlandia	0.0	0.0	0.0	0.0	0.0	0.0	0.0	0.0	0.0
Gran Bretaña	0.0	0.0	0.0	0.0	0.0	0.0	0.0	0.0	0.0
Holanda	0.0	0.0	0.0	0.5	0.0	0.5	0.5	0.0	0.5
India	0.0	0.8	0.8	0.0	0.0	0.0	0.0	0.8	0.8
Irán	0.0	0.0	0.0	0.0	0.0	0.0	0.0	0.0	0.0
Islandia	0.0	0.0	0.0	0.0	0.0	0.0	0.0	0.0	0.0
Italia	0.0	0.0	0.0	0.0	0.0	0.0	0.0	0.0	0.0
Japón	0.0	9.2	9.2	0.0	2.1	2.1	0.0	11.3	11.3
Luxemburgo	0.0	8.0	8.0	0.0	0.0	0.0	0.0	8.0	8.0
Noruega	0.0	1.1	1.1	0.0	0.0	0.0	0.0	1.1	1.1
Suecia	0.0	0.0	0.0	0.0	0.0	0.0	0.0	0.0	0.0
Suiza	0.0	17.3	17.3	0.0	4.0	4.0	0.0	21.4	21.4
Venezuela	0.0	0.0	0.0	435.6	0.0	435.6	435.6	0.0	435.6
<b>Multilaterales</b>	<b>328.5</b>	<b>92.2</b>	<b>420.7</b>	<b>111.7</b>	<b>17.0</b>	<b>128.7</b>	<b>440.1</b>	<b>109.2</b>	<b>549.4</b>
Asociación Internacional de Fomento (AIF/Banco Mundial)	27.9	28.8	56.6	0.0	0.0	0.0	27.9	28.8	56.6
Corporación Financiera Internacional (IFC/Banco Mundial)	0.0	0.0	0.0	20.0	0.0	20.0	20.0	0.0	20.0
Banco Interamericano de Desarrollo (BID)	169.6	6.1	175.7	0.0	0.0	0.0	169.6	6.1	175.7
Corporación Interamericana de Inversiones (CII/BID)	0.0	0.0	0.0	9.9	0.0	9.9	9.9	0.0	9.9
Fondo Multilateral de Inversiones (FOMIN/BID)	0.0	0.0	0.0	2.5	0.0	2.5	2.5	0.0	2.5
Banco Centroamericano de Integración Económica (BCIE)	96.5	0.7	97.2	79.3	0.0	79.3	175.8	0.7	176.5
Conferencia de las Naciones Unidas sobre Comercio y Desarrollo (UNCTAD)	0.0	0.0	0.0	0.0	0.0	0.0	0.0	0.0	0.0
Fondo Internacional de Desarrollo Agrícola (FIDA)	4.2	4.5	8.7	0.0	0.0	0.0	4.2	4.5	8.7
Fondo de las Naciones Unidas para Actividades de Población (UNFPA)	0.0	2.2	2.2	0.0	0.2	0.2	0.0	2.4	2.4
Fondo de las Naciones Unidas para el Desarrollo de Capitalización (UNCDF)	0.0	0.0	0.0	0.0	0.0	0.0	0.0	0.0	0.0
Fondo de las Naciones Unidas para la Infancia (UNICEF)	0.0	2.1	2.1	0.0	0.2	0.2	0.0	2.3	2.3
Fondo Global para la Lucha contra el SIDA, la Tuberculosis y la Malaria (FGSTM)	0.0	6.3	6.3	0.0	0.0	0.0	0.0	6.3	6.3
Fondo Mundial para el Medio Ambiente (GEF)	0.0	0.7	0.7	0.0	0.0	0.0	0.0	0.7	0.7
Organización de las Naciones Unidas para el Desarrollo Industrial (ONUUDI)	0.0	0.0	0.0	0.0	0.0	0.0	0.0	0.0	0.0
Organización de Estados Americanos (OEA)	0.0	0.0	0.0	0.0	0.0	0.0	0.0	0.0	0.0
Organización de las Naciones Unidas para la Agricultura y la Alimentación (FAO)	0.0	2.1	2.1	0.0	0.0	0.0	0.0	2.1	2.1
Organización de las Naciones Unidas para la Educación, la Ciencia y la Cultura (UNESCO)	0.0	0.0	0.0	0.0	0.0	0.0	0.0	0.0	0.0
Organización Internacional para la Energía Atómica (OIEA)	0.0	0.0	0.0	0.0	0.0	0.0	0.0	0.0	0.0
Organización Internacional para las Migraciones (OIM)	0.0	0.6	0.6	0.0	0.0	0.0	0.0	0.6	0.6
Organización Panamericana de la Salud y Organización Mundial de la Salud (OPS/OMS)	0.0	3.4	3.4	0.0	0.0	0.0	0.0	3.4	3.4
ONU Mujeres	0.0	0.0	0.0	0.0	0.0	0.0	0.0	0.0	0.0
Programa de las Naciones Unidas para el Desarrollo (PNUD)	0.0	8.8	8.8	0.0	0.0	0.0	0.0	8.8	8.8
Programa Mundial de Alimentos (PMA)	0.0	9.4	9.4	0.0	0.0	0.0	0.0	9.4	9.4
UNOPS	0.0	0.0	0.0	0.0	0.0	0.0	0.0	0.0	0.0
Programa de las Naciones Unidas Para el Medio Ambiente (PNUMA)	0.0	0.0	0.0	0.0	0.0	0.0	0.0	0.0	0.0
Unión Europea (UE)	0.0	16.6	16.6	0.0	16.6	16.6	0.0	33.2	33.2
Banco Europeo de Inversiones (BEI)	25.8	0.0	25.8	0.0	0.0	0.0	25.8	0.0	25.8
Fondo Común de Productos Básicos (CFC)	0.0	0.0	0.0	0.0	0.0	0.0	0.0	0.0	0.0
Fondo Monetario Internacional (FMI)	0.0	0.0	0.0	0.0	0.0	0.0	0.0	0.0	0.0
Fondo Nórdico de Desarrollo (FND)	0.0	0.0	0.0	0.0	0.0	0.0	0.0	0.0	0.0
Fondo OPEP para el Desarrollo Internacional (OFID)	4.5	0.0	4.5	0.0	0.0	0.0	4.5	0.0	4.5
<b>Total</b>	<b>347.7</b>	<b>170.4</b>	<b>518.1</b>	<b>549.0</b>	<b>61.3</b>	<b>610.3</b>	<b>896.7</b>	<b>231.7</b>	<b>1,128.3</b>

p/: preliminar

Fuente: BCN, MINREX, SIBOIF, comunidad cooperante y empresas privadas

**Cooperación oficial externa 2014 por cooperante y sector económico p/**  
*(millones de dólares)*

	Agricultura, ganadería, pesca y silvicultura	Minería	Industria manufacturera	Electricidad, gas y agua	Construcción	Comercio	Transporte y comunicaciones	Intermediación financiera	Servicios sociales, salud y educación	Administración pública	Otros	Total
<b>Bilaterales</b>	<b>12.4</b>	<b>0.0</b>	<b>0.0</b>	<b>27.0</b>	<b>4.5</b>	<b>0.0</b>	<b>1.0</b>	<b>437.3</b>	<b>45.4</b>	<b>19.0</b>	<b>32.4</b>	<b>579.0</b>
Alemania	0.0	0.0	0.0	7.4	0.0	0.0	0.0	0.0	0.6	0.0	0.2	8.2
Austria	0.0	0.0	0.0	0.0	0.0	0.0	0.0	0.0	0.0	0.0	0.0	0.0
Brasil	0.0	0.0	0.0	0.0	0.0	0.0	0.0	0.9	0.0	0.0	0.0	0.9
Canadá	4.0	0.0	0.0	3.4	0.0	0.0	0.0	0.0	1.2	0.0	2.1	10.7
China - Taiwán	0.2	0.0	0.0	0.0	4.5	0.0	1.0	0.3	9.1	2.0	0.0	17.1
Corea del Sur	0.1	0.0	0.0	8.7	0.0	0.0	0.0	0.0	9.4	0.0	0.0	18.1
Dinamarca	0.0	0.0	0.0	0.0	0.0	0.0	0.0	0.0	0.0	0.0	0.0	0.0
España	1.6	0.0	0.0	1.4	0.0	0.0	0.0	0.0	2.1	0.5	0.1	5.6
Estados Unidos	2.4	0.0	0.0	0.0	0.0	0.0	0.0	0.0	8.3	0.0	23.4	34.1
Federación de Rusia	0.0	0.0	0.0	0.0	0.0	0.0	0.0	0.0	0.0	5.6	0.0	5.6
Finlandia	0.0	0.0	0.0	0.0	0.0	0.0	0.0	0.0	0.0	0.0	0.0	0.0
Francia	0.0	0.0	0.0	0.0	0.0	0.0	0.0	0.0	0.0	0.0	0.0	0.0
Gran Bretaña	0.0	0.0	0.0	0.0	0.0	0.0	0.0	0.0	0.0	0.0	0.0	0.0
Holanda	0.0	0.0	0.0	0.0	0.0	0.0	0.0	0.5	0.0	0.0	0.0	0.5
India	0.0	0.0	0.0	0.0	0.0	0.0	0.0	0.0	0.0	0.0	0.8	0.8
Irán	0.0	0.0	0.0	0.0	0.0	0.0	0.0	0.0	0.0	0.0	0.0	0.0
Islandia	0.0	0.0	0.0	0.0	0.0	0.0	0.0	0.0	0.0	0.0	0.0	0.0
Italia	0.0	0.0	0.0	0.0	0.0	0.0	0.0	0.0	0.0	0.0	0.0	0.0
Japón	0.0	0.0	0.0	0.0	0.0	0.0	0.0	0.0	5.7	5.1	0.6	11.3
Luxemburgo	0.0	0.0	0.0	0.0	0.0	0.0	0.0	0.0	5.9	0.0	2.1	8.0
Noruega	0.0	0.0	0.0	0.0	0.0	0.0	0.0	0.0	0.0	0.9	0.1	1.1
Suecia	0.0	0.0	0.0	0.0	0.0	0.0	0.0	0.0	0.0	0.0	0.0	0.0
Suiza	4.2	0.0	0.0	6.1	0.0	0.0	0.0	0.0	3.1	4.9	3.1	21.4
Venezuela	0.0	0.0	0.0	0.0	0.0	0.0	0.0	435.6	0.0	0.0	0.0	435.6
<b>Multilaterales</b>	<b>28.8</b>	<b>0.0</b>	<b>0.0</b>	<b>78.9</b>	<b>115.1</b>	<b>6.7</b>	<b>0.2</b>	<b>106.1</b>	<b>109.0</b>	<b>78.7</b>	<b>25.8</b>	<b>549.4</b>
Asociación Internacional de Fomento (AIF/BM)	5.4	0.0	0.0	1.1	13.0	0.0	0.2	0.0	23.8	12.3	0.8	56.6
Corporación Financiera Internacional (IFC - Banco Mundial)	0.0	0.0	0.0	0.0	0.0	0.0	0.0	20.0	0.0	0.0	0.0	20.0
Banco Interamericano de Desarrollo (BID)	6.4	0.0	0.0	22.1	30.8	2.7	0.0	6.8	53.9	50.4	2.5	175.7
Corporación Interamericana de Inversiones (CII - BID)	2.5	0.0	0.0	0.0	0.0	4.0	0.0	0.5	0.0	0.0	2.9	9.9
Fondo Multilateral de Inversiones (FOMIN - BID)	0.0	0.0	0.0	0.0	0.0	0.0	0.0	2.5	0.0	0.0	0.0	2.5
Banco Centroamericano de Integración Económica (BCIE)	0.9	0.0	0.0	25.2	71.3	0.0	0.0	76.3	0.0	0.0	2.8	176.5
Conferencia de las Naciones Unidas sobre Comercio y Desarrollo (UNCTAD)	0.0	0.0	0.0	0.0	0.0	0.0	0.0	0.0	0.0	0.0	0.0	0.0
Fondo Internacional de Desarrollo Agrícola (FIDA)	8.7	0.0	0.0	0.0	0.0	0.0	0.0	0.0	0.0	0.0	0.0	8.7
Fondo de las Naciones Unidas para Actividades de Población (UNFPA)	0.0	0.0	0.0	0.0	0.0	0.0	0.0	0.0	1.6	0.4	0.4	2.4
Fondo de las Naciones Unidas para el Desarrollo de Capitalización (UNCDF)	0.0	0.0	0.0	0.0	0.0	0.0	0.0	0.0	0.0	0.0	0.0	0.0
Fondo de las Naciones Unidas para la Infancia (UNICEF)	0.0	0.0	0.0	0.0	0.0	0.0	0.0	0.0	2.0	0.2	0.0	2.3
Fondo Global para la Lucha contra el SIDA, la Tuberculosis y la Malaria (FGSTM)	0.0	0.0	0.0	0.0	0.0	0.0	0.0	0.0	6.2	0.0	0.1	6.3
Fondo Mundial para el Medio Ambiente (GEF)	0.0	0.0	0.0	0.0	0.0	0.0	0.0	0.0	0.7	0.0	0.0	0.7
Organización de las Naciones Unidas para el Desarrollo Industrial (ONUDI)	0.0	0.0	0.0	0.0	0.0	0.0	0.0	0.0	0.0	0.0	0.0	0.0
Organización de Estados Americanos (OEA)	0.0	0.0	0.0	0.0	0.0	0.0	0.0	0.0	0.0	0.0	0.0	0.0
Organización de las Naciones Unidas para la Agricultura y la Alimentación (FAO)	0.9	0.0	0.0	0.0	0.0	0.0	0.0	0.0	0.9	0.4	0.0	2.1
Organización de las Naciones Unidas para la Educación, la Ciencia y la Cultura (UNESCO)	0.0	0.0	0.0	0.0	0.0	0.0	0.0	0.0	0.0	0.0	0.0	0.0
Organización Internacional para la Energía Atómica (OIEA)	0.0	0.0	0.0	0.0	0.0	0.0	0.0	0.0	0.0	0.0	0.0	0.0
Organización Internacional para las Migraciones (OIM)	0.0	0.0	0.0	0.0	0.0	0.0	0.0	0.0	0.4	0.2	0.0	0.6
Organización Panamericana de la Salud y Organización Mundial de la Salud (OPS/OMS)	0.0	0.0	0.0	0.0	0.0	0.0	0.0	0.0	3.4	0.0	0.0	3.4
ONU Mujeres	0.0	0.0	0.0	0.0	0.0	0.0	0.0	0.0	0.0	0.0	0.0	0.0
Programa de las Naciones Unidas para el Desarrollo (PNUD)	0.0	0.0	0.0	0.1	0.0	0.0	0.0	0.0	2.5	5.7	0.4	8.8
Programa Mundial de Alimentos (PMA)	0.0	0.0	0.0	0.0	0.0	0.0	0.0	0.0	9.2	0.3	0.0	9.4
UNOPS	0.0	0.0	0.0	0.0	0.0	0.0	0.0	0.0	0.0	0.0	0.0	0.0
Programa de las Naciones Unidas Para el Medio Ambiente (PNUMA)	0.0	0.0	0.0	0.0	0.0	0.0	0.0	0.0	0.0	0.0	0.0	0.0
Unión Europea (UE)	4.1	0.0	0.0	0.0	0.0	0.0	0.0	0.0	4.5	8.8	15.9	33.2
Banco Europeo de Inversiones (BEI)	0.0	0.0	0.0	25.8	0.0	0.0	0.0	0.0	0.0	0.0	0.0	25.8
Fondo Común de Productos Básicos (CFC)	0.0	0.0	0.0	0.0	0.0	0.0	0.0	0.0	0.0	0.0	0.0	0.0
Fondo Monetario Internacional (FMI)	0.0	0.0	0.0	0.0	0.0	0.0	0.0	0.0	0.0	0.0	0.0	0.0
Fondo Nórdico de Desarrollo (FND)	0.0	0.0	0.0	0.0	0.0	0.0	0.0	0.0	0.0	0.0	0.0	0.0
Fondo OPEP para el Desarrollo Internacional (OFID)	0.0	0.0	0.0	4.5	0.0	0.0	0.0	0.0	0.0	0.0	0.0	4.5
<b>Total</b>	<b>41.2</b>	<b>0.0</b>	<b>0.0</b>	<b>105.9</b>	<b>119.6</b>	<b>6.7</b>	<b>1.3</b>	<b>543.4</b>	<b>154.4</b>	<b>97.7</b>	<b>58.2</b>	<b>1,128.3</b>

p/: preliminar

Fuente: BCN, MINREX, SIBOIF, comunidad cooperante y empresas privadas

## Cuadro 5

**Sector público: Préstamos por tipo de fuente** <sup>p/</sup>*(millones de dólares)*

	2007	2008	2009	2010	2011	2012	2013	2014
<b>Bilaterales</b>	<b>38.4</b>	<b>46.8</b>	<b>41.5</b>	<b>31.0</b>	<b>5.0</b>	<b>1.8</b>	<b>8.6</b>	<b>19.2</b>
China-Taiwán	1.6	18.1	0.8	0.4	(0.0)	0.0	0.0	0.0
Corea del Sur	8.6	3.5	19.0	5.2	3.7	1.4	6.5	18.0
Japón	0.0	0.0	0.0	0.0	0.0	0.0	0.0	0.0
España	20.6	25.1	18.9	22.8	0.9	0.0	1.7	1.0
Alemania	7.7	0.1	2.7	2.6	0.4	0.4	0.4	0.2
<b>Multilaterales</b>	<b>215.1</b>	<b>166.4</b>	<b>452.5</b>	<b>254.1</b>	<b>252.1</b>	<b>255.2</b>	<b>279.5</b>	<b>328.5</b>
Asociación Internacional de Fomento (AIF/Banco Mundial)	53.7	28.4	66.8	36.7	30.5	27.8	38.9	27.9
Banco Centroamericano de Integración Económica (BCIE)	4.8	3.8	15.8	41.1	38.3	41.0	69.5	96.5
Banco Europeo de Inversiones (BEI)	0.0	0.0	0.0	0.0	4.0	10.9	12.5	25.8
Banco Interamericano de Desarrollo (BID)	113.7	88.2	152.7	147.8	154.7	168.4	154.7	169.6
Fondo Común de Productos Básicos (CFC)	0.6	0.0	0.6	0.3	0.0	0.0	0.0	0.0
Fondo Internacional de Desarrollo Agrícola (FIDA)	3.1	5.6	3.0	4.5	6.4	3.9	2.7	4.2
Fondo Nórdico de Desarrollo (FND)	8.7	5.4	9.5	2.7	0.3	0.0	0.0	0.0
Fondo OPEP para el Desarrollo Internacional (OFID)	11.9	6.1	1.8	1.3	0.0	3.1	1.1	4.5
Fondo Monetario Internacional (FMI)	18.6	28.9	202.4	19.6	17.8	0.0	0.0	0.0
<b>Total</b>	<b>253.5</b>	<b>213.1</b>	<b>494.0</b>	<b>285.1</b>	<b>257.1</b>	<b>257.0</b>	<b>288.1</b>	<b>347.7</b>

p/: preliminar

Fuente: BCN

Cuadro 6

**Sector público: Préstamos por proyecto** <sup>p/</sup>*(millones de dólares)*

	2007	2008	2009	2010	2011	2012	2013	2014
<b>Bilaterales</b>	<b>38.4</b>	<b>46.8</b>	<b>41.5</b>	<b>31.0</b>	<b>5.0</b>	<b>1.8</b>	<b>8.6</b>	<b>19.2</b>
<b>Fondo de Desarrollo Económico y Cooperación (Corea del Sur)</b>	<b>8.6</b>	<b>3.5</b>	<b>19.0</b>	<b>5.2</b>	<b>3.7</b>	<b>1.4</b>	<b>6.5</b>	<b>18.0</b>
Expansión de sistemas de agua potable (NO. NIC-2)	8.6	3.5	0.0	0.0	0.0	0.0	0.0	0.0
Creación de capacidades técnicas-metodológicas en centros de formación profesional (Fase I y II)	0.0	0.0	3.7	4.6	3.7	1.0	6.3	9.4
Expansión sistema agua potable Juigalpa (NIC-4)	0.0	0.0	15.3	0.6	0.0	0.0	0.0	0.0
Programa Nacional de Electrificación Sostenible y Energía Renovable	0.0	0.0	0.0	0.0	0.0	0.4	0.2	8.7
<b>Gobierno de España</b>	<b>20.6</b>	<b>25.1</b>	<b>18.9</b>	<b>22.8</b>	<b>0.9</b>	<b>0.0</b>	<b>1.7</b>	<b>1.0</b>
Carretera Managua, Masaya y Granada (CONV. 25/11/98 \$30.0)	0.0	6.3	0.1	0.0	0.0	0.0	0.0	0.0
Equipamiento técnico de universidades (01036030)	0.0	0.0	4.3	11.6	0.0	0.0	0.0	0.0
Financiar cuatro embarcaciones de vigilancia de recursos pesqueros (01036027)	7.5	8.3	0.0	0.0	0.0	0.0	0.0	0.0
Fortalecimiento técnico y metodológico de siete centros de formación profesional (1036029)	0.0	3.6	3.9	0.0	0.0	0.0	0.0	0.0
Modernización del Consejo Supremo Electoral de Nicaragua (01036025)	7.9	0.2	0.0	0.0	0.0	0.0	0.0	0.0
Optimización sistema de abastecimiento y mejoramiento ambiental (01036026)	5.1	6.4	0.6	0.0	0.0	0.0	0.0	0.0
Sistema agua potable y alcantarillado en Boaco (01036031)	0.0	0.0	1.2	4.8	0.6	0.0	0.0	1.0
Sistema agua potable y alcantarillado en San Juan del Sur (01036032)	0.0	0.0	8.8	6.4	0.4	0.0	1.7	0.0
Subestación Planta Nicaragua (01036021)	0.0	0.3	0.1	0.0	0.0	0.0	0.0	0.0
<b>Fondo de Desarrollo para Cooperación Internacional (China-Taiwán)</b>	<b>1.6</b>	<b>1.1</b>	<b>0.8</b>	<b>0.4</b>	<b>(0.0)</b>	<b>0.0</b>	<b>0.0</b>	<b>0.0</b>
Programa de reactivación productiva rural (CONV. USD 5.0 MILL)	1.6	1.1	0.8	0.4	(0.0)	0.0	0.0	0.0
<b>KFW (Alemania)</b>	<b>7.7</b>	<b>0.1</b>	<b>2.7</b>	<b>2.6</b>	<b>0.4</b>	<b>0.4</b>	<b>0.4</b>	<b>0.2</b>
Crédito de apoyo a la reducción de la pobreza segundo tramo (200465658)	5.7	0.0	0.0	0.0	0.0	0.0	0.0	0.0
Fomento desarrollo local y gobernanza (200465641)	0.9	0.1	1.6	(0.1)	0.0	0.2	0.0	0.0
Modernización y ampliación subestación Granada (9765140)	1.1	0.0	0.0	0.0	0.4	0.1	0.4	0.2
Programa de Microcrédito a través de FINDESA (200066217)	0.0	0.0	1.1	2.7	0.0	0.0	0.0	0.0
<b>JICA-Japón</b>	<b>0.0</b>	<b>0.0</b>	<b>0.0</b>	<b>0.0</b>	<b>0.0</b>	<b>0.0</b>	<b>0.0</b>	<b>0.0</b>
Proyecto Nac. Electrificación sostenible y energía renovable (NC-P2)	0.0	0.0	0.0	0.0	0.0	0.0	0.0	0.0
<b>Eximbank de China-Taiwán</b>	<b>0.0</b>	<b>17.0</b>	<b>0.0</b>	<b>0.0</b>	<b>0.0</b>	<b>0.0</b>	<b>0.0</b>	<b>0.0</b>
Mejoramiento Aeropuerto Managua y otros del país (6020978001)	0.0	17.0	0.0	0.0	0.0	0.0	0.0	0.0
<b>Multilaterales</b>	<b>215.1</b>	<b>166.4</b>	<b>452.5</b>	<b>254.1</b>	<b>252.1</b>	<b>255.2</b>	<b>279.5</b>	<b>328.5</b>
<b>Asociación Internacional de Fomento (AIF/BM)</b>	<b>53.7</b>	<b>28.4</b>	<b>66.8</b>	<b>36.7</b>	<b>30.5</b>	<b>27.8</b>	<b>38.9</b>	<b>27.9</b>
Cuarto proyecto en rehabilitación y mantenimiento de carretera (4185-0-NI)	8.7	6.4	28.1	18.2	2.1	0.0	0.0	0.0
Desarrollo de políticas financieras (4521-0-NI)	0.0	0.0	18.3	0.0	0.0	0.0	0.0	0.0
Financiamiento adicional al proyecto de ordenamiento de la propiedad (4680-0-NI)	0.0	0.0	0.0	2.8	4.6	2.2	0.1	0.0
Financiamiento adicional al proyecto de rehabilitación y mantenimiento de calles (4736-0-NI)	0.0	0.0	0.0	4.0	3.8	0.0	0.0	0.0
Programa de apoyo a reducción de la pobreza II (4243-0-NI)	25.2	0.0	0.0	0.0	0.0	0.0	0.0	0.0
Proyecto de acceso a servicios financieros (3903-0-NI)	0.4	0.9	1.3	0.7	0.4	1.0	(0.1)	0.0
Proyecto de administración de la tierra (3665-0-NI)	4.0	8.2	6.8	2.1	(0.2)	0.0	0.0	0.0
Proyecto de agua y saneamiento en Managua (4527-0-NI)	0.0	0.0	1.0	0.2	5.2	6.6	5.2	0.6
Proyecto de aprendizaje, competencia e innovación (3456-0-NI)	(0.0)	0.0	0.0	0.0	0.0	0.0	0.0	0.0
Proyecto de asistencia técnica en el sector público (3877-0-NI)	3.8	1.7	1.5	(0.7)	0.0	0.0	0.0	0.0
Proyecto de desarrollo de la micro, pequeña y mediana empresa (4468-0-NI)	0.0	0.0	0.6	0.2	1.5	2.9	2.7	4.6
Proyecto de desarrollo rural municipal II (3480-0-NI)	0.1	(0.1)	0.0	0.0	0.0	0.0	0.0	0.0
Proyecto de educación (3978-0-NI)	0.0	0.0	3.3	3.4	1.8	0.0	0.0	0.0
Proyecto soporte al sector educación (Segundo 5036)	0.0	0.0	0.0	0.0	0.0	0.8	6.3	6.2
Proyecto de electrificación rural (3760-0-NI)	2.6	1.8	0.9	0.8	1.2	0.6	0.0	0.0

Cuadro 6

**Sector público: Préstamos por proyecto** <sup>p/</sup>*(millones de dólares)*

	2007	2008	2009	2010	2011	2012	2013	2014
Proyecto de emergencia Huracán Félix (4392-0-NI)	0.0	2.0	2.5	3.2	2.4	1.9	2.1	0.1
Proyecto de modernización del sistema de administración fiscal (4807-0-NI)	0.0	0.0	0.0	0.0	1.5	2.5	2.4	2.4
Proyecto de telecomunicaciones rural (4168-0-NI)	0.5	1.9	0.5	0.7	2.1	1.9	0.0	0.0
Proyecto No. 2 de educación básica (3281-0-NI)	(0.0)	0.0	0.0	0.0	0.0	0.0	0.0	0.0
Proyecto reducción de desastres naturales (3487-0-NI)	1.5	1.4	0.2	0.0	0.0	0.0	0.0	0.0
Proyecto reducción de la pobreza y desarrollo (3504-0-NI)	(0.1)	(0.0)	0.0	0.0	0.0	0.0	0.0	0.0
Segundo proyecto de extensión y modernización en servicios de salud (4050-0-NI)	3.2	2.4	0.6	0.0	0.0	0.0	0.0	0.0
Segundo proyecto en tecnología agropecuaria (4127-0-NI)	3.8	1.8	1.3	1.1	1.4	0.4	0.5	(0.2)
Proyecto de Mejoras de la Salud Comunitaria y Familiar (4830-0-NI)	0.0	0.0	0.0	0.0	1.8	1.8	2.9	1.4
Proyecto Mejoras de la Salud Familiar y Comunitaria en los servicios de salud (5368-0-NI)	0.0	0.0	0.0	0.0	0.0	0.0	0.0	2.2
Proyecto de apoyo a la sostenibilidad del sector de agua y saneamiento rural (5377-0-NI)	0.0	0.0	0.0	0.0	0.0	0.0	0.0	0.5
Proyecto de Protección Social en Nicaragua (4862-0-NI)	0.0	0.0	0.0	0.0	0.8	3.5	2.1	2.8
Proyecto Mejoramiento de la Infraestructura Vial Rural (5028)	0.0	0.0	0.0	0.0	0.0	1.0	2.6	2.4
Proyecto de Abastecimiento de Agua y Saneamiento Rural (4471)	0.0	0.0	0.0	0.0	0.0	0.0	0.3	0.0
Proyecto de Mejoramiento de Infraestructura y telecomunicaciones la Costa Caribe (5130)	0.0	0.0	0.0	0.0	0.0	0.0	0.3	0.2
Proyecto Ordenamiento de Propiedad (Q8340, 5225-O-NI)	0.0	0.0	0.0	0.0	0.0	0.8	11.6	4.6
<b>Banco Centroamericano de Integración Económica (BCIE)</b>	<b>4.8</b>	<b>3.8</b>	<b>15.8</b>	<b>41.1</b>	<b>38.3</b>	<b>41.0</b>	<b>69.5</b>	<b>96.5</b>
Acumulación capital humano en extra pobreza (1567)	(0.0)	0.0	0.0	0.0	0.0	0.0	0.0	0.0
Ampliación, equipamiento, cobertura rural y municipal (1728)	1.4	2.5	0.7	0.0	0.0	0.0	0.0	0.0
Mejoramiento de carretera Acoyapa San Carlos (1850)	0.0	0.0	0.0	5.1	0.8	0.0	0.0	0.0
Pavimentación carretera San Ramón - Muy Muy (1905)	0.0	0.0	6.1	5.1	10.5	0.0	0.0	0.0
Programa de atención integral a la niñez nicaragüense (1718)	1.8	0.0	0.0	0.0	0.0	0.0	0.0	0.0
Programa de desarrollo económico en regiones secas de Nicaragua (1640)	0.0	0.0	0.6	0.0	0.0	0.0	0.0	0.0
Programa de viviendas de interés social para la población de escasos recursos (1713)	0.0	0.0	1.8	0.0	2.5	0.0	0.7	0.0
Programa eléctrico rural zonas productivas (1662)	0.8	1.3	1.1	0.0	(0.0)	0.0	0.0	0.0
Proyecto central hidroeléctrico Larreynaga (1820)	0.0	0.0	0.0	7.7	7.2	10.0	11.3	11.4
Proyecto cadena valor procaval (2012)	0.0	0.0	0.0	0.0	0.0	0.0	0.0	0.9
Proyecto construcción y equipamiento hospital general occidental de Managua (2041)	0.0	0.0	0.0	0.0	0.0	0.0	0.0	6.6
Proyecto Río Blanco-Puerto Cabezas (1687)	0.9	0.0	0.0	0.0	0.0	0.0	0.0	0.0
Rehabilitación y mejoramiento de carretera Matagalpa - Jinotega (1904)	0.0	0.0	5.5	11.1	0.1	0.0	0.0	0.0
Rehabilitación y modernización planta hidroeléctrica (2022)	0.0	0.0	0.0	11.3	1.6	0.4	0.2	0.0
Reposición 350 autobuses urbanos (1890)	0.0	0.0	0.0	0.0	12.9	11.4	0.0	0.0
Mejoras Puntuales de la carretera Siuna-Río Blanco-Puente Banacruz (1873)	0.0	0.0	0.0	0.8	1.9	0.4	0.0	0.0
Apoyo Inserción Pequeños Productores en Cadenas de Valor y Acceso a Mercado-PROCAVAL (2012)	0.0	0.0	0.0	0.0	0.8	0.7	4.3	0.0
IV proyecto de Rehabilitación de Carreteras de la República de Nicaragua (2074)	0.0	0.0	0.0	0.0	0.0	0.0	27.5	17.6
Programa de los Sistemas Agrícolas, Pesqueros y Forestal - RAAN y RAAS "NICARIBE" (2072)	0.0	0.0	0.0	0.0	0.0	0.0	0.7	0.0
Programa Nacional de electrificación sostenible y energía renovable para Nicaragua (2050)	0.0	0.0	0.0	0.0	0.0	0.0	8.5	13.6
Programa de vivienda y mejoramiento integral del habitat en Nicaragua (2081)	0.0	0.0	0.0	0.0	0.0	0.0	1.5	3.4
V proyecto de rehabilitación y mantenimiento de carretera(2091)	0.0	0.0	0.0	0.0	0.0	0.0	0.0	10.4
Proyecto rehabilitación y mejoramiento del tramo empalme Nejapa-Puerto Sandino (2095)	0.0	0.0	0.0	0.0	0.0	0.0	7.5	20.7
Proyecto Sustitución Hospital Alejandro Dávila Bolaños (2023)	0.0	0.0	0.0	0.0	0.0	18.1	7.3	11.9
<b>Banco Europeo de Inversiones (BEI)</b>	<b>0.0</b>	<b>0.0</b>	<b>0.0</b>	<b>0.0</b>	<b>4.0</b>	<b>10.9</b>	<b>12.5</b>	<b>25.8</b>
Programa nac. Electrificación sostenible y energía renovable (FI26001/NI)	0.0	0.0	0.0	0.0	0.0	0.0	7.0	25.8
Proyecto Mejoramiento Infraestructura de Transmisión y Transformación eléctrica (FI24905/NI)	0.0	0.0	0.0	0.0	4.0	10.9	5.5	0.0
<b>Banco Interamericano de Desarrollo (BID)</b>	<b>113.7</b>	<b>88.2</b>	<b>152.7</b>	<b>147.8</b>	<b>154.7</b>	<b>168.4</b>	<b>154.7</b>	<b>169.6</b>
Apoyo al sector eléctrico (1933/BL-NI); (1933/BL-NI-1); (1933/BL-NI-2)	0.0	0.1	2.4	15.6	17.3	17.2	13.4	4.9
Mejoramiento de la salud materno-infantil (1607/SF-NI)	3.3	9.4	5.0	0.0	0.0	0.0	0.0	0.0
Modernización y gestión servicio de agua potable (1049/SF-NI)	1.9	1.0	3.6	2.2	0.0	0.0	0.0	0.0
Programa ambiental gestión riesgos (2415/BL-NI)	0.0	0.0	0.0	0.0	0.6	2.2	3.0	2.3

Cuadro 6

**Sector público: Préstamos por proyecto** <sup>p/</sup>*(millones de dólares)*

	2007	2008	2009	2010	2011	2012	2013	2014
Programa atención integral a la niñez (2468/SF-NI)	0.0	0.0	0.0	0.0	5.1	6.1	1.3	0.0
Programa nacional de electrificación (2342/BL-NI)	0.0	0.0	0.0	0.0	4.0	16.8	12.6	8.5
Programa suplementario para la infraestructura vial (2225/BL-NI)	0.0	0.0	0.0	4.3	11.3	12.9	9.1	3.8
Programa urbano bienestar p/niñez (2264/BL-NI)	0.0	0.0	0.0	0.8	1.3	2.1	4.6	5.3
Programa vial Acoyapa-San Carlos (1796/SF-NI)	0.0	0.1	8.1	18.4	21.3	1.5	(0.3)	0.0
Programa de servicio de sanidad agroproducción y forestal (1500/SF-NI)	1.4	1.2	1.2	1.6	0.6	0.0	0.0	0.0
Programa apoyo a la Secep (1545/SF-NI)	0.0	0.4	0.3	2.6	1.4	1.8	0.4	0.0
Programa de ajuste sectorial/apoyo balanza de pagos (1497/SF-NI)	(0.0)	0.0	0.0	0.0	0.0	0.0	0.0	0.0
Programa de apoyo a la gestión fiscal y social (2015/BL-NI)	0.0	0.0	20.0	0.0	0.0	0.0	0.0	0.0
Programa de apoyo a la implementación Plan Nacional de Desarrollo (1702/SF-NI)	4.7	8.2	7.2	6.7	6.4	4.6	0.0	0.0
Programa de apoyo a producción agroalimentaria (2055/BL-NI)	0.0	0.0	1.0	3.3	6.8	6.5	2.0	0.3
Programa de atención integral a la niñez (1729/SF-NI)	1.6	1.8	6.1	5.4	0.2	0.0	0.0	0.0
Programa de combate a la pobreza (1067/SF-NI)	(0.0)	0.0	0.0	0.0	0.0	0.0	0.0	0.0
Programa de desarrollo redes de salud (1897/BL-NI)	0.0	0.0	4.6	8.1	0.5	3.7	3.1	0.0
programa de educación básica para jóvenes (1528/SF-NI)	0.2	(0.0)	0.0	0.0	0.0	0.0	0.0	0.0
programa de eficiencia y transparencia (1064/SF-NI)	2.4	0.9	0.1	0.0	0.0	0.0	0.0	0.0
Programa de fortalecimiento al Instituto de Administración Tributaria AD-II (1045/SF-NI)	0.3	0.5	0.4	0.0	0.0	0.0	0.0	0.0
Programa de fortalecimiento al sistema INEC 2005 (1535/SF-NI)	0.0	(0.1)	0.0	0.0	0.0	0.0	0.0	0.0
Programa de fortalecimiento judicial (1074/SF-NI)	2.2	1.3	0.4	3.7	0.3	1.0	0.0	0.0
Programa de fortalecimiento y desarrollo municipal (1086/SF-NI)	2.9	1.3	0.0	0.0	0.0	0.0	0.0	0.0
Programa de inversión agua potable y saneamiento (1787/SF-NI)	0.7	1.7	6.0	7.0	7.2	4.9	2.5	0.0
Programa de inversión social municipal (1679/SF-NI)	5.0	14.1	13.6	4.5	1.6	1.1	0.4	0.0
Programa de modernización de Managua (1058/SF-NI)	0.1	(0.0)	0.0	0.0	0.0	0.0	0.0	0.0
Programa de reactivación producción rural (1110/SF-NI)	16.0	4.5	1.3	0.2	(0.2)	0.0	0.0	0.0
Programa de seguridad ciudadana (1590/SF-NI)	0.8	1.7	2.2	1.5	0.0	0.0	0.0	0.0
Programa de transporte (1530/SF-NI)	12.7	12.0	0.7	3.7	6.1	0.6	0.0	0.0
Programa de vivienda para población de bajos ingresos (1111/SF-NI)	0.3	(0.0)	0.0	0.0	0.0	0.0	0.0	0.0
Programa de vivienda para población pobre (1944/BL-NI)	0.0	4.9	4.3	4.3	1.3	0.2	0.0	0.0
Programa global crédito multisectorial (1122/SF-NI)	0.6	0.2	0.1	0.0	0.0	0.0	0.0	0.0
Programa global crédito multisectorial (2203/BL-NI)	0.0	0.0	0.0	0.0	3.7	6.2	5.7	4.4
Programa híbrido apoyo sector eléctrico (1017/SF-NI)	1.9	1.5	0.0	0.0	0.0	0.0	0.0	0.0
Programa modernización de la Contraloría General de la República (1100/SF-NI)	0.9	0.5	0.9	1.2	0.0	0.0	0.0	0.0
Programa para el desarrollo local Costa Atlántica (1051/SF-NI)	(0.1)	0.0	0.0	0.0	0.0	0.0	0.0	0.0
Programa red de protección social fase II (1109/SF-NI)	(0.1)	0.0	0.0	0.0	0.0	0.0	0.0	0.0
Programa saneamiento lago de Managua (1060/SF-NI)	6.9	5.8	0.0	0.0	0.0	0.0	0.0	0.0
Programa sector social de apoyo (1721/SF-NI)	15.0	0.1	0.0	0.0	0.0	0.0	0.0	0.0
Programa socio ambiental y desarrollo forestal II (1084/SF-NI)	4.4	1.0	(0.0)	0.0	0.0	0.0	0.0	0.0
Proyecto de apoyo a la innovación tecnológica (1079/SF-NI)	0.2	0.1	0.2	0.0	0.0	0.0	0.0	0.0
Proyecto de fortalecimiento del Ministerio de la Familia (1576/SF-NI)	0.2	0.5	0.8	1.1	0.3	(0.0)	0.0	0.0
Proyecto de fortalecimiento y gestión del comercio exterior (1117/SF-NI)	0.2	0.0	0.0	0.0	0.0	0.0	0.0	0.0
Programa de Apoyo Al Comercio Exterior (2244/BL-NI)	0.0	0.0	0.0	0.5	1.1	2.2	3.5	2.7
Proyecto Sistema Interconexión Eléctrica de Países de América Central (SIEPAC) (1096/SF-NI)	21.4	0.2	1.7	0.0	0.0	0.0	0.0	0.0
Proyecto vial del Plan Puebla Panamá (1599/SF-NI)	4.7	3.7	11.6	4.8	0.2	0.7	0.0	0.0
Programa de Apoyo a la Mejora de la Gestión Fiscal y Reforma del Gasto Social II (2253/BL-NI)	0.0	0.0	40.5	0.0	0.0	0.0	0.0	0.0
Rehabilitación carretera Managua-Rama (1088/SF-NI)	0.7	0.0	2.8	0.0	0.0	0.0	0.0	0.0
Sistema de interconexión de los países de América Central/0008/SQ-ni (0008/SQ-NI)	0.4	9.5	3.8	0.0	0.0	0.0	0.0	0.0
Programa de Drenaje Pluvial, Gestión de Desarrollo en la Subcuenca III de Managua (2243/BL-NI)	0.0	0.0	0.0	0.0	2.5	4.4	4.6	1.5
Proyecto Sistema Interconexión Eléctrica para Países de América Central (SIEPAC)-(2421/BL-NI)	0.0	0.0	0.0	0.0	4.5	0.0	0.0	0.0
Proyecto Modernización Sistema de Administración Financiera del Sector Público (2422/BL-NI)	0.0	0.0	0.0	0.0	0.1	0.3	1.3	0.0
Programa de Apoyo al Sector Transporte I (2427/BL-NI)	0.0	0.0	0.0	0.0	0.1	9.7	10.1	0.2
Programa Nacional de Turismo (2439/BL-NI)	0.0	0.0	0.0	0.0	0.5	1.0	3.6	2.1
Programa de Apoyo a la Mejora de la Gestión Fiscal Reforma del Gasto Social III (2466/BL-NI)	0.0	0.0	0.0	42.5	0.0	0.0	0.0	0.0

Cuadro 6

**Sector público: Préstamos por proyecto** <sup>p/</sup>*(millones de dólares)*

	2007	2008	2009	2010	2011	2012	2013	2014
Programa de Mejoramiento del Gasto y Gestión en Salud y Protección Social (2603/BL-NI, 2795/BL)	0.0	0.0	0.0	0.0	45.0	45.0	0.0	0.0
Programa Modernización del sistema de Admon. Financiera (2422/BL-NI)	0.0	0.0	0.0	0.0	0.0	0.0	0.0	2.3
Refuerzos Nacionales de Transmisión para Integración con el Proyecto SIEPAC(1877/BL-NI)	0.0	0.1	1.7	3.4	3.7	3.6	0.0	0.0
Programa Vivienda y Mejor Integración Habitacional (2565/BL-NI)	0.0	0.0	0.0	0.0	0.0	3.5	3.7	5.4
Programa agua potable para Managua (2471/BL-NI)	0.0	0.0	0.0	0.0	0.0	4.9	8.1	8.3
Programa de fomento a la Actividad Agropecuaria Sostenible (2738)	0.0	0.0	0.0	0.0	0.0	0.0	4.0	6.1
Programa implementación política nacional de 1era. Infancia en comunidades priorizadas (2725)	0.0	0.0	0.0	0.0	0.0	0.0	0.9	4.1
Programa de redes integradas de salud (2789/BL-NI)	0.0	0.0	0.0	0.0	0.0	0.0	3.0	19.7
Programa de apoyo al sector transporte II (2840/BL-NI)	0.0	0.0	0.0	0.0	0.0	0.0	5.0	21.0
Programa de apoyo al sector transporte III (2979/BL-NI)	0.0	0.0	0.0	0.0	0.0	0.0	0.0	5.8
Programa para fortalecer el sector eléctrico (3068/BL-NI)	0.0	0.0	0.0	0.0	0.0	0.0	45.0	0.0
Programa Mejora de la productividad en Nicaragua (3177/BL-NI)	0.0	0.0	0.0	0.0	0.0	0.0	0.0	45.0
Fortalecimiento salud comunitaria y servicios salud nutrición comunidades corredor seco (2986/BL-NI)	0.0	0.0	0.0	0.0	0.0	0.0	0.0	9.0
Proyecto acceso al crédito en cadenas productivas rurales (3042/BL-NI)	0.0	0.0	0.0	0.0	0.0	0.0	0.0	2.4
Programa para mejorar la Salud familiar y Comunitaria (2527/BL-NI)	0.0	0.0	0.0	0.0	0.0	3.7	4.2	4.5
<b>Fondo Común de Productos Básicos (CFC)</b>	<b>0.6</b>	<b>0.0</b>	<b>0.6</b>	<b>0.3</b>	<b>0.0</b>	<b>0.0</b>	<b>0.0</b>	<b>0.0</b>
Proyecto piloto sector cafetalero (ICO/11)	0.6	0.0	0.6	0.3	0.0	0.0	0.0	0.0
<b>Fondo Internacional para el Desarrollo Agrícola (FIDA)</b>	<b>3.1</b>	<b>5.6</b>	<b>3.0</b>	<b>4.5</b>	<b>6.4</b>	<b>3.9</b>	<b>2.7</b>	<b>4.2</b>
Programa de desarrollo económico en zonas secas de Nicaragua (610-NI)	1.2	1.8	1.1	3.7	3.4	0.0	0.0	0.0
Programa nacional tecnológico y formación agropecuaria (529-NI)	1.9	3.8	1.6	0.6	1.9	2.0	0.8	0.0
Apoyo inserción pequeños productores cadenas valor y acceso a mercados (PROCAVAL) (760-NI)	0.0	0.0	0.3	0.2	1.1	0.8	0.8	1.3
Sistema Productivo Agrícola Pesquero y Forestal (I 830)	0.0	0.0	0.0	0.0	0.0	0.4	0.4	0.5
Proyecto adaptación cambio en mercados y efectos cambio climático, NICADAPTA (2000000392)	0.0	0.0	0.0	0.0	0.0	0.0	0.0	0.9
Proyecto Apoyo Inserción Procaval (I-863-NI)	0.0	0.0	0.0	0.0	0.0	0.7	0.8	1.5
<b>Fondo Monetario Internacional (FMI)</b>	<b>18.6</b>	<b>28.9</b>	<b>202.4</b>	<b>19.6</b>	<b>17.8</b>	<b>0.0</b>	<b>0.0</b>	<b>0.0</b>
Apoyo a balanza de pagos (PRGF-2007)	18.6	28.9	38.0	19.6	17.8	0.0	0.0	0.0
Asignaciones Deg'S	0.0	0.0	164.4	0.0	0.0	0.0	0.0	0.0
<b>Fondo Nórdico de Desarrollo (FND)</b>	<b>8.7</b>	<b>5.4</b>	<b>9.5</b>	<b>2.7</b>	<b>0.3</b>	<b>0.0</b>	<b>0.0</b>	<b>0.0</b>
Programa saneamiento del lago de Managua (154)	2.2	2.8	5.6	0.1	0.0	0.0	0.0	0.0
Programa social, ambiental y desarrollo forestal II (362)	0.1	0.0	0.0	0.0	0.0	0.0	0.0	0.0
Proyecto de administración de tierras (404)	0.2	1.3	1.6	1.6	0.3	0.0	0.0	0.0
Proyecto vial Plan Puebla Panamá (423)	6.2	1.2	2.3	1.0	0.0	0.0	0.0	0.0
<b>Fondo OPEP para el Desarrollo Internacional (OFID)</b>	<b>11.9</b>	<b>6.1</b>	<b>1.8</b>	<b>1.3</b>	<b>0.0</b>	<b>3.1</b>	<b>1.1</b>	<b>4.5</b>
Alivio HIPC III (1119H)	10.0	0.0	0.0	0.0	0.0	0.0	0.0	0.0
Modernización del sistema de agua potable (819P)	0.4	0.2	0.0	0.0	(0.1)	(0.0)	0.0	0.0
Proyecto de inversión social municipal (1079P)	0.0	1.0	1.6	1.3	0.1	(0.3)	0.0	0.0
Proyecto de rehabilitación de carretera panamericana (1061P)	0.8	4.1	0.0	0.0	0.0	0.0	0.0	0.0
Reducción de la pobreza y desarrollo local (937P)	0.5	0.0	0.0	0.0	0.0	0.0	0.0	0.0
Rehabilitación de carretera Las Flores-Nandaime (846P)	0.2	0.8	0.1	0.0	0.0	0.0	0.0	0.0
Programa Nac. Electricidad sostenible y renovable, PNESE (1435P)	0.0	0.0	0.0	0.0	0.0	0.0	0.0	4.5
Proyecto Vial de Integración Acoyapa San Carlos (1254P)	0.0	0.0	0.0	0.0	0.0	3.5	1.1	0.0
<b>Total</b>	<b>253.5</b>	<b>213.1</b>	<b>494.0</b>	<b>285.1</b>	<b>257.1</b>	<b>257.0</b>	<b>288.1</b>	<b>347.7</b>

p/: preliminar

Fuente: BCN



## Cuadro 7

**Sector público: Préstamos por sector económico** <sup>p/</sup>*(millones de dólares)*

	<b>2007</b>	<b>2008</b>	<b>2009</b>	<b>2010</b>	<b>2011</b>	<b>2012</b>	<b>2013</b>	<b>2014</b>
<b>Productivo</b>	<b>26.9</b>	<b>15.4</b>	<b>11.4</b>	<b>13.2</b>	<b>16.2</b>	<b>11.6</b>	<b>14.2</b>	<b>11.3</b>
Agricultura, ganadería, pesca y silvicultura	26.9	15.4	11.4	13.2	16.2	11.6	14.2	11.3
Minería	0.0	0.0	0.0	0.0	0.0	0.0	0.0	0.0
Industria manufacturera	0.0	0.0	0.0	0.0	0.0	0.0	0.0	0.0
<b>Infraestructura Económica</b>	<b>75.1</b>	<b>75.0</b>	<b>113.4</b>	<b>137.5</b>	<b>130.5</b>	<b>138.2</b>	<b>193.6</b>	<b>192.1</b>
Electricidad, gas y agua	19.1	21.1	48.6	60.2	57.2	76.4	121.9	88.1
Construcción	55.6	52.0	64.3	76.6	58.3	48.4	71.3	103.8
Transporte y comunicaciones	0.5	1.9	0.5	0.7	15.0	13.3	0.3	0.2
<b>Social</b>	<b>90.0</b>	<b>68.6</b>	<b>71.7</b>	<b>51.9</b>	<b>71.2</b>	<b>80.5</b>	<b>49.2</b>	<b>73.9</b>
Servicios sociales, salud y educación	90.0	68.6	71.7	51.9	71.2	80.5	49.2	73.9
<b>Otros sectores</b>	<b>61.5</b>	<b>54.1</b>	<b>297.6</b>	<b>82.5</b>	<b>39.3</b>	<b>26.7</b>	<b>31.1</b>	<b>70.5</b>
Comercio	0.2	0.0	0.0	0.5	1.1	2.2	3.5	2.7
Intermediación financiera	0.4	0.9	2.4	3.4	4.1	7.1	5.6	6.8
Administración pública	51.0	53.3	130.7	78.7	33.6	16.3	18.4	58.8
Otros	10.0	0.0	164.4	0.0	0.5	1.0	3.6	2.1
<b>Total</b>	<b>253.5</b>	<b>213.1</b>	<b>494.0</b>	<b>285.1</b>	<b>257.1</b>	<b>257.0</b>	<b>288.1</b>	<b>347.7</b>

p/: preliminar

Fuente: BCN

Cuadro 8

**Sector público: Donaciones por tipo de fuente** <sup>p/</sup>*(millones de dólares)*

	2007	2008	2009	2010	2011	2012	2013	2014
<b>Bilaterales</b>	<b>266.1</b>	<b>249.9</b>	<b>212.3</b>	<b>164.2</b>	<b>153.9</b>	<b>143.5</b>	<b>118.4</b>	<b>78.2</b>
Alemania	18.3	16.2	18.1	16.3	9.6	17.0	12.5	7.8
Austria	3.7	2.5	5.1	2.1	3.7	0.4	0.0	0.0
Canadá	4.5	10.0	7.6	11.6	12.4	6.8	6.2	7.8
China - Taiwán	17.7	19.8	5.8	4.78	8.8	1.9	9.2	16.8
Corea del Sur	0.0	0.1	1.4	0.0	0.0	0.1	0.1	0.1
Dinamarca	33.3	32.6	20.1	18.7	4.1	0.0	0.0	0.0
España	9.8	12.9	74.4	37.2	8.3	10.6	3.6	3.6
Estados Unidos	11.3	9.3	0.0	0.0	0.0	0.0	0.0	0.0
Federación de Rusia	5.0	0.0	0.0	18.0	47.3	37.4	35.1	5.6
Finlandia	18.0	11.0	8.3	11.1	10.8	8.0	3.2	0.0
Gran Bretaña	3.7	4.8	0.0	0.3	0.7	0.0	0.0	0.0
Holanda	27.9	24.7	15.0	5.3	14.1	0.9	1.2	0.0
India	0.0	0.1	0.0	0.0	0.0	0.1	0.0	0.8
Irán	0.0	0.0	0.2	1.0	0.0	0.0	0.0	0.0
Islandia	0.0	1.3	1.0	0.7	0.0	0.0	0.0	0.0
Palestina	0.0	0.0	0.0	0.0	0.0	0.0	0.0	0.0
Italia	4.1	0.0	0.1	1.4	0.0	0.0	0.0	0.0
Japón	20.7	45.2	15.9	11.0	9.2	35.0	18.7	9.2
Luxemburgo	7.5	10.3	8.5	9.1	3.1	2.8	8.9	8.0
Noruega	16.1	8.6	6.3	4.5	5.3	0.8	5.0	1.1
Suecia	30.2	23.8	16.9	2.2	0.0	0.0	0.0	0.0
Suiza	15.0	15.0	7.6	8.9	16.3	21.8	14.8	17.3
Venezuela	19.3	1.7	0.0	0.0	0.0	0.0	0.0	0.0
<b>Multilaterales</b>	<b>133.5</b>	<b>65.5</b>	<b>63.3</b>	<b>68.9</b>	<b>82.5</b>	<b>84.5</b>	<b>99.5</b>	<b>92.2</b>
Asociación Internacional de Fomento (AIF/Banco Mundial)	32.5	0.0	0.7	10.2	31.3	35.2	31.4	28.8
Banco Interamericano de Desarrollo (BID)	0.6	0.7	1.0	3.1	3.0	3.6	6.2	6.1
Banco Centroamericano de Integración Económica (BCIE)	0.0	0.0	0.0	2.1	3.0	4.0	1.4	0.7
Conferencia de las Naciones Unidas sobre Comercio y Desarrollo (UNCTAD)	0.0	0.0	0.0	0.1	0.1	0.0	0.0	0.0
Fondo Común de Productos Básicos (FCPB)	0.0	0.0	0.0	0.0	0.1	0.0	0.0	0.0
Fondo de las Naciones Unidas para Actividades de Población (UNFPA)	4.0	5.0	5.7	8.0	3.6	0.0	0.0	2.2
Fondo de las Naciones Unidas para el Desarrollo de Capitalización (UNCDF)	0.0	0.0	0.1	0.0	0.0	0.0	0.0	0.0
Fondo de las Naciones Unidas para la Infancia (UNICEF)	6.2	5.6	6.7	8.0	10.3	11.2	2.3	2.1
Fondo Global para la Lucha contra el SIDA, la Tuberculosis y la Malaria (FGSTM)	2.0	4.5	1.9	6.2	1.3	0.0	5.0	6.3
Fondo Internacional de Desarrollo Agrícola (FIDA)	0.0	0.0	0.0	0.3	0.8	1.7	1.5	4.5
Fondo Mundial para el Medio Ambiente (GEF)	1.6	4.2	1.5	1.9	0.7	0.0	0.0	0.7
Organización de Estados Americanos (OEA)	0.0	0.0	0.1	0.0	0.0	0.0	0.0	0.0
Organización de las Naciones Unidas para el Desarrollo Industrial (ONUDI)	0.6	0.0	0.0	0.0	0.0	0.0	0.0	0.0
Organización de las Naciones Unidas para la Agricultura y la Alimentación (FAO)	1.0	1.9	0.5	1.9	3.1	3.1	4.9	2.1
Organización de las Naciones Unidas para la Educación, la Ciencia y la Cultura (UNESCO)	0.0	0.2	0.2	0.0	0.0	0.0	0.0	0.0
Organización Internacional para la Energía Atómica (OIEA)	0.6	0.1	0.0	0.0	0.0	0.0	0.0	0.0
Organización Internacional para las Migraciones (OIM)	0.0	0.0	0.0	0.1	0.1	0.0	0.0	0.6
Organización Panamericana de la Salud y Organización Mundial de la Salud (OPS/OMS)	3.8	4.2	1.1	4.7	2.6	3.4	2.8	3.4
Programa de las Naciones Unidas para el Desarrollo (PNUD)	4.7	4.5	7.3	7.9	0.3	6.5	3.1	8.8
Programa Mundial de Alimentos (PMA)	11.2	13.7	10.3	6.4	6.7	5.2	2.4	9.4
UNOPS	0.0	0.0	0.0	0.0	0.3	0.1	0.0	0.0
Programa de las Naciones Unidas Para el Medio Ambiente (PNUMA)	0.0	0.0	0.0	0.0	0.0	0.0	0.0	0.0
Unión Europea (UE)	64.7	20.9	26.2	8.1	15.1	10.5	38.6	16.6
<b>Total</b>	<b>399.6</b>	<b>315.4</b>	<b>275.6</b>	<b>233.2</b>	<b>236.4</b>	<b>228.0</b>	<b>217.9</b>	<b>170.4</b>

p/: preliminar

Fuente: MINREX y BCN



Cuadro 9

**Sector público: Donaciones por proyecto** <sup>p/</sup>*(millones de dólares)*

	2007	2008	2009	2010	2011	2012	2013	2014
Fortalecimiento de los eslabones y operadores de la cadena del valor del bambú de Nicaragua	0.0	0.0	0.0	0.0	0.0	0.0	0.0	0.0
Fortalecimiento implementación tratado libre comercio Nic-China Taiwan, medidas sanitarias y fitosanitarias	0.0	0.0	0.0	0.0	0.0	0.0	0.0	0.2
Construcción y operación de Centro de Desarrollo Infantil 2007-2011	0.0	0.9	0.9	0.3	1.4	0.0	0.9	0.9
Fomento a la relación entre Países Amigos de China por la vía de transferencias de Mejores Prácticas	0.0	0.1	0.0	0.0	0.0	0.0	0.0	0.0
Formación y Capacitación de los Recursos Humanos de la Educación 2007-2016	0.0	0.0	0.0	0.5	0.5	0.0	0.3	0.3
Fortalecimiento capacidades para mejoramiento Producción Agropecuario RAAN	0.0	0.3	0.1	0.0	0.2	0.0	0.0	0.0
MOU 2012-2016 Fortalecimiento capacidades locales para promover la pequeña y mediana agroindustria	0.0	0.0	0.0	0.0	0.0	0.0	0.5	0.2
Instituto Nicaragüense de Deportes	0.0	0.0	0.1	0.0	0.0	0.0	0.2	0.0
Instituto Nicaragüense de la Juventud	0.0	0.0	0.0	0.0	0.0	0.0	0.2	0.0
Modernización del Sistema electrónico de Votación de la Asamblea Nacional	0.0	0.2	0.6	0.0	0.0	0.0	0.2	0.0
Parque de Ferias (Apoyo Institucional al Ministerio de Industria, Fomento y Comercio)	0.0	0.0	0.0	1.0	0.0	0.0	0.0	0.0
Programa de Usura Cero	0.0	0.5	0.0	0.4	0.4	0.0	0.2	0.2
Programa Libra por Libra	0.8	0.0	0.0	0.0	0.0	0.0	0.0	0.0
Programa Nacional Agro Alimentario 2007-2011, Hambre Cero	0.5	1.4	0.8	1.0	0.8	0.0	1.8	0.8
Proyectos Sociales Varios de la Vicepresidencia	0.1	0.1	0.1	0.1	0.1	0.0	0.0	0.1
Proyectos Cuartos Fríos	0.0	0.0	0.0	0.0	2.2	0.0	2.0	1.0
Uniformes para el Ejército de Nicaragua	0.0	0.6	0.6	0.6	0.6	0.6	0.6	0.6
Apoyo en la situación de sequía en la república de Nicaragua	0.0	0.0	0.0	0.0	0.0	0.0	0.0	0.2
Donación de camión recolector de basura	0.0	0.0	0.0	0.0	0.0	0.0	0.0	0.1
Fortalecimiento a la seguridad y confianza al uso electrónico en Nicaragua	0.0	0.0	0.0	0.0	0.0	0.0	0.0	0.2
Apoyo para atención de emergencia	0.0	0.0	0.0	0.0	0.0	0.0	0.0	6.0
Construcción de urbanización y viviendas ciudadela Taiwan 1era. Etapa/ 450 casas	0.0	0.0	0.0	0.0	0.0	0.0	0.0	4.5
Prevención y control del dengue, leptospirosis, malaria, chikunguya y enfermedades propias del invierno	0.0	0.0	0.0	0.0	0.0	0.0	0.0	0.0
Fortalecimiento banda musical Institucional BCN	0.0	0.0	0.0	0.0	0.0	0.0	0.0	0.0
Uniformes para la Policía Nacional 2007-2011	0.0	0.3	0.2	0.2	0.2	0.0	0.3	0.2
<b>Corea del Sur</b>	<b>0.0</b>	<b>0.1</b>	<b>1.4</b>	<b>0.0</b>	<b>0.0</b>	<b>0.1</b>	<b>0.1</b>	<b>0.1</b>
Cooperación Técnica	0.0	0.1	0.1	0.0	0.0	0.0	0.0	0.0
Proyecto Piloto de Generación de Energía Eléctrica con Energía Fotovoltaica	0.0	0.0	1.3	0.0	0.0	0.0	0.0	0.0
Fortalecimiento de infraestructura tecnológica del MINREX	0.0	0.0	0.0	0.0	0.0	0.0	0.1	0.0
Manejo fertilización orgánica del suelo y manejo biológico de plagas en la producción de alimentos para contribuir a la seguridad alimentaria.	0.0	0.0	0.0	0.0	0.0	0.0	0.0	0.0
Riego y manejo de agua para el cultivo de arroz, fortaleciendo la seguridad y soberanía alimentaria y contribuyendo a la adaptación y mitigación del cambio climático	0.0	0.0	0.0	0.0	0.0	0.0	0.0	0.0
Renovación Vehicular Asamblea Nacional	0.0	0.0	0.0	0.0	0.0	0.1	0.0	0.0
<b>Dinamarca</b>	<b>33.3</b>	<b>32.6</b>	<b>20.1</b>	<b>18.7</b>	<b>4.1</b>	<b>0.0</b>	<b>0.0</b>	<b>0.0</b>
Administración Económica PSTAC 3877-Ni	1.5	0.0	0.0	0.0	0.0	0.0	0.0	0.0
Apoyo al Proceso de Descentralización y Desarrollo Local en Nicaragua (APDEL), 2004-2008	0.7	1.3	0.0	0.0	0.0	0.0	0.0	0.0
Apoyo Danés al Desarrollo del Sector Agrícola (PASA II) 2004-2009	3.8	2.4	0.0	0.0	0.0	0.0	0.0	0.0
Apoyo Danés al Programa de Desminado Humanitario 2001-2005, II Fase. Ext.2007	1.1	0.0	0.0	0.0	0.0	0.0	0.0	0.0
Programa Transparencia y Justicia: Apoyo a Democracia y Derechos Humanos en Nic. 2005-10	1.8	2.1	2.4	3.1	0.0	0.0	0.0	0.0
Programa de Apoyo al Sector Medio Ambiente 2006-2010 (PASMA II)	3.1	3.9	4.5	4.1	1.4	0.0	0.0	0.0
Programa de Apoyo al Sector Transporte (PAST II)2005-2009	13.7	13.7	8.4	5.7	2.4	0.0	0.0	0.0
Programa de Apoyo para el Sector Educación (PROASE) 2005-2010	7.6	8.5	4.4	5.8	0.4	0.0	0.0	0.0
Programa Sectorial de Desarrollo Rural Productivo Sostenible (PRORURAL) 2006-2009	0.0	0.7	0.4	0.0	0.0	0.0	0.0	0.0
<b>España</b>	<b>9.8</b>	<b>12.9</b>	<b>74.4</b>	<b>37.2</b>	<b>8.3</b>	<b>10.6</b>	<b>3.6</b>	<b>3.6</b>
Apoyo a actividad pesquera artesanal Lago de Nic. Rio Mayales - Dpto. Chontales, Rio San Juan	0.3	0.0	0.0	0.0	0.0	0.0	0.0	0.0
Apoyo a calificación, promoción y comercialización del ecoturismo desde la política pública	0.0	0.0	0.0	0.1	0.0	0.0	0.0	0.0
Apoyo, Estrategia del Ministerio de Salud para Mejorar la Salud Sexual reproductiva en el Atlántico	0.0	0.0	0.2	0.6	0.0	0.6	0.1	0.0
Apoyo a la Investigación en Salud Pública del Centro de Investigaciones y Estudios de la Salud	0.0	0.0	0.3	0.0	0.0	0.0	0.0	0.0
Apoyo a la Reforma Procesal Civil de Nicaragua	0.1	0.2	0.0	0.2	0.0	0.0	0.0	0.0
Apoyo a la Transversalización de Género de las Políticas Públicas con el Ministerio de Gobernación	0.1	0.2	0.0	0.0	0.0	0.0	0.0	0.0
Apoyo a los Pequeños y Medianos Productores de Café en la Cuenca del Lago Apanás- Jinotega	1.2	1.1	1.2	0.0	0.0	0.0	0.0	0.0
Apoyo al Plan Estratégico de la Policía Nacional 2008-2012	0.0	0.0	1.4	1.2	0.0	0.5	0.5	0.0
Apoyo al Plan Quinquenal de Salud 2005-2009. Fondo Nicaragüense para la Salud (FONSALUD)	2.9	2.7	1.5	1.2	1.4	0.0	0.0	0.0

Cuadro 9

**Sector público: Donaciones por proyecto** <sup>p/</sup>*(millones de dólares)*

	2007	2008	2009	2010	2011	2012	2013	2014
Apoyo al Programa de Reconstrucción Post Félix en Nicaragua, Fase I	0.0	0.0	0.6	1.0	1.4	0.5	0.0	0.0
Apoyo al Rescate de la Identidad Indígena y Desarrollo de Subtiava	0.1	0.2	0.2	0.7	0.0	0.0	0.0	0.0
Asentamiento Rural Autosostenible Malpaisillo-Programa de Desarrollo Rural del Río Sinecapa	0.1	0.0	0.0	0.0	0.0	0.0	0.0	0.0
Plan sectorial para el desarrollo rural incluyente( PRORURAL 2010-2015)	0.0	0.0	0.0	0.0	0.0	1.6	0.5	1.6
Atención Integral para Mujeres Víctimas de violencia de género	0.0	0.8	0.0	0.4	0.0	1.3	0.5	0.0
Codesarrollo entre Costa Rica y Nicaragua	1.3	0.5	1.1	0.0	0.0	0.0	0.0	0.0
Desarrollo de la Base Económica y Productiva en la Región Autónoma del Atlántico Norte (RAAN)	0.0	0.0	0.0	0.3	0.4	0.2	0.3	0.0
Desarrollo Humano, Medio Ambiente en Franja Fronteriza Reserva Biósfera del Sudeste Nic	0.7	0.0	0.2	0.0	0.0	0.0	0.0	0.0
Desarrollo Humano y recuperación del Patrimonio de León Viejo	0.0	0.0	0.0	0.3	0.1	0.4	0.5	0.0
Escuela Taller de Acahualinca	0.0	0.0	0.4	0.4	0.0	0.0	0.0	0.0
Escuela Taller en la Región Autónoma del Atlántico Norte	0.3	0.0	0.0	0.0	0.0	0.0	0.0	0.0
Fortalecimiento a la Policía Nacional	0.0	1.9	1.0	1.7	1.4	1.1	0.0	0.0
Fortalecimiento Capacidades gestión Recurso Hídrico en Común. Rurales Golfo Fonseca	0.0	0.0	0.8	0.0	0.1	0.0	0.0	0.0
Fortalecimiento institucionalidad p/ implementación modelo autónomo de salud en RAAS	0.0	0.0	0.0	0.2	0.0	0.3	0.3	0.2
Fortalecimiento de la Oficina Técnica del Centro Histórico de Granada	0.0	0.0	0.1	0.0	0.0	0.0	0.0	0.0
Fortalecimiento del ejercicio de la Función Pública	0.0	0.1	0.0	0.0	0.0	0.0	0.0	0.0
Fortalecimiento del Sistema de Justicia Juvenil Especializada en la (RAAS)	0.0	0.0	0.0	0.3	0.2	0.0	0.0	0.0
Fortalecimiento Municipal: Alcaldía de Juigalpa, Comalapa y Cuapa	0.0	0.1	0.0	0.0	0.0	0.0	0.0	0.0
Mejora de las condiciones de agua potable y saneamiento en 6 Municipios de Chinandega Norte	0.0	0.0	2.7	0.0	0.0	0.0	0.0	0.0
Mejora del acceso de la Mujeres a la Justicia en el Ámbito del Derecho de Familia	0.4	0.5	0.0	1.4	0.0	0.0	0.0	0.0
Mejora del ejercicio de los derechos sexuales y reproductivos en Jinotega y en la RAAN	0.7	1.1	1.2	0.0	0.0	0.0	0.0	0.0
Mejora y Ampliación del Sistema de Alcantarillado Sanitario en la Ciudad de Masaya	0.0	0.0	18.9	0.0	0.0	0.0	0.0	0.0
Programa Desarrollo con Base en Patrimonio Cultural Asociación Municipios de Masaya (AMUDEMÁS)	0.1	0.2	0.4	0.4	0.0	0.1	0.0	0.0
Programa de Desarrollo Municipal de Ticuantepe Fase I	0.0	0.3	0.3	0.4	0.2	0.1	0.0	0.0
Programa de Desarrollo Municipal de Tola Fase I	0.0	0.0	0.2	0.5	0.2	0.1	0.0	0.0
Programa Servicios de Agua Potable y Alcantarillado Sanitario en 7 localidades	0.0	0.0	30.6	0.0	0.0	0.0	0.0	0.0
Programa de Prevención, protección y atención integral de la violencia de género en (RAAS), F_II	0.0	0.0	0.0	0.2	0.4	0.4	0.0	0.2
Programa Nicaragüense de Escuelas Taller/Formación profesional basado en calificaciones	0.0	0.9	1.1	0.7	0.0	0.3	0.2	0.0
Proyecto Desarrollo Integral del Barrio Acahualinca	1.2	2.0	9.9	13.7	2.0	2.2	0.2	0.0
Proyecto Inventario Nacional Bienes Culturales de Nicaragua	0.1	0.1	0.1	0.2	0.0	0.1	0.0	0.0
Proyecto Ruta de Ciudades Coloniales de Nic. Del programa Ruta Colonial y de los Volcanes de Nic.	0.0	0.0	0.0	0.7	0.6	0.0	0.0	0.0
Reembolso Fondos del Programa de Conversión de Deuda II	0.0	0.0	0.0	10.4	0.0	0.0	0.0	0.0
Revitalización del Sector Urbano La Calzada de Granada	0.2	0.0	0.0	0.0	0.0	0.0	0.0	0.0
Ayuda de emergencia 2011	0.0	0.0	0.0	0.0	0.1	0.0	0.0	0.0
Fortalecimiento capacidades prevención e investigación contra el narcotráfico y crimen organizado de PN	0.0	0.0	0.0	0.0	0.0	0.0	0.5	0.0
Fortalecimiento capacidades MINREX-SREC, para establecimiento de nueva estructura dialogo con los socio	0.0	0.0	0.0	0.0	0.0	0.0	0.0	0.1
Fortalecimiento del deporte como herramienta de prevención social de la violencia en Nic.	0.0	0.0	0.0	0.0	0.0	0.0	0.0	0.2
Apoyo a la impl. ejecución de ley integral contra violencia hacia las mujeres, a travez fortalecim. CSJ F-II	0.0	0.0	0.0	0.0	0.0	0.0	0.0	0.5
Fortalecimiento capacidades nacionales para facilitar el cumplimiento a los planes estrategicos de desarrollo	0.0	0.0	0.0	0.0	0.0	0.0	0.0	0.1
Estudio sobre femicidio en Nicaragua en el año 2013	0.0	0.0	0.0	0.0	0.0	0.0	0.0	0.0
Programa cultura ciudadana fase -I	0.0	0.0	0.0	0.0	0.0	0.0	0.0	0.2
Proy. apoyo a estrategia policia nac. para prevención violencia en sectores de jovenes en alto riesgo social	0.0	0.0	0.0	0.0	0.0	0.0	0.0	0.2
Sistema de Agua Potable y alcantarillado sanitario para la ciudad de Boaco	0.0	0.0	0.0	0.0	0.0	0.0	0.0	0.5
Programa de Agua Potable y Saneamiento en los Dep. de Nueva Segovia, Madriz y Estelí. NI/21	0.0	0.0	0.0	0.0	0.0	0.8	0.0	0.0
<b>Estados Unidos de América</b>	<b>11.3</b>	<b>9.3</b>	<b>0.0</b>	<b>0.0</b>	<b>0.0</b>	<b>0.0</b>	<b>0.0</b>	<b>0.0</b>
P.L.480 Titulo II 2003 (2003-2008)	11.3	9.3	0.0	0.0	0.0	0.0	0.0	0.0
<b>Federación Rusa</b>	<b>5.0</b>	<b>0.0</b>	<b>0.0</b>	<b>18.0</b>	<b>47.3</b>	<b>37.4</b>	<b>35.1</b>	<b>5.6</b>
Apoyo para la operación de recompra de la deuda externa comercial	5.0	0.0	0.0	0.0	0.0	0.0	0.0	0.0
Apoyo Presupuestario	0.0	0.0	0.0	10.0	0.0	0.0	0.0	0.0
Medios de Transporte y Equipos SINAPRED Programa I	0.0	0.0	0.0	0.0	14.7	6.3	0.0	5.6
Trigo	0.0	0.0	0.0	0.0	9.0	30.2	30.3	0.0
Coches 100 Unidades	0.0	0.0	0.0	0.0	1.1	0.0	0.0	0.0
Flota de buses	0.0	0.0	0.0	8.0	22.5	0.0	0.0	0.0
Asistencia Humanitaria a población afectada por inundaciones y deslizamiento de tierras por llluvias	0.0	0.0	0.0	0.0	0.0	1.0	4.9	0.0

Cuadro 9

**Sector público: Donaciones por proyecto** <sup>p/</sup>

(millones de dólares)

	2007	2008	2009	2010	2011	2012	2013	2014
<b>Finlandia</b>	<b>18.0</b>	<b>11.0</b>	<b>8.3</b>	<b>11.1</b>	<b>10.8</b>	<b>8.0</b>	<b>3.2</b>	<b>0.0</b>
Apoyo al Plan Quinquenal de Salud 2005-2009 ". Fondo Nicaragüense para la Salud (FONSALUD)	3.1	3.6	2.0	3.2	2.8	2.9	0.0	0.0
Apoyo para la operación de recompra de la deuda externa comercial	2.0	0.0	0.0	0.0	0.0	0.0	0.0	0.0
Apoyo Presupuestario de Finlandia a Nicaragua 2005-2007	2.8	0.0	0.0	0.0	0.0	0.0	0.0	0.0
Cooperación Integración de Tecnologías de Información y Comunicación TIC en Gestión Municipal	1.2	0.9	0.0	1.9	0.0	0.3	0.0	0.0
Formación de Capital Humano en Agrobiotecnología NIFAPRO	0.0	0.1	0.1	0.1	0.0	0.1	0.1	0.0
Fortalecimiento Pequeña Empresa de Nic. a través del Desarrollo de Cadenas de Valores Existentes	0.0	0.0	0.2	1.1	0.0	2.8	3.1	0.0
Fortalecimiento al Desarrollo Rural y Reducción de la Pobreza en Boaco y Chontales (FOMEVIDAS)	2.4	1.8	2.7	2.9	0.0	0.0	0.0	0.0
Programa de Fortalecimiento de la Gestión Municipal y Desarrollo Local (PROGESTION)	2.4	1.2	0.0	0.0	0.0	0.0	0.0	0.0
Programa de Salud Reproductiva, Equidad de Derechos en Nicaragua	1.2	0.0	0.0	0.0	0.0	0.0	0.0	0.0
Programa Sectorial de Desarrollo Rural Productivo Sostenible (PRORURAL) 2007-2009	2.9	3.4	3.3	1.9	8.0	1.9	0.0	0.0
Fortalecimiento Competencia en Gestión Empresarial de las Coop. Lácteas de Matagalpa.NICACENTRO	0.0	0.0	0.0	0.0	0.0	0.0	0.0	0.0
<b>Gran Bretaña</b>	<b>3.7</b>	<b>4.8</b>	<b>0.0</b>	<b>0.3</b>	<b>0.7</b>	<b>0.0</b>	<b>0.0</b>	<b>0.0</b>
Administración Económica PSTAC 3877-Ni	0.2	0.0	0.0	0.0	0.0	0.0	0.0	0.0
Apoyo al Plan Quinquenal de Salud "a través del Fondo Nicaragüense para la Salud (FONSALUD)	0.0	0.0	0.0	0.3	0.7	0.0	0.0	0.0
Apoyo para la operación de recompra de la deuda externa comercial	3.5	0.0	0.0	0.0	0.0	0.0	0.0	0.0
Apoyo Presupuestario 2005-2008	0.0	4.8	0.0	0.0	0.0	0.0	0.0	0.0
<b>Holanda</b>	<b>27.9</b>	<b>24.7</b>	<b>15.0</b>	<b>5.3</b>	<b>14.1</b>	<b>0.9</b>	<b>1.2</b>	<b>0.0</b>
Administración Económica PSTAC 3877-Ni	0.3	0.0	0.0	0.0	0.0	0.0	0.0	0.0
Apoyo Estrategia gobernabilidad y anticorrupción Fase II 2005-2008 Ext. dic.09	0.0	0.2	0.0	0.0	0.0	0.0	0.0	0.0
Apoyo Plan Quinquenal de Salud 2005-2009. Fondo Nicaragüense para la Salud (FONSALUD)	3.0	3.5	4.0	5.0	5.7	0.0	0.0	0.0
Apoyo para la operación de recompra de la deuda externa comercial	3.0	0.0	0.0	0.0	0.0	0.0	0.0	0.0
Apoyo para mejorar la gestión pública de atención al sector de producción y competitividad	0.1	0.0	0.0	0.0	0.0	0.0	0.0	0.0
Apoyo Presupuestario al Plan Nacional de Desarrollo	15.3	7.7	0.0	0.0	0.0	0.0	0.0	0.0
Fortalecimiento a la Ejecución al Plan Estratégico MHCP 2008-2012	0.0	0.0	0.0	0.0	0.4	0.2	0.0	0.0
Fortalecimiento Gestión Ambiental Sector Industrial y Servicios con Enfoque de Desarrollo Sostenible	0.0	0.1	0.0	0.0	0.0	0.0	0.0	0.0
Plan Estratégico de la Policía Nacional	0.0	0.0	0.5	0.0	0.5	0.0	0.0	0.0
Programa de Apoyo para el Sector Educación (PROASE) 2005-2010	5.1	12.6	9.5	0.0	3.6	0.0	0.0	0.0
Programa de Asistencia Técnica al Sector Privado Microfinanciero	0.2	0.3	0.0	0.3	0.0	0.0	0.0	0.0
Programa Nacional de Desarrollo MIPYMES, Fortalecimiento de INPYME y MIFIC	0.9	0.3	1.0	0.0	4.0	0.7	1.2	0.0
<b>India</b>	<b>0.0</b>	<b>0.1</b>	<b>0.0</b>	<b>0.0</b>	<b>0.0</b>	<b>0.1</b>	<b>0.0</b>	<b>0.8</b>
Establecimiento de Centro de Información y Tecnología	0.0	0.1	0.0	0.0	0.0	0.0	0.0	0.0
Insumos y medicamento de primer orden para la atención de dengue en Nicaragua	0.0	0.0	0.0	0.0	0.0	0.0	0.0	0.8
Apoyo a las actividades de emergencias causadas por desastres naturales	0.0	0.0	0.0	0.0	0.0	0.1	0.0	0.0
<b>Irán</b>	<b>0.0</b>	<b>0.0</b>	<b>0.2</b>	<b>1.0</b>	<b>0.0</b>	<b>0.0</b>	<b>0.0</b>	<b>0.0</b>
Ayuda de emergencia 2011	0.0	0.0	0.0	0.0	0.0	0.0	0.0	0.0
Construcción de Policlínico por la Sociedad de la Media Luna Roja Iraní	0.0	0.0	0.2	1.0	0.0	0.0	0.0	0.0
<b>Islandia</b>	<b>0.0</b>	<b>1.3</b>	<b>1.0</b>	<b>0.7</b>	<b>0.0</b>	<b>0.0</b>	<b>0.0</b>	<b>0.0</b>
Construcción de Aulas en Centros Escolares de la Región Autónoma del Atlántico Norte y Sur	0.0	0.4	0.1	0.0	0.0	0.0	0.0	0.0
Formación de Capacidades para el Desarrollo Geotérmico	0.0	0.9	0.9	0.7	0.0	0.0	0.0	0.0
<b>Palestina</b>	<b>0.0</b>	<b>0.0</b>	<b>0.0</b>	<b>0.0</b>	<b>0.0</b>	<b>0.0</b>	<b>0.0</b>	<b>0.0</b>
Ayuda de emergencia 2011	0.0	0.0	0.0	0.0	0.0	0.0	0.0	0.0
<b>Italia</b>	<b>4.1</b>	<b>0.0</b>	<b>0.1</b>	<b>1.4</b>	<b>0.0</b>	<b>0.0</b>	<b>0.0</b>	<b>0.0</b>
MHCP/Ayuda Presupuestario General/líquido	0.0	0.0	0.0	0.2	0.0	0.0	0.0	0.0
MHCP/IAO-ATN/FCPB-MEPCAGPACA-MIFIC	0.0	0.0	0.0	0.0	0.0	0.0	0.0	0.0
Potenciamiento Sist. Recolección y Gestión Desechos Sólidos y Mejoram. Condiciones Vida Managua	4.1	0.0	0.1	1.1	0.0	0.0	0.0	0.0
<b>Japón</b>	<b>20.7</b>	<b>45.2</b>	<b>15.9</b>	<b>11.0</b>	<b>9.2</b>	<b>35.0</b>	<b>18.7</b>	<b>9.2</b>
Asistencia para agricultores de escasos recursos KR-2	0.0	4.8	3.1	0.0	0.0	0.0	0.0	0.0

Cuadro 9

**Sector público: Donaciones por proyecto** <sup>p/</sup>*(millones de dólares)*

	2007	2008	2009	2010	2011	2012	2013	2014
Ayuda de emergencia estado de calamidad	0.0	0.0	0.0	0.0	0.1	0.0	0.0	0.0
Becas (Cursos de Capacitación)	1.0	0.9	0.6	0.7	0.0	0.0	1.0	0.7
Construcción del Hospital General en el Departamento de Boaco	2.1	9.9	0.0	0.0	0.0	0.0	0.0	0.0
Cooperación Técnica: Difusión de Tecnología en Agricultura Sostenible a Pequeños Productores	0.0	0.7	0.8	0.7	0.0	0.0	0.5	0.0
Cooperación Técnica: Fomento Capacidades, Alianza Comunitaria p/ Desarrollo Territorial Rural	0.0	0.0	0.5	0.3	0.0	0.3	0.1	0.0
Cooperación Técnica: Proyecto Fortalecimiento Control Chagas SILAIS Madriz, N. Segovia y Matag.	0.0	0.0	0.1	0.7	0.0	0.0	0.8	0.5
Cooperación Técnica: Proyecto de Manejo Forestal Participativo	0.0	0.0	0.4	0.1	0.0	0.0	0.0	0.0
Cooperación Técnica: Sistema Mejoramiento Tecnología p/ Constr. Vivienda Pop. Sismo-Resistente	3.5	3.9	0.0	0.1	0.0	0.0	0.1	0.1
Cooperación Técnica: Proyecto de Mejoramiento Técnico-profesional sector agropecuario	0.0	0.0	0.0	0.0	0.0	0.0	0.3	0.6
Cooperación Técnica: Expertos individuales 2013	0.0	0.0	0.0	0.0	0.0	0.0	0.1	0.0
Cooperación Técnica: Proyecto para el estudio del plan nacional de transporte	0.0	0.0	0.0	0.0	0.0	0.0	0.0	1.5
Cooperación Técnica: Desarrollo de capacidades sobre control de agua no facturada para ENACAL	0.0	0.0	0.0	0.0	0.0	0.0	0.1	0.2
Cooperación Técnica: Asesor en desarrollo industrial (Pesca)	0.0	0.0	0.0	0.0	0.0	0.0	0.0	0.5
Proyecto fortalecimiento a gestión municipal para el desarrollo local	0.0	0.0	0.0	0.0	0.0	0.0	0.0	0.1
Proyecto salud de madres niños y niñas en Silais Chontales y Silais Zelaya Central	0.0	0.0	0.0	0.0	0.0	0.0	0.0	0.1
Proyecto de Construcción del puente Santa Fe	0.0	0.0	0.0	0.6	2.2	17.5	6.8	0.0
Fortalecimiento modelo integrado prevención y atención riesgo social a familia y comunidades (FOSNAR II)	0.0	0.0	0.0	0.0	0.0	0.0	0.6	0.5
Estudios preparatorios para los proyectos de cooperación técnica y financiera 2013-2014	0.0	0.0	0.0	0.0	0.0	0.0	0.6	0.8
Estudio de desarrollo 2013-2014	0.0	0.0	0.0	0.0	0.0	0.0	0.0	1.5
Fondo comunitario manejado por embajada de Japón, 2013	0.0	0.0	0.0	0.0	0.0	0.0	2.6	0.0
Proyectos tipo "Follow Up" 2013-2014	0.0	0.0	0.0	0.0	0.0	0.0	0.3	0.6
Estudios para los Proyectos de Cooperación Financiera No-Reembolsable	0.3	0.2	0.0	0.0	0.0	0.0	0.0	0.0
Fortalecimiento de la Educación Básica y Permanente de Enfermería en Nicaragua	0.0	0.4	0.2	0.1	0.0	0.1	0.0	0.0
Fortalecimiento de la Red de Seguridad Ciudadana para la Adolescencia y sus Familias	0.0	0.6	0.3	0.2	0.0	0.0	0.0	0.0
Mejoramiento de la Calidad de la Enseñanza en Matemática en la Educación Primaria- PROMECM, F-II	0.0	0.7	0.3	0.4	0.0	0.0	0.2	0.2
Mejoramiento Productividad Ganadera p/ Productores Pequeña y Mediana Escala- PROGANIC	0.0	4.8	0.9	0.2	0.0	0.3	0.0	0.0
Mejoramiento Nivel Vida a través Fortalec. Prod. Agropecuaria Puerto Cabezas	0.0	0.7	0.7	0.7	0.0	0.0	0.3	0.0
Programa de Participación Ciudadanas Japonesas, Programas de Seguimientos, etc. (Asesores)	0.5	0.3	0.1	0.0	0.0	0.0	0.0	0.0
Programa de Estabilización Económica Fase XII	4.3	0.0	0.0	0.0	0.0	0.0	0.0	0.0
Programa Voluntarios (Cooperantes Jóvenes y Senior)	1.3	1.5	2.4	0.0	0.0	0.0	1.6	1.7
Proyecto Comunitario 2005-2009	3.8	2.8	0.9	0.0	0.0	0.0	0.0	0.0
Proyecto de Manejo Forestal Participativo	0.0	1.4	0.0	0.0	0.0	0.0	0.0	0.0
Proyecto Mejoramiento de Equipos de Judo de la Federación Nicaragüense de Judo	0.0	0.0	0.0	0.0	0.6	0.0	0.0	0.0
Proyecto Mejoramiento de Equipos de Iluminación e Instrumentos Musicales en Teatro Rubén Darío	0.0	0.0	0.0	0.0	0.0	1.0	0.0	0.0
Proyecto para Fortalecimiento de Salud Reproductiva para Adolescentes	0.0	3.4	0.5	0.0	0.0	0.0	0.0	0.0
Proyecto Regional Prevención Desastres BOSAI. Guatemala, El Salvador, Honduras, Nicaragua	0.0	0.2	0.2	0.1	0.0	0.0	0.0	0.0
Reconstrucción de Puentes en la carretera Managua - Rama	0.0	0.0	0.0	0.0	3.2	9.9	2.7	0.0
Proyecto de Introducción Energía Limpia por Sistema de Generación Eléctrica Solar	0.0	0.0	0.0	0.0	0.0	6.0	0.0	0.0
Reconstrucción de los puentes Las Limas, Ocongua, Quinama y Muham	0.0	4.8	3.0	0.5	0.7	0.0	0.0	0.0
Rehabilitación de Infraestructura Escolar en los Departamentos de Rivas, Boaco y Chontales	3.8	3.2	0.0	0.0	0.0	0.0	0.0	0.0
Rehabilitación de Instalaciones Escolares Educación Básica y Media en Managua III Etapa	0.1	0.0	0.0	0.0	0.0	0.0	0.0	0.0
Rehabilitación, Equipamiento de Centros de Enseñanza en la Región Norte de Nic. Japón Fase V	0.0	0.0	0.9	5.7	2.4	0.0	0.0	0.0
<b>Luxemburgo</b>	<b>7.5</b>	<b>10.3</b>	<b>8.5</b>	<b>9.1</b>	<b>3.1</b>	<b>2.8</b>	<b>8.9</b>	<b>8.0</b>
Apoyo a la Formación en Hotelería y Turismo en Nicaragua, II Fase	0.8	1.0	1.3	1.0	0.4	0.5	0.3	0.2
Apoyo a la Formación Profesional en Hotelería y Turismo I Fase	0.5	0.2	0.1	0.0	0.0	0.0	0.0	0.0
Apoyo al Desarrollo de Productos Turísticos en la ruta del café	1.8	2.0	1.5	1.0	0.0	0.2	0.6	2.1
Apoyo Integrado a los SILAIS de Masaya, Carazo y Rivas	0.1	0.0	0.0	0.0	0.4	0.1	0.0	0.0
Apoyo Técnico y Financiero para los SILAIS de Masaya, Carazo y Rivas 2006-2008 II Fase	2.3	2.6	3.3	4.0	0.0	0.0	0.0	0.0
Mejoramiento de los Niveles de Competencia Profesional y Técnica en el Ámbito Nacional	0.0	0.0	0.0	0.4	0.3	0.5	1.3	1.3
Programa de Agua Potable y Saneamiento en Nueva Segovia, Madriz y Estelí II Fase	0.1	1.7	0.9	2.5	1.9	0.5	0.0	0.0
Transfusión Sanguínea en Nicaragua	1.9	2.8	1.4	0.3	0.2	0.4	0.0	0.0
Sistema Nacional de Cualificaciones y Formación Profesional en Nicaragua	0.0	0.0	0.0	0.0	0.0	0.0	0.0	0.0
Ruta Colonial de Los Volcanes	0.0	0.0	0.0	0.0	0.0	0.0	0.0	0.0
Acuerdo implementación NIC/0251801-MINSA Apoyo integrado al Sector Salud	0.0	0.0	0.0	0.0	0.0	0.0	6.7	4.4
MHCP-RE-FONSALUD-DON EXT-MINSA	0.0	0.0	0.0	0.0	0.0	0.6	0.0	0.0



Cuadro 9

**Sector público: Donaciones por proyecto** <sup>p/</sup>*(millones de dólares)*

	2007	2008	2009	2010	2011	2012	2013	2014
<b>Noruega</b>	<b>16.1</b>	<b>8.6</b>	<b>6.3</b>	<b>4.5</b>	<b>5.3</b>	<b>0.8</b>	<b>5.0</b>	<b>1.1</b>
Apoyo a la Administración Gubernamental del Sector Pesquero de Nicaragua	0.0	0.3	0.0	0.1	0.0	0.0	0.0	0.0
Apoyo Estrategia Gobernabilidad y Anticorrupción Fase II y III	0.3	0.4	0.5	0.8	0.0	0.0	0.0	0.0
Apoyo al Presupuesto General de la República	3.4	3.2	0.0	0.4	0.0	0.0	0.0	0.0
Apoyo Programa Fortalecimiento Policía Nacional (2006-2010 Suecia) y (Noruega 2008-2010)	0.0	0.7	0.6	0.3	3.0	0.5	0.7	0.0
Apoyo para la operación de recompra de la deuda externa comercial	9.9	0.0	0.0	0.0	0.0	0.0	0.0	0.0
Asistencia al Sector Petróleo Fase III	0.1	0.0	0.0	0.0	0.2	0.0	0.0	0.0
Asistencia al Sector Petróleo Fase IV 2005-2006 Ext. 2009	0.0	0.1	0.2	0.1	0.2	0.3	0.1	0.0
Ceremonia Clausura Programa Desminado Humanitario, Nicaragua.	0.0	0.0	0.0	0.0	0.0	0.0	0.0	0.0
Fortalecimiento de la Coordinación Nacional de la Cooperación Externa Fase III 2008-2010	0.0	0.2	0.2	0.2	0.0	0.0	0.0	0.0
Mitigación de Deslizamientos de Tierra en Nicaragua	0.0	0.1	0.0	0.0	0.0	0.0	0.0	0.0
Programa Desarrollo Hidroelectricidad a Pequeña Escala para Usos Productivos Zonas fuera de Red	0.0	0.0	3.1	2.6	1.9	0.0	3.2	0.0
Programa para el fortalecimiento de la buena gestión pública 2012-2014	0.0	0.0	0.0	0.0	0.0	0.0	1.0	0.0
Fortalecimiento y desarr. modelo policial comunitario proactivo a través de capacidades técnicas de la PN	0.0	0.0	0.0	0.0	0.0	0.0	0.0	0.9
Proyecto promoción y defensa derechos humanos de personas lesbico, gay, bisexual y transexuales (LGBT)	0.0	0.0	0.0	0.0	0.0	0.0	0.0	0.1
Programa Sectorial de Desarrollo Rural Productivo Sostenible (PRORURAL) 2007-2009	2.4	3.6	1.7	0.0	0.0	0.0	0.0	0.0
<b>Suecia</b>	<b>30.2</b>	<b>23.8</b>	<b>16.9</b>	<b>2.2</b>	<b>0.0</b>	<b>0.0</b>	<b>0.0</b>	<b>0.0</b>
Administración Económica PSTAC 3877-Ni	0.5	1.0	0.0	0.0	0.0	0.0	0.0	0.0
Apoyo al desarrollo de una Agenda Nacional de Investigación (CONICYT)	0.0	0.1	0.0	0.0	0.0	0.0	0.0	0.0
Apoyo desarrollo Agenda Nacional Investigación Ene2007-Jun2008 Ext.30Jun.09(CONICYT)	0.0	0.3	0.2	0.0	0.0	0.0	0.0	0.0
Apoyo Plan Quinquenal de Salud 2005-2009 a través del Fondo Nic. para la Salud (FONSALUD)	5.8	6.4	5.4	0.0	0.0	0.0	0.0	0.0
Apoyo al Presupuesto General de la República 2005-2006	0.0	0.0	0.0	0.0	0.0	0.0	0.0	0.0
Apoyo al Programa de Fortalecimiento y Reestructuración de la Policía Nacional de Nicaragua	3.9	3.0	3.1	0.9	0.0	0.0	0.0	0.0
Apoyo para la operación de recompra de la deuda externa comercial	5.1	0.0	0.0	0.0	0.0	0.0	0.0	0.0
Cooperación para Investigación Universitaria	3.9	2.6	0.0	0.0	0.0	0.0	0.0	0.0
FONDEAGRO fase II-III- (2004-2009)	6.8	5.3	4.6	1.2	0.0	0.0	0.0	0.0
Fortalecimiento Institucional Gestión Ministerio Público, Atención Víctimas Conflictos Penales	0.9	0.1	0.0	0.0	0.0	0.0	0.0	0.0
Programa Apoyo a la Consolidación de un Servicio de Facilitadores Judiciales	0.0	1.1	0.0	0.0	0.0	0.0	0.0	0.0
Programa Apoyo al Régimen Autónomo Costa Atlántica (PROCARIBE)	0.3	0.7	0.4	0.0	0.0	0.0	0.0	0.0
Programa Sectorial de Desarrollo Rural Productivo Sostenible (PRORURAL) 2007-2009	2.6	3.2	2.7	0.0	0.0	0.0	0.0	0.0
Proyecto de Formación de Enfermeras Obstetras 2004-2009	0.4	0.0	0.5	0.1	0.0	0.0	0.0	0.0
<b>Suiza</b>	<b>15.0</b>	<b>15.0</b>	<b>7.6</b>	<b>8.9</b>	<b>16.3</b>	<b>21.8</b>	<b>14.8</b>	<b>17.3</b>
Apoyo a la Estrategia de Gobernabilidad y Anticorrupción Fase II 2005-2008 Ext. dic.09	0.0	0.1	0.1	0.0	1.2	0.1	0.0	0.0
Apoyo fortalecimiento capacidades p/ elaborar marco de gastos de mediano plazo en Nic.	0.4	0.3	0.0	0.0	0.6	0.5	0.0	0.0
Apoyo al proceso de transmisión de Gobiernos locales	0.0	0.0	0.5	1.0	1.1	1.7	0.0	0.0
Apoyo Presupuestario para el período 2005-2008	5.2	5.2	0.0	0.0	0.7	0.4	0.0	0.0
Apoyo a la Oficina de Estudios Económicos de MHCP (OEE-MHCP)	0.0	0.0	0.0	0.0	0.1	0.3	0.2	0.2
Fortalecimiento competencia Social y Empoderamiento para mejorar, detener y controlar la tuberculosis	0.0	0.0	0.0	0.0	0.0	0.0	0.1	0.0
Desarrollo de la Hidroelectricidad a Pequeña Escala para usos Productivos en Zonas fuera de Red	2.2	2.7	0.3	1.1	2.1	3.5	1.9	0.8
Proyecto Ampliación Cobertura Agua y Saneamiento Rural RAAN, Matag., Jinot. y Segovias (AGUASAN)	2.3	0.8	1.0	1.3	3.1	8.2	4.8	5.3
Programa Fomento de Servicios Financieros para la Pequeña Empresa y Pequeño Productor de Nic.	0.5	0.6	0.0	0.0	0.6	0.4	0.0	0.0
Programa Prevención Desastres Nat. (PREVAC) - COSUDE - (2005-2009)	0.5	0.2	0.4	0.6	0.2	0.2	0.0	0.0
Construcción nueva carretera (COSUDE)	0.0	0.0	0.0	0.0	0.1	0.0	0.0	0.0
Programa Manejo Integrado de Plagas para Pequeños Productores de Granos Básicos de Nicaragua	0.2	0.3	0.4	0.4	0.0	0.0	0.0	0.0
Programa Mejoramiento de las Competencias para la Empleabilidad de Jóvenes en Nicaragua	0.3	0.5	0.5	0.0	0.7	0.2	1.4	1.6
Programa Pyme Rural	0.0	0.4	1.0	1.2	0.9	1.1	0.9	0.8
Programa Reforzando Oportunidades Mercado Productos Orgánicos y Comercio Equitativo	0.0	0.3	0.3	0.3	0.1	0.1	0.0	0.0
Programa Regional de Promoción Empresarial II y III Fase	0.6	0.1	0.2	0.0	0.0	0.0	0.0	0.0
Programa Sectorial de Desarrollo Rural Productivo Sostenible (PRORURAL- Incluy.) 2007-2015	1.9	2.8	2.4	2.9	2.2	2.3	2.1	2.3
Tercera Fase del Programa de Gobernabilidad Local (julio 2005-diciembre 2008) IV Fase 2010-2012	0.9	0.7	0.5	0.0	1.1	2.6	0.0	0.0
Creación de capacidades exportadoras en PYME, fortalecimiento sistema nac. de calidad PRO - Exporta	0.0	0.0	0.0	0.0	1.0	0.0	0.4	0.0
Prog. manejo integrado plagas peq. productores granos bas. en Am. Central (PROMIPAC) Fase 2009 2012	0.0	0.0	0.0	0.0	0.5	0.3	0.1	0.0
Programa COMPAL II	0.0	0.0	0.0	0.0	0.0	0.0	0.0	0.0
I- Fase proyecto de apoyo directo para inversiones municipales APIM-COSUDE	0.0	0.0	0.0	0.0	0.0	0.0	1.9	3.8

Cuadro 9

**Sector público: Donaciones por proyecto** <sup>p/</sup>*(millones de dólares)*

	2007	2008	2009	2010	2011	2012	2013	2014
Adaptacion de la agricultura al cambio climatico a travez de la cosecha de agua en Nicaragua 2014-2020	0.0	0.0	0.0	0.0	0.0	0.0	0.0	0.8
Fortalecimiento de capacidades técnicas del SINAPRE para reducción de riesgos de desastres en el país	0.0	0.0	0.0	0.0	0.0	0.0	0.0	0.4
Proyec. apoyo fortalecimiento capacid. para elaborar marco presupuestario mediano plazo F-III 2013-2015	0.0	0.0	0.0	0.0	0.0	0.0	0.0	0.8
Programa Fortalecimiento buena gestión pública -2012-14	0.0	0.0	0.0	0.0	0.0	0.0	1.0	0.6
<b>Venezuela</b>	<b>19.3</b>	<b>1.7</b>	<b>0.0</b>	<b>0.0</b>	<b>0.0</b>	<b>0.0</b>	<b>0.0</b>	<b>0.0</b>
Ayuda por efecto del Huracán Félix	16.4	0.0	0.0	0.0	0.0	0.0	0.0	0.0
Gasto Corriente Bienes y Servicios p/ Mantenimiento Red Agua Potable y Alcantarillado Sanitario	1.7	1.7	0.0	0.0	0.0	0.0	0.0	0.0
Proyectos de Hidrogesa	1.2	0.0	0.0	0.0	0.0	0.0	0.0	0.0
<b>Multilaterales</b>	<b>133.5</b>	<b>65.5</b>	<b>63.3</b>	<b>68.9</b>	<b>82.5</b>	<b>84.5</b>	<b>99.5</b>	<b>92.2</b>
<b>Asociación Internacional de Fomento (AIF/BM)</b>	<b>32.5</b>	<b>0.0</b>	<b>0.7</b>	<b>10.2</b>	<b>31.3</b>	<b>35.2</b>	<b>31.4</b>	<b>28.8</b>
Apoyo para la operación de recompra de la deuda externa comercial	32.5	0.0	0.0	0.0	0.0	0.0	0.0	0.0
Dispensa en el pago del servicio de la deuda externa (waiver)	0.0	0.0	0.7	0.5	0.4	0.4	0.4	0.4
Electrificación Rural en Zonas Aisladas del Sistema Interconectado Nacional (PERZA) 3760	0.0	0.0	0.0	2.5	1.4	0.0	0.0	0.0
Fortalecimiento Vigilancia y Evaluación para emergencia Epidemiológicas (GRF 3094-NI)	0.0	0.0	0.0	0.0	0.4	0.0	0.0	0.0
Fortalecimiento de los servicios de educación primaria en Nicaragua EFA-FTI ( N° TF-057311)	0.0	0.0	0.0	7.0	0.0	0.0	0.0	0.0
Financiamiento adicional IV- Programa de rehabilitación y mantenimiento de carreteras 4736-NI	0.0	0.0	0.0	0.0	9.3	13.8	4.6	1.7
Mejoras de la Salud Familiar y Comunitaria (H-6220-NI)	0.0	0.0	0.0	0.0	1.8	2.3	2.7	0.0
Programa Corazón-MARENA	0.0	0.0	0.0	0.0	1.7	1.4	0.0	0.0
Programa de Emergencia Alimentaria	0.0	0.0	0.0	0.0	0.0	0.0	0.0	0.0
Proyecto de Agua y Saneamiento para la Región de Managua (PRASMA)4527-NI	0.0	0.0	0.0	0.0	3.0	6.3	4.2	3.3
Financiamiento adicional al Proy. de Abastecimiento de Agua y Saneamiento en las zonas rurales de Nic.	0.0	0.0	0.0	0.0	0.0	0.0	0.0	2.5
Proyecto de Agua y Saneamiento (Rural) 4471-0-NI. 4070-0-NI	0.0	0.0	0.0	0.0	7.0	5.3	3.2	2.7
Proyecto Fortalecimiento de los Sistemas de Salud y Respuestas a Emergencias Epidemiológicas,	0.0	0.0	0.0	0.2	4.9	0.1	0.0	0.0
Proyecto Modernización del MIFIC	0.0	0.0	0.0	0.0	0.0	0.0	0.0	0.0
Segundo Proyecto de Tecnología Agrícola Ampliación Planta II MAGFOR 4127-NI	0.0	0.0	0.0	0.0	1.2	0.4	2.6	5.6
Asociación servicios de bosques de carbón (TF-99264-PR-FCPF)Reduc. emisiones deforestación (REDD)	0.0	0.0	0.0	0.0	0.0	0.1	0.1	0.0
Proyec. Apoyo preparación de estrategia para reducción de emisiones por deforestación y degradación forestal (ENDE-REDD)	0.0	0.0	0.0	0.0	0.0	0.0	0.0	0.6
Fortalecimiento del sistema de estadísticas vitales en Nic. (TF-097259)	0.0	0.0	0.0	0.0	0.0	0.3	0.0	0.0
Proyecto de Adaptación al cambio climático en el Sector de abastecimiento de Agua Potable(PACCAS)	0.0	0.0	0.0	0.0	0.0	0.0	1.0	0.4
Proyecto Protección Social No.4862-NI y ATN-GRANT No. TF010216 MIFAMILIA	0.0	0.0	0.0	0.0	0.0	1.8	0.9	0.0
Proyecto de apoyo a la estrategia del sector educativo en Nicaragua AGE/MINED	0.0	0.0	0.0	0.0	0.0	0.0	0.8	2.0
Financiamiento adicional al proyecto de recuperación de emergencia del Huracan Felix H817_GRAAN	0.0	0.0	0.0	0.0	0.0	0.0	0.5	0.0
Proyecto de gestión de las finanzas públicas de Nicaragua (PMSAF-TF14059-MHCP)	0.0	0.0	0.0	0.0	0.0	0.0	0.3	0.8
Fortalecimiento de la capacidad institucional de la GRAAN	0.0	0.0	0.0	0.0	0.0	0.0	0.1	0.0
Proyecto de Mejoramiento de Infraestructura Vial Rural ATN-GRANT No. H7440-5028 MTI	0.0	0.0	0.0	0.0	0.0	3.0	10.0	8.9
<b>Banco Interamericano de Desarrollo (BID)</b>	<b>0.6</b>	<b>0.7</b>	<b>1.0</b>	<b>3.1</b>	<b>3.0</b>	<b>3.649</b>	<b>6.2</b>	<b>6.1</b>
Actualización de las Cuentas Nacionales	0.0	0.0	0.0	0.1	0.1	0.1	0.0	0.0
Apoyo al Plan Nacional de Desarrollo Humano	0.0	0.0	0.0	0.0	0.2	0.1	0.0	0.0
Apoyo al Programa Gestión Fiscal y Reforma del Gasto Social II (ATN-SF-11260-NI-APGEFREGA-MH)	0.0	0.0	0.0	0.3	0.1	0.0	0.0	0.0
Apoyo Balanza de Pagos (subvención de intereses de deuda externa pública)	0.6	0.7	1.0	0.9	0.8	0.7	0.7	0.4
Diseño Implementación SISCAE II (ATN-SF-12396-NI)	0.0	0.0	0.0	0.0	0.1	0.2	0.0	0.0
Estrategia Promoción Vigilancia Nutricional	0.0	0.0	0.0	0.0	0.3	0.0	0.0	0.0
Fortalecimiento de la Programación y Gestión Fiscal (ATN/SF-11957-NI-MHCP)	0.0	0.0	0.0	0.3	0.1	0.0	0.0	0.0
Fortalecimiento Función Auditoría Contraloría General de la Republica de Nicaragua	0.0	0.0	0.0	0.0	0.1	0.1	0.0	0.0
Fortalecimiento Institucional- MHCP / mejoramiento eficiencia MHCP (ATN/OC-13856-NI)	0.0	0.0	0.0	0.2	0.4	0.0	0.5	0.4
Implementación del Registro Único de Contribuyentes (RUC): Primera Fase ATN/SF-10614-NI-DGI	0.0	0.0	0.0	0.1	0.0	0.6	0.0	0.0
Apoyo Institucional Sistema Gestión de Resultados a MHCP/AISGR ATN/OC-100222-NI	0.0	0.0	0.0	0.2	0.3	0.0	0.0	0.0
Apoyo Fortalecimiento INIDE ATN/OC-12819-NI	0.0	0.0	0.0	0.0	0.3	0.2	0.0	0.0
Fortalecimiento Institucional Ejecución Inversión Pública ATN/11404-NI	0.0	0.0	0.0	0.0	0.0	0.3	0.0	0.0
Fortalecimiento Sistema de Planificación ATN-11815-NI	0.0	0.0	0.0	0.0	0.0	0.1	0.3	0.0
Sistema Sostenible Labor de Jovenes ATN/ME-12287-NI	0.0	0.0	0.0	0.0	0.0	0.2	0.3	0.0

Cuadro 9

**Sector público: Donaciones por proyecto** <sup>p/</sup>*(millones de dólares)*

	2007	2008	2009	2010	2011	2012	2013	2014
Inserción laboral de jóvenes Nicaraguense mediante la creación de un sistema sostenible de formación	0.0	0.0	0.0	0.0	0.0	0.0	0.0	0.2
Fortalecimiento de la Compra Pública Municipal ATN/ME-12665-NI (Haciendo uso del TIC)	0.0	0.0	0.0	0.0	0.0	0.1	0.1	0.0
MHCP/ATN-SF-10647-NI-APREPINSE-ME	0.0	0.0	0.0	0.2	0.0	0.0	0.0	0.0
MHCP/BID ATN JF PDEEM-MEM	0.0	0.0	0.0	0.5	0.0	0.0	0.0	0.0
MHCP/BID ATN SF CNE	0.0	0.0	0.0	0.0	0.0	0.0	0.0	0.0
MHCP/BID PFOR MITRAB	0.0	0.0	0.0	0.1	0.0	0.0	0.0	0.0
MHCP/BID-ATN/SF-1013-NT-MINSA	0.0	0.0	0.0	0.2	0.0	0.6	0.0	0.0
Proyecto ATN-FOMIN-SISNICAL-MIFIC	0.0	0.0	0.0	0.0	0.0	0.0	0.0	0.0
Análisis e incorporación de la gestión del riesgo de desastres en la planificación municipal de Nicaragua	0.0	0.0	0.0	0.0	0.2	0.1	0.1	0.0
Manejo Integral de la Cuenca Hídrica del Lago de Apanas y Asturias BID-DON-GRT-FM-12993-NI	0.0	0.0	0.0	0.0	0.0	0.1	0.6	1.0
Proyecto de Fortalecimiento del Digesto Jurídico ATN/OC-13400-NI	0.0	0.0	0.0	0.0	0.0	0.0	0.1	0.1
Fortalecimiento Capacidad Técnica Preinversión Sist. Nacional de Inversión Pública ATN/OC-13517-NI.	0.0	0.0	0.0	0.0	0.0	0.0	0.0	0.1
Gestión para resultados de la Contraloría General de la República (ATN/OC 13846)	0.0	0.0	0.0	0.0	0.0	0.0	0.1	0.2
Desarrollo sistema de transporte interdepartamental entre Managua, Masaya y Granada (ATN/OC 13510)	0.0	0.0	0.0	0.0	0.0	0.0	0.1	0.1
Fortalecimiento de la DGI y DGSA-ATN/SF-12502-NI	0.0	0.0	0.0	0.0	0.0	0.0	0.4	0.0
Fortalecimiento de la gestión por resultado en el sector vivienda y urbanismo ATN/OC-13966-NI	0.0	0.0	0.0	0.0	0.0	0.0	0.2	0.2
Programa de apoyo a la mejora de la gestión fiscal y social (apoyo presupuestario)	0.0	0.0	0.0	0.0	0.0	0.0	2.3	0.5
Apoyo a la política tributaria ATN-14014-NI	0.0	0.0	0.0	0.0	0.0	0.0	0.0	0.1
Apoyo a la preparación del agua potable y saneamiento en Puerto Cabezas	0.0	0.0	0.0	0.0	0.0	0.0	0.0	0.4
Iniciativa apoyo salud mesoamericana 2015, Nic. 1era. Operación individual	0.0	0.0	0.0	0.0	0.0	0.0	0.0	1.2
Modernización del sistema de información de la policía nacional	0.0	0.0	0.0	0.0	0.0	0.0	0.0	0.1
Programa ambiental de gestión de riesgo de desastres y cambios climáticos PAGRICC	0.0	0.0	0.0	0.0	0.0	0.0	0.0	0.6
Fortalecimiento institucional de PRONICARAGUA (ATN/OC-14201-NI)	0.0	0.0	0.0	0.0	0.0	0.0	0.0	0.4
Fortalecimiento de la gestión fiscal en cinco municipalidades de Nicaragua (ATN/OC-13340-NI)	0.0	0.0	0.0	0.0	0.0	0.0	0.4	0.0
Fortalecimiento de Ventanilla Única de Comercio Exterior ATN/OC-13337-NI	0.0	0.0	0.0	0.0	0.0	0.1	0.0	0.2
<b>Banco Centroamericano de Integración Económica (BCIE)</b>	<b>0.0</b>	<b>0.0</b>	<b>0.0</b>	<b>2.1</b>	<b>3.0</b>	<b>4.0</b>	<b>1.4</b>	<b>0.7</b>
Apoyo Negociación entre Centroamérica y la Unión Europea	0.0	0.0	0.0	0.0	0.2	0.0	0.0	0.0
Proyecto Central Hidroeléctrica Larreynaga	0.0	0.0	0.0	0.0	2.6	2.5	0.0	0.0
Ayuda de emergencia 2011	0.0	0.0	0.0	0.0	0.3	0.0	0.0	0.0
MHCP/BCIE-COMERCIO EXTERIOR-MIFIC	0.0	0.0	0.0	0.1	0.0	0.0	0.0	0.0
MHCP-RE/BCIE-ATN-NEGACACUE-MIFIC	0.0	0.0	0.0	0.1	0.0	0.0	0.0	0.0
MHCP-RE/BCIE-DON-PRMECACASCAR-MTI	0.0	0.0	0.0	1.8	0.0	0.0	0.0	0.0
MHCP-RE/BCIE-DON-DI-154-2009-2023, sustitución del Hospital Davila Bolaño	0.0	0.0	0.0	0.0	0.0	1.4	0.9	0.7
Implementación de acciones de asistencia sanitaria para el control del brote epidémico del dengue	0.0	0.0	0.0	0.0	0.0	0.0	0.3	0.0
Superintendencia de Bancos y otras Instituciones financieras	0.0	0.0	0.0	0.0	0.0	0.0	0.2	0.0
Pro-Témpore del Sistema de la Integración Centroamericana (SICA) 2012 DI-112/2012	0.0	0.0	0.0	0.0	0.0	0.1	0.0	0.0
<b>Conferencia de las Naciones Unidas sobre Comercio y Desarrollo (UNCTAD)</b>	<b>0.0</b>	<b>0.0</b>	<b>0.0</b>	<b>0.1</b>	<b>0.1</b>	<b>0.0</b>	<b>0.0</b>	<b>0.0</b>
Programa Fortalec. Instituciones y Capacidades Competencia y Protección Consumidor (COMPAL II)	0.0	0.0	0.0	0.1	0.1	0.0	0.0	0.0
<b>Fondo Internacional de Desarrollo Agrícola (FIDA)</b>	<b>0.0</b>	<b>0.0</b>	<b>0.0</b>	<b>0.3</b>	<b>0.8</b>	<b>1.7</b>	<b>1.5</b>	<b>4.5</b>
Apoyo Inserción de Pequeños Productores en Cadenas de Valor y Acceso a Mercado (PROCAVAL)	0.0	0.0	0.0	0.3	0.8	1.3	1.1	2.4
Proyecto de adaptación a cambios en los mercados y efectos del cambio climático (NICADAPTA)	0.0	0.0	0.0	0.0	0.0	0.0	0.0	1.7
Programa de Desarrollo de sistemas Productivo Agrícola Pesquero y forestales, RAAN-RAAS, NICARIBE	0.0	0.0	0.0	0.0	0.0	0.4	0.4	0.4
<b>Fondo de las Naciones Unidas para Actividades de Población (UNFPA)</b>	<b>4.0</b>	<b>5.0</b>	<b>5.7</b>	<b>8.0</b>	<b>3.6</b>	<b>0.0</b>	<b>0.0</b>	<b>2.2</b>
Apoyo a la modernización del INIDE y las instituciones del Sistema Estadístico Nacional (SEN)	0.0	0.5	0.4	0.4	0.2	0.0	0.0	0.0
Apoyo al Plan Quinquenal de Salud 2005-2009. Fondo Nicaraguense para la Salud (FONSALUD)	0.1	0.1	0.0	0.0	1.0	0.0	0.0	0.0
Apoyo al Subprograma de Movilización Sociales y Político	0.1	0.0	0.0	0.0	0.0	0.0	0.0	0.0
Apoyo al Subprograma de SSR y PF	0.4	0.0	0.0	0.0	0.0	0.0	0.0	0.0
Apoyo al Subprograma Estrategias de Población y Desarrollo	0.9	0.0	0.0	0.0	0.0	0.0	0.0	0.0
Aseguramiento de Insumos en Salud Sexual Reproductiva	1.5	1.5	1.6	0.4	0.0	0.0	0.0	0.0
Derechos Sexuales y Reproductivos en búsqueda mejor calidad de vida estudiantes Academia Policía	0.0	0.0	0.0	0.3	0.2	0.0	0.0	0.0
Desarrollo Capacidad Local para Promoción SSR a nivel Comunitario	0.2	0.0	0.0	0.0	0.0	0.0	0.0	0.0
Desarrollo de Capacidades Nacionales y locales, equidad de Género/Programa Conjunto de Género	0.0	0.0	0.5	0.6	0.4	0.0	0.0	0.0
Dinámica de Población y Desarrollo Local en el Distrito III	0.1	0.4	0.3	0.4	0.2	0.0	0.0	0.0

Cuadro 9

**Sector público: Donaciones por proyecto** <sup>p/</sup>*(millones de dólares)*

	2007	2008	2009	2010	2011	2012	2013	2014
Dinámica demograficas y evidencia	0.0	0.0	0.0	0.0	0.0	0.0	0.0	0.2
Mejoramiento de la salud materno infantil	0.0	0.0	0.0	0.0	0.0	0.0	0.0	0.8
Programa regional	0.0	0.0	0.0	0.0	0.0	0.0	0.0	0.4
Proyecto BA1_prevencción de la violencia contra las mujeres en Centroamerica	0.0	0.0	0.0	0.0	0.0	0.0	0.0	0.2
Violencia basada en género	0.0	0.0	0.0	0.0	0.0	0.0	0.0	0.1
Educación de la Sexualidad y Promoción de la Salud	0.2	0.9	0.8	1.4	0.0	0.0	0.0	0.1
Ejército y Salud Sexual y Reproductiva	0.0	0.0	0.2	0.1	0.0	0.0	0.0	0.0
Fondo p/ Equidad Derechos Reproductivos y aplicación Normas Violencia Intrafamiliar	0.0	0.1	0.0	0.0	0.0	0.0	0.0	0.0
Fortalecimiento INEC y Apoyo a Preparación VIII Censo Población y IV de Vivienda 2005	0.1	0.0	0.0	0.0	0.0	0.0	0.0	0.0
Fortalecimiento de Capacidades de Procuraduría para la defensa de los derechos humanos	0.0	0.0	0.1	0.3	0.2	0.0	0.0	0.0
Fortalecimiento de la Red Nacional de Casas Maternas	0.0	0.1	0.2	0.2	0.0	0.0	0.0	0.0
Fortalecimiento de las capacidades de las Comisariás de la Mujer y la Niñez	0.0	0.1	0.1	0.0	0.0	0.0	0.0	0.0
Fortalecimiento de los Cuidados Obstétricos de Emergencia. Maternidad Segura. Servicios COEM	0.3	0.2	0.0	0.0	0.0	0.0	0.0	0.0
Fortalecimiento de los servicios SSR	0.0	0.2	0.0	0.0	0.0	0.0	0.0	0.0
Programa Voz Joven	0.0	0.0	0.0	0.0	0.0	0.0	0.0	0.0
Promoción de la Salud Sexual y Reproductiva con énfasis en Adolescentes y Jóvenes	0.0	0.9	1.4	3.9	1.3	0.0	0.0	0.3
Proyecto Sombrilla /UMBRELLA	0.1	0.0	0.0	0.0	0.0	0.0	0.0	0.0
VIH, Migración y Mujer con enfoque de genero e intergeneracional	0.0	0.0	0.1	0.2	0.0	0.0	0.0	0.0
<b>Fondo de las Naciones Unidas para el Desarrollo de Capitalización (UNCDF)</b>	<b>0.0</b>	<b>0.0</b>	<b>0.1</b>	<b>0.0</b>	<b>0.0</b>	<b>0.0</b>	<b>0.0</b>	<b>0.0</b>
Programa "Apoyo Descentralización y Territorialización de los Objetivos del Milenio, PADETOM"	0.0	0.0	0.1	0.0	0.0	0.0	0.0	0.0
<b>Fondo de las Naciones Unidas para la Infancia (UNICEF)</b>	<b>6.2</b>	<b>5.6</b>	<b>6.7</b>	<b>8.0</b>	<b>10.3</b>	<b>11.2</b>	<b>2.3</b>	<b>2.1</b>
Agua y Ambiente Saludable/Salud y medio ambiente saludable	1.1	1.1	2.4	3.1	3.6	4.2	0.0	0.0
Conocimiento, investigación y abogacía por los niños	0.0	0.9	1.4	1.7	1.9	1.9	0.0	0.0
Educación Básica y Ciudadanía para Todos	1.7	0.1	1.2	1.8	1.2	1.5	0.5	0.0
Educación de calidad inclusiva	0.0	0.0	0.0	0.0	0.0	0.0	0.0	0.5
Eliminar violencia en contra de la Mujer y la Niñez	0.0	0.8	0.6	0.5	1.3	1.0	0.5	0.0
Protección de violencia	0.0	0.0	0.0	0.0	0.0	0.0	0.0	0.3
Gastos Multisectoriales. (Costos Transversales de los Programas)	0.4	0.8	0.1	0.3	1.3	1.4	0.0	0.0
Políticas Públicas y Legislación	0.1	0.0	0.0	0.0	0.0	0.0	0.0	0.0
Protección de los Derechos de los Niños, Niñas y Adolescentes	0.3	0.0	0.0	0.0	0.0	0.0	0.0	0.0
Recursos para Víctimas de Desastres Naturales	0.1	1.2	0.0	0.0	0.0	0.0	0.0	0.0
Supervivencia y Desarrollo de la primera Infancia	1.3	0.0	0.0	0.0	0.0	0.0	1.1	0.7
Participación de adolescentes	0.0	0.0	0.0	0.0	0.0	0.0	0.2	0.3
Pyto. Reducción inseguridad humana en el alto wangki Bocay, Nic.: Una intervención integral multilateral intercultural en seguridad humana.	0.0	0.0	0.0	0.0	0.0	0.0	0.0	0.2
VIH SIDA e Infancia	1.2	0.7	1.0	0.6	1.1	1.2	0.0	0.0
<b>Fondo Global para la Lucha contra el SIDA, la Tuberculosis y la Malaria (FGSTM)</b>	<b>2.0</b>	<b>4.5</b>	<b>1.9</b>	<b>6.2</b>	<b>1.3</b>	<b>0.0</b>	<b>5.0</b>	<b>6.3</b>
Compromiso y Acción Contra Malaria	0.6	0.8	1.8	0.0	0.0	0.0	0.0	0.0
Compromiso y Acción en el control de la Tuberculosis por una comunidad saludable	0.3	0.7	0.1	0.7	0.7	0.0	0.8	2.6
Nicaragua unida en una repuesta concertada hacia la contención de la epidemia VIH/SIDA	0.0	0.0	0.0	0.0	0.0	0.0	4.2	3.6
Mecanismo coordinador de país	0.0	0.0	0.0	0.0	0.0	0.0	0.0	0.1
Compromiso y Acción Contra VIRUS de inmunodeficiencia humano/SIDA	1.1	3.0	0.0	5.5	0.6	0.0	0.0	0.0
<b>Fondo Mundial para el Medio Ambiente (GEF)</b>	<b>1.6</b>	<b>4.2</b>	<b>1.5</b>	<b>1.9</b>	<b>0.7</b>	<b>0.0</b>	<b>0.0</b>	<b>0.7</b>
Actividades Habilitantes II Comunicación Nacional Convención Naciones Unidas Cambio Climático	0.1	0.1	0.0	0.0	0.0	0.0	0.0	0.0
Promoción de un Transporte Ambientalmente sostenible para Managua, Metropolitana	0.1	0.0	0.0	0.0	0.0	0.0	0.0	0.6
Conservación Biodiversidad Bosque Tropical Seco y Marino Costera del Pacífico Sur de Nic.	0.2	0.2	0.2	0.0	0.0	0.0	0.0	0.0
Creación de Capacidad para la Etapa II Adaptación al Cambio Climático en Centroamérica	0.1	0.0	0.0	0.0	0.0	0.0	0.0	0.0
Desarrollo de la Hidroelectricidad a Pequeña Escala para usos Productivos en Zonas fuera de Red	0.5	0.4	0.1	0.0	0.0	0.0	0.0	0.0
Establecimiento de un Programa para Consolidación del Corredor Biológico Mesoamericano	0.2	2.9	0.0	0.0	0.0	0.0	0.0	0.0
Fortalecimiento y Transversalización de la Sostenibilidad del Sistema Nica. de Áreas Protegidas	0.1	0.1	0.3	0.7	0.4	0.0	0.0	0.0
Incorporación de los Acuerdos Multilaterales Ambientales en la Legislación Ambiental de Nicaragua	0.0	0.0	0.1	0.2	0.0	0.0	0.0	0.0
Manejo Sostenible de la Tierra en Áreas Degradadas propensas a Sequías en Nicaragua	0.3	0.5	0.7	0.6	0.2	0.0	0.0	0.0
Mejoramiento del Manejo y de la Contención de la Liberación de Pesticidas COPs en Nicaragua.	0.0	0.0	0.1	0.2	0.1	0.0	0.0	0.0

Cuadro 9

**Sector público: Donaciones por proyecto** <sup>p/</sup>*(millones de dólares)*

	2007	2008	2009	2010	2011	2012	2013	2014
Programa planificación Nacional Biodiversidad apoyar la implementación plan estratégico CBD 2011-2020 Nic.	0.0	0.0	0.0	0.0	0.0	0.0	0.0	0.1
Programa Incentivos p/ Conversión Sectores Refrigeración p/ Adopción de Buenas Practicas DROP-IN	0.0	0.0	0.0	0.2	0.0	0.0	0.0	0.0
<b>Fondo Común de Productos Básicos (CFC)</b>	<b>0.0</b>	<b>0.0</b>	<b>0.0</b>	<b>0.0</b>	<b>0.1</b>	<b>0.0</b>	<b>0.0</b>	<b>0.0</b>
Mejora de la Producción Potencial del Café Gourmet	0.0	0.0	0.0	0.0	0.1	0.0	0.0	0.0
<b>Organización de las Naciones Unidas para el Desarrollo Industrial (ONUUDI)</b>	<b>0.6</b>	<b>0.0</b>	<b>0.0</b>	<b>0.0</b>	<b>0.0</b>	<b>0.0</b>	<b>0.0</b>	<b>0.0</b>
Fortalecimiento y difusión del desarrollo de Conglomerados en Nicaragua	0.6	0.0	0.0	0.0	0.0	0.0	0.0	0.0
<b>Organización de Estados Americanos (OEA)</b>	<b>0.0</b>	<b>0.0</b>	<b>0.1</b>	<b>0.0</b>	<b>0.0</b>	<b>0.0</b>	<b>0.0</b>	<b>0.0</b>
Fomento al Desarrollo Tecnológico de MIPYME en Nic. a través del uso de la Tecnología en los Territorios	0.0	0.0	0.0	0.0	0.0	0.0	0.0	0.0
Manejo Sostenible de la Tierra en Áreas Degradadas propensas a Sequías en Nicaragua	0.0	0.0	0.1	0.0	0.0	0.0	0.0	0.0
<b>Organización de las Naciones Unidas para la Agricultura y la Alimentación (FAO)</b>	<b>1.0</b>	<b>1.9</b>	<b>0.5</b>	<b>1.9</b>	<b>3.1</b>	<b>3.1</b>	<b>4.9</b>	<b>2.1</b>
Apoyo producción frijol época apante 2009/2010 León, Chinandega, Managua, Estelí y Madriz	0.0	0.0	0.0	0.4	0.0	0.0	0.0	0.0
Apoyo de emergencia al Gobierno Regional Autónomo del Atlántico Norte (RAAN), Prinzapolka y Wuaspan	0.0	0.1	0.2	0.3	0.2	0.0	0.0	0.0
Proy. Asistencia de emergencia a las comunidades indígenas de prinzapolka y Waspán, RAAN afectada por las inundaciones	0.0	0.0	0.0	0.0	0.0	0.0	0.0	0.2
Asistencia Producción Alimentaria y Medios de Vida Agricultores afectados Huracán IDA RAAN	0.0	0.0	0.0	0.1	0.3	0.0	0.0	0.0
Asistencia Fortalecimiento sistema extensión rural Seguridad Alimentario y Nutricional Costa Caribe	0.0	0.0	0.0	0.0	0.1	0.2	0.1	0.1
Asistencia Técnica para la Implementación de la Estrategia para el Desarrollo de Pesca Artesanal	0.0	0.0	0.0	0.0	0.0	0.1	0.3	0.0
Asistencia Elaboración Marco Estratégico Nacional Biotecnología Agropecuaria	0.2	0.0	0.0	0.0	0.0	0.0	0.0	0.0
Rehabilitación del Sector Forestal y de Pesca Artesanal de la RAAN Afectados por el Huracán Félix	0.0	0.2	0.1	0.0	0.0	0.0	0.0	0.0
Asistencia Técnica Fortalecimiento Metodológico del Inventario Nacional Forestal IV(CENAGRO)	0.1	0.2	0.0	0.0	0.4	0.2	0.2	0.0
Avanzando Implementación Instrumento p/ reducir Deforestación y Degradación Forestal	0.0	0.0	0.0	0.0	0.2	0.2	0.0	0.0
Bosques y Biodiversidad Agrícola para apoyar la Seguridad Alimentaria	0.1	0.1	0.0	0.0	0.0	0.0	0.0	0.0
Construcción Ronda Corta Fuego en Bosques Latifoliados afectados por el Huracán Félix	0.0	0.0	0.0	0.2	0.2	0.0	0.0	0.0
Fortalecimiento seguridad alimentaria rubro alimenticio de la papa y del maíz	0.0	0.0	0.0	0.2	0.8	1.1	1.4	0.5
Implementación agricultura urbana y peri-urbana Ciudad Sandino y Barrio Los Laureles	0.0	0.0	0.0	0.4	0.2	0.2	0.0	0.0
Inventario Nacional Forestal	0.0	0.5	0.0	0.0	0.0	0.0	0.0	0.0
Manejo postcosecha de granos básicos de la RAAN, afectadas por el Huracán Félix	0.0	0.0	0.0	0.2	0.0	0.0	0.0	0.0
Mejora Seguridad Alimentaria Nutricional Comunidades indígenas San Carlos y Wiwinak de Waspán	0.0	0.1	0.0	0.0	0.0	0.0	0.0	0.0
Unidad de apoyo a la seguridad alimentaria y nutricional	0.0	0.0	0.0	0.0	0.0	0.0	0.4	0.1
Mejora Seguridad Alimentaria Mediante Fortalecimiento Agroclimas Seleccionadas Enfoque, Salv, Nic.	0.0	0.0	0.0	0.0	0.0	0.1	1.0	0.5
Modelo de Atención Productiva al Sector de Pequeños Productores Fase Piloto del Programa PESA	0.4	0.6	0.2	0.0	0.0	0.0	0.0	0.0
Proyectos del Fondo Especial TeleFood	0.0	0.1	0.0	0.0	0.0	0.0	0.0	0.0
Reforzamiento Políticas Producción de Semillas granos básicos, apoyo agricultura p/ Seguridad Alimentaria	0.0	0.0	0.0	0.1	0.5	0.5	0.6	0.0
Restablecimiento Seguridad Alimentaria Familias Rurales Afectadas por Sequía Corredor Seco	0.0	0.0	0.0	0.0	0.2	0.4	0.0	0.0
Salubridad y vitalidad de los bosques de pino afectados por incendios forestales en Nueva Segovia	0.2	0.0	0.0	0.0	0.0	0.0	0.0	0.0
Proy. Implement. compras pública a la agricultura campesina, prg. alimentación escolar Nic_Hond_Paraguay	0.0	0.0	0.0	0.0	0.0	0.0	0.0	0.1
Proyecto apoyo al análisis y propuestas sobre el modelo futuro de la caficultura en Nicaragua	0.0	0.0	0.0	0.0	0.0	0.0	0.0	0.0
Apoyo a las estrategias nacionales y subregionales de seguridad alimentaria y nutricional (SAN) y de superación de la pobreza en países de América Latina y el Caribe.	0.0	0.0	0.0	0.0	0.0	0.0	0.0	0.1
Fortalecimiento de la seguridad alimentaria mediante la mejora en gestión de agua para la agricultura y mitigación de riesgo agroclimático con el Salv, Hond, Nic, Rep. Dominicana y México	0.0	0.0	0.0	0.0	0.0	0.0	0.0	0.0
Plan de mejora del sistema de información y estadísticas agropecuarias	0.0	0.0	0.0	0.0	0.0	0.0	0.0	0.0
Proyecto de desarrollo de capacidades técnicas en el marco del programa solidario patio saludable	0.0	0.0	0.0	0.0	0.0	0.0	0.0	0.1
Pyto. Reducción inseguridad humana en el alto wangki Bocay, Nic.: Una intervención integral multilateral intercultural en seguridad humana.	0.0	0.0	0.0	0.0	0.0	0.0	0.0	0.2
Proyecto de fortalecimiento al programa de alimentación escolar en el ámbito de la iniciativa de América Latina y el Caribe sin hambre 2025_ fortalec. alimentación escolar.	0.0	0.0	0.0	0.0	0.0	0.0	0.0	0.1
Proyecto Asistencia Técnica Implementación del Programa Nacional Agroindustrial Rural de Nic. (PNAIR)	0.0	0.0	0.0	0.0	0.0	0.1	1.0	0.1
<b>Organización de las Naciones Unidas para la Educación, la Ciencia y la Cultura (UNESCO)</b>	<b>0.0</b>	<b>0.2</b>	<b>0.2</b>	<b>0.0</b>	<b>0.0</b>	<b>0.0</b>	<b>0.0</b>	<b>0.0</b>
Desarrollo Juvenil y Prevención de la Violencia	0.0	0.1	0.1	0.0	0.0	0.0	0.0	0.0
El Gueguense o Macho Ratón, Instituto Nic. Cultura; Desarrollo Juvenil y Prevención de la violencia	0.0	0.1	0.1	0.0	0.0	0.0	0.0	0.0









Cuadro 9

**Sector público: Donaciones por proyecto** <sup>p/</sup>*(millones de dólares)*

	2007	2008	2009	2010	2011	2012	2013	2014
Componente 5, apoyo a peq. product. granos en coop. mejorar calidad de producc. y se vincule al mercado	0.0	0.0	0.0	0.0	0.0	0.0	0.0	0.3
Componente 1, apoyo nutricional a grupos vulnerables (2013-2018)	0.0	0.0	0.0	0.0	0.0	0.0	0.0	0.0
Actividad 4 Escolares Adicionales .	3.0	0.0	0.0	0.0	0.0	0.0	0.0	0.0
Actividad 1 Asistencia a Mujeres Embarazadas, Lactantes, Niños y Niñas Menores de dos años	0.9	0.6	0.8	0.8	0.2	0.0	0.0	0.0
IR-EMOP-NIC "Asistencia Alimentaria de Emergencia - Huracán Félix en RAAN-	0.4	0.0	0.0	0.0	0.0	0.0	0.0	0.0
Operación Emergencia "Asistencia Alimentaria a las Víctimas del Huracán Félix en Nicaragua"	1.1	5.6	0.4	0.0	0.0	0.0	0.0	0.0
Operación prolongada de socorro y recuperación Asist. Grupos vulne. Afec. Desast. Nat. (OPSR) No. 200490	3.5	1.4	3.7	3.4	2.6	1.0	0.3	4.4
<b>UNOPS</b>	<b>0.0</b>	<b>0.0</b>	<b>0.0</b>	<b>0.0</b>	<b>0.3</b>	<b>0.1</b>	<b>0.0</b>	<b>0.0</b>
Mejoramiento de Gobernabilidad de Recursos Hídricos en la Subcuencas Ochoмого y el Naranjo en Rivas	0.0	0.0	0.0	0.0	0.3	0.1	0.0	0.0
<b>Programa de las Naciones Unidas Para el Medio Ambiente (PNUMA)</b>	<b>0.0</b>	<b>0.0</b>	<b>0.0</b>	<b>0.0</b>	<b>0.0</b>	<b>0.0</b>	<b>0.0</b>	<b>0.0</b>
Proyecto plan de gestión para la eliinación gradual de los hidroclorofluorocarbonos (HCFC), Protocolo	0.0	0.0	0.0	0.0	0.0	0.0	0.0	0.0
Proyecto de fortalecimiento de capacidades institucionales del MARENA	0.0	0.0	0.0	0.0	0.0	0.0	0.0	0.0
<b>Unión Europea (UE)</b>	<b>64.7</b>	<b>20.9</b>	<b>26.2</b>	<b>8.1</b>	<b>15.1</b>	<b>10.5</b>	<b>38.6</b>	<b>16.6</b>
Programa fortalecimiento de competitividad Micro Pequeña y Mediana Empresa Nic. (MIPYME) 2010-2016	0.0	0.0	0.0	0.0	2.2	0.6	1.2	4.5
Programa Nacional de Electrificación Sostenible y Energía Renovable (PNESER)	0.0	0.0	0.0	0.0	10.0	0.0	0.0	0.0
Acondicionamiento de la carretera El Guayacán - Jinotega	12.1	0.3	0.0	0.0	0.0	0.0	0.0	0.0
Apoyo Implementación exportación de productos agro-alimentarios nicaragüenses hacia la UE	1.9	1.3	1.4	0.5	0.0	0.0	0.0	0.0
Apoyo a Poblaciones Urbanas de Estelí, Matagalpa, Jinotega, Ocotal y Somoto-NICARAGUA	0.3	0.0	0.0	0.0	0.0	0.0	0.0	0.0
Apoyo para la Rehabilitación y Reconstrucción en Áreas Afectadas por el Huracán Félix en la RAAN	0.0	0.0	5.6	3.3	0.0	0.0	0.0	0.0
Buena Gobernabilidad en Nicaragua	0.0	0.0	0.0	0.4	0.5	0.2	0.0	0.0
Desarrollo de la Costa Pacífica Norte de Nicaragua DECOPANN	0.5	0.0	0.0	0.0	0.0	0.0	0.0	0.0
Desarrollo Rural Local en el Departamento de Rivas	6.3	0.9	1.8	1.1	0.0	0.0	0.0	0.0
Programa de Apoyo a la Mejora del Clima de Negocios e Inversiones en Nicaragua (PRAMECLIN)	0.0	0.0	2.0	0.4	1.7	0.4	0.5	0.0
Programa de Apoyo a las Políticas del Sector Educación en Nicaragua (PAPSE I-II)	14.6	0.0	14.9	0.2	0.0	0.0	0.0	0.0
Programa de Apoyo al Plan Nacional de Desarrollo con enfoque rural (PAPND)	11.6	9.1	0.0	0.0	0.0	0.0	0.0	0.0
Programa de Apoyo Institucional a las Políticas de Desarrollo en Nicaragua (POFI)	1.7	0.4	0.3	0.0	0.0	0.0	0.4	1.0
Programa de Desarrollo Local y Seguridad Alimentaria	0.1	2.3	0.0	1.1	0.1	0.0	0.0	0.0
Programa Euro-Solar	0.0	0.1	0.0	0.9	0.6	0.0	0.0	0.0
PRRAC - Iniciativas Locales	0.1	0.0	0.0	0.0	0.0	0.0	0.0	0.0
PRRAC Fortalecimiento al Sector Educativo de las Zonas Afectadas por el Huracán Mitch en Nic.	0.3	0.0	0.0	0.0	0.0	0.0	0.0	0.0
PRRAC Integrado Estelí, Ocotal	4.8	2.3	0.2	0.0	0.0	0.0	0.0	0.0
PRRAC Integrado Managua Periferia	9.9	4.2	0.0	0.1	0.0	0.0	0.0	0.0
PRRAC Rehabilitación Servicios Atención Primaria y Fortalecimiento del SILAIS de Managua	0.5	0.0	0.0	0.0	0.0	0.0	0.0	0.0
Pgolaco-Marena	0.0	0.0	0.0	0.0	0.1	0.0	0.0	0.0
Proyecto Apoyo Producción Semillas de Granos Básicos para la Seguridad Alimentaria en Nic. PAPSSAN	0.0	0.0	0.0	0.0	0.0	0.2	6.8	1.2
Gobernabilidad Local en la Cuenca del Lago Cocibolca	0.0	0.0	0.0	0.0	0.0	1.2	2.0	1.3
Fortalecimiento de la Evidencia Física para Mejorar el Acceso a la Justicia Penal	0.0	0.0	0.0	0.0	0.0	3.3	3.7	0.5
Programa de Apoyo para la Educación en Nicaragua (PROSEN)	0.0	0.0	0.0	0.0	0.0	0.0	18.6	0.0
Apoyo a la cadena de valor de la madera en Nicaragua	0.0	0.0	0.0	0.0	0.0	0.0	1.3	2.8
Programa de apoyo a la educación técnica en Nicaragua (TECNICA)	0.0	0.0	0.0	0.0	0.0	0.0	0.0	2.0
Proyecto apoyo a la gestión fiscal en Nicaragua	0.0	0.0	0.0	0.0	0.0	0.0	0.0	1.8
Apoyo a medidas de preveención y control de drogas y crimen organizado en Nicaragua	0.0	0.0	0.0	0.0	0.0	0.0	4.1	0.0
Desarrollo economico local sostenible en la costa caribe de Nic. a travez de sector turismo	0.0	0.0	0.0	0.0	0.0	0.0	0.0	0.1
Apoyo Desarrollo Económico Local a través del Turismo Ruta Colonial y de los Volcanes	0.0	0.0	0.0	0.0	0.0	4.5	0.0	1.4
<b>Total</b>	<b>399.6</b>	<b>315.4</b>	<b>275.6</b>	<b>233.2</b>	<b>236.4</b>	<b>228.0</b>	<b>217.9</b>	<b>170.4</b>

p/: preliminar

Fuente: MINREX y BCN

## Cuadro 10

**Sector público: Donaciones por sector económico** <sup>p/</sup>*(millones de dólares)*

	<b>2007</b>	<b>2008</b>	<b>2009</b>	<b>2010</b>	<b>2011</b>	<b>2012</b>	<b>2013</b>	<b>2014</b>
<b>Productivo</b>	<b>39.3</b>	<b>50.9</b>	<b>30.6</b>	<b>17.3</b>	<b>18.3</b>	<b>18.4</b>	<b>19.1</b>	<b>20.7</b>
Agricultura, ganadería, pesca y silvicultura	39.3	50.9	30.6	17.3	18.3	18.4	19.1	20.7
Minería	0.0	0.0	0.0	0.0	0.0	0.0	0.0	0.0
Industria manufacturera	0.0	0.0	0.0	0.0	0.0	0.0	0.0	0.0
<b>Infraestructura Económica</b>	<b>59.1</b>	<b>56.3</b>	<b>73.6</b>	<b>35.3</b>	<b>77.2</b>	<b>82.2</b>	<b>47.9</b>	<b>34.5</b>
Electricidad, gas y agua	26.0	23.1	62.0	18.6	33.5	36.3	20.8	17.7
Construcción	18.1	18.6	3.1	1.1	15.6	45.6	25.0	15.8
Transporte y comunicaciones	15.0	14.6	8.5	15.6	28.1	0.3	2.0	1.0
<b>Social</b>	<b>168.1</b>	<b>148.3</b>	<b>143.2</b>	<b>142.8</b>	<b>97.3</b>	<b>89.8</b>	<b>105.5</b>	<b>63.4</b>
Servicios sociales, salud y educación	168.1	148.3	143.2	142.8	97.3	89.8	105.5	63.4
<b>Otros sectores</b>	<b>133.1</b>	<b>59.9</b>	<b>28.2</b>	<b>37.8</b>	<b>43.6</b>	<b>37.6</b>	<b>45.4</b>	<b>51.8</b>
Comercio	0.0	0.0	0.0	0.0	0.0	0.0	0.0	0.0
Intermediación financiera	0.7	0.9	0.0	0.3	0.6	0.4	0.0	0.0
Administración pública	17.9	20.8	16.0	19.2	29.7	25.0	34.3	38.9
Otros	114.5	38.2	12.2	18.2	13.3	12.2	11.1	13.0
<b>Total</b>	<b>399.6</b>	<b>315.4</b>	<b>275.6</b>	<b>233.2</b>	<b>236.4</b>	<b>228.0</b>	<b>217.9</b>	<b>170.4</b>

p/: preliminar

Fuente: MINREX y BCN

Cuadro 11

**Sector público: Donaciones y préstamos por sector económico** <sup>p/</sup>*(millones de dólares)*

	2007	2008	2009	2010	2011	2012	2013	2014
<b>Productivo</b>	<b>66.2</b>	<b>66.3</b>	<b>42.0</b>	<b>30.5</b>	<b>34.5</b>	<b>30.0</b>	<b>33.3</b>	<b>31.9</b>
Agricultura, ganadería, pesca y silvicultura	66.2	66.3	42.0	30.5	34.5	30.0	33.3	31.9
Minería	0.0	0.0	0.0	0.0	0.0	0.0	0.0	0.0
Industria manufacturera	0.0	0.0	0.0	0.0	0.0	0.0	0.0	0.0
<b>Infraestructura Económica</b>	<b>134.2</b>	<b>131.3</b>	<b>187.0</b>	<b>172.8</b>	<b>207.6</b>	<b>220.4</b>	<b>241.5</b>	<b>226.6</b>
Electricidad, gas y agua	45.1	44.2	110.6	78.8	90.7	112.8	142.7	105.7
Construcción	73.7	70.6	67.4	77.6	73.8	94.0	96.4	119.6
Transporte y comunicaciones	15.5	16.5	9.0	16.3	43.1	13.6	2.3	1.3
<b>Social</b>	<b>258.1</b>	<b>216.9</b>	<b>214.9</b>	<b>194.7</b>	<b>168.5</b>	<b>170.3</b>	<b>154.7</b>	<b>137.2</b>
Servicios sociales, salud y educación	258.1	216.9	214.9	194.7	168.5	170.3	154.7	137.2
<b>Otros sectores</b>	<b>194.6</b>	<b>114.0</b>	<b>325.8</b>	<b>120.3</b>	<b>82.8</b>	<b>64.3</b>	<b>76.5</b>	<b>122.3</b>
Comercio	0.2	0.0	0.0	0.5	1.1	2.2	3.5	2.7
Intermediación financiera	1.1	1.8	2.4	3.7	4.7	7.5	5.6	6.8
Administración pública	68.9	74.1	146.7	97.9	63.3	41.4	52.7	97.7
Otros	124.5	38.2	176.6	18.2	13.8	13.2	14.7	15.1
<b>Total</b>	<b>653.1</b>	<b>528.5</b>	<b>769.6</b>	<b>518.3</b>	<b>493.5</b>	<b>485.0</b>	<b>505.9</b>	<b>518.1</b>

p/: preliminar

Fuente: MINREX y BCN

**Sector público: Donaciones y préstamos 2014 por cooperante y sector económico p/***(millones de dólares)*

	Agricultura, ganadería, pesca y silvicultura	Minería	Industria manufacturera	Electricidad, gas y agua	Construcción	Comercio	Transporte y comunicaciones	Intermediación financiera	Servicios sociales, salud y educación	Administración pública	Otros	Total
<b>Bilaterales</b>	<b>9.7</b>	<b>0.0</b>	<b>0.0</b>	<b>27.0</b>	<b>4.5</b>	<b>0.0</b>	<b>1.0</b>	<b>0.0</b>	<b>31.1</b>	<b>19.0</b>	<b>5.1</b>	<b>97.4</b>
Alemania	0.0	0.0	0.0	7.4	0.0	0.0	0.0	0.0	0.5	0.0	0.2	<b>8.1</b>
Austria	0.0	0.0	0.0	0.0	0.0	0.0	0.0	0.0	0.0	0.0	0.0	<b>0.0</b>
Canadá	4.0	0.0	0.0	3.4	0.0	0.0	0.0	0.0	0.0	0.0	0.4	<b>7.8</b>
China - Taiwán	0.2	0.0	0.0	0.0	4.5	0.0	1.0	0.0	9.1	2.0	0.0	<b>16.8</b>
Corea del Sur	0.1	0.0	0.0	8.7	0.0	0.0	0.0	0.0	9.4	0.0	0.0	<b>18.1</b>
Dinamarca	0.0	0.0	0.0	0.0	0.0	0.0	0.0	0.0	0.0	0.0	0.0	<b>0.0</b>
España	1.6	0.0	0.0	1.4	0.0	0.0	0.0	0.0	1.1	0.5	0.0	<b>4.6</b>
Estados Unidos	0.0	0.0	0.0	0.0	0.0	0.0	0.0	0.0	0.0	0.0	0.0	<b>0.0</b>
Federación de Rusia	0.0	0.0	0.0	0.0	0.0	0.0	0.0	0.0	0.0	5.6	0.0	<b>5.6</b>
Finlandia	0.0	0.0	0.0	0.0	0.0	0.0	0.0	0.0	0.0	0.0	0.0	<b>0.0</b>
Gran Bretaña	0.0	0.0	0.0	0.0	0.0	0.0	0.0	0.0	0.0	0.0	0.0	<b>0.0</b>
Holanda	0.0	0.0	0.0	0.0	0.0	0.0	0.0	0.0	0.0	0.0	0.0	<b>0.0</b>
India	0.0	0.0	0.0	0.0	0.0	0.0	0.0	0.0	0.0	0.0	0.8	<b>0.8</b>
Irán	0.0	0.0	0.0	0.0	0.0	0.0	0.0	0.0	0.0	0.0	0.0	<b>0.0</b>
Islandia	0.0	0.0	0.0	0.0	0.0	0.0	0.0	0.0	0.0	0.0	0.0	<b>0.0</b>
Italia	0.0	0.0	0.0	0.0	0.0	0.0	0.0	0.0	0.0	0.0	0.0	<b>0.0</b>
Japón	0.0	0.0	0.0	0.0	0.0	0.0	0.0	0.0	3.6	5.1	0.6	<b>9.2</b>
Luxemburgo	0.0	0.0	0.0	0.0	0.0	0.0	0.0	0.0	5.9	0.0	2.1	<b>8.0</b>
Noruega	0.0	0.0	0.0	0.0	0.0	0.0	0.0	0.0	0.0	0.9	0.1	<b>1.1</b>
Suecia	0.0	0.0	0.0	0.0	0.0	0.0	0.0	0.0	0.0	0.0	0.0	<b>0.0</b>
Suiza	3.9	0.0	0.0	6.1	0.0	0.0	0.0	0.0	1.6	4.9	0.8	<b>17.3</b>
Venezuela	0.0	0.0	0.0	0.0	0.0	0.0	0.0	0.0	0.0	0.0	0.0	<b>0.0</b>
<b>Multilaterales</b>	<b>22.2</b>	<b>0.0</b>	<b>0.0</b>	<b>78.7</b>	<b>115.1</b>	<b>2.7</b>	<b>0.2</b>	<b>6.8</b>	<b>106.1</b>	<b>78.7</b>	<b>10.1</b>	<b>420.7</b>
Asociación Internacional de Fomento (AIF/BM)	5.4	0.0	0.0	1.1	13.0	0.0	0.2	0.0	23.8	12.3	0.8	<b>56.6</b>
Banco Interamericano de Desarrollo (BID)	6.4	0.0	0.0	22.1	30.8	2.7	0.0	6.8	53.9	50.4	2.5	<b>175.7</b>
Banco Centroamericano de Integración Económica (BCIE)	0.9	0.0	0.0	25.0	71.3	0.0	0.0	0.0	0.0	0.0	0.0	<b>97.2</b>
Conferencia de las Naciones Unidas sobre Comercio y Desarrollo (UNCTAD)	0.0	0.0	0.0	0.0	0.0	0.0	0.0	0.0	0.0	0.0	0.0	<b>0.0</b>
Fondo Internacional de Desarrollo Agrícola (FIDA)	8.7	0.0	0.0	0.0	0.0	0.0	0.0	0.0	0.0	0.0	0.0	<b>8.7</b>
Fondo de las Naciones Unidas para Actividades de Población (UNFPA)	0.0	0.0	0.0	0.0	0.0	0.0	0.0	0.0	1.4	0.4	0.4	<b>2.2</b>
Fondo de las Naciones Unidas para el Desarrollo de Capitalización (UNCDF)	0.0	0.0	0.0	0.0	0.0	0.0	0.0	0.0	0.0	0.0	0.0	<b>0.0</b>
Fondo de las Naciones Unidas para la Infancia (UNICEF)	0.0	0.0	0.0	0.0	0.0	0.0	0.0	0.0	1.9	0.2	0.0	<b>2.1</b>
Fondo Global para la Lucha contra el SIDA, la Tuberculosis y la Malaria (FGSTM)	0.0	0.0	0.0	0.0	0.0	0.0	0.0	0.0	6.2	0.0	0.1	<b>6.3</b>
Fondo Mundial para el Medio Ambiente (GEF)	0.0	0.0	0.0	0.0	0.0	0.0	0.0	0.0	0.7	0.0	0.0	<b>0.7</b>
Organización de las Naciones Unidas para el Desarrollo Industrial (ONUUDI)	0.0	0.0	0.0	0.0	0.0	0.0	0.0	0.0	0.0	0.0	0.0	<b>0.0</b>
Organización de Estados Americanos (OEA)	0.0	0.0	0.0	0.0	0.0	0.0	0.0	0.0	0.0	0.0	0.0	<b>0.0</b>
Organización de las Naciones Unidas para la Agricultura y la Alimentación (FAO)	0.9	0.0	0.0	0.0	0.0	0.0	0.0	0.0	0.9	0.4	0.0	<b>2.1</b>
Organización de las Naciones Unidas para la Educación, la Ciencia y la Cultura (UNESCO)	0.0	0.0	0.0	0.0	0.0	0.0	0.0	0.0	0.0	0.0	0.0	<b>0.0</b>
Organización Internacional para la Energía Atómica (OIEA)	0.0	0.0	0.0	0.0	0.0	0.0	0.0	0.0	0.0	0.0	0.0	<b>0.0</b>
Organización Internacional para las Migraciones (OIM)	0.0	0.0	0.0	0.0	0.0	0.0	0.0	0.0	0.4	0.2	0.0	<b>0.6</b>
Organización Panamericana de la Salud y Organización Mundial de la Salud (OPS/OMS)	0.0	0.0	0.0	0.0	0.0	0.0	0.0	0.0	3.4	0.0	0.0	<b>3.4</b>
Programa de las Naciones Unidas para el Desarrollo (PNUD)	0.0	0.0	0.0	0.1	0.0	0.0	0.0	0.0	2.5	5.7	0.4	<b>8.8</b>
Programa Mundial de Alimentos (PMA)	0.0	0.0	0.0	0.0	0.0	0.0	0.0	0.0	9.2	0.3	0.0	<b>9.4</b>
UNOPS	0.0	0.0	0.0	0.0	0.0	0.0	0.0	0.0	0.0	0.0	0.0	<b>0.0</b>
Programa de las Naciones Unidas Para el Medio Ambiente (PNUMA)	0.0	0.0	0.0	0.0	0.0	0.0	0.0	0.0	0.0	0.0	0.0	<b>0.0</b>
Unión Europea (UE)	0.0	0.0	0.0	0.0	0.0	0.0	0.0	0.0	2.0	8.8	5.9	<b>16.6</b>
Banco Europeo de Inversiones (BEI)	0.0	0.0	0.0	25.8	0.0	0.0	0.0	0.0	0.0	0.0	0.0	<b>25.8</b>
Fondo Común de Productos Básicos (CFC)	0.0	0.0	0.0	0.0	0.0	0.0	0.0	0.0	0.0	0.0	0.0	<b>0.0</b>
Fondo Monetario Internacional (FMI)	0.0	0.0	0.0	0.0	0.0	0.0	0.0	0.0	0.0	0.0	0.0	<b>0.0</b>
Fondo Nórdico de Desarrollo (FND)	0.0	0.0	0.0	0.0	0.0	0.0	0.0	0.0	0.0	0.0	0.0	<b>0.0</b>
Fondo OPEP para el Desarrollo Internacional (OFID)	0.0	0.0	0.0	4.5	0.0	0.0	0.0	0.0	0.0	0.0	0.0	<b>4.5</b>
<b>Total</b>	<b>31.9</b>	<b>0.0</b>	<b>0.0</b>	<b>105.7</b>	<b>119.6</b>	<b>2.7</b>	<b>1.3</b>	<b>6.8</b>	<b>137.2</b>	<b>97.7</b>	<b>15.1</b>	<b>518.1</b>

p/: preliminar

Fuente: MINREX y BCN

## Cuadro 13

**Sector público: Donaciones y préstamos por tipo de recurso** <sup>p/</sup>*(millones de dólares)*

	<b>2007</b>	<b>2008</b>	<b>2009</b>	<b>2010</b>	<b>2011</b>	<b>2012</b>	<b>2013</b>	<b>2014</b>
<b>Recursos de libre disponibilidad</b>	<b>170.3</b>	<b>30.9</b>	<b>55.1</b>	<b>65.6</b>	<b>47.0</b>	<b>46.6</b>	<b>46.1</b>	<b>48.1</b>
Apoyo presupuestario	159.7	30.2	53.4	64.2	45.8	45.5	45.0	47.3
Préstamos	45.8	0.1	38.3	42.5	45.0	45.0	45.0	47.3
Donaciones	113.9	30.1	15.1	21.7	0.8	0.5	0.0	0.0
Apoyo de balanza de pagos	10.6	0.7	1.7	1.4	1.2	1.1	1.1	0.8
Préstamos	10.0	0.0	0.0	0.0	0.0	0.0	0.0	0.0
Donaciones	0.6	0.7	1.7	1.4	1.2	1.1	1.1	0.8
<b>Recursos dirigidos a proyectos</b>	<b>464.2</b>	<b>468.7</b>	<b>512.1</b>	<b>433.1</b>	<b>428.7</b>	<b>438.4</b>	<b>459.8</b>	<b>470.0</b>
Préstamos	179.1	184.1	253.3	223.0	194.3	212.0	243.1	300.4
Bilaterales	32.7	46.8	41.5	31.0	5.0	1.8	8.6	19.2
Multilaterales	146.4	137.4	211.8	192.0	189.3	210.2	234.5	281.2
Donaciones	285.1	284.6	258.8	210.1	234.4	226.4	216.8	169.6
Bilaterales	210.9	228.9	212.1	142.7	153.1	143.0	118.4	78.2
Multilaterales	74.2	55.7	46.7	67.4	81.3	83.4	98.4	91.4
<b>Desembolsos del FMI</b>	<b>18.6</b>	<b>28.9</b>	<b>202.4</b>	<b>19.6</b>	<b>17.8</b>	<b>0.0</b>	<b>0.0</b>	<b>0.0</b>
<b>Total</b>	<b>653.1</b>	<b>528.5</b>	<b>769.6</b>	<b>518.3</b>	<b>493.5</b>	<b>485.0</b>	<b>505.9</b>	<b>518.1</b>
Préstamos	253.5	213.1	494.0	285.1	257.1	257.0	288.1	347.7
Donaciones	399.6	315.4	275.6	233.2	236.4	228.0	217.9	170.4

p/: preliminar

Fuente: MINREX y BCN

## Cuadro 14

**Sector privado: Préstamos por tipo de fuente** <sup>p/</sup>*(millones de dólares)*

	2007	2008	2009	2010	2011	2012	2013	2014
<b>Bilaterales</b>	<b>123.6</b>	<b>364.3</b>	<b>293.9</b>	<b>589.7</b>	<b>684.2</b>	<b>632.8</b>	<b>575.7</b>	<b>437.3</b>
Alemania	19.1	17.8	0.7	0.0	19.3	28.4	3.9	0.0
Sociedad Alemana para las Inversiones y el Desarrollo (DEG)	19.1	17.8	0.7	0.0	19.3	28.4	3.9	0.0
Brasil	0.0	0.0	0.1	0.3	0.7	1.1	1.0	0.9
Banco Do Brasil	0.0	0.0	0.1	0.3	0.7	1.1	1.0	0.9
Canadá	0.0	0.0	0.0	0.0	0.0	0.0	0.0	0.0
Desarrollo Internacional Desjardins (DID)	0.0	0.0	0.0	0.0	0.0	0.0	0.0	0.0
España	0.0	0.0	2.1	5.1	0.7	2.2	0.0	0.0
Instituto de crédito Oficial (ICO)	0.0	0.0	2.1	5.1	0.7	2.2	0.0	0.0
Estados Unidos	5.0	5.5	4.4	16.3	36.4	1.5	0.0	0.0
Corporación de Inversiones Privadas en el Extranjero (OPIC)	5.0	5.5	4.4	16.3	36.4	1.5	0.0	0.0
Finlandia	0.0	5.0	0.0	0.0	5.0	0.0	0.0	0.0
Fondo Finandés para la Cooperación Industrial (FINNFUND)	0.0	5.0	0.0	0.0	5.0	0.0	0.0	0.0
Holanda	17.5	20.9	4.4	46.0	52.4	43.8	8.6	0.5
Banco de Desarrollo Empresarial de los Países Bajos (FMO)	17.5	20.9	4.4	46.0	52.4	43.8	8.6	0.5
Luxemburgo	2.0	5.0	0.0	0.0	0.0	0.0	0.0	0.0
Dexia Micro Credit Fund	2.0	5.0	0.0	0.0	0.0	0.0	0.0	0.0
Noruega	0.0	0.0	0.0	0.0	0.0	0.0	3.0	0.0
Fondo Noruego de Inversión para Países en Desarrollo (NORFUND)	0.0	0.0	0.0	0.0	0.0	0.0	3.0	0.0
Opplysningsvesenets Fond (OVF)	0.0	0.0	0.0	0.0	0.0	0.0	0.0	0.0
Suiza	0.0	5.0	0.0	0.0	5.0	0.0	0.0	0.0
Fondo Suizo de Inversiones en Mercados Emergentes (SIFEM)	0.0	5.0	0.0	0.0	5.0	0.0	0.0	0.0
China - Taiwán	0.0	0.0	0.1	0.0	0.4	0.1	0.2	0.3
Export Import Bank (EXIMBANK) de China	0.0	0.0	0.1	0.0	0.4	0.1	0.2	0.3
Venezuela	80.0	305.1	282.1	522.0	564.3	555.7	559.1	435.6
Petróleos de Venezuela S.A. (PDVSA)	70.0	292.1	277.5	522.0	557.6	550.7	558.5	435.6
Banco de Desarrollo de Venezuela (BANDES)	10.0	13.0	4.6	0.0	6.7	5.0	0.6	0.0
<b>Multilaterales</b>	<b>123.4</b>	<b>210.4</b>	<b>126.5</b>	<b>155.0</b>	<b>143.4</b>	<b>170.3</b>	<b>151.5</b>	<b>111.7</b>
Banco Centroamericano de Integración Económica (BCIE)	88.8	146.2	108.9	108.7	65.7	87.3	96.6	79.3
Corporación Financiera Internacional (IFC/Banco Mundial)	9.8	55.6	9.8	32.7	38.2	17.1	17.0	20.0
Corporación Interamericana de Inversiones (CII/BID)	24.8	7.1	7.5	6.5	21.3	43.7	13.4	9.9
Fondo Multilateral de Inversiones (FOMIN/BID)	0.0	1.5	0.3	7.1	18.2	22.2	24.5	2.5
<b>Total</b>	<b>247.0</b>	<b>574.7</b>	<b>420.4</b>	<b>744.7</b>	<b>827.7</b>	<b>803.1</b>	<b>727.2</b>	<b>549.0</b>

p/: preliminar

Fuente: Empresas privadas, comunidad cooperante y SIBOIF

Cuadro 15

**Sector privado: Préstamos por sector económico** <sup>p/</sup>*(millones de dólares)*

	2007	2008	2009	2010	2011	2012	2013	2014
<b>Productivo</b>	<b>16.9</b>	<b>19.1</b>	<b>26.4</b>	<b>47.6</b>	<b>9.5</b>	<b>27.1</b>	<b>17.5</b>	<b>2.5</b>
Agricultura, ganadería, pesca y silvicultura	2.0	0.0	0.7	25.0	8.0	20.0	2.5	2.5
Minería	0.0	0.0	7.6	5.4	0.0	0.0	0.0	0.0
Industria manufacturera	14.9	19.1	18.2	17.3	1.5	7.1	15.0	0.0
<b>Infraestructura Económica</b>	<b>0.0</b>	<b>105.4</b>	<b>13.9</b>	<b>117.9</b>	<b>124.9</b>	<b>121.3</b>	<b>19.7</b>	<b>0.2</b>
Electricidad, gas y agua	0.0	105.4	13.9	117.9	124.9	121.3	19.7	0.2
Construcción	0.0	0.0	0.0	0.0	0.0	0.0	0.0	0.0
Transporte y comunicaciones	0.0	0.0	0.0	0.0	0.0	0.0	0.0	0.0
<b>Social</b>	<b>0.0</b>	<b>0.0</b>	<b>3.5</b>	<b>2.1</b>	<b>1.8</b>	<b>0.9</b>	<b>2.0</b>	<b>0.0</b>
Servicios sociales, salud y educación	0.0	0.0	3.5	2.1	1.8	0.9	2.0	0.0
<b>Otros sectores</b>	<b>230.1</b>	<b>450.2</b>	<b>376.6</b>	<b>577.1</b>	<b>691.4</b>	<b>653.8</b>	<b>688.0</b>	<b>546.3</b>
Comercio	4.0	0.0	4.4	7.9	8.9	12.4	4.3	4.0
Intermediación financiera	173.7	403.4	354.7	560.5	652.5	607.6	674.6	536.6
Otros	52.4	46.8	17.4	8.7	30.0	33.8	9.0	5.7
<b>Total</b>	<b>247.0</b>	<b>574.7</b>	<b>420.4</b>	<b>744.7</b>	<b>827.7</b>	<b>803.1</b>	<b>727.2</b>	<b>549.0</b>

p/: preliminar

Fuente: Empresas privadas, comunidad cooperante y SIBOIF



## Cuadro 16

**Sector privado: Donaciones por tipo de fuente** <sup>p/</sup>*(millones de dólares)*

	2007	2008	2009	2010	2011	2012	2013	2014
<b>Bilaterales</b>	<b>149.0</b>	<b>132.8</b>	<b>163.4</b>	<b>64.3</b>	<b>85.3</b>	<b>69.5</b>	<b>60.4</b>	<b>44.3</b>
Austria	6.0	2.4	0.0	2.2	1.2	0.0	0.0	0.0
Alemania	0.4	0.0	0.5	0.2	1.1	4.5	1.3	0.1
Canadá	1.5	1.2	0.7	0.5	0.4	0.5	5.5	2.8
Dinamarca	0.0	0.0	0.0	5.6	1.0	0.0	0.0	0.0
España	16.1	4.6	0.0	9.2	8.4	7.5	5.9	1.1
Estados Unidos	57.1	69.3	92.2	28.4	50.7	37.6	32.2	34.1
Finlandia	1.9	3.5	0.0	3.7	5.1	6.3	2.1	0.0
Francia	0.0	0.2	0.0	0.1	0.0	0.0	0.0	0.0
Gran Bretaña	1.2	1.7	1.4	0.0	0.0	0.0	0.0	0.0
Holanda	4.1	4.8	7.0	9.5	9.4	6.9	3.0	0.0
Italia	1.8	2.4	3.3	3.2	0.6	0.6	0.0	0.0
Japón	0.0	0.0	0.0	0.0	0.0	0.0	0.0	2.1
Luxemburgo	1.1	1.0	0.0	1.4	2.0	1.4	1.8	0.0
Noruega	2.0	10.5	0.0	0.0	4.1	1.4	3.0	0.0
Suecia	15.9	8.9	2.9	0.3	0.0	0.0	0.0	0.0
Suiza	0.0	0.0	0.0	0.0	1.3	2.9	5.7	4.0
Venezuela	39.9	22.3	55.4	0.0	0.0	0.0	0.0	0.0
<b>Multilaterales</b>	<b>19.8</b>	<b>17.7</b>	<b>8.8</b>	<b>10.2</b>	<b>15.0</b>	<b>13.0</b>	<b>18.4</b>	<b>17.0</b>
Banco Centroamericano de Integración Económica (BCIE)	0.0	0.0	0.0	0.0	0.1	0.3	0.1	0.0
Banco Interamericano de Desarrollo (BID)	0.0	0.0	0.0	0.0	0.0	0.0	7.2	0.0
ONU Mujeres	0.0	0.0	0.0	0.0	0.0	0.0	0.2	0.0
Fondo de las Naciones Unidas para Actividades de Población (UNFPA)	0.0	0.0	0.0	0.0	0.0	0.0	0.0	0.2
Fondo de las Naciones Unidas para la Infancia (UNICEF)	0.0	0.0	0.0	0.0	0.0	0.0	0.0	0.2
Unión Europea (UE)	19.8	17.7	8.8	10.2	14.9	12.7	10.9	16.6
<b>Total</b>	<b>168.8</b>	<b>150.5</b>	<b>172.2</b>	<b>74.5</b>	<b>100.2</b>	<b>82.5</b>	<b>78.8</b>	<b>61.3</b>

p/: preliminar

Fuente: Comunidad cooperante



Cuadro 17

**Sector privado: Donaciones por proyecto** <sup>p/</sup>*(millones de dólares)*

	2007	2008	2009	2010	2011	2012	2013	2014
Fondo para la Equidad de Género y los Derechos Sexuales y Derechos Reproductivos (FED)	0.0	0.0	0.0	0.4	0.0	0.0	0.0	0.0
Asociación Nica. Instituciones de Microfinanzas (ASOMIF) Políticas y Marco Legal de Microfinanzas	0.0	0.0	0.0	0.0	0.1	0.0	0.0	0.0
Instituto NITLAPAN - Microfinanzas Rurales	0.0	0.0	0.0	0.2	0.1	0.0	0.0	0.0
IBIS - Titulación del Territorio Rama y Kriol y co-manejo de las Áreas Protegidas correspondientes	0.0	0.0	0.0	0.3	0.2	0.0	0.0	0.0
Centro Humboldt - Protección de la Reserva de Biosfera Bosawas y Desarrollo sostenible de la zona	0.0	0.0	0.0	0.9	0.2	0.0	0.0	0.0
Fortalecimiento Capacidades de Conservación y Adaptación al Cambio Climático en Reservas Silvestres	0.0	0.0	0.0	0.1	0.0	0.0	0.0	0.0
Asociación de Desarrollo Comunitario del Departamento de Carazo - Fortalecimiento museos	0.0	0.0	0.0	0.1	0.0	0.0	0.0	0.0
Asociación para el Desarrollo de los Pueblos - Restauración y protección del Río Malacatoya	0.0	0.0	0.0	0.1	0.0	0.0	0.0	0.0
Asociación Productores y Exportadores de Nic.(APEN) Centro de Servicios de Comercialización y Exportación	0.0	0.0	0.0	0.1	0.0	0.0	0.0	0.0
Consejo Superior de la Empresa Privada (COSEP) - Fortalecimiento de la Gestión del COSEP	0.0	0.0	0.0	0.2	0.0	0.0	0.0	0.0
Congreso Permanente de Mujeres Empresarias de Nicaragua (CPMEN) - V Congreso	0.0	0.0	0.0	0.0	0.1	0.0	0.0	0.0
Unión Nicaragüense para la Responsabilidad Social Empresarial (uniRSE) - Descentralización de RSE	0.0	0.0	0.0	0.1	0.0	0.0	0.0	0.0
Fundación Nicaragüense para el Desarrollo Económico Social (FUNIDES) - Diálogo para el Desarrollo	0.0	0.0	0.0	0.0	0.0	0.0	0.0	0.0
Asociación Artística para Niños (ASART) - Proyecto Consecución de la Paz	0.0	0.0	0.0	0.0	0.0	0.0	0.0	0.0
Fundación Arte y Cultura p/ Desarrollo (FUACDE) y Fundación R. Darío p/ Desarrollo Humano (FUPADE)	0.0	0.0	0.0	0.0	0.0	0.0	0.0	0.0
Asociación Centro de Especialidades en Adicciones (CEA) - Apoyo al CEA	0.0	0.0	0.0	0.0	0.0	0.0	0.0	0.0
Fundación para la Formación y Desarrollo Integral (FODI) - Formación Técnica y Acceso Empleo Distrito VI	0.0	0.0	0.0	0.1	0.1	0.0	0.0	0.0
Fundación Hogar Zacarías Guerra/Proyecto Conecta Joven - Oficina de Inserción Laboral	0.0	0.0	0.0	0.1	0.0	0.0	0.0	0.0
FUNJOFUDESS - Proyecto Jóvenes Emprendedores	0.0	0.0	0.0	0.1	0.0	0.0	0.0	0.0
Fundación Flavio Galo - Revitalización Cultura Marimba	0.0	0.0	0.0	0.0	0.0	0.0	0.0	0.0
Fundación Guardabarranco	0.0	0.0	0.0	0.0	0.0	0.0	0.0	0.0
<b>España</b>	<b>16.1</b>	<b>4.6</b>	<b>0.0</b>	<b>9.2</b>	<b>8.4</b>	<b>7.5</b>	<b>5.9</b>	<b>1.1</b>
Actuación integral para la prevención y control del parasitismo intestinal	0.3	0.0	0.0	0.0	0.0	0.0	0.0	0.0
Alfabetización y educación básica de adultos y niños trabajadores	0.2	0.0	0.0	0.0	0.0	0.0	0.0	0.0
Apoyo a la integración económica de mujeres en situación de marginación	0.0	0.3	0.0	0.0	0.0	0.0	0.0	0.0
Aseguramiento de la Calidad del Medicamento y Mejora de la Información	0.4	0.0	0.0	0.0	0.0	0.0	0.0	0.0
Capacitación y apoyo a sindicatos bananeros de Costa Rica y Nicaragua	1.9	0.0	0.0	0.0	0.0	0.0	0.0	0.0
Centro Cultural La Luciérnaga Primera Fase	0.0	0.3	0.0	0.0	0.0	0.0	0.0	0.0
Centros Educativos en Red	0.2	0.0	0.0	0.0	0.0	0.0	0.0	0.0
Consolidación del Aseguramiento de la Calidad del Medicamento	0.0	0.3	0.0	0.0	0.0	0.0	0.0	0.0
Desarrollo de estrategia de comunicación p/Defensa de la Soberanía Alimentaria	0.1	0.0	0.0	0.0	0.0	0.0	0.0	0.0
Desarrollo turismo cultural comunitario para el aumento de los ingresos económicos comunidades Totogalpa	0.0	0.0	0.0	0.4	0.1	0.0	0.0	0.0
Desarrollo humano y la reducción de la pobreza en la península de Cosigüina	0.2	0.0	0.0	0.0	0.0	0.0	0.0	0.0
Desarrollo humano y reducción de la pobreza en la península de Cosigüina, II Fase	0.6	0.6	0.0	0.0	0.0	0.0	0.0	0.0
Desarrollo sostenible en la región del Corredor Biológico Caño Negro-Los Guatusos	1.0	0.0	0.0	0.0	0.0	0.0	0.0	0.0
Empoderado a las mujeres del Occidente de Nic. en la defensa de sus derechos económicos y ciudadanos	0.0	0.0	0.0	0.2	0.1	0.0	0.0	0.0
Enfoque de equidad de género y generacional en el municipio de Managua	0.5	0.0	0.0	0.0	0.0	0.0	0.0	0.0
Fortalecimiento de la sociedad e instituciones públicas de salud ante VIH/SIDA León y Chinandega	0.4	0.0	0.0	0.0	0.0	0.0	0.0	0.0
Fortalecimiento de la Red de Gobiernos Municipales Amigos de la Niñez/Adolescencia	0.0	0.5	0.0	0.0	0.0	0.0	0.0	0.0
Fortalecimiento de organizaciones de trabajadores promoviendo la formación sindical	0.0	0.2	0.0	0.0	0.0	0.0	0.0	0.0
Fortalecimiento de organizaciones sindicales y de las estructuras regionales	0.0	0.1	0.0	0.0	0.1	0.0	0.0	0.0
Fortalecimiento de sistemas públicos de salud y desarrollo en el nivel descentralizado	0.0	0.1	0.0	0.0	0.1	0.0	0.0	0.0
Género y desarrollo, atención de mujeres y niñas víctimas de la violencia doméstica	4.9	0.0	0.0	0.0	0.0	0.0	0.0	0.0
Impulso a la producción agrícola	0.5	0.5	0.0	0.0	0.0	0.0	0.0	0.0
Manejo sostenible del área del volcán Cosigüina	0.8	0.0	0.0	0.0	0.0	0.0	0.0	0.0
Mejora atención primaria en salud y articulación redes institucional y comunitaria de salud Kukra River, RAAS	0.0	0.0	0.0	0.5	0.1	0.0	0.0	0.0
Mejora calidad Educativa en Centroamérica, adaptada a necesidades sociolingüísticas	0.2	0.1	0.0	0.0	0.1	0.0	0.0	0.0
Mejora de la situación educativa juvenil en comunidades rurales y periurbanas de Managua y Madriz	0.0	0.0	0.0	0.1	0.0	0.0	0.0	0.0
Mejor oportunidad acceso a formación profesional e inserción laboral juventud comunidad periurbanas Somoto, Nic.	0.0	0.0	0.0	0.0	0.0	0.0	0.0	0.2
Mejora de prácticas en toda la cadena del café	0.2	0.0	0.0	0.0	0.0	0.0	0.0	0.0
Mejora del acceso a los medicamentos esenciales, red alternativa de abastecimiento	1.0	0.0	0.0	0.0	0.0	0.0	0.0	0.0
Mejora del acceso y uso racional de los medicamentos esenciales, red de farmacias	0.7	0.0	0.0	0.0	0.0	0.0	0.0	0.0
Mejorando las oportunidades de acceso a educación técnica y secundaria adecuadas en San Lucas/Madriz	0.0	0.0	0.0	0.3	0.1	0.0	0.0	0.0
Mejora de la calidad educativa para la inserción de poblaciones vulnerables en América Latina	0.5	0.0	0.0	0.2	0.1	0.5	0.4	0.0
Mujeres del Norte de Nicaragua por la igualdad, la libertad y la justicia	0.0	0.0	0.0	0.4	0.1	0.0	0.0	0.0
Nuevas acciones para la consolidación del programa sindical	0.5	0.0	0.0	0.0	0.0	0.0	0.0	0.0
Prevención de la violencia juvenil en zonas urbanas y periurbanas	0.0	0.1	0.0	0.0	0.1	0.0	0.0	0.0
Programa de educación popular de calidad para la inclusión social y la equidad	0.7	0.0	0.0	0.0	0.0	0.0	0.0	0.0
Promoción de los derechos humanos, sociales y económicos de las mujeres y niñas	0.0	0.5	0.0	0.0	0.2	0.0	0.0	0.0
Promoción de los derechos sexuales y reproductivos de las/os jóvenes - NICARAGUA	0.1	0.0	0.0	0.0	0.1	0.0	0.0	0.0
Promoción del derecho de las mujeres a una vida libre de violencia de género	0.0	0.3	0.0	0.4	0.1	0.0	0.0	0.0
Promoviendo la Convención de la ONU desde las personas con discapacidad	0.0	0.0	0.0	0.1	0.0	0.0	0.0	0.0





**Sector privado: Donaciones por proyecto** <sup>pl</sup>*(millones de dólares)*

	2007	2008	2009	2010	2011	2012	2013	2014
PEPFAR-Supply Chain management system	0.0	0.0	0.0	0.0	0.0	0.4	0.0	0.0
Fundación Inter Americana-Fundación luchadores integrados al desarrollo de la región, Lider	0.0	0.0	0.0	0.0	0.0	0.0	0.0	0.0
Fundación Inter Americana-Asociación aldea global Jinotega	0.0	0.0	0.0	0.0	0.0	0.0	0.1	0.0
Fundación Inter Americana-Asociación familia padre Fabretto (FABRETTO)	0.0	0.0	0.0	0.0	0.0	0.0	0.1	0.0
Fundación Inter Americana-Bluefields Indian and Caribbean University (BICU)	0.0	0.0	0.0	0.0	0.0	0.0	0.1	0.0
Fundación Inter Americana-Asociación de comunidades de la península de Cosiguina, ACODEPEC	0.0	0.0	0.0	0.0	0.0	0.0	0.0	0.1
Fundación Inter Americana-Centro promocional cristiano por la paz y la vida, CPCPV	0.0	0.0	0.0	0.0	0.0	0.0	0.0	0.1
Fundación Inter Americana-Centro comunicación y educación popular cantera (CANTERA)	0.0	0.0	0.0	0.0	0.0	0.0	0.0	0.0
Fundación Inter Americana-Asociación para el desarrollo del norte de Chinandega (ADENOC)	0.0	0.0	0.0	0.0	0.0	0.0	0.0	0.1
Fundación Inter Americana-Casa alianza Nicaragua, CAN	0.0	0.0	0.0	0.0	0.0	0.0	0.1	0.0
Fundación Inter Americana-Fundación Nicaraguense cosecha sostenible, FUNCOS	0.0	0.0	0.0	0.0	0.0	0.0	0.0	0.1
Fundación Inter Americana-Asociación para el desarrollo integral de la mujer, APADIEM	0.0	0.0	0.0	0.0	0.0	0.0	0.0	0.0
Fundación Inter Americana-Instituto de acción social Juan XXIII	0.0	0.0	0.0	0.0	0.0	0.0	0.0	0.0
Fundación Inter Americana-Asociación para el desarrollo de la costa atlántica, Pana Pana	0.0	0.0	0.0	0.0	0.0	0.0	0.0	0.0
Fundación Inter Americana-Coop. Multisectorial de productores de café orgánico, PROCOCER	0.0	0.0	0.0	0.0	0.0	0.0	0.1	0.0
Departamento de Defensa-PEPFAR	0.0	0.0	0.0	0.0	0.0	0.0	0.0	0.1
Departamento de Defensa-Guardia Nacional de Wisconsin y actividades del comando Sur	0.1	0.3	0.7	0.2	0.7	0.2	0.0	0.1
Departamento de Defensa-Asistencia humanitaria	4.2	0.4	4.2	2.2	2.8	0.1	0.6	0.8
Departamento de Defensa-GPOI	1.7	1.2	0.0	0.0	0.0	0.0	0.0	0.0
Departamento de Defensa-IMET	0.6	0.5	0.4	0.9	0.5	0.8	0.7	0.0
Departamento de Defensa-FMF	0.5	0.5	0.4	0.0	0.3	0.0	0.0	0.0
Departamento de Defensa-Contra narcóticos	3.0	2.7	5.0	1.3	3.3	5.4	2.3	5.7
USDA-Catholic Relief Service (CRS)	0.0	0.0	0.0	0.0	0.0	0.0	4.3	4.9
USDA-MAGFOR/DGPSA	0.0	0.0	0.0	0.0	2.0	2.0	2.0	2.1
USDA-Projec concern International	0.0	0.0	1.9	1.9	1.9	0.0	0.0	2.9
USDA-Finca International INC	0.0	0.5	1.9	1.9	1.4	0.0	0.0	0.0
USDA-Fabretto	0.0	0.0	0.0	0.7	0.0	0.0	0.0	0.0
USDA-Food for the poor	0.0	0.0	0.0	0.0	3.7	3.7	3.7	0.7
USDA-Technoserve	0.0	0.0	0.0	0.0	0.0	0.0	0.9	2.7
CDC-Fortalecimiento de tuberculosis y TB/VIH	0.0	0.1	0.1	0.1	0.0	0.0	0.0	0.0
CDC-Proveer apoyo en tuberculosis, fortalecimiento laboratorio y sistema de información de tb y VIH	0.0	0.0	0.0	0.0	0.1	0.1	0.0	0.0
CDC-Capacitación a líderes en salud global para fortalecer la capacidad local en salud de autonivel	0.0	0.0	0.0	0.0	0.0	0.0	0.0	0.0
CDC-Capacitación en fortalecimiento de laboratorios para la acreditación (SLAMTA)	0.0	0.0	0.0	0.0	0.0	0.0	0.0	0.0
CDC-Encuesta centroamericana de vigilancia del comportamiento	0.0	0.0	0.0	0.4	0.3	0.0	0.0	0.0
CDC-Programa de capacitación epidemiológica de campo (FETP)	0.0	0.0	0.0	0.0	0.0	0.0	0.0	0.0
CDC-Vigilancia centinela de ITS entre PEMAR (VICITS)	0.0	0.0	0.1	0.1	0.1	0.2	0.3	0.3
CDC-Capacitación personal salud reducir estigma y discriminación en hombres que tienen sexo con hombres	0.0	0.0	0.0	0.0	0.0	0.0	0.0	0.0
CDC-Capacitación sobre métodos rápidos y precisos para el diagnóstico de la tuberculosis. Talleres TOT	0.0	0.0	0.0	0.0	0.0	0.0	0.0	0.1
CDC-Asistencia técnica, insumos suministros de laboratorio y entrenamiento	0.0	0.0	0.0	0.0	0.0	0.0	0.0	0.0
CDC-Evaluación del sistema de vigilancia identificar brechas y recomendar acciones facilitar la planificación	0.0	0.0	0.0	0.0	0.0	0.0	0.0	0.0
CDC-Promover el establecimiento de un sistema de M&E vigilancia y control toma de decisiones	0.0	0.0	0.0	0.0	0.0	0.0	0.0	0.0
CDC-National strategic surveillance plan	0.1	0.1	0.1	0.1	0.0	0.0	0.0	0.0
USFS-Ciencia aplicada y comunic. Del papel juega la admon. Del bosque tropical en América Latina	0.0	0.0	0.0	0.0	0.0	0.0	0.0	0.1
Apoyo al centro nacional de influenza para cumplir con el reglamento sanitario internacional (IHR)	0.0	0.0	0.1	0.1	0.1	0.1	0.0	0.0
Programa internacional preparación y repuesta a emergencias, fortalecimiento del Ministerio salud pública	0.0	0.0	0.0	0.0	0.0	0.0	0.0	0.0
DOS WHA and INL-Interdicción marítima	0.0	0.4	0.1	0.0	0.2	0.0	0.0	0.0
DOS WHA and INL-Campaña comunicación masiva prevención de la violencia juvenil en Bluefields, Puerto Cabeza	0.0	0.0	0.0	0.0	0.0	0.0	0.0	0.5
DOS WHA and INL-Mejorando, actuando, sobresaliendo	0.0	0.0	0.0	0.0	0.0	0.0	0.0	0.0
DOS WHA and INL-Campaña de prevención de drogas	0.0	0.0	0.0	0.0	0.0	0.0	0.0	0.1
DOS WHA and INL-Mujeres defensa de derechos humanos y superación de violencia en 15 municipalidades de Nic.	0.0	0.0	0.0	0.0	0.0	0.0	0.0	0.1
DOS WHA-Desarrollo de mujeres rurales empresarias	0.0	0.0	0.0	0.0	0.0	0.0	0.0	0.0
DOS WHA and INL-Programa de boxeo	0.0	0.0	0.0	0.0	0.0	0.0	0.0	0.1
DOS WHA and INL-Educando para la paz en la Costa Caribe de Nicaragua	0.0	0.0	0.0	0.0	0.0	0.0	0.0	0.2
DOS WHA and INL-Paz, oportunidad y seguridad	0.0	0.0	0.0	0.0	0.0	0.0	0.0	0.9
DOS WHA-Desarrollo e implement. de programa seguridad ciudadana y reducción de la demanda de drogas	0.0	0.0	0.0	0.0	0.0	0.0	0.0	0.2
DOS WHA and INL-Programa varios de mejoramiento policial	0.3	0.4	0.3	0.4	1.7	0.1	0.0	0.0
Fortalecimiento de a capacidad	0.0	0.0	0.0	0.0	0.0	0.0	0.0	0.0
Campaña de prevención de drogas en Mateare	0.0	0.0	0.0	0.0	0.0	0.0	0.0	0.0
Comunidades sanas y seguras (RAAS/RAAN)	0.0	0.0	0.0	0.1	0.1	0.1	0.1	0.0
<b>Finlandia</b>	<b>1.9</b>	<b>3.5</b>	<b>0.0</b>	<b>3.7</b>	<b>5.1</b>	<b>6.3</b>	<b>2.1</b>	<b>0.0</b>
Fondo Gobernabilidad Support for Civil Society and democracy	0.5	0.5	0.0	0.0	0.8	0.0	0.0	0.0
Fondo para la cooperación local (con la sociedad civil) - PYM	0.5	0.1	0.0	0.0	0.0	1.6	0.0	0.0

Cuadro 17

**Sector privado: Donaciones por proyecto** <sup>pl</sup>*(millones de dólares)*

	2007	2008	2009	2010	2011	2012	2013	2014
Sexual and reproductive health promotion	0.0	0.9	0.0	0.0	0.0	0.0	0.0	0.0
Support to NGOs in Nicaragua	0.9	2.0	0.0	0.0	0.0	0.0	0.0	0.0
Programa Promoción de la Salud Sexual y Reproductiva con Énfasis en Adolescentes y Jóvenes (VOZ JOVEN)	0.0	0.0	0.0	1.3	1.0	1.1	0.0	0.0
Programa Vida en Democracia (VED)	0.0	0.0	0.0	0.0	0.3	0.5	0.0	0.0
Hagamos Democracia	0.0	0.0	0.0	0.0	0.1	0.0	0.0	0.0
Fondo Común para la Equidad de Género y los Derechos Sexuales y Reproductivos FED	0.0	0.0	0.0	0.4	0.0	0.8	1.7	0.0
Fondo Apoyo Prorural	0.0	0.0	0.0	0.0	0.0	0.0	0.0	0.0
Tecnologías de Información y Comunicación (TIC) en gestión municipal	0.0	0.0	0.0	0.1	0.0	0.0	0.0	0.0
Ética y Transparencia	0.0	0.0	0.0	1.7	0.4	0.3	0.0	0.0
Centro Nicaraguense de Derechos Humanos (CENIDH)	0.0	0.0	0.0	0.2	0.3	0.3	0.0	0.0
Fortalecimiento pequeña empresa Nica.a través del Desarrollo de Cadenas de Valores Existentes	0.0	0.0	0.0	0.0	2.2	0.0	0.3	0.0
Fondo de Cooperación Local	0.0	0.0	0.0	0.0	0.0	0.0	0.0	0.0
Alianza para la transversalización de Género en las Políticas Públicas y Cooperación al desarrollo en Nic	0.0	0.0	0.0	0.0	0.0	0.1	0.0	0.0
Foro de los pueblos Indígenas	0.0	0.0	0.0	0.0	0.0	0.0	0.0	0.0
Instituto de Estudios Estrategias Políticas Públicas (IEEPP)	0.0	0.0	0.0	0.0	0.0	0.4	0.0	0.0
Prevención de Embarazos adolescentes y Mortalidad Maternal en Nicaragua.	0.0	0.0	0.0	0.0	0.0	1.1	0.0	0.0
Encuesta 2012 2013	0.0	0.0	0.0	0.0	0.0	0.1	0.0	0.0
Participación de PRONICARAGUA en el Seminario de las Cámaras de Comercio de Finlandia acreditadas	0.0	0.0	0.0	0.0	0.0	0.0	0.0	0.0
II Conferencia Regional de Parlamentarios en acción por consecución de Objetivos de Desarrollo del Milenio	0.0	0.0	0.0	0.0	0.0	0.0	0.0	0.0
Capacidad Building en agrotecnología (NIFAPRO)	0.0	0.0	0.0	0.0	0.0	0.0	0.1	0.0
Alianza y cooperación académica entre Finlandia y Nicaragua	0.0	0.0	0.0	0.0	0.0	0.0	0.0	0.0
Participación de jóvenes nicaraguenses de la Costa Caribe y Occidente del programa Voz Joven	0.0	0.0	0.0	0.0	0.0	0.0	0.0	0.0
Participación de Asociación de Pequeños Hoteleros en Feria MATKA en Helsinki Finlandia para promocionar Nic	0.0	0.0	0.0	0.0	0.0	0.0	0.0	0.0
<b>Francia</b>	<b>0.0</b>	<b>0.2</b>	<b>0.0</b>	<b>0.1</b>	<b>0.0</b>	<b>0.0</b>	<b>0.0</b>	<b>0.0</b>
Apoyo a ONG	0.0	0.1	0.0	0.0	0.0	0.0	0.0	0.0
Colectivo de Mujeres de Matagalpa	0.0	0.0	0.0	0.0	0.0	0.0	0.0	0.0
Nicafrance	0.0	0.0	0.0	0.0	0.0	0.0	0.0	0.0
Médecins du Monde	0.0	0.0	0.0	0.1	0.0	0.0	0.0	0.0
Support to NGOs operating in Nicaragua	0.0	0.1	0.0	0.0	0.0	0.0	0.0	0.0
<b>Gran Bretaña</b>	<b>1.2</b>	<b>1.7</b>	<b>1.4</b>	<b>0.0</b>	<b>0.0</b>	<b>0.0</b>	<b>0.0</b>	<b>0.0</b>
Apoyo Formulación Nacional y Local de Políticas Públicas y Reformas para Gobernabilidad	0.2	0.2	0.0	0.0	0.0	0.0	0.0	0.0
Fiduciary Risk Mitigation: Participatory Preparation of a SMEs Business Climate Agenda	0.0	0.1	0.0	0.0	0.0	0.0	0.0	0.0
Fondo Común Multi-donante para la Sociedad Civil	0.6	0.7	1.3	0.0	0.0	0.0	0.0	0.0
Fondo de Impacto Estratégico (SIF)	0.1	0.1	0.1	0.0	0.0	0.0	0.0	0.0
Fondo para la Equidad y los Derechos Sexuales y Reproductivos	0.2	0.0	0.0	0.0	0.0	0.0	0.0	0.0
Prevención del VIH y SIDA y Solidaridad con las PVVS desde las Comunidades de Fe	0.0	0.4	0.0	0.0	0.0	0.0	0.0	0.0
Support OXFAM for Hurrican Felix	0.0	0.2	0.0	0.0	0.0	0.0	0.0	0.0
Supporting Knowledge Management	0.1	0.0	0.0	0.0	0.0	0.0	0.0	0.0
<b>Holanda</b>	<b>4.1</b>	<b>4.8</b>	<b>7.0</b>	<b>9.5</b>	<b>9.4</b>	<b>6.9</b>	<b>3.0</b>	<b>0.0</b>
Alliance Cervical Cáncer	0.3	0.8	0.0	0.1	0.0	0.0	0.0	0.0
AMNI AF Vocational training	0.1	0.0	0.0	0.0	0.0	0.0	0.0	0.0
Fondo Común de Apoyo a la Sociedad Civil para la Gobernabilidad Democrática en Nicaragua	0.2	0.0	0.1	0.1	0.5	0.0	0.0	0.0
Apoyo CONCASIDA	0.3	0.0	0.0	0.0	0.0	0.0	0.0	0.0
Atención integral a niños, niñas y adolescentes víctimas de abuso sexual	0.2	0.1	0.0	0.0	0.1	0.3	0.1	0.0
Atención integral a personas que viven con el VIH	0.1	0.1	0.0	0.0	0.0	0.0	0.0	0.0
Inserción PYMES en el Mercado Internacional (CEI Export Promotion f.2), Institutional support to CEI	0.3	0.9	1.0	1.2	1.9	1.3	1.3	0.0
Centro de Arbitraje	0.1	0.0	0.0	0.0	0.0	0.0	0.0	0.0
Mercadeo Social de Condones y Anticonceptivos Hormonales, Prevención ITS/VIH PASMO	0.7	0.5	0.0	0.1	0.0	1.5	0.6	0.0
Cleaner Production	0.0	0.2	0.2	0.0	0.0	0.0	0.0	0.0
Cadena de Café (Coffee value chain)	0.0	0.0	0.9	1.7	1.9	0.0	0.0	0.0
Culture and development	0.1	0.1	0.1	0.1	0.0	0.0	0.0	0.0
Embassy Programme Support Fund 2008 y 2009	0.0	0.1	0.1	0.0	0.0	0.0	0.0	0.0
Emergency aid hurricane Félix	0.3	0.0	0.0	0.0	0.0	0.0	0.0	0.0
Environment monitoring	0.1	0.0	0.0	0.0	0.0	0.0	0.0	0.0
Fondo Comun FED (Equity and SRHR)	0.0	0.0	0.4	0.3	0.1	0.3	0.3	0.0
Asociación de Productores y Exportadores de Nic. APEN (Farmers' Associativeness)	0.3	0.3	0.0	0.0	0.0	0.3	0.0	0.0
Encuesta de Pobreza (Poverty survey)	0.0	0.0	0.1	0.3	0.2	0.0	0.0	0.0
Fundación Nicaraguense para el Desarrollo Económico (FUNIDES)	0.0	0.0	0.0	0.0	0.1	0.0	0.0	0.0
Programa de Servicios de Desarrollo Empresarial - PROSEDE - Primera y Segunda Fase	0.9	1.5	1.3	1.7	0.0	0.0	0.0	0.0
Consortio en apoyo a la Estrategia Nacional de Salud Sexual y Reproductiva (PSI consortium for SRH)	0.0	0.0	1.4	1.6	1.1	0.0	0.0	0.0





**Sector privado: Donaciones por proyecto** <sup>p/</sup>*(millones de dólares)*

	2007	2008	2009	2010	2011	2012	2013	2014
Proyecto de mejoramiento de sistema de recolección desechos sólidos en Puerto Cabezas	0.0	0.0	0.0	0.0	0.0	0.0	0.0	0.1
Proyecto de abastecimiento de agua potable en San Juan del Sur	0.0	0.0	0.0	0.0	0.0	0.0	0.0	0.1
Proyecto de abastecimiento de agua potable en Tola	0.0	0.0	0.0	0.0	0.0	0.0	0.0	0.1
Proyecto de construcción de sistema de agua potable en el Zapote municipio de Telpaneca	0.0	0.0	0.0	0.0	0.0	0.0	0.0	0.1
Proyecto de construcción de dos escuelas en San Pedro del Norte	0.0	0.0	0.0	0.0	0.0	0.0	0.0	0.2
Proyecto de adquisición de un camión compactador de basura para Boaco	0.0	0.0	0.0	0.0	0.0	0.0	0.0	0.1
Proyecto de adquisición de un camión compactador de basura para Santo Tomás	0.0	0.0	0.0	0.0	0.0	0.0	0.0	0.1
Proyecto de adquisición de un camión compactador de basura para el Tortuguero	0.0	0.0	0.0	0.0	0.0	0.0	0.0	0.1
Proyecto de adquisición de un camión compactador de basura para ciudad Sandino	0.0	0.0	0.0	0.0	0.0	0.0	0.0	0.1
Proyecto de construcción de sistemas de agua potable en comunidad el Limón, Jinotega	0.0	0.0	0.0	0.0	0.0	0.0	0.0	0.1
Proyecto de reemplazo del centro escolar de las Pavas No.2 en Muelle de los Bueyes	0.0	0.0	0.0	0.0	0.0	0.0	0.0	0.1
Proyecto de ampliación del instituto en Monzonte	0.0	0.0	0.0	0.0	0.0	0.0	0.0	0.1
Proyecto de construcción de la escuela inclusiva en Estelí	0.0	0.0	0.0	0.0	0.0	0.0	0.0	0.1
Construcción de sistema agua potable en la comunidad Estancia Cora municipio Santa María de Pantasma	0.0	0.0	0.0	0.0	0.0	0.0	0.0	0.1
<b>Noruega</b>	<b>2.0</b>	<b>10.5</b>	<b>0.0</b>	<b>0.0</b>	<b>4.1</b>	<b>1.4</b>	<b>3.0</b>	<b>0.0</b>
Active Movilización for human rights in the fight against HIV/AIDS	0.4	0.4	0.0	0.0	0.0	0.0	0.0	0.0
CNE Editorial Fund Phase V	0.1	0.1	0.0	0.0	0.0	0.0	0.0	0.0
Common Fund for NGOs in Governance and Democracy	0.5	0.5	0.0	0.0	0.0	0.0	0.0	0.0
Fondo para la equidad de género y los derechos sexuales y reproductivos (FED) - Fase I.	0.2	0.4	0.0	0.0	1.3	0.0	0.3	0.0
Coordination and reinforcement of the cultural sector in Nicaragua	0.1	0.1	0.0	0.0	0.0	0.0	0.0	0.0
Apoyo a programa conjunto FADCANIC/ADDAC	0.0	0.7	0.0	0.0	1.4	0.0	0.8	0.0
Literature for Children	0.0	0.1	0.0	0.0	0.0	0.0	0.0	0.0
Norwegian NGOs: SAIH	0.0	1.2	0.0	0.0	0.0	0.0	0.0	0.0
Norwegian NGOs: Save the Children Norway	0.0	4.0	0.0	0.0	0.0	0.0	0.0	0.0
Norwegian NGOs: Various	0.0	2.1	0.0	0.0	0.0	0.0	0.0	0.0
Apoyo al sector cultural (Plan for Development of the Nicaraguan Arts - Phase IV)	0.2	0.3	0.0	0.0	0.7	0.3	0.4	0.0
Respuesta multisect. p/ derechos humanos de poblaciones LGBTI y equidad de género- CEI/IDSDH	0.0	0.1	0.0	0.0	0.3	0.0	0.0	0.0
Support to the governance of the country 2008	0.4	0.3	0.0	0.0	0.0	0.0	0.0	0.0
Previendo la violencia contra las mujeres desde la comunidad	0.0	0.0	0.0	0.0	0.0	0.0	0.2	0.0
Emergencia y reactivación de Wawashang después del Huracán Ida.	0.0	0.0	0.0	0.0	0.0	0.0	0.0	0.0
Mejoramiento de la infraestructura del Jardín Botánico en León	0.0	0.0	0.0	0.0	0.1	0.0	0.0	0.0
Apoyo y protección a mujeres víctimas de violencia basada en género	0.0	0.0	0.0	0.0	0.1	0.0	0.1	0.0
Comunicación y gobernabilidad - Periodismo Investigativo UCA- Fase II	0.1	0.2	0.0	0.0	0.2	0.0	0.0	0.0
Innovación de modelo de desarrollo local sostenible con equidad basado en sistemas agroforestales Nic.	0.0	0.0	0.0	0.0	0.0	0.6	0.0	0.0
Promoción de los derechos humanos de mujeres y jóvenes.	0.0	0.0	0.0	0.0	0.0	0.1	0.0	0.0
Respuesta Multisectorial por los derechos humanos de la Diversidad Sexual y la equidad de Género.	0.0	0.0	0.0	0.0	0.0	0.1	0.0	0.0
Prevenir derechos de género y promover derechos humanos en Centroamérica.	0.0	0.0	0.0	0.0	0.0	0.2	0.0	0.0
Protección a los derechos culturales de los Mayagna	0.0	0.0	0.0	0.0	0.0	0.0	0.1	0.0
Alianza por la vida sin violencia para la mujer	0.0	0.0	0.0	0.0	0.0	0.0	0.5	0.0
Expansión del Centro de educación Wawashang	0.0	0.0	0.0	0.0	0.0	0.0	0.5	0.0
Construcción de Albergue y atención a Víctimas de Violencia de Género.	0.0	0.0	0.0	0.0	0.0	0.1	0.1	0.0
<b>Suecia</b>	<b>15.9</b>	<b>8.9</b>	<b>2.9</b>	<b>0.3</b>	<b>0.0</b>	<b>0.0</b>	<b>0.0</b>	<b>0.0</b>
AIDEP	0.1	0.0	0.0	0.0	0.0	0.0	0.0	0.0
CENIDH, Institutional plan	0.1	0.0	0.0	0.0	0.0	0.0	0.0	0.0
CEPRESI	0.1	0.0	0.0	0.0	0.0	0.0	0.0	0.0
CONCASIDA	0.1	0.0	0.0	0.0	0.0	0.0	0.0	0.0
CPDH	0.2	0.0	0.0	0.0	0.0	0.0	0.0	0.0
Democratic Governance Fund	0.0	0.7	0.7	0.0	0.0	0.0	0.0	0.0
Diakonia - Nicaragua 2008 - 2010	0.0	0.8	0.6	0.3	0.0	0.0	0.0	0.0
Diakonia Nicaragua	1.1	0.0	0.0	0.0	0.0	0.0	0.0	0.0
FED (SRHR)	0.4	0.4	0.0	0.0	0.0	0.0	0.0	0.0
FondeAgro	7.0	5.5	0.2	0.0	0.0	0.0	0.0	0.0
Fondeagro Systematization	0.1	0.0	0.0	0.0	0.0	0.0	0.0	0.0
Foro de Mujeres	0.1	0.0	0.0	0.0	0.0	0.0	0.0	0.0
Forum Syd Democracy	0.5	0.1	0.0	0.0	0.0	0.0	0.0	0.0
Forum Syd Frame	3.3	0.0	0.0	0.0	0.0	0.0	0.0	0.0
FORUM SYD phase out support	0.0	0.3	0.4	0.0	0.0	0.0	0.0	0.0
Fundación PRODEL	1.1	0.0	0.0	0.0	0.0	0.0	0.0	0.0
IPADE consortium	0.3	0.0	0.0	0.0	0.0	0.0	0.0	0.0
SCC 2007-2008 Nicaragua	0.5	0.2	0.2	0.0	0.0	0.0	0.0	0.0
SCC Frame	0.8	0.8	0.8	0.0	0.0	0.0	0.0	0.0



**Sector privado: Donaciones por proyecto** <sup>p/</sup>*(millones de dólares)*

	2007	2008	2009	2010	2011	2012	2013	2014
Cooperación a Nicaragua por Presidencia Protempore del SICA	0.0	0.0	0.0	0.0	0.0	0.2	0.0	0.0
<b>Banco Interamericano de Desarrollo (BID)</b>	<b>0.0</b>	<b>0.0</b>	<b>0.0</b>	<b>0.0</b>	<b>0.0</b>	<b>0.0</b>	<b>7.2</b>	<b>0.0</b>
Agricultura y Desarrollo Rural	0.0	0.0	0.0	0.0	0.0	0.0	2.5	0.0
Introducción progresiva de servicios básicos comunitarios y vivienda social	0.0	0.0	0.0	0.0	0.0	0.0	4.0	0.0
Expansión del acceso sostenible de familias rurales a energía renovable	0.0	0.0	0.0	0.0	0.0	0.0	0.2	0.0
Profundizando servicios de crédito en sectores de bajos ingresos zona rurales	0.0	0.0	0.0	0.0	0.0	0.0	0.5	0.0
<b>ONU Mujeres</b>	<b>0.0</b>	<b>0.0</b>	<b>0.0</b>	<b>0.0</b>	<b>0.0</b>	<b>0.0</b>	<b>0.2</b>	<b>0.0</b>
Incremento del liderazgo y participación de la mujeres en las decisiones que afectan sus vidas	0.0	0.0	0.0	0.0	0.0	0.0	0.0	0.0
Empoderamiento económico de las mujeres rurales	0.0	0.0	0.0	0.0	0.0	0.0	0.0	0.0
Asistencia técnica directa, comunicación y M&E	0.0	0.0	0.0	0.0	0.0	0.0	0.0	0.0
Coordinación interagencial más efectiva y eficiente	0.0	0.0	0.0	0.0	0.0	0.0	0.0	0.0
Prevención de la violencia contra las mujeres y expansión del acceso a los servicios para víctimas	0.0	0.0	0.0	0.0	0.0	0.0	0.1	0.0
<b>Fondo de las Naciones Unidas para Actividades de Población (UNFPA)</b>	<b>0.0</b>	<b>0.0</b>	<b>0.0</b>	<b>0.0</b>	<b>0.0</b>	<b>0.0</b>	<b>0.0</b>	<b>0.2</b>
Programa Regional	0.0	0.0	0.0	0.0	0.0	0.0	0.0	0.0
Mejoramiento de la salud materno infantil	0.0	0.0	0.0	0.0	0.0	0.0	0.0	0.1
Programa de seguridad humana	0.0	0.0	0.0	0.0	0.0	0.0	0.0	0.1
<b>Fondo de las Naciones Unidas para la Infancia (UNICEF)</b>	<b>0.0</b>	<b>0.0</b>	<b>0.0</b>	<b>0.0</b>	<b>0.0</b>	<b>0.0</b>	<b>0.0</b>	<b>0.2</b>
Desarrollo integral de la primera infancia	0.0	0.0	0.0	0.0	0.0	0.0	0.0	0.1
Educación de calidad e inclusiva	0.0	0.0	0.0	0.0	0.0	0.0	0.0	0.1
Participación de adolescentes	0.0	0.0	0.0	0.0	0.0	0.0	0.0	0.0
<b>Unión Europea (UE)</b>	<b>19.8</b>	<b>17.7</b>	<b>8.8</b>	<b>10.2</b>	<b>14.9</b>	<b>12.7</b>	<b>10.9</b>	<b>16.6</b>
Ampliando las capacidades de respuesta frente a desastres en comunidades RAAS	0.4	0.1	0.0	0.0	0.0	0.0	0.0	0.0
Apoyo a familias campesinas en producción y acceso a mercados de marañón orgánico	0.2	0.2	0.1	0.0	0.0	0.0	0.0	0.0
Apoyo a la población afectada por el huracán Félix en Tasba Pri, RAAN	1.0	0.2	0.0	0.0	0.0	0.0	0.0	0.0
Apoyo a las condiciones de exportación de productos agro alimentarios hacia UE	1.7	1.2	1.9	0.0	0.0	0.0	0.0	0.0
Apoyo en agua y saneamiento y seguridad alimentaria a víctimas del huracán Félix RAAN	0.3	0.1	0.0	0.0	0.0	0.0	0.0	0.0
Asistencia a las víctimas del huracán Félix en Nicaragua	1.1	0.3	0.0	0.0	0.0	0.0	0.0	0.0
Asistencia de emergencia a las víctimas del huracán Félix en la RAAN	0.4	0.1	0.0	0.0	0.0	0.0	0.0	0.0
Asistencia humanitaria a las comunidades afectadas por en huracán Felix	0.6	0.1	0.0	0.0	0.0	0.0	0.0	0.0
Atención especializada a adolescentes y jóvenes infractores de la ley en Chinandega	0.2	0.0	0.3	0.3	0.1	0.0	0.0	0.0
BLOCK GRANT 2004	0.8	0.3	0.0	0.0	0.0	0.0	0.0	0.0
Block grant 2005	0.0	0.3	0.3	0.1	0.0	0.0	0.0	0.0
Calificación de constructores populares del empirismo a la formalidad	0.0	0.1	0.0	0.0	0.0	0.0	0.0	0.0
Conservación y Gestión Sostenible, Área Protegida Cerro Alegre	0.0	0.5	0.0	0.0	0.0	0.0	0.0	0.0
Cultura: El arte de las ideas	0.0	0.2	0.0	0.2	0.0	0.0	0.0	0.0
Desarrollo de la cadena de leche en Waslala por la promoción de una unidad económica	0.4	0.0	0.0	0.4	0.0	0.2	0.0	0.0
Desarrollo de las capacidades de l@s pequeñ@s productor@s de café Jinotega-Matagalpa	0.0	0.3	0.0	0.0	0.0	0.0	0.0	0.0
Desarrollo de las capacidades locales para reducción de riesgo ante desastres Matagalpa	0.3	0.1	0.1	0.0	0.0	0.0	0.0	0.0
Desarrollo de medios y formas de vida sostenibles en frontera agrícola - BOSAWAS	0.3	0.2	0.0	0.0	0.0	0.0	0.0	0.0
Desarrollo económico y social sostenible y equitativo respetuoso de la persona y del medio ambiente	0.0	0.1	0.0	0.0	0.2	0.0	0.0	0.0
Emprendimiento juvenil lucha contra la pobreza para/con los y las jóvenes Chinandega	0.3	0.0	0.3	0.4	0.0	0.0	0.0	0.0
Empresa social de vivienda popular con producción limpia y capacitación formal en Nic	0.1	0.0	0.0	0.3	0.1	0.1	0.0	0.0
Establecimiento, manejo forestal sostenible y comercialización prod. p/ consumo energético (Leña y Carbón)	0.0	0.1	0.1	0.0	0.1	0.0	0.0	0.0
Facilitando equidad de oportunidades e inclusión de niños/as con discapacidad	0.3	0.0	0.2	0.2	0.0	0.1	0.0	0.0
Fomento de la educación primaria, la salud preventiva y las estructuras comunitarias	0.0	0.1	0.0	0.3	0.0	0.0	0.0	0.0
Fomento de la producción y apoyo al acceso al mercado para familias campesinas	0.3	0.0	0.0	0.0	0.0	0.0	0.0	0.0
FOOD/2005/094-957-/2006/ 127-521	0.1	1.7	0.0	0.0	0.0	0.0	0.0	0.0
Fortaleciendo la resiliencia a Desastres en comunidades y municipios del Triángulo Minero	0.0	0.2	0.0	0.0	0.0	0.0	0.0	0.0
Fortalecimiento de capacidades para el desarrollo empresarial rural	0.2	0.0	0.0	0.6	0.1	0.0	0.0	0.0
Fortalecimiento de comunidades mediante instalaciones de salud más seguras	0.0	0.5	0.0	0.0	0.0	0.0	0.0	0.0
Fortalecimiento de la capacidad de incidencia política de Cafenica y sus Asociados	0.0	0.1	0.0	0.0	0.1	0.0	0.0	0.0
Fortalecimiento de la capacidad local para la preparación ante desastres Quilalí-Jalapa	0.2	0.4	0.1	0.0	0.0	0.0	0.0	0.0
Fortalecimiento de la capacidad local para la preparación ante desastres San Fernando	0.3	0.1	0.0	0.0	0.0	0.0	0.0	0.0
Fortalecimiento de las agriculturas campesinas y del buen gobierno local en Mozonte	0.3	0.2	0.0	0.0	0.0	0.0	0.0	0.0
Fortalecimiento de las capacidades locales para la prevención en salud en la RAAN	0.3	0.0	0.0	0.0	0.6	0.0	0.0	0.0
Fortalecimiento del proceso del desarrollo local	0.2	0.2	0.0	0.0	0.0	0.0	0.0	0.0
Fortalecimiento del SAT y de las capacidades de respuesta en las cuencas del Río Negro	0.5	0.1	0.0	0.0	0.0	0.0	0.0	0.0
Fortalecimiento Productivo y Organizativo de 1856 Familias de Pequeños Productores	0.0	0.9	0.1	0.0	0.0	0.0	0.0	0.0

Cuadro 17

**Sector privado: Donaciones por proyecto** <sup>pl</sup>*(millones de dólares)*

	2007	2008	2009	2010	2011	2012	2013	2014
Gestión de información sobre reducción del riesgo de desastres	0.0	0.5	0.0	0.0	0.0	0.0	0.0	0.0
Gestión Integral del Riesgo, reducción de desastres por fenómenos naturales, Ometepe	0.0	0.4	0.0	0.0	0.0	0.0	0.0	0.0
Gobernanza territorial y productividad de comunidades miskitu (Nicaragua)	0.0	0.3	0.6	0.7	0.0	0.4	0.0	0.0
Implementación de sistemas de certificación para pequeños productores de camarón y pescado artesanal	0.0	0.2	0.2	0.0	0.1	0.0	0.0	0.0
Liderazgo en las políticas locales para la gobernabilidad democrática	0.1	0.0	0.2	0.2	0.0	0.0	0.0	0.0
Medio Ambiente y Desarrollo Rural Integral Sostenible en el Municipio de Wiwilí	0.0	0.3	0.0	0.0	0.1	0.0	0.0	0.0
Medios de vida sostenibles para mitigar el cambio climático en las microcuencas Río Coco	0.0	0.3	0.0	0.0	0.2	0.2	0.0	0.0
Mejoramiento de las condiciones de vida de las poblaciones rurales a través del aumento de sus ingresos	0.2	0.0	0.0	0.0	0.2	0.1	0.0	0.0
Mejoramiento de las condiciones higiénico-sanitarias San Carlos	0.2	0.4	0.0	0.0	0.0	0.0	0.0	0.0
Mejorar la atención al sector discapacitado en el departamento de Masaya	0.0	0.1	0.0	0.0	0.0	0.0	0.0	0.0
Mejorar las condiciones de vida de la población de jóvenes y adolescentes RAAN	0.9	0.6	0.3	0.0	0.0	0.0	0.0	0.0
Modelo Integrado de Desarrollo Humano, social, económico y ambiental, en Municipio de León, Nicaragua	0.0	0.3	0.0	0.0	0.1	0.0	0.0	0.0
Mobilización social para la educación preescolar	0.1	0.0	0.2	0.2	0.0	0.0	0.0	0.0
Mobilización social para la escolarización	0.1	0.0	0.2	0.2	0.0	0.0	0.0	0.0
Organización Comunitaria para la mejora de la habitabilidad de Laureles Sur	0.0	0.3	0.0	0.0	0.0	0.0	0.0	0.0
Organización, producción y salud comunitaria en 18 comunidades rurales Chinandega	0.2	0.2	0.0	0.0	0.0	0.0	0.0	0.0
Organizaciones comunitarias para la construcción de ciudadanía en Bluefields	0.0	0.1	0.0	0.1	0.0	0.0	0.0	0.0
Pantasma, un modelo de desarrollo económico sostenible	0.3	0.0	0.0	0.0	0.0	0.0	0.0	0.0
Preparación a la población por desastres causados por las erupciones del Volcán Telica	0.4	0.1	0.0	0.0	0.0	0.0	0.0	0.0
Preparación para desastres a través de organización, capacidades en Nicaragua	0.4	0.1	0.0	0.0	0.0	0.0	0.0	0.0
Preparación para desastres y reducción de la vulnerabilidad a nivel comunitario	0.0	0.5	0.0	0.0	0.0	0.0	0.0	0.0
Preparación y respuesta ante inundaciones y tsunamis en Corinto y El Realejo	0.0	0.3	0.0	0.0	0.0	0.0	0.0	0.0
Prevención de enfermedades, desastres en áreas impactadas por huracán Felix RAAN	0.4	0.1	0.0	0.0	0.0	0.0	0.0	0.0
Prevención y Protección Especial contra la Explotación Sexual Comercial a niños	1.1	0.1	0.0	0.0	0.0	0.0	0.0	0.0
Producir conservando: fomento del desarrollo sostenible y con equidad de género SJDN	0.3	0.0	0.0	0.0	0.1	0.0	0.0	0.0
Programa de Apoyo a la Mejora del Clima de Negocios e Inversiones en Nicaragua (PRAMECLIN)	0.0	0.0	2.1	0.0	0.0	0.0	0.0	0.0
Proyecto Apoyo a producción Semillas Grános Básicos para la Seguridad Alimentaria PAPSSAN	0.0	0.0	0.0	0.0	0.1	0.0	0.0	1.2
Programme - Nicaragua - Por el derecho a una vida digna en el tiempo de la globalización	0.0	0.6	0.0	0.0	0.0	0.0	0.0	0.0
Promoción de la seguridad y la salud para reducir la mortandad y morbilidad miskitu	0.0	0.0	0.2	0.2	0.0	0.0	0.0	0.0
Promoción de los derechos de la niñez y de la juventud en Ciudad Sandino	0.0	0.1	0.0	0.1	0.0	0.0	0.0	0.0
Promoción y defensa de los derechos de las personas viviendo con VIH y SIDA	0.0	0.1	0.0	0.1	0.1	0.0	0.0	0.0
Promover la creación de un Marco Legal para Iniciativas Mutualistas, Nicaragua.	0.1	0.1	0.0	0.1	0.0	0.0	0.0	0.0
Proyecto de Desarrollo Agro-Económico Rural de Sébaco (en 26 Comunidades)	0.0	0.2	0.0	0.0	0.2	0.0	0.0	0.0
Proyecto de emergencia para las comunidades afectadas por el huracán Felix, Waspm	0.4	0.1	0.0	0.0	0.0	0.0	0.0	0.0
Proyecto de Gestión Educativa para el Desarrollo (PROGEDES)	0.4	0.3	0.0	0.0	0.0	0.0	0.0	0.0
Proyecto Integrado de Lucha contra el VIH-SIDA en 5 Departamentos de Nicaragua	0.6	0.0	0.7	0.7	0.1	0.0	0.0	0.0
Proyecto integral de fomento de la seguridad alimentaria en Sn. Rafael del Sur	0.2	0.2	0.0	0.0	0.0	0.0	0.0	0.0
Reducción Pobreza y Mortalidad Materno-Infantil en los 4 municipios del norte de Chinandega	0.3	0.0	0.3	0.3	0.1	0.0	0.0	0.0
Reducción de riesgo a desastres a nivel comunitario y organizacional	0.3	0.1	0.0	0.0	0.0	0.0	0.0	0.0
Reducción del trabajo infantil, red social de niños, niñas y adolescentes	0.3	0.0	0.3	0.1	0.0	0.0	0.0	0.0
Reduciendola vulnerabilidad por efectos relacionados con el Cambio Climatico	0.2	0.0	0.0	0.1	0.1	0.0	0.0	0.0
Reforzamiento de Capacidades de Respuesta ante Emergencias en la Cuenca del río Estelí	0.0	0.3	0.0	0.0	0.0	0.0	0.0	0.0
Rehabilitación de medios de subsistencia tradicionales de 3 comunidades, huracán Félix	0.7	0.2	0.0	0.0	0.0	0.0	0.0	0.0
Rehabilitación socio-productiva y ambiental de municipios costeros, Managua	0.3	0.0	0.0	0.0	0.0	0.0	0.0	0.0
Revitalización del Malecón de Masaya	0.0	0.1	0.0	0.0	0.0	0.0	0.0	0.0
Río Grande Matagalpa:Reducción de riesgos por deslizamientos e inundaciones, Matagalpa	0.0	0.2	0.0	0.0	0.0	0.0	0.0	0.0
Seguridad alimentaria y gobernabilidad local por el manejo agro-forestal	0.4	0.3	0.0	0.0	0.1	0.1	0.0	0.0
Seguridad y Soberanía Alimentaria de 300 familias de extrema pobreza, norte de Nic	0.1	0.0	0.0	0.0	0.0	0.0	0.0	0.0
Trabajando juntos/as por el derecho a una alimentación sana, nutritiva y apropiada	0.0	0.5	0.0	0.0	0.0	0.0	0.0	0.0
Acceso a la Información Pública y Participación Ciudadana.	0.0	0.0	0.0	0.0	0.2	0.0	0.0	0.0
Construccion de Centro de Exposición de Artesanías.	0.0	0.0	0.0	0.0	0.0	0.0	0.0	0.0
Desarrollo de capacidades locales para la resolución de conflicto y la defensoría social Rio Blanco	0.0	0.0	0.0	0.0	0.1	0.2	0.0	0.0
Desarrollo de Iniciativas de Negocios dentro del Sector Pecuario y Forestal	0.0	0.0	0.0	0.0	0.1	0.0	0.1	0.0
Desarrollo capacidades humanas para atención en salud Región Autónoma del Atlántico Norte	0.0	0.0	0.0	0.0	0.5	0.5	0.5	0.0
Empoderamiento de grupos y organizaciones de mujeres para fortalecimiento de la sociedad civil	0.0	0.0	0.0	0.0	0.1	0.0	0.0	0.0
Formación de recursos técnicos sostenibles, en organizaciones agropecuarias Zona Centro Sur	0.0	0.0	0.0	0.0	0.2	0.0	0.0	0.0
Fortalecer capacidades de jóvenes y adolescentes Chinandega y RAAN, para hacer valer derechos de salud	0.0	0.0	0.0	0.0	0.8	0.8	0.9	0.0
Fortalecimiento de la gobernabilidad, ciudadanía e incidencia política para desarrollo local Macuelizo, Jalapa	0.0	0.0	0.0	0.0	0.1	0.1	0.0	0.0
Fortalecimiento de las organizaciones comunitarias para la construcción de ciudadanía Bluefields	0.0	0.0	0.0	0.0	0.1	0.0	0.0	0.0
Fortalecimiento de los gobiernos locales de Belén, Potosí y Buenos Aires, para la gestión de recursos hid	0.0	0.0	0.0	0.0	0.2	0.1	0.0	0.0
Fortalecimiento manejo sostenible recursos híbridos y servicios higiénicos sanitarios San Nicolás Oriente	0.0	0.0	0.0	0.0	0.1	0.1	0.0	0.0
Fortalecimiento e Institucionalización de la Participación Ciudadana en el ámbito municipal.	0.0	0.0	0.0	0.0	0.1	0.2	0.0	0.0
Iniciativas Económicas Locales con Rescate de Identidad Cultural en Zona Norte de Nicaragua	0.0	0.0	0.0	0.0	0.1	0.1	0.0	0.0

Cuadro 17

**Sector privado: Donaciones por proyecto** <sup>p/</sup>*(millones de dólares)*

	2007	2008	2009	2010	2011	2012	2013	2014
Jóvenes Rurales Construyendo Alternativas a la Emigración en Centroamérica	0.0	0.0	0.0	0.0	0.3	0.2	0.0	0.0
Mujeres Jóvenes rurales de San Isidro y Terrabona re-crean el presente y construyen futuro.	0.0	0.0	0.0	0.0	0.1	0.0	0.0	0.0
Liderazgo Juvenil en Adolescentes en la Región Autónoma del Atlántico Norte de Nicaragua (RAAN)	0.0	0.0	0.0	0.0	0.1	0.1	0.0	0.0
Manejo Integrado de desechos sólidos urbanos y saneamiento ambiental	0.0	0.0	0.0	0.0	0.7	1.0	0.0	0.0
Medios y sociedad civil: una alianza en defensa de la Democracia y los Derechos Humanos.	0.0	0.0	0.0	0.0	0.1	0.0	0.0	0.0
Mejoramiento de la gobernabilidad en cinco territorios indígenas mediante el fortalecimiento institucional auto	0.0	0.0	0.0	0.0	0.2	0.1	0.0	0.0
Mejorar la atención al sector discapacitado en el departamento de Masaya	0.0	0.0	0.0	0.0	0.0	0.0	0.0	0.0
Mejora de la oferta, acceso y disponibilidad de alimentos de las familias pobres	0.0	0.0	0.0	0.0	0.2	0.1	0.0	0.0
Nuestra agua, nuestra tierra, Agua, Saneamiento y Participación comunitaria en Subtiava.	0.0	0.0	0.0	0.0	0.1	0.0	0.0	0.0
Participación ciudadana y desarrollo local: Fortalecimiento de la gobernabilidad local	0.0	0.0	0.0	0.0	0.2	0.0	0.0	0.0
Plan de Urbanismo comercial popular para el Centro Histórico de Granada	0.0	0.0	0.0	0.0	0.0	0.0	0.0	0.0
Prevención del Cáncer de mama, mujeres en edad reproductiva y postreproductiva. Prevención, diagnóstico	0.0	0.0	0.0	0.0	0.4	0.4	0.4	0.0
Producción televisiva para adolescentes y jóvenes "Proyecto 17	0.0	0.0	0.0	0.0	0.3	0.2	0.2	0.0
Promoción de los derechos humanos de la niñez y de la juventud en Cuidad Sandino	0.0	0.0	0.0	0.0	0.0	0.0	0.0	0.0
Promoción, Protección y Reforzamiento de los DDHH de los niños, adolescentes y mujeres	0.0	0.0	0.0	0.0	0.1	0.0	0.0	0.0
Fortaleciendo capac. e implementado acciones de mitig. y adaptación a cambio climático en RAAS	0.0	0.0	0.0	0.0	0.1	1.3	0.1	0.0
Fortalecimiento Asociación Aldea Global p/ Desarrollo integ. de Innovadoras Cadenas Agric. Valor	0.0	0.0	0.0	0.0	0.2	0.0	0.0	0.0
Chorotegas, imprimiendo huellas para la democracia intercultural	0.0	0.0	0.0	0.0	0.1	0.1	0.0	0.0
Fortalecimiento capacidad respuesta población campesina Madriz ante efectos crisis alimentaria	0.0	0.0	0.0	0.0	0.3	0.1	0.0	0.0
Contribuir, informar y difundir alcances y perspectivas de cooperación Comisión Europea con sociedad civil	0.0	0.0	0.0	0.0	0.0	0.0	0.0	0.0
Fortalecimiento participación ciudadana en procesos electorales mediante provisión de servicios 2011	0.0	0.0	0.0	0.0	0.1	0.0	0.0	0.0
Redes para la inclusión de adolescentes en la promoción de políticas públicas y el desarrollo local	0.0	0.0	0.0	0.0	0.1	0.1	0.0	0.0
No a violencia política ni a manipulación de adolescentes y jóvenes en contienda electoral 2011	0.0	0.0	0.0	0.0	0.2	0.0	0.0	0.0
Participación Ciudadana con equidad de género para el buen manejo de las inversiones	0.0	0.0	0.0	0.0	0.1	0.0	0.0	0.0
Fortalecimiento papel de sociedad civil en promoción y cumplimiento de derechos humanos y libertades	0.0	0.0	0.0	0.0	0.1	0.0	0.0	0.0
Gestión del conomientos /hambre y alimentación, con metodologías innovadoras, p/ fortalecer instituciones	0.0	0.0	0.0	0.0	0.4	0.5	0.0	0.0
Fortalecimiento de la planificación estratégica, con énfasis en la gestión municipal	0.0	0.0	0.0	0.0	0.1	0.0	0.0	0.0
Promoción uso estratégico de redes sociales y otros medios derivados de nuevas tecn comunicación	0.0	0.0	0.0	0.0	0.0	0.0	0.0	0.0
Red de salud intercultural para abordaje integral y reducción de violencia sexual e intrafamiliar en la RAAN	0.0	0.0	0.0	0.0	0.1	0.0	0.0	0.0
Fortalecimiento capacidades autoridades territoriales y municipales para consolidar derechos de niñez afro	0.0	0.0	0.0	0.0	0.1	0.0	0.1	0.0
Promoción de la inversión en la niñez y adolescencia en 11 municipios de Nicaragua	0.0	0.0	0.0	0.0	0.1	0.0	0.0	0.0
Fortalecimiento a los comites de agua potable y saneamiento de Nueva Guinea RAAS	0.0	0.0	0.0	0.0	0.1	0.0	0.0	0.0
Mujeres rurales fortaleciendo la economía local en los 4 municipios del norte de Chinandega	0.0	0.0	0.0	0.0	0.2	0.0	0.0	0.0
Mejorar capacidades institucionales en prestación de servicios municip. de alcaldía de Nueva Guinea	0.0	0.0	0.0	0.0	0.1	0.0	0.0	0.0
Fortalecimiento de la formación técnica para la inserción de jóvenes al mercado de trabajo	0.0	0.0	0.0	0.0	0.2	0.0	0.0	0.0
Delimitación comarcal y urbana mediante normas pautas y criterios para ordenamiento territorial en Boaco	0.0	0.0	0.0	0.0	0.1	0.0	0.0	0.0
Niños y niñas del Departamento de Esteli ejerciendo formas creativas de participación ciudadana	0.0	0.0	0.0	0.0	0.1	0.0	0.0	0.0
Fortalecimiento capacidades de comunicación y dialogo entre autoridades locales y ciudadanía activa	0.0	0.0	0.0	0.0	0.0	0.0	0.0	0.0
Fortalecimiento sector cacaoero campesino eficiente y sostenible en la RAAS	0.0	0.0	0.0	0.0	0.1	0.0	0.2	0.0
Iniciativas locales de bajo costo para la producción sostenible de aves criollas	0.0	0.0	0.0	0.0	0.3	0.0	0.4	0.0
Comunidades lideran la institucionalidad de la soberanía y seguridad alimentaria	0.0	0.0	0.0	0.0	0.3	0.0	0.0	0.0
La flor de Nicaragua. Red de empresas sociales de mujeres en el occidente de Nicaragua	0.0	0.0	0.0	0.0	0.1	0.0	0.1	0.0
Promoción de ciudadanía activa juvenil para su participación en gobernanza local en municipios de Boaco	0.0	0.0	0.0	0.0	0.1	0.0	0.0	0.0
Promoción del respeto de derechos e integración social de niñ@s trabajadores en basureras y en calles	0.0	0.0	0.0	0.0	0.4	0.0	0.0	0.0
Fortalecimiento de capacidades de la infancia, adolescencia y juventud para su desarrollo humano	0.0	0.0	0.0	0.0	0.1	0.0	0.0	0.0
Mujeres y Jóvenes de chinandega, actores de cambio para una sociedad más justa	0.0	0.0	0.0	0.0	0.2	0.0	0.2	0.0
Profesionalización de docentes de municipios de Rosita y Bonanza. RAAN	0.0	0.0	0.0	0.0	0.1	0.0	0.2	0.0
Formación y Desarrollo para Mujeres (FYMEN)	0.0	0.0	0.0	0.0	0.1	0.0	0.0	0.0
Fortalecimiento gobernabilidad, participación ciudadana manejo forestal de Subcuenca del Río Macuelizo	0.0	0.0	0.0	0.0	0.1	0.1	0.0	0.0
Fortalecimiento en materia jurídica nica. organismos miembros de Secretariado ONG's Internacionales	0.0	0.0	0.0	0.0	0.0	0.0	0.0	0.0
Proyecto Eficacia Y Transparencia en Programas Estables (PETPE)	0.0	0.0	0.0	0.0	0.2	0.0	0.0	0.0
Fortalecimiento capacidades de Asociación Nica. en Extranjero y en Nic. para formular propuestas	0.0	0.0	0.0	0.0	0.0	0.0	0.0	0.0
Programa integral fomento del empresariado juvenil en marco de economía solidaria para empleo digno	0.0	0.0	0.0	0.0	0.2	0.0	0.2	0.0
Ejercicio de la ciudadanía de adolescentes y jóvenes de Esquipulas Matagalpa	0.0	0.0	0.0	0.0	0.1	0.0	0.0	0.0
Formación profesional basado en competencias laborales de jóvenes de barrios de Manag., Masaya	0.0	0.0	0.0	0.0	0.1	0.0	0.0	0.0
Fortalecimiento capacidades de Asociación Nica. En extranjero mediante intercambio de experiencias	0.0	0.0	0.0	0.0	0.0	0.0	0.0	0.0
Fortalecimiento procesos democráticos locales desde organizaciones de base p/ incidir en transformación	0.0	0.0	0.0	0.0	0.2	0.0	0.2	0.0
Promoviendo una vida saludable en las personas con enfermedades crónicas no transmisibles	0.0	0.0	0.0	0.0	0.5	0.3	0.0	0.0
Articulación del Sistema Nacional de Educación Técnica y Formación Profesional con las necesidades format	0.0	0.0	0.0	0.0	0.0	0.4	0.0	0.0
Manejo integrado sostenible de los residuos sólidos urbanos en seis municipios del norte de chinandega	0.0	0.0	0.0	0.0	0.0	0.5	0.0	0.0
Auditoría financiera al proyecto de mejoramiento de las condiciones higiénicas-sanitarias en el río San Juan	0.0	0.0	0.0	0.0	0.0	0.0	0.0	0.0
Auditoría financiera al proyecto de desarrollo agroeconómico rural de Sebaco departamento de Matagalpa	0.0	0.0	0.0	0.0	0.0	0.0	0.0	0.0
Promoción del desarrollo económico local a través del incremento de la competitividad de pequeñ@s de café	0.0	0.0	0.0	0.0	0.0	0.1	0.1	0.0



**Sector privado: Donaciones por proyecto** <sup>p/</sup>*(millones de dólares)*

	2007	2008	2009	2010	2011	2012	2013	2014
Dotar a algunas ANE y AL de conocimientos de gestión contable y presupuestaria tomando en cuenta la UE	0.0	0.0	0.0	0.0	0.0	0.0	0.0	0.0
Hacia la equidad y la justicia en Nicaragua	0.0	0.0	0.0	0.0	0.0	0.2	0.1	0.0
Apoyo a la realización de un Foro Nacional sobre Agricultura Nicaragua	0.0	0.0	0.0	0.0	0.0	0.0	0.0	0.0
Manejo y administración del sistema de agua potable del área urbana del municipio de San José, Boaco.	0.0	0.0	0.0	0.0	0.0	0.0	0.0	0.0
Mejoramiento integral de la calidad de vida de familias mas vulnerables en San Rafael del Norte Jinotega.	0.0	0.0	0.0	0.0	0.0	0.1	0.0	0.0
Participación ciudadana y desarrollo local: Fortalecimiento de la gobernanza local y el asociativismo Madriz	0.0	0.0	0.0	0.0	0.0	0.0	0.0	0.0
Desarrollo de estrategias locales como contribución a mejorar la productividad, el nivel de vida de 200	0.0	0.0	0.0	0.0	0.0	0.1	0.0	0.0
Promoción, Defensa de Derechos Humanos de Mujeres Pertenecientes a Comunidades Eclesiales Managua	0.0	0.0	0.0	0.0	0.0	0.0	0.0	0.0
Promoción de igualdad étnica racial y la protección de los derechos de grupos tradicionalmente excluidos AL	0.0	0.0	0.0	0.0	0.0	0.4	0.0	0.0
Conociendo y garantizando nuestro derechos	0.0	0.0	0.0	0.0	0.0	0.0	0.0	0.0
Asistencia técnica para apoyar el registro en PADOR de organizaciones que desean obtener una subvención	0.0	0.0	0.0	0.0	0.0	0.0	0.0	0.0
Proceso de capacitación y de formación relativo al empoderamiento de sociedad civil desde un enfoque DH	0.0	0.0	0.0	0.0	0.0	0.0	0.0	0.0
Apoyo logístico para la Convocatoria a propuestas 2011-2012 instrumento Europeo para la Democracia y DH	0.0	0.0	0.0	0.0	0.0	0.0	0.0	0.0
Promoción de la maternidad segura en las comunidades miskitas de la RAAN	0.0	0.0	0.0	0.0	0.0	0.1	0.0	0.0
Fortalecimiento de capacidades para el desarrollo empresarial rural de pequeños productores en la RAAN	0.0	0.0	0.0	0.0	0.0	0.3	0.0	0.0
Otros Proyectos	0.0	0.1	0.0	4.3	0.6	0.0	0.0	0.0
Apoyo implementación componente de modernización del registro civil, cedula Buena Gobernabilidad Nic.	0.0	0.0	0.0	0.0	0.0	0.4	0.0	0.0
Fortalecimiento la Agricultura Familiar para una mayor Producción de Alimentos.	0.0	0.0	0.0	0.0	0.0	0.2	0.0	0.0
Cooperativas enfrentando la subida de los precios de los alimentos	0.0	0.0	0.0	0.0	0.0	0.1	0.0	0.0
Observatorio Nacional de Medios de Comunicación	0.0	0.0	0.0	0.0	0.0	0.0	0.0	0.0
Programa Productivo Agroalimentario Municipal	0.0	0.0	0.0	0.0	0.0	0.0	0.0	0.0
Fortalecimiento capacidades de gestión municipal, organización comunitaria en poblaciones rurales Chontales	0.0	0.0	0.0	0.0	0.0	0.0	0.0	0.0
Conservación, gestión efectiva de biodiversidad marina con mejora de condiciones de vida Golfo de Fonseca	0.0	0.0	0.0	0.0	0.0	1.0	0.0	0.0
Elaboración de 2000 ejemplares de un brochure catálogo UE para dar a conocer los alcances perspectivas	0.0	0.0	0.0	0.0	0.0	0.0	0.0	0.0
Análisis estratégico de los Actores No estatales en Nicaragua	0.0	0.0	0.0	0.0	0.0	0.1	0.0	0.0
Apoyo fortalecimiento capacidades seis municipios Madriz, atravez de la implementación plan OCOM Madriz.	0.0	0.0	0.0	0.0	0.0	0.0	0.1	0.0
Apoyo logístico al programa temático actores no estatales y autoridades locales AAP 2011,2012 y 2013 en Nic.	0.0	0.0	0.0	0.0	0.0	0.0	0.0	0.0
Auditoría financiera al proyecto "Fortalecimiento capacidades desarrollo empresarial" ONG-PVD 2007 133-732	0.0	0.0	0.0	0.0	0.0	0.0	0.0	0.0
Fomentar el estado derecho niñez, adolescencia y juventud en conflicto con la ley, en el distrito VI Managua	0.0	0.0	0.0	0.0	0.0	0.0	0.1	0.0
Participación e inclusión de organizaciones de base y comunitarias, jóvenes y mujeres indígenas osta caribe Nic.	0.0	0.0	0.0	0.0	0.0	0.0	0.2	0.0
Fortalecimiento de a gobernabilidad de institucionalidad del sector cultura en el caribe de Nicaragua y CR	0.0	0.0	0.0	0.0	0.0	0.0	0.2	0.0
Apoyo a la coordinación de acciones de la sociedad civil a favor de la equidad de genero en Nic.	0.0	0.0	0.0	0.0	0.0	0.0	0.0	0.0
Fortalecimiento de la gestión local y participación comunitaria en Boaco	0.0	0.0	0.0	0.0	0.0	0.0	0.1	0.0
Promoción inclusión laboral económica de Personas con Discapacidad en edad laboral del municipio de Esteli	0.0	0.0	0.0	0.0	0.0	0.0	0.0	0.0
Promoción de la Equidad de Género en las cadenas de valor para el Desarrollo Exportador de Nicaragua	0.0	0.0	0.0	0.0	0.0	0.5	0.0	0.0
Apoyo a la cadena de valor de la madera en Nicaragua	0.0	0.0	0.0	0.0	0.0	0.0	0.0	2.8
Apoyo al desarrollo económico local a travez del turismo: Ruta colonial de los volcanes	0.0	0.0	0.0	0.0	0.0	0.0	0.0	1.4
Fortalecimiento de la evidencia física para mejorar el acceso a la justicia penal	0.0	0.0	0.0	0.0	0.0	0.0	0.0	0.5
Gobernabilidad local en la cuenca del lago Cosibolca	0.0	0.0	0.0	0.0	0.0	0.0	0.0	1.3
Programa de apoyo a la educación técnica y formación profesional (TECNICA)	0.0	0.0	0.0	0.0	0.0	0.0	0.0	2.0
Programa de apoyo institucional (POFI)	0.0	0.0	0.0	0.0	0.0	0.0	0.0	1.0
Programa de fortalecimiento de competitividad de Micro, pequeña y mediana empresa (MIPYME) Nic. 201-2016	0.0	0.0	0.0	0.0	0.0	0.0	0.0	4.5
Proyecto de apoyo a la gestión fiscal en Nicaragua	0.0	0.0	0.0	0.0	0.0	0.0	0.0	1.8
Proyecto de desarrollo económico local sostenible en la Costa Caribe de Nic. A travez del sector turismo	0.0	0.0	0.0	0.0	0.0	0.0	0.0	0.1
Proyectos varios	0.0	0.0	0.0	0.0	0.0	0.0	6.4	0.0
<b>Total</b>	<b>168.8</b>	<b>150.5</b>	<b>172.2</b>	<b>74.5</b>	<b>100.2</b>	<b>82.5</b>	<b>78.8</b>	<b>61.3</b>

p/: preliminar

Fuente: Comunidad cooperante



## Cuadro 18

**Sector privado: Donaciones por sector económico** <sup>p/</sup>*(millones de dólares)*

	<b>2007</b>	<b>2008</b>	<b>2009</b>	<b>2010</b>	<b>2011</b>	<b>2012</b>	<b>2013</b>	<b>2014</b>
<b>Productivo</b>	<b>20.2</b>	<b>33.0</b>	<b>17.0</b>	<b>5.0</b>	<b>14.8</b>	<b>10.6</b>	<b>7.1</b>	<b>6.7</b>
Agricultura, ganadería, pesca y silvicultura	20.2	33.0	17.0	5.0	14.8	10.6	7.1	6.7
Minería	0.0	0.0	0.0	0.0	0.0	0.0	0.0	0.0
Industria manufacturera	0.0	0.0	0.0	0.0	0.0	0.0	0.0	0.0
<b>Infraestructura Económica</b>	<b>2.6</b>	<b>12.6</b>	<b>65.9</b>	<b>17.3</b>	<b>0.5</b>	<b>0.8</b>	<b>0.0</b>	<b>0.0</b>
Electricidad, gas y agua	0.0	0.0	0.0	0.0	0.0	0.0	0.0	0.0
Construcción	2.6	12.6	65.9	17.3	0.5	0.8	0.0	0.0
Transporte y comunicaciones	0.0	0.0	0.0	0.0	0.0	0.0	0.0	0.0
<b>Social</b>	<b>97.4</b>	<b>59.3</b>	<b>31.8</b>	<b>27.9</b>	<b>45.5</b>	<b>38.8</b>	<b>30.9</b>	<b>17.2</b>
Servicios sociales, salud y educación	97.4	59.3	31.8	27.9	45.5	38.8	30.9	17.2
<b>Otros sectores</b>	<b>48.6</b>	<b>45.6</b>	<b>57.5</b>	<b>24.3</b>	<b>39.4</b>	<b>32.3</b>	<b>40.8</b>	<b>37.4</b>
Comercio	0.0	0.1	0.0	0.2	0.0	0.0	0.0	0.0
Intermediación financiera	0.0	0.0	0.0	0.6	0.8	1.3	0.6	0.0
Otros	48.6	45.5	57.5	23.5	38.5	31.1	40.2	37.4
<b>Total</b>	<b>168.8</b>	<b>150.5</b>	<b>172.2</b>	<b>74.5</b>	<b>100.2</b>	<b>82.5</b>	<b>78.8</b>	<b>61.3</b>

p/: preliminar

Fuente: Comunidad cooperante

**Sector privado: Donaciones y préstamos por sector económico** <sup>p/</sup>*(millones de dólares)*

	<b>2007</b>	<b>2008</b>	<b>2009</b>	<b>2010</b>	<b>2011</b>	<b>2012</b>	<b>2013</b>	<b>2014</b>
<b>Productivo</b>	<b>37.1</b>	<b>52.1</b>	<b>43.4</b>	<b>52.7</b>	<b>24.3</b>	<b>37.7</b>	<b>24.6</b>	<b>9.2</b>
Agricultura, ganadería, pesca y silvicultura	22.2	33.0	17.6	30.0	22.8	30.6	9.6	9.2
Minería	0.0	0.0	7.6	5.4	0.0	0.0	0.0	0.0
Industria manufacturera	14.9	19.1	18.2	17.3	1.5	7.1	15.0	0.0
<b>Infraestructura Económica</b>	<b>2.6</b>	<b>118.0</b>	<b>79.8</b>	<b>135.2</b>	<b>125.5</b>	<b>122.1</b>	<b>19.7</b>	<b>0.2</b>
Electricidad, gas y agua	0.0	105.4	13.9	117.9	124.9	121.3	19.7	0.2
Construcción	2.6	12.6	65.9	17.3	0.5	0.8	0.0	0.0
Transporte y comunicaciones	0.0	0.0	0.0	0.0	0.0	0.0	0.0	0.0
<b>Social</b>	<b>97.4</b>	<b>59.3</b>	<b>35.3</b>	<b>30.0</b>	<b>47.3</b>	<b>39.6</b>	<b>32.9</b>	<b>17.2</b>
Servicios sociales, salud y educación	97.4	59.3	35.3	30.0	47.3	39.6	32.9	17.2
<b>Otros sectores</b>	<b>278.7</b>	<b>495.9</b>	<b>434.1</b>	<b>601.3</b>	<b>730.8</b>	<b>686.1</b>	<b>728.8</b>	<b>583.7</b>
Comercio	4.0	0.1	4.4	8.1	8.9	12.4	4.3	4.0
Intermediación financiera	173.7	403.4	354.7	561.0	653.3	608.8	675.3	536.6
Otros	101.0	92.3	74.9	32.2	68.6	64.9	49.2	43.1
<b>Total</b>	<b>415.8</b>	<b>725.2</b>	<b>592.6</b>	<b>819.2</b>	<b>927.9</b>	<b>885.6</b>	<b>806.0</b>	<b>610.3</b>

p/: preliminar

Fuente: Empresas privadas, comunidad cooperante y SIBOIF

**Sector privado: Donaciones y préstamos 2014 por cooperante y sector económico p/***(millones de dólares)*

	Agricultura, ganadería, pesca y silvicultura	Minería	Industria manufacturera	Electricidad, gas y agua	Construcción	Comercio	Transporte y comunicaciones	Intermediación financiera	Servicios sociales, salud y educación	Administración pública	Otros	Total
<b>Bilaterales</b>	<b>2.7</b>	<b>0.0</b>	<b>0.0</b>	<b>0.0</b>	<b>0.0</b>	<b>0.0</b>	<b>0.0</b>	<b>437.3</b>	<b>14.3</b>	<b>0.0</b>	<b>27.4</b>	<b>481.6</b>
Alemania	0.0	0.0	0.0	0.0	0.0	0.0	0.0	0.0	0.1	0.0	0.0	<b>0.1</b>
Austria	0.0	0.0	0.0	0.0	0.0	0.0	0.0	0.0	0.0	0.0	0.0	<b>0.0</b>
Brasil	0.0	0.0	0.0	0.0	0.0	0.0	0.0	0.9	0.0	0.0	0.0	<b>0.9</b>
Canadá	0.0	0.0	0.0	0.0	0.0	0.0	0.0	0.0	1.2	0.0	1.7	<b>2.8</b>
China - Taiwán	0.0	0.0	0.0	0.0	0.0	0.0	0.0	0.3	0.0	0.0	0.0	<b>0.3</b>
Dinamarca	0.0	0.0	0.0	0.0	0.0	0.0	0.0	0.0	0.0	0.0	0.0	<b>0.0</b>
España	0.0	0.0	0.0	0.0	0.0	0.0	0.0	0.0	1.0	0.0	0.1	<b>1.1</b>
Estados Unidos de América	2.4	0.0	0.0	0.0	0.0	0.0	0.0	0.0	8.3	0.0	23.4	<b>34.1</b>
Finlandia	0.0	0.0	0.0	0.0	0.0	0.0	0.0	0.0	0.0	0.0	0.0	<b>0.0</b>
Francia	0.0	0.0	0.0	0.0	0.0	0.0	0.0	0.0	0.0	0.0	0.0	<b>0.0</b>
Gran Bretaña	0.0	0.0	0.0	0.0	0.0	0.0	0.0	0.0	0.0	0.0	0.0	<b>0.0</b>
Holanda	0.0	0.0	0.0	0.0	0.0	0.0	0.0	0.5	0.0	0.0	0.0	<b>0.5</b>
Italia	0.0	0.0	0.0	0.0	0.0	0.0	0.0	0.0	0.0	0.0	0.0	<b>0.0</b>
Japón	0.0	0.0	0.0	0.0	0.0	0.0	0.0	0.0	2.1	0.0	0.0	<b>2.1</b>
Luxemburgo	0.0	0.0	0.0	0.0	0.0	0.0	0.0	0.0	0.0	0.0	0.0	<b>0.0</b>
Noruega	0.0	0.0	0.0	0.0	0.0	0.0	0.0	0.0	0.0	0.0	0.0	<b>0.0</b>
Suecia	0.0	0.0	0.0	0.0	0.0	0.0	0.0	0.0	0.0	0.0	0.0	<b>0.0</b>
Suiza	0.3	0.0	0.0	0.0	0.0	0.0	0.0	0.0	1.6	0.0	2.2	<b>4.0</b>
Venezuela	0.0	0.0	0.0	0.0	0.0	0.0	0.0	435.6	0.0	0.0	0.0	<b>435.6</b>
<b>Multilaterales</b>	<b>6.6</b>	<b>0.0</b>	<b>0.0</b>	<b>0.2</b>	<b>0.0</b>	<b>4.0</b>	<b>0.0</b>	<b>99.3</b>	<b>2.9</b>	<b>0.0</b>	<b>15.7</b>	<b>128.7</b>
Corporación Financiera Internacional (IFC - Banco Mundial)	0.0	0.0	0.0	0.0	0.0	0.0	0.0	20.0	0.0	0.0	0.0	<b>20.0</b>
Banco Interamericano de Desarrollo (BID)	0.0	0.0	0.0	0.0	0.0	0.0	0.0	0.0	0.0	0.0	0.0	<b>0.0</b>
Corporación Interamericana de Inversiones (CII - BID)	2.5	0.0	0.0	0.0	0.0	4.0	0.0	0.5	0.0	0.0	2.9	<b>9.9</b>
Fondo Multilateral de Inversiones (FOMIN - BID)	0.0	0.0	0.0	0.0	0.0	0.0	0.0	2.5	0.0	0.0	0.0	<b>2.5</b>
Banco Centroamericano de Integración Económica (BCIE)	0.0	0.0	0.0	0.2	0.0	0.0	0.0	76.3	0.0	0.0	2.8	<b>79.3</b>
ONU Mujeres	0.0	0.0	0.0	0.0	0.0	0.0	0.0	0.0	0.0	0.0	0.0	<b>0.0</b>
Fondo de las Naciones Unidas para Actividades de Población (UNFPA)	0.0	0.0	0.0	0.0	0.0	0.0	0.0	0.0	0.2	0.0	0.0	<b>0.2</b>
Fondo de las Naciones Unidas para la Infancia (UNICEF)	0.0	0.0	0.0	0.0	0.0	0.0	0.0	0.0	0.2	0.0	0.0	<b>0.2</b>
Unión Europea (UE)	4.1	0.0	0.0	0.0	0.0	0.0	0.0	0.0	2.6	0.0	10.0	<b>16.6</b>
Fondo OPEP para el Desarrollo Internacional (OFID)	0.0	0.0	0.0	0.0	0.0	0.0	0.0	0.0	0.0	0.0	0.0	<b>0.0</b>
<b>Total</b>	<b>9.2</b>	<b>0.0</b>	<b>0.0</b>	<b>0.2</b>	<b>0.0</b>	<b>4.0</b>	<b>0.0</b>	<b>536.6</b>	<b>17.2</b>	<b>0.0</b>	<b>43.1</b>	<b>610.3</b>

p/: preliminar

Fuente: Empresas privadas, comunidad cooperante y SIBOIF