



Indice Mensual de Actividad Económica
IMAE
AGOSTO 2021

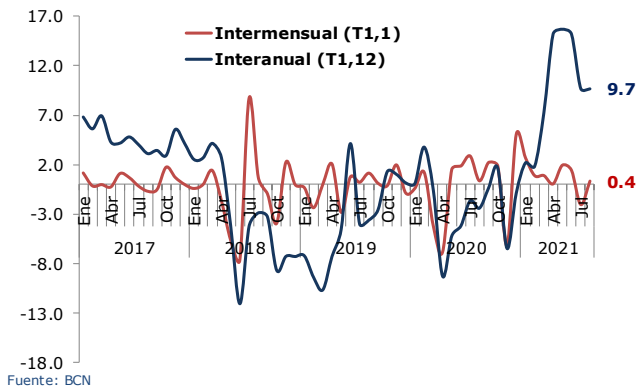
Octubre 2021



EVOLUCIÓN DEL ÍNDICE MENSUAL DE ACTIVIDAD ECONÓMICA¹ AGOSTO 2021

IMAE: serie desestacionalizada

(Variación porcentual)

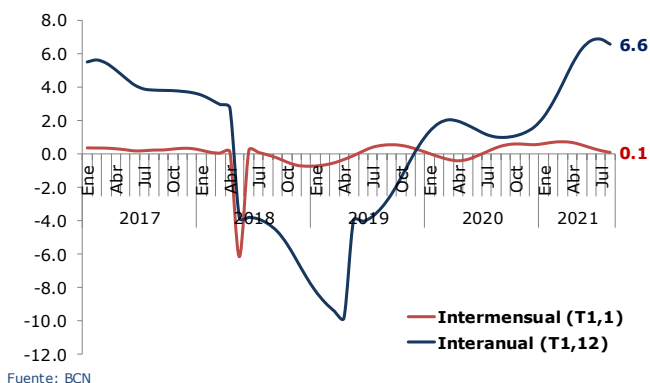


En agosto, la actividad económica continuó con su ritmo dinámico. Así la serie desestacionalizada del índice mensual de actividad económica (IMAE) registró crecimientos de 0.4 por ciento respecto a julio y de 9.7 por ciento con relación a agosto de 2020.

En la serie de tendencia-ciclo, el IMAE registró crecimientos, de 0.1 por ciento con respecto al mes anterior y de 6.6 por ciento en relación a agosto de 2020.

IMAE: serie tendencia-ciclo

(Variación porcentual)

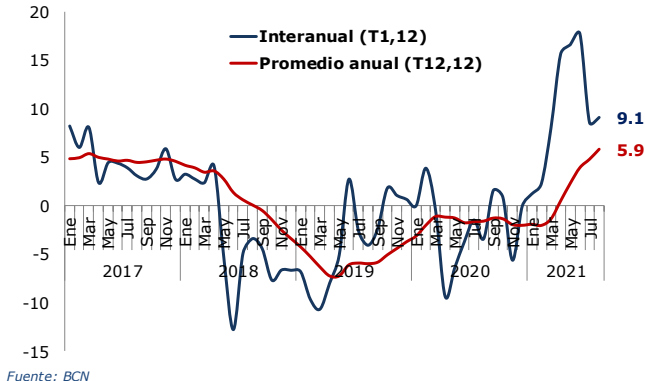


En la serie original, el IMAE registró un crecimiento de 9.1 por ciento con relación a agosto de 2020², de 9.6 por ciento en la variación acumulada enero-agosto de 2021, y de 5.9 por ciento en la variación promedio anual.

Las actividades que registraron mayor crecimiento fueron: *explotación de minas y canteras*, 29.7 por ciento; *hoteles y restaurantes*, 29.7 por ciento; *construcción*, 28.9 por ciento; *comercio*, 19.2 por ciento; *energía y agua*, 13.9 por ciento; *industria manufacturera*, 9.4 por ciento; *pecuario*, 8.9 por ciento; entre otras. Por otra parte, se observaron disminuciones en las actividades de: *pesca y acuicultura*, -13.6 por ciento; *intermediación financiera y servicios conexos*, -3.1 por ciento; y *otros servicios*, -2.1 por ciento.

IMAE: serie original

(Variación porcentual)



En las actividades primarias, el aumento en la *explotación de minas y canteras* se originó por mayor extracción de productos metálicos y no metálicos; en *pecuario*, mayor matanza vacuna, porcina y avícola, y producción de leche; en *silvicultura y extracción de madera*, aumentó la extracción de troncos de madera y leña; en *agricultura*, mayores labores en los cultivos de maíz, caña de azúcar, café, banano, tabaco, entre otros.

¹ La serie del IMAE se actualizó por la disponibilidad de nueva información mensual a julio de 2021.

² Salvo que se indique lo contrario, el análisis del IMAE se realiza con la tasa de crecimiento mensual interanual.

IMAE: serie original y tendencia-ciclo

(Índices)



Fuente: BCN

Por su parte, las disminuciones en *pesca y acuicultura*, fueron resultado de la menor producción de camarón de granja y captura de langosta, primordialmente.

En la *industria manufacturera*, se observó crecimiento en la producción de puros, arneses, productos no metálicos, textiles, productos lácteos, entre otros.

En el grupo de servicios, se registraron crecimientos en las actividades de *hoteles y restaurantes, comercio, energía y agua, transporte y comunicaciones, educación, salud, administración pública y defensa y propiedad de vivienda*.

Índice Mensual de Actividad Económica (IMAE)

(Variación porcentual)

Actividad	Serie Original								
	Variación interanual (T1,12)			Variación acumulada (Ti,12)			Variación promedio anual (T12,12)		
	Ago 2020	Jul 2021	Ago 2021	Ago 2020	Jul 2021	Ago 2021	Ago 2020	Jul 2021	Ago 2021
IMAE	-3.4	8.6	9.1	-2.6	9.7	9.6	-1.5	4.8	5.9
Impuestos	-7.6	14.8	14.6	-2.0	14.7	14.7	0.8	7.8	9.7
IMAE antes de impuestos	-3.0	7.9	8.6	-2.6	9.1	9.0	-1.8	4.5	5.5
Agricultura	9.6	0.1	0.3	3.6	2.8	2.5	3.4	1.1	0.4
Pecuario	-9.2	14.1	8.9	2.1	7.4	7.5	5.0	3.6	5.1
Silvicultura y extracción de madera	1.6	0.2	0.3	0.5	-0.1	-0.1	-0.3	0.4	0.3
Pesca y acuicultura	-4.5	-21.1	-13.6	-0.8	4.9	1.1	-4.4	-3.5	-4.5
Explotación de minas y canteras	15.4	17.2	29.7	4.7	48.1	45.3	13.4	27.8	29.0
Industria manufacturera	-3.0	8.2	9.4	-4.4	17.4	16.3	-2.2	10.1	11.2
Construcción	-1.2	27.3	28.9	7.9	30.0	29.8	-0.1	22.9	24.9
Energía y agua	-22.2	15.5	13.9	-16.5	7.2	7.9	-14.5	-2.0	1.0
Comercio	6.1	19.6	19.2	3.2	17.2	17.4	1.4	13.0	14.0
Hoteles y restaurantes	-47.7	37.7	29.7	-28.9	2.7	5.3	-12.3	-20.0	-14.6
Transporte y comunicaciones	-4.6	10.1	5.5	-9.8	4.9	5.0	-7.5	1.1	1.9
Intermediación financiera y servicios conexos	-11.1	-3.4	-3.1	-13.6	-5.7	-5.4	-16.0	-6.7	-6.0
Propiedad de vivienda	-0.6	0.9	0.7	-1.0	0.6	0.6	-0.9	0.3	0.4
Administración pública y defensa	1.6	0.7	1.6	2.4	1.1	1.1	2.1	1.3	1.3
Enseñanza	0.7	1.6	1.7	1.0	1.4	1.4	1.0	1.1	1.2
Salud	0.5	1.3	1.4	1.4	0.6	0.7	1.2	0.6	0.7
Otros servicios	-4.3	-2.3	-2.1	-4.5	-2.5	-2.5	-5.3	-3.5	-3.4

Fuente: BCN

COMPORTAMIENTO DE LAS ACTIVIDADES ECONÓMICAS

Agricultura

La actividad de agricultura creció 0.3 por ciento (2.5% en el acumulado enero-agosto), por mayores labores en los cultivos de maíz, caña de azúcar, café, banano, tabaco, maní y ajonjolí, entre otros.

Pecuario

La actividad pecuaria registró un crecimiento de 8.9 por ciento (7.5% en el acumulado enero-agosto), como resultado de la mayor matanza vacuna, porcina y de aves, aumento en las exportaciones de ganado en pie y en la producción de leche.

Silvicultura y extracción de madera

La actividad de silvicultura y extracción de madera creció 0.3 por ciento (disminución de 0.1% en el acumulado enero-agosto), debido a mayor extracción de leña y madera y nuevas plantaciones forestales.

Pesca y acuicultura

La pesca y acuicultura disminuyó 13.6 por ciento (crecimiento de 1.1% en el acumulado enero-agosto), como resultado de la menor producción de camarón de granja y captura de langosta, principalmente.

Explotación de minas y canteras

La explotación de minas y canteras registró un crecimiento de 29.7 por ciento (45.3% en el acumulado enero-agosto), como resultado del aumento en la extracción de oro, arena, hormigón, material selecto, piedra triturada, cal, carbonato y yeso.

Industria manufacturera

El grupo de actividades que conforman la industria manufacturera registró un crecimiento de 9.4 por ciento (16.3% en el acumulado enero-agosto), debido a la mayor producción de puros, arneses, productos no metálicos, textiles, productos lácteos, y carnes y pescados.

Construcción

La actividad de construcción creció 28.9 por ciento (29.8% en el acumulado enero-agosto). Entre los materiales de construcción que más aportaron a este resultado se encuentran: acero, arena, bloques, adoquines, concreto premezclado, piedra triturada, madera, cemento y asfalto.

Energía y agua

La actividad de energía y agua registró un crecimiento de 13.9 por ciento (7.9% en el acumulado enero-agosto). La generación de energía eléctrica creció 15.4 por ciento, por mayor generación de energía hidroeléctrica y por biomasa. El suministro de agua, alcantarillado, gestión de desechos y actividades de saneamiento creció 2.4 por ciento debido a ampliaciones en la red de distribución domiciliar de agua potable y de alcantarillado sanitario.

Comercio

La actividad de comercio creció 19.2 por ciento (17.4% en el acumulado enero-agosto), mostrando aumentos en las modalidades de comercio al por mayor y al por menor.

Hoteles y restaurantes

Los servicios de hoteles y restaurantes crecieron 29.7 por ciento (5.3% en el acumulado enero-agosto).

Transporte y comunicaciones

Los servicios de transporte y comunicaciones crecieron 5.5 por ciento (5.0% en el acumulado enero-agosto). La actividad de transporte creció 0.8 por ciento, debido a aumentos en los servicios de transporte terrestre de carga, acuático de pasajeros, transporte aéreo y funcionamiento de puertos, principalmente. Por su parte, la actividad de comunicación creció 10.8 por ciento.

Intermediación financiera y servicios conexos

La actividad de intermediación financiera y servicios conexos disminuyó 3.1 por ciento (-5.4% en el acumulado enero-agosto) debido a disminución del margen, en términos constantes, entre los intereses de la cartera de créditos y la captación de depósitos. En moneda nacional y extranjera predominaron los depósitos de ahorro y a la vista.

Propiedad de vivienda

Los servicios de propiedad de vivienda registraron un crecimiento de 0.7 por ciento (0.6% en el acumulado enero-agosto), como resultado del aumento en los alquileres de bienes raíces residenciales y no residenciales.

Administración pública y defensa

Los servicios de administración pública y defensa crecieron 1.6 por ciento (1.1% en el acumulado enero-agosto), como resultado de los mayores servicios ofrecidos por el gobierno y la seguridad social.

Enseñanza

La actividad de enseñanza creció 1.7 por ciento (1.4% en el acumulado enero-agosto). La enseñanza no de mercado creció 1.7 por ciento, debido a la realización de los diferentes programas y actividades en el sistema de educación pública.

Salud

Los servicios de salud mostraron un crecimiento de 1.4 por ciento (0.7% en el acumulado enero-agosto). Los servicios de salud no de mercado crecieron 1.4 por ciento.

Otros servicios

El grupo de otros servicios disminuyó 2.1 por ciento (-2.5% en el acumulado enero-agosto), como resultado de disminuciones en los servicios de actividades de recreación comunitarias, sociales y personales, y los servicios de mantenimiento y reparación; y aumento en los servicios empresariales.

