



INFORME DE DEUDA EXTERNA AL SEGUNDO TRIMESTRE DE 2023

Octubre 2023



INFORME DE DEUDA EXTERNA

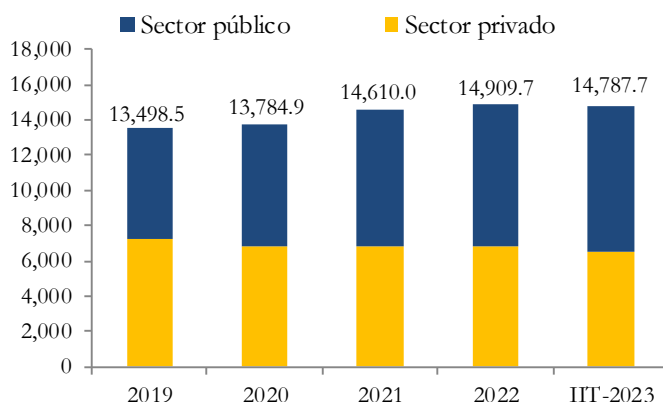
AL SEGUNDO TRIMESTRE 2023

I. RESUMEN EJECUTIVO¹

Al segundo trimestre de 2023, el saldo de la deuda externa total del país fue de 14,787.7 millones de dólares, de los cuales 56.0 por ciento (US\$8,274.9 millones) corresponden al sector público y 44.0 por ciento (US\$6,512.7 millones) al sector privado. Del total de la deuda externa, 44.8 por ciento es deuda con acreedores oficiales multilaterales, 33.8 por ciento con acreedores oficiales bilaterales, 19.2 por ciento con proveedores y otros (incluye créditos con empresas relacionadas), y 2.3 por ciento con banca comercial.

Saldo de la deuda externa

(millones de dólares)

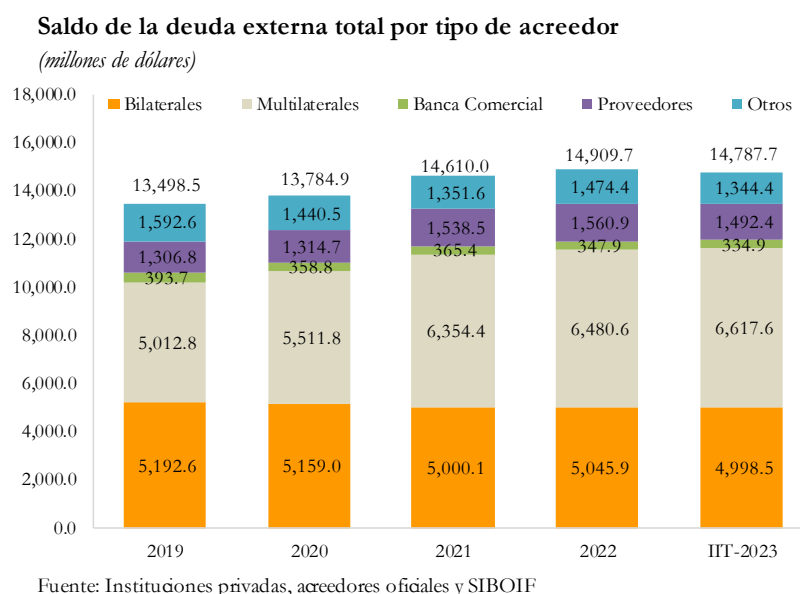


Fuente: Instituciones privadas, acreedores oficiales, SIBOIF y BCN

La deuda externa total disminuyó en 15.2 millones con respecto al saldo del trimestre anterior (US\$14,802.9 millones al 31 de marzo 2023), como resultado de la disminución de la deuda externa privada en 74.2 millones, y el aumento de 58.9 millones de dólares de la deuda externa pública. Con respecto al saldo de diciembre de 2022, la deuda externa total disminuyó en 122.0 millones, registrando la deuda externa privada una disminución de 274.2 millones, mientras que la deuda externa pública se incrementó en 152.2 millones.

¹ El saldo de la deuda externa privada fue actualizado con información procedente de la Encuesta de Inversión Extranjera directa a partir del año 2012, reflejada en este informe como deuda relacionada entre empresa residente y casa matriz.

En el segundo trimestre, los desembolsos fueron de 594.8 millones de dólares, de los cuales 70.2 por ciento provino de acreedores privados y 29.8 por ciento de acreedores oficiales. Las principales actividades económicas que tuvieron como destino fueron: industria manufacturera (35.4%), intermediación financiera (21.4%), servicios sociales, salud y educación (9.6%), minería (9.3%), construcción (8.1%), electricidad, gas y agua (6.3%), comercio (4.9%), administración pública (4.3%) y demás sectores (0.7%).



Del total de desembolsos, 426.1 millones de dólares fueron para el sector privado, siendo el 2.1 por ciento de acreedores oficiales (US\$8.8 millones) y el resto (97.9%) de acreedores privados (US\$417.3 millones). Por su parte, los desembolsos al sector público fueron de 168.7 millones de dólares, de los cuales 99.5 por ciento provino de acreedores multilaterales y 0.5 por ciento de fuentes bilaterales. En el acumulado, el total de desembolsos fue de 1,167.4 millones de dólares, los cuales fueron menores en 553.5 millones con respecto al primer semestre de 2022, principalmente los recursos dirigidos al sector privado (-39.2%).

Por su parte, en este trimestre se realizaron pago del servicio de la deuda externa por el monto de 705.3 millones de dólares, de los cuales 608.4 millones de dólares fueron pagos de principal y 96.9 millones de dólares en intereses y comisiones. Del total del servicio pagado, el 75.3 por ciento correspondió del sector privado, y el resto del sector público (24.7%). En el acumulado a junio, el total del servicio de deuda externa pagado fue de 1,488.2 millones de dólares, siendo menor en 179.1 millones (-10.7%) con respecto a igual periodo de 2022 (US\$1,667.4 millones).

Con relación a las condiciones financieras de la deuda externa, para el sector privado, el plazo promedio de la deuda contratada de largo plazo es aproximadamente de 15 años (6 años para la deuda del sector no financiero y 22 años para el sector financiero); y la tasa de interés promedio ponderada es aproximadamente de 5.32 por ciento (8.40% para el sector no financiero y 2.63% para el sector financiero), mientras que para el sector público, el plazo promedio ponderado es aproximadamente de 22 años, incluyendo 11 años de gracia, con una tasa de interés promedio de 2.60 por ciento.

II. DEUDA EXTERNA PRIVADA

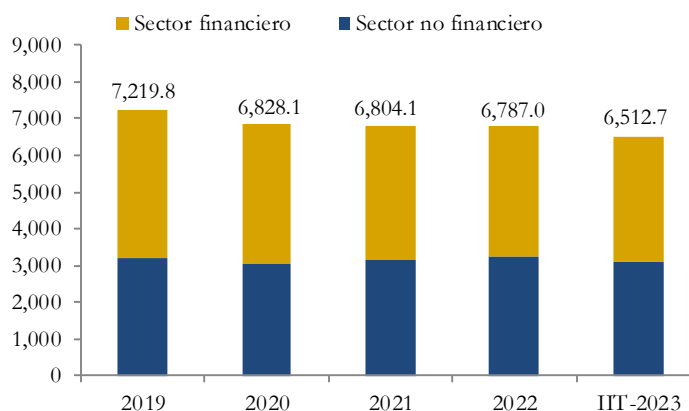
Saldo de deuda externa privada

Al segundo trimestre de 2023, la deuda externa privada se ubicó en 6,512.7 millones de dólares, mostrando disminuciones de 74.2 millones de dólares (-1.1%) con respecto a marzo 2023 (US\$6,586.9 millones) y de 274.2 millones de dólares (-4.0%) con respecto a diciembre 2022 (US\$6,787.0 millones).

Del saldo de deuda externa privada, el sector financiero concentró el 52.1 por ciento, equivalente a 3,391.7 millones de dólares, siendo menor en 34.5 millones de dólares (-1.0%) respecto al saldo del trimestre anterior (US\$ 3,426.2 millones) y de 141.8 millones de dólares (-4.0%) con relación a diciembre 2022 (US\$3,533.5 millones). Por su parte, el saldo del sector no financiero de 3,121.0 millones, disminuyó en 39.6 millones de dólares (-1.3%) respecto al primer trimestre del año (US\$3,160.7 millones), y de 132.5 millones (-4.1%) respecto a diciembre 2022 (US\$3,253.5 millones)

Saldo de la deuda externa privada

(millones de dólares)



Fuente: Instituciones privadas, acreedores oficiales y SIBOIF

La deuda externa privada de corto plazo (con vencimiento menor o igual a un año) totalizó 351.5 millones de dólares, lo que representó una disminución de 22.9 millones de dólares con respecto al primer trimestre 2023 (-6.1%). Por su parte, la deuda externa privada de mediano y largo plazo (con vencimiento mayor a un año) totalizó 6,161.2 millones de dólares, disminuyendo en 51.3 millones de dólares (-0.8%) con respecto al primer trimestre de 2023.

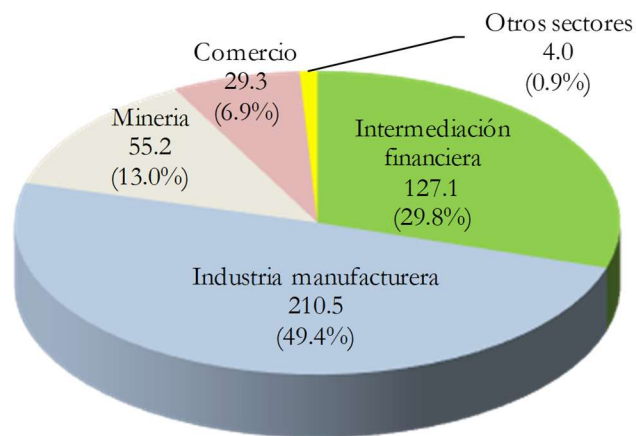
La deuda con acreedores oficiales (bilaterales y multilaterales) alcanzó 3.387.0 millones de dólares (US\$3,406.4 millones en primer trimestre 2023). La deuda con acreedores privados (banca comercial, proveedores y otros) totalizó 3,125.8 millones de dólares, mostrando una disminución de 1.7 por ciento con relación al primer trimestre 2023 (US\$3,180.5 millones).

Desembolsos de deuda externa privada

En el segundo trimestre 2023, los desembolsos de deuda externa para el sector privado fueron 426.1 millones de dólares, reflejando una disminución de 264.2 millones de dólares (-38.3%) con respecto a igual período de 2022 (US\$690.3 millones). En el acumulado a junio, el total de desembolsos fue de 850.5 millones de dólares, siendo menores en 547.9 millones (-39.2%) a lo registrado en igual periodo de 2022 (US\$1,398.4 millones).

Del total de desembolsos, 141.8 millones fueron de corto plazo (US\$75.4 millones menos que en el segundo trimestre de 2022) y 284.3 millones de dólares de mediano y largo plazo, los cuales fueron menores en 188.8 millones de dólares con relación a igual período de 2022 (US\$473.1 millones).

Desembolsos de deuda externa privada, por sector económico
(millones de dólares y distribución porcentual)



Fuente: Instituciones privadas, acreedores oficiales y SIBOIF

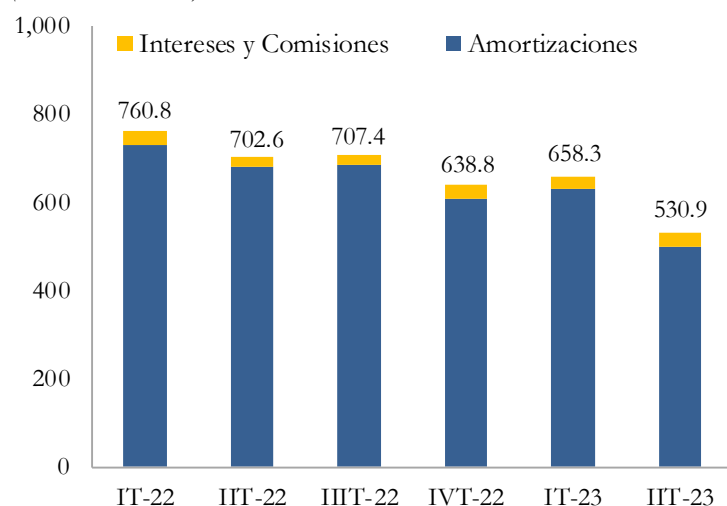
El 97.9 por ciento de los desembolsos provinieron de acreedores privados (US\$417.3 millones). El resto de los desembolsos provino de acreedores oficiales (US\$8.8 millones). Los principales destinos de los desembolsos recibidos por el sector privado fueron las actividades de industria manufacturera (49.4%), intermediación financiera (29.8%), minería (13.0%), comercio (6.9%) y demás sectores (0.9%).

Servicio de deuda externa privada

El servicio pagado de la deuda externa privada fue de 530.9 millones de dólares (US\$171.7 millones menos que en el segundo trimestre de 2022), de los cuales 499.5 millones de dólares correspondieron a amortizaciones y 31.4 millones de dólares a intereses y comisiones. El 31.4 por ciento del servicio fue por deuda de corto plazo (US\$166.5 millones) y el servicio de deuda de mediano y largo plazo sumó 364.4 millones de dólares.

Servicio de la deuda externa privada

(millones de dólares)



Fuente: Instituciones privadas, acreedores oficiales y SIBOIF

Condiciones financieras de la deuda externa privada de largo plazo

El plazo promedio ponderado de la deuda privada de largo plazo se estima en 15 años (6 años para la deuda del sector no financiero y 22 años para la deuda del sector financiero). Los mayores plazos corresponden a deuda con acreedores oficiales (bilaterales y multilaterales).

El plazo promedio otorgado por los acreedores bilaterales al sector financiero es aproximadamente de 24 años y al sector no financiero de 7 años. El plazo otorgado por los acreedores multilaterales oscila entre 10 años para créditos dirigidos al sector no financiero y 16 años para créditos dirigidos al sector financiero. En el caso de los acreedores privados (bancos comerciales, proveedores y otros), los plazos se ubican entre 3 y 9 años para el sector no financiero y entre 5 y 6 años para el sector financiero.

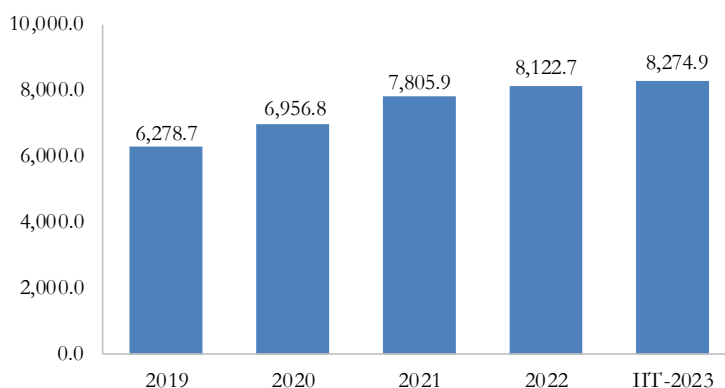
La tasa de interés promedio ponderada de la deuda externa del sector privado es de 5.32 por ciento (8.40% para la deuda del sector no financiero y 2.63% para la deuda del sector financiero). Las mayores tasas de interés corresponden a deuda con acreedores privados (bancos comerciales, proveedores y otros) que promedian 8.12 por ciento, seguido de acreedores oficiales con una tasa promedio de 4.34 por ciento.

III. DEUDA EXTERNA PÚBLICA

Saldo de deuda externa pública

La deuda externa pública al segundo trimestre de 2023 fue de 8,274.9 millones de dólares, registrando aumentos de 58.9 millones de dólares (0.7%) con relación al trimestre anterior (US\$8,216.0 millones) y de 152.2 millones de dólares (1.9%) respecto al saldo de diciembre 2022 (US\$8,122.7 millones).

Evolución del saldo de la deuda externa pública
(millones de dólares)



Fuente: BCN

Desembolsos de deuda externa pública

Los desembolsos de préstamos en este trimestre del año, dirigidos al sector público, fueron de 168.7 millones de dólares, los cuales fueron mayores en 20.5 millones a los recibidos en el trimestre anterior, y similares con respecto a igual periodo de 2022 (US\$170.8 millones).. Del total de desembolsos, el 99.5 por ciento provino de fuentes multilaterales (64.4% del BCIE, 22.6% del Banco Mundial, 8.4% del BID, 3.9% de OFID (Fondo OPEP), 0.3% FIDA y, el restante 0.5 por ciento provino de fuentes bilaterales.

Los desembolsos fueron destinados a la ejecución de proyectos del programa de inversión pública, principalmente a las actividades de servicios sociales, salud y educación (34.0%), construcción de infraestructura pública (28.6%), electricidad, gas y agua (22.2%) y administración pública (15.2%). En el acumulado a junio 2023, el total de desembolsos al sector público fue de 316.9 millones de dólares, monto muy similar al registrado en el primer semestre de 2022 (US\$322.4 millones).

Servicio de deuda externa pública

El servicio de la deuda externa pública fue de 174.3 millones de dólares en el segundo trimestre 2023, del cual 108.8 millones de dólares correspondieron a pagos de principal y 65.5 millones de dólares a pagos de intereses y comisiones. El 99.2 por ciento de los pagos fueron para acreedores oficiales y el 0.8 restantes para acreedores privados. Del total del servicio, el 76.6 por ciento fue pagado por el Gobierno General (US\$133.6 millones), el 22.2 por ciento por el Banco Central (US\$38.7 millones) y el 1.2 por ciento del resto del sector público no financiero. El total del servicio efectivamente pagado a junio fue de 299.0 millones de dólares, mayor en 95.1 millones al monto pagado en el primer semestre de 2022 (US\$203.9 millones).

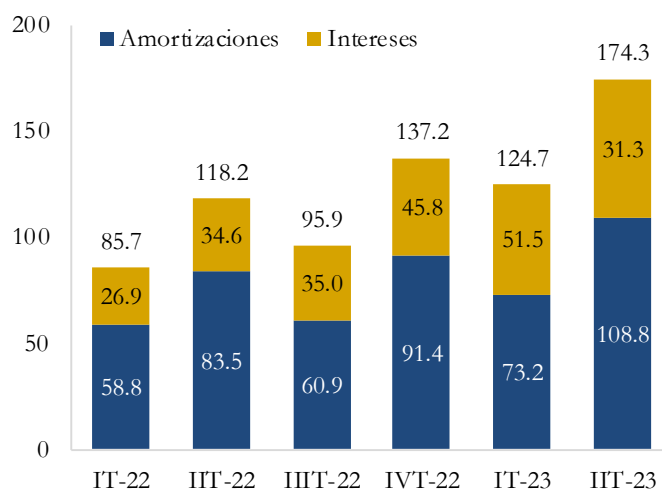
Condiciones financieras de la deuda externa pública

El plazo promedio ponderado de la deuda externa pública es de 22 años, incluidos 11 años de gracia. En el caso del Gobierno General, el plazo promedio es de 25 años con 13 años de gracia y del BCN, 10 años de plazo con 3 de gracia.

El plazo promedio otorgado por los acreedores multilaterales es de 24 años con 12 años de gracia y el plazo promedio otorgado por los acreedores bilaterales es de 16 años con 5 de gracia².

La tasa de interés promedio ponderada que devenga la deuda externa del sector público es de 2.6 por ciento (2.91% para la deuda del Gobierno, 1.20% para la deuda de empresas públicas y 1.50% para la deuda del BCN).

Servicio de la deuda externa pública
(millones de dólares)



Fuente:BCN

IV. DEUDA EXTERNA POR SECTOR INSTITUCIONAL

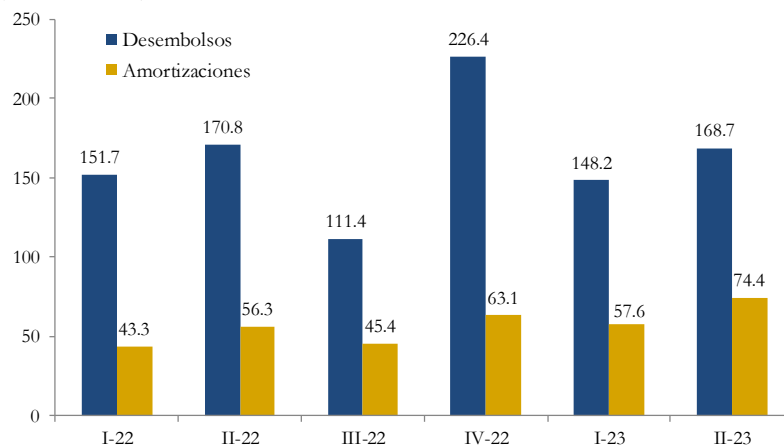
Gobierno General

Al segundo trimestre de 2023, la deuda externa del Gobierno General alcanzó 6,440.8 millones de dólares, representando un incremento de 89.5 millones de dólares (1.4%) respecto al primer trimestre de 2023. De esta deuda, 6,412.5 millones de dólares (99.6%) correspondieron a préstamos y 28.3 millones de dólares a créditos comerciales (0.4%).

² Se consideran las condiciones originales de la deuda pendiente de negociar bajo la iniciativa PPME. Una vez que concluya el proceso de renegociación, estas condiciones podrían mejorar.

Gobierno General: Desembolsos y amortizaciones

(millones de dólares)



Fuente: BCN

Los desembolsos del Gobierno General fueron de 168.7 millones de dólares, siendo menores en 2.1 millones de dólares (-1.2%) con respecto a igual período de 2022 (US\$170.8 millones).

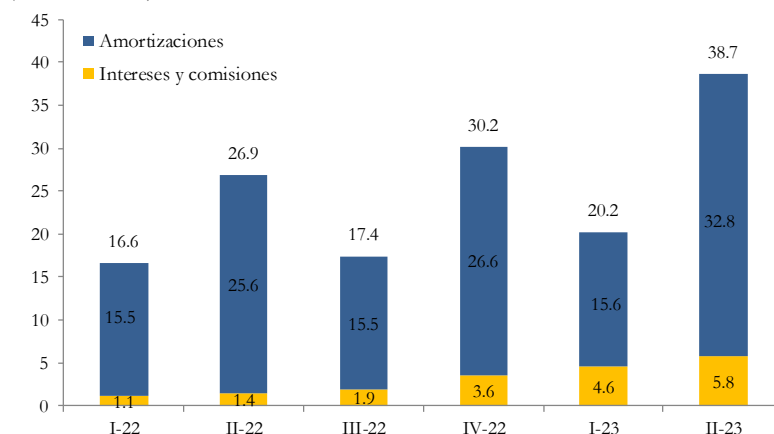
El servicio pagado de la deuda externa del Gobierno General fue de 133.6 millones de dólares, 44.5 millones de dólares más que en el segundo trimestre 2022 (US\$89.0 millones). Del total del servicio pagado, 74.4 millones de dólares correspondieron a amortizaciones y 59.2 millones de dólares a intereses y comisiones.

Banco Central

Al segundo trimestre de 2023, la deuda externa del Banco Central de Nicaragua (BCN) fue de 1,798.5 millones de dólares, mostrando disminución de 28.7 millones de dólares respecto al primer trimestre 2023. En lo que respecta a la distribución de la deuda por plazo: 10.2 millones de dólares corresponden a corto plazo y 1,788.3 millones a mediano y largo plazo.

Servicio de deuda externa del Banco Central

(millones de dólares)



Fuente: BCN

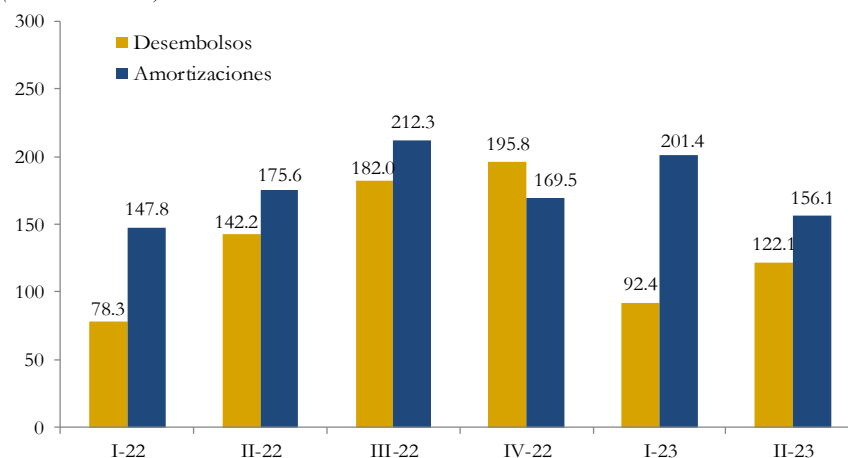
Del total de deuda, 1,290.9 millones de dólares (71.8%) son préstamos, 500.2 millones de dólares son Asignaciones de Derechos Especiales de Giro (27.8%) y 7.3 millones de dólares son títulos de deuda (0.4%). El servicio pagado de la deuda externa del BCN fue de 38.7 millones de dólares (US\$26.9 millones de dólares en el segundo trimestre 2022).

Sociedades captadoras de depósitos, excepto el banco central

Al segundo trimestre de 2023, la deuda externa de las Sociedades captadoras de depósitos fue de 485.1 millones de dólares, mostrando una disminución de 35.2 millones de dólares (-6.8%) respecto al primer trimestre 2023 (US\$520.4 millones). En cuanto a la distribución por plazo, 93.3 millones de dólares corresponden a deuda de corto plazo y 391.8 millones de dólares a deuda de mediano y largo plazo. Por tipo de instrumento, 450.2 millones de dólares correspondieron a préstamos y 34.9 millones de dólares a monedas y depósitos.

Los desembolsos de deuda externa fueron de 122.1 millones, reflejando una disminución de 20.1 millones (-14.1%) con respecto al segundo trimestre 2022 (US\$142.2 millones de dólares). Los desembolsos de deuda de corto plazo disminuyeron en 27.7 millones de dólares y los desembolsos de largo plazo aumentaron en 7.6 millones de dólares con relación al mismo período de 2022.

Sociedades captadoras de depósitos: Desembolsos y amortizaciones
(millones de dólares)



Fuente: SIBOIF

El servicio pagado de la deuda externa de las Sociedades captadoras de depósitos fue de 166.8 millones de dólares, de los cuales 156.1 millones correspondieron al pago de amortizaciones y 10.7 millones a intereses y comisiones. El 65.1 por ciento del total del servicio fue por deuda de corto plazo (US\$108.6 millones) y el 34.9 por ciento de mediano y largo plazo (US\$58.2 millones).

Otros Sectores

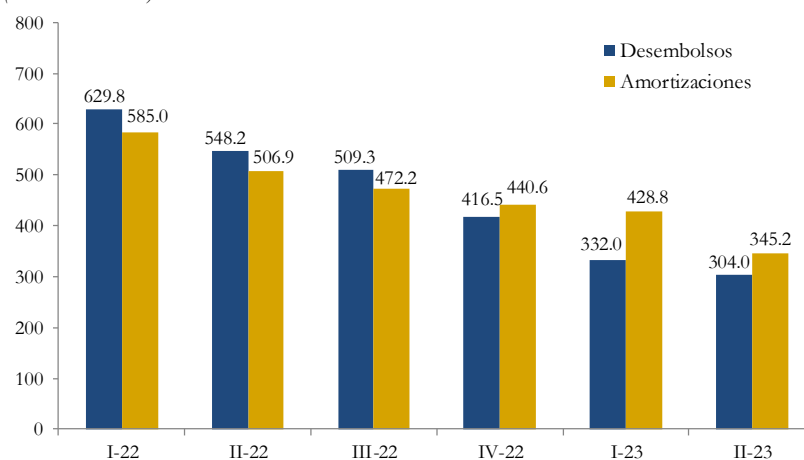
La deuda externa de Otros Sectores ascendió a 6,063.2 millones de dólares, mostrando una disminución de 40.8 millones de dólares respecto al primer trimestre 2023 (US\$6,104.0 millones). De esta deuda, 258.2 millones de dólares correspondieron a corto plazo y 5,805.0 millones de dólares a mediano y largo plazo.

Los desembolsos de deuda externa de Otros Sectores fueron de 304.0 millones de dólares, representando una disminución de 244.2 millones de dólares (-44.5%) con respecto al segundo trimestre 2022 (US\$548.2 millones).

El servicio pagado de la deuda externa de Otros sectores fue de 366.2 millones de dólares, 153.8 millones de dólares menos que el segundo trimestre de 2022 (US\$520.0 millones). Del total pagado, 345.2 millones de dólares correspondieron a amortizaciones y 21.0 millones a intereses y comisiones.

Otros sectores: Desembolsos y amortizaciones

(millones de dólares)



Fuente: Instituciones privadas, acreedores oficiales, SIBOIF y BCN

Induye empresas privadas no financieras, otras instituciones financieras, microfinancieras e crédito entre empresas relacionadas

V. ANEXO METODOLÓGICO

Guía metodológica

Las estadísticas incluidas en esta publicación han sido elaboradas siguiendo las recomendaciones establecidas en el documento “Estadísticas de la Deuda Externa – Guía para Compiladores y Usuarios” (la Guía), preparado por ocho organismos internacionales en 2013, el cual sirve de base para la compilación y divulgación de estadísticas de la deuda externa a nivel internacional. Bajo esta Guía, la deuda externa bruta se define como “el monto pendiente de reembolso en un determinado momento de los pasivos corrientes reales y no contingentes asumidos por residentes de una economía frente a no residentes con el compromiso de realizar en el futuro pagos de principal, intereses o ambos”.

Consideraciones

Las estadísticas de deuda externa presentadas en este informe consideran los siguientes aspectos:

1. Los datos de la presente publicación no incluyen estimaciones de la deuda externa privada que no ha sido reportada al BCN (en particular, las relacionadas con créditos comerciales de muy corto plazo de proveedores).
2. Todos los instrumentos de deuda están a valor nominal.

3. En el saldo de la deuda externa bruta se incluyen los intereses devengados, aún no pagaderos (no vencidos).
4. La clasificación de la deuda externa por sector económico se realiza tomando como parámetro, la Clasificación Industrial Internacional Uniforme (CIIU rev.3), de las Naciones Unidas.
5. El saldo de la deuda externa pública incluye las Asignaciones de Derechos Especiales de Giro (DEG) del FMI, a partir del 2005.
6. Los datos de la deuda externa pública no incluyen los depósitos de organismos internacionales en el BCN.
7. Las series de datos son comparables de un período a otro en cuanto a cobertura. Para ello, las estadísticas históricas son actualizadas a medida que más instituciones del sector privado reportan su deuda externa al Banco Central de Nicaragua.
8. La deuda externa privada relacionada en la empresa residente y su casa matriz procede de la información recopilada a través de la Encuesta de Inversión Extranjera.

VI. ANEXO ESTADÍSTICO

Deuda externa total ^{p/}

(millones de dólares)

	(trimestres)	2022				2022	2023	
		I	II	III	IV		I	II
Saldos		14,642.6	14,663.9	14,662.0	14,909.7	14,909.7	14,802.9	14,787.7
Sector público		7,876.4	7,889.5	7,879.1	8,122.7	8,122.7	8,216.0	8,274.9
Sector privado		6,766.2	6,774.4	6,782.9	6,787.0	6,787.0	6,586.9	6,512.7
Desembolsos		859.7	861.1	802.7	838.8	3,362.4	572.6	594.8
Sector público		151.7	170.8	111.4	226.4	660.2	148.2	168.7
Sector privado		708.1	690.3	691.3	612.4	2,702.1	424.4	426.1
Servicio		846.6	820.8	803.3	776.0	3,246.7	783.0	705.3
Sector público		85.7	118.2	95.9	137.2	437.0	124.7	174.3
Sector privado		760.8	702.6	707.4	638.8	2,809.7	658.3	530.9
Amortizaciones		791.6	764.4	745.4	699.8	3,001.2	703.4	608.4
Sector público		58.8	83.5	60.9	91.4	294.6	73.2	108.8
Sector privado		732.8	680.8	684.5	608.4	2,706.5	630.2	499.5
Intereses		45.8	52.4	52.6	71.3	222.0	76.4	88.5
Sector público		23.6	30.6	29.7	40.9	124.8	48.4	57.1
Sector privado		22.2	21.8	22.8	30.4	97.3	28.1	31.4
Comisiones		9.2	4.0	5.3	5.0	23.4	3.1	8.3
Sector público		3.3	4.0	5.3	5.0	17.6	3.1	8.3
Sector privado		5.8	0.0	0.0	0.0	5.9	0.0	0.0

p/: preliminar

Fuente: Instituciones privadas, acreedores oficiales y SIBOIF

Anexo 2
Deuda externa privada por tipo de acreedor ^{p/}
(millones de dólares)

	(trimestres)	2022				2022	2023	
		I	II	III	IV		I	II
Saldos		6,766.2	6,774.4	6,782.9	6,787.0	6,787.0	6,586.9	6,512.7
Bilaterales		3,227.6	3,226.0	3,215.1	3,230.5	3,230.5	3,205.0	3,192.6
Multilaterales		305.2	272.4	247.0	219.6	219.6	201.5	194.4
Banca Comercial		311.6	342.6	316.5	331.6	331.6	318.8	318.5
Proveedores		1,581.2	1,617.2	1,514.9	1,530.9	1,530.9	1,474.0	1,462.9
Otros		1,340.6	1,316.3	1,489.4	1,474.4	1,474.4	1,387.7	1,344.4
Desembolsos		708.1	690.3	691.3	612.4	2,702.1	424.4	426.1
Bilaterales		111.3	27.9	3.1	34.0	176.3	0.0	5.2
Multilaterales		1.8	15.1	7.1	0.0	24.1	10.0	3.7
Banca Comercial		53.2	86.0	46.1	59.1	244.5	37.7	49.8
Proveedores		418.0	403.0	286.3	324.3	1,431.7	264.9	242.2
Otros		123.7	158.3	348.7	194.9	825.5	111.8	125.3
Servicio		760.8	702.6	707.4	638.8	2,809.7	658.3	530.9
Bilaterales		61.2	36.1	20.2	26.3	143.9	33.6	26.0
Multilaterales		132.9	50.2	36.8	30.6	250.6	31.0	13.5
Banca Comercial		90.5	56.4	74.6	46.1	267.6	52.6	62.1
Proveedores		349.1	372.2	394.5	312.3	1,428.1	326.0	263.6
Otros		127.1	187.7	181.3	223.4	719.5	215.1	165.8
Amortizaciones		732.8	680.8	684.5	608.4	2,706.5	630.2	499.5
Bilaterales		53.1	30.2	13.6	19.1	116.0	25.7	17.6
Multilaterales		124.8	46.6	33.3	26.9	231.5	28.5	10.3
Banca Comercial		89.7	55.5	72.1	44.5	261.8	50.6	59.9
Proveedores		344.0	367.1	388.5	308.4	1,408.0	321.6	253.1
Otros		121.2	181.4	177.0	209.6	689.2	203.8	158.6
Intereses		22.2	21.8	22.8	30.4	97.3	28.1	31.4
Bilaterales		6.4	5.9	6.6	7.2	26.1	7.9	8.4
Multilaterales		4.0	3.6	3.5	3.8	14.9	2.6	3.2
Banca Comercial		0.8	0.9	2.5	1.6	5.8	2.0	2.2
Proveedores		5.1	5.1	5.9	3.9	20.1	4.3	10.5
Otros		5.9	6.2	4.3	13.9	30.4	11.3	7.1
Comisiones		5.8	0.0	0.0	0.0	5.9	0.0	0.0
Bilaterales		1.7	0.0	0.0	0.0	1.7	0.0	0.0
Multilaterales		4.1	0.0	0.0	0.0	4.1	0.0	0.0
Banca Comercial		0.0	0.0	0.0	0.0	0.0	0.0	0.0
Proveedores		0.0	0.0	0.0	0.0	0.0	0.0	0.0
Otros		0.0	0.0	0.0	0.0	0.0	0.0	0.0

p/: preliminar
Fuente: Instituciones privadas, acreedores oficiales y SIBOIF

Deuda externa pública por deudor ^{p/}
(millones de dólares)

	(trimestres)	2022				2022	2023	
		I	II	III	IV		I	II
Saldos		7876.4	7889.5	7879.1	8122.7	8122.7	8216.0	8274.9
Gobierno		5944.5	6002.1	6020.0	6258.5	6258.5	6351.3	6440.8
Resto del sector público no financiero		41.2	38.7	38.2	37.2	37.2	37.5	35.6
Banco Central		1890.7	1848.7	1820.9	1827.0	1827.0	1827.2	1798.5
Resto del sector público financiero		0.0	0.0	0.0	0.0	0.0	0.0	0.0
Desembolsos		151.7	170.8	111.4	226.4	660.2	148.2	168.7
Gobierno		151.7	170.8	111.4	226.4	660.2	148.2	168.7
Resto del sector público no financiero		0.0	0.0	0.0	0.0	0.0	0.0	0.0
Banco Central		0.0	0.0	0.0	0.0	0.0	0.0	0.0
Resto del sector público financiero		0.0	0.0	0.0	0.0	0.0	0.0	0.0
Servicio		85.7	118.2	95.9	137.2	437.0	124.7	174.3
Gobierno		69.1	89.0	78.5	104.8	341.5	104.4	133.6
Resto del sector público no financiero		0.0	2.2	0.0	2.1	4.3	0.0	2.1
Banco Central		16.6	26.9	17.4	30.2	91.2	20.2	38.7
Resto del sector público financiero		0.0	0.0	0.0	0.0	0.0	0.0	0.0
Amortizaciones		58.8	83.5	60.9	91.4	294.6	73.2	108.8
Gobierno		43.3	56.3	45.4	63.1	208.1	57.6	74.4
Resto del sector público no financiero		0.0	1.7	0.0	1.7	3.3	0.0	1.7
Banco Central		15.5	25.6	15.5	26.6	83.2	15.6	32.8
Resto del sector público financiero		0.0	0.0	0.0	0.0	0.0	0.0	0.0
Intereses		23.6	30.6	29.7	40.9	124.8	48.4	57.1
Gobierno		22.5	28.8	27.8	36.8	115.8	43.7	50.9
Resto del sector público no financiero		0.0	0.5	0.0	0.5	1.0	0.0	0.4
Banco Central		1.1	1.4	1.9	3.6	8.0	4.6	5.8
Resto del sector público financiero		0.0	0.0	0.0	0.0	0.0	0.0	0.0
comisiones		3.3	4.0	5.3	5.0	17.6	3.1	8.3
Gobierno		3.3	4.0	5.3	5.0	17.6	3.1	8.3
Resto del sector público no financiero		0.0	0.0	0.0	0.0	0.0	0.0	0.0
Banco Central		0.0	0.0	0.0	0.0	0.0	0.0	0.0
Resto del sector público financiero		0.0	0.0	0.0	0.0	0.0	0.0	0.0

p/: preliminar

Fuente: BCN