Banco Central de Nicaragua

Emitiendo confianza y estabilidad

Datos estadísticos

Julio 2019

IPC

Agosto 2019

Índice de precios al consumidor
Base 2006=100

Gráficos de inflación

Inflación por área geográfica
Principales artículos a la variación y repercusión de la inflación, julio 2019

Datos estadísticos IPC

Consolidado IPC
Variación y contribución por área geográfica, julio 2019

Cuadro I-1
IPC nacional, Managua y resto del país, julio 2019
Variación y contribución mensual a la inflación nacional, por división, grupo, clase, subclase y artículo.

Cuadro I-2
IPC nacional, Managua y resto del país, julio 2019
Variación y contribución acumulada a la inflación nacional, por división, grupo, clase, subclase y artículo.

Cuadro I-3
IPC nacional, julio 2019
Variación y contribución mensual y acumulada, por división, grupo, clase, subclase y artículo.

Cuadro I-4
IPC Managua, julio 2019
Variación y contribución mensual y acumulada, por división, grupo, clase, subclase y artículo.

Cuadro I-5
IPC resto del país, julio 2019
Variación y contribución mensual y acumulada, por división, grupo, clase, subclase y artículo.

Cuadro I-6
Precios promedios de productos seleccionados, julio 2019

GRÁFICOS DE INFLACIÓN

Variación IPC: nacional, Managua y resto del país
(variación mensual, porcentaje)

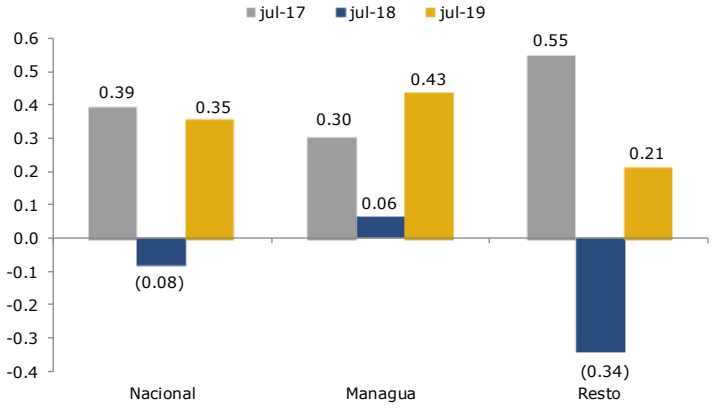

Fuente: INIDE.

Divisiones con mayores variaciones, IPC nacional
(variación mensual, porcentaje)

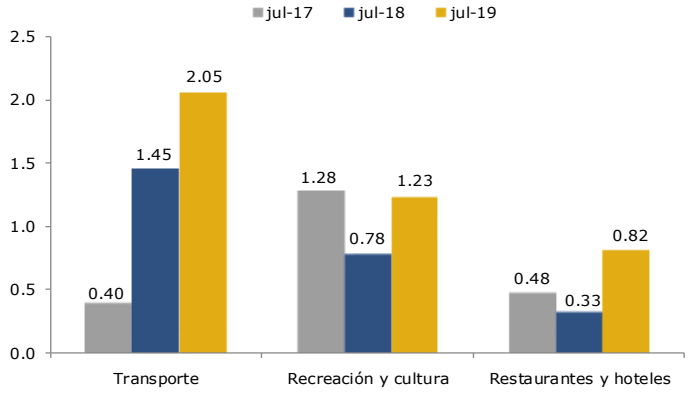

Fuente: INIDE.

IPC nacional, Managua y resto del país, por divisiones
(variación mensual, porcentaje)

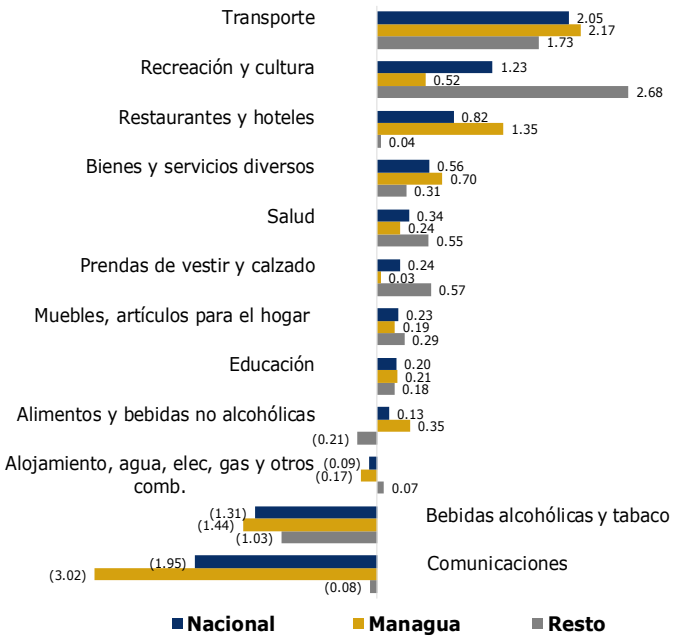

Fuente: INIDE.

IPC nacional, Managua y resto del país[1]
(contribución mensual, puntos porcentuales)

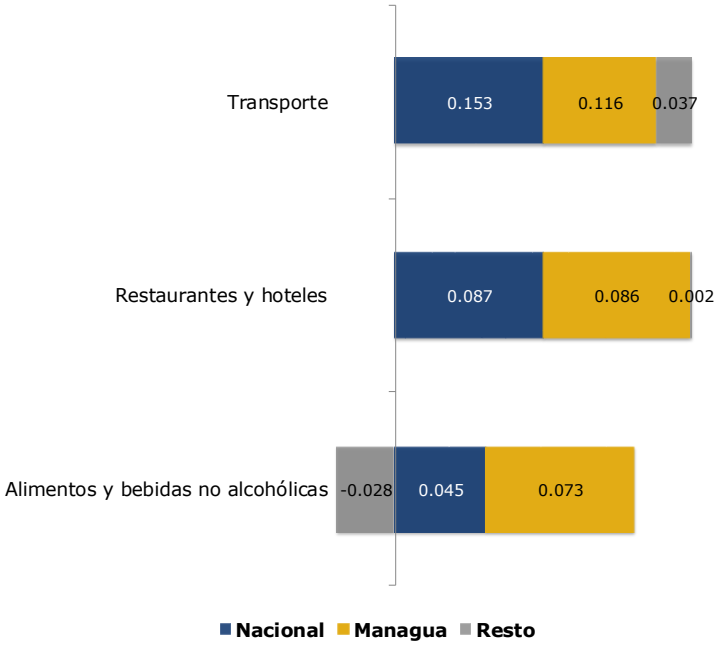

Fuente: INIDE.
1/ Divisiones con mayor contribución a la inflación mensual

INFLACIÓN POR ÁREA GEOGRÁFICA

IPC nacional, Managua y resto del país, por divisiones
(variación acumulada, porcentaje)

	Divisiones	Nacional	Managua	Resto
	IPC general	**4.06**	**4.41**	**3.46**
1	Alimentos y bebidas no alcohólicas	3.45	3.73	3.02
2	Bebidas alcohólicas y tabaco	41.80	40.61	44.42
3	Prendas de vestir y calzado	3.06	2.90	3.33
4	Alojamiento, agua, elect, gas	1.71	1.59	1.94
5	Muebles, artículos para el hogar	5.41	5.69	4.93
6	Salud	4.11	4.12	4.09
7	Transporte	5.19	4.98	5.73
8	Comunicaciones	(0.37)	(1.80)	2.15
9	Recreación y cultura	(7.44)	(4.18)	(13.28)
10	Educación	5.74	6.23	4.42
11	Restaurantes y hoteles	3.98	4.88	2.68
12	Bienes y servicios diversos	9.42	9.37	9.51

Fuente: INIDE.

IPC nacional, Managua y resto del país, por divisiones
(repercusión acumulada, puntos porcentuales)

	Divisiones	Nacional	Managua	Resto
	IPC general	**4.062**	**2.808**	**1.254**
1	Alimentos y bebidas no alcohólicas	1.197	0.785	0.412
2	Bebidas alcohólicas y tabaco	0.467	0.312	0.154
3	Prendas de vestir y calzado	0.149	0.086	0.063
4	Alojamiento, agua, elect, gas	0.158	0.096	0.062
5	Muebles, artículos para el hogar	0.372	0.247	0.124
6	Salud	0.212	0.146	0.065
7	Transporte	0.391	0.269	0.122
8	Comunicaciones	(0.009)	(0.029)	0.020
9	Recreación y cultura	(0.307)	(0.111)	(0.196)
10	Educación	0.357	0.283	0.075
11	Restaurantes y hoteles	0.428	0.310	0.118
12	Bienes y servicios diversos	0.648	0.413	0.236

Fuente: INIDE.

PRINCIPALES ARTÍCULOS A LA VARIACIÓN Y REPERCUSIÓN DE LA INFLACIÓN

Artículos de mayor y menor variación, en el índice nacional

(porcentaje)

Artículos	Variación
Papas	37.53
Zanahoria	20.25
Ajo	15.32
Cebolla	13.29
Billete de lotería	11.60
Piña	11.46
Chayote	11.39
Remolacha	8.54
Quequisque	5.82
Gasolina para automóvil	4.91
Yuca	(3.56)
Servicio de telefonía celular	(4.79)
Pan tostado	(5.33)
Gas butano envasado	(6.03)
Quesillo	(6.41)
Cuajada	(6.78)
Limón	(11.81)
Queso	(12.06)
Lechuga	(13.52)
Ayote	(13.83)

Fuente: INIDE.

Artículos de mayor y menor repercusión, en el índice nacional

(puntos porcentuales)

Artículos	Contribución
Papas	0.1595
Gasolina para automóvil	0.0919
Cebolla	0.0755
Platos preparados para llevar	0.0628
Billete de lotería	0.0503
Servicio de taxi urbano	0.0487
Tarifa de energía eléctrica	0.0461
Zanahoria	0.0262
Azúcar	0.0253
Naranja	0.0228
Tomate	(0.0132)
Cigarrillo	(0.0224)
Carne de res sin hueso	(0.0229)
Limón	(0.0270)
Pollo en pieza	(0.0330)
Leche líquida	(0.0335)
Cuajada	(0.0374)
Servicio de telefonía celular	(0.0526)
Gas butano envasado	(0.0651)
Queso	(0.2344)

Fuente: INIDE.

Artículos de mayor y menor variación, en el índice de Managua

(porcentaje)

Artículos	Variación
Papas	41.80
Ajo	21.35
Zanahoria	20.73
Piña	13.15
Cebolla	12.02
Billete de lotería	11.60
Chiltoma	11.13
Chayote	10.41
Naranja	7.34
Remolacha	6.67
Servicio de telefonía celular	(4.99)
Pan tostado	(5.33)
Yuca	(5.72)
Quesillo	(6.41)
Gas butano envasado	(6.69)
Queso	(10.46)
Cuajada	(10.52)
Limón	(12.05)
Lechuga	(15.24)
Ayote	(23.52)

Fuente: INIDE.

Artículos de mayor y menor repercusión, en el índice de Managua

(puntos porcentuales)

Artículos	Contribución
Papas	0.1596
Platos preparados para llevar	0.1063
Gasolina para automóvil	0.1026
Servicio de taxi urbano	0.0706
Cebolla	0.0635
Pan corriente	0.0502
Tarifa de Consumo de energía eléctrica	0.0482
Naranja	0.0409
Billete de lotería	0.0325
Azúcar	0.0307
Café	(0.0136)
Textos de educación regular	(0.0163)
Cuajada	(0.0242)
Cigarrillo	(0.0272)
Limón	(0.0312)
Carne de res sin hueso	(0.0411)
Pollo en pieza	(0.0544)
Gas butano envasado	(0.0690)
Servicio de telefonía celular	(0.0770)
Queso	(0.2147)

Fuente: INIDE.

Artículos de mayor y menor variación, en el índice resto del país

(porcentaje)

Artículos	Variación
Papas	31.76
Zanahoria	19.22
Cebolla	15.16
Remolacha	13.58
Chayote	13.49
Billete de lotería	11.60
Piña	8.43
Quequisque	5.37
Ajo	5.25
Gasolina para automóvil	4.66
Servicio de telefonía celular	(3.02)
Pan corriente	(3.24)
Tomate	(3.33)
Pipián	(3.46)
Leche líquida	(4.79)
Gas butano envasado	(4.99)
Cuajada	(5.42)
Lechuga	(7.47)
Limón	(11.18)
Queso	(15.37)

Fuente: INIDE.

Artículos de mayor y menor repercusión, en el índice resto del país

(puntos porcentuales)

Artículos	Contribución
Papas	0.1593
Cebolla	0.0966
Billete de lotería	0.0817
Gasolina para automóvil	0.0728
Tarifa de energía eléctrica	0.0424
Plátano	0.0341
Huevos de gallina	0.0310
Zanahoria	0.0215
Frijol	0.0182
Leña	0.0163
Crema de leche	(0.0114)
Cigarrillo	(0.0139)
Platos preparados para llevar	(0.0143)
Limón	(0.0194)
Tomate	(0.0204)
Pan corriente	(0.0476)
Gas butano envasado	(0.0580)
Cuajada	(0.0608)
Leche líquida	(0.0752)
Queso	(0.2692)

Fuente: INIDE.

Variación y contribución por área geográfica, julio 2019

(porcentaje y puntos porcentuales)

Concepto	Ponderación	Índice	Variación		Contribución	
			Mensual	Acumulada	Mensual	Acumulada
Nacional						
Índice general	**100.00**	**228.05**	**0.35**	**4.06**	**0.3511**	**4.0619**
Alimentos y bebidas no alcohólicas	30.88	254.76	0.13	3.45	0.0449	1.1972
Bebidas alcohólicas y tabaco	0.88	394.03	(1.31)	41.80	(0.0202)	0.4666
Prendas de vestir y calzado	5.53	198.33	0.24	3.06	0.0117	0.1487
Alojamiento, agua, electricidad, gas y otros combustibles	9.75	211.13	(0.09)	1.71	(0.0081)	0.1584
Muebles, artículos para el hogar y para la conservación ordinaria del hogar	7.38	214.93	0.23	5.41	0.0157	0.3715
Salud	5.23	224.58	0.34	4.11	0.0174	0.2115
Transporte	8.93	194.33	2.05	5.19	0.1531	0.3907
Comunicaciones	3.94	141.60	(1.95)	(0.37)	(0.0488)	(0.0094)
Recreación y cultura	4.83	173.56	1.23	(7.44)	0.0449	(0.3071)
Educación	5.17	278.88	0.20	5.74	0.0129	0.3570
Restaurantes y hoteles	9.51	258.08	0.82	3.98	0.0873	0.4285
Bienes y servicios diversos	7.98	206.81	0.56	9.42	0.0402	0.6484
Managua						
Índice general	**63.86**	**228.41**	**0.43**	**4.41**	**0.27**	**2.8083**
Alimentos y bebidas no alcohólicas	18.55	258.39	0.35	3.73	0.07	0.7855
Bebidas alcohólicas y tabaco	0.61	388.24	(1.44)	40.61	-0.02	0.3124
Prendas de vestir y calzado	3.39	197.56	0.03	2.90	0.00	0.0861
Alojamiento, agua, electricidad, gas y otros combustibles	6.33	212.13	(0.17)	1.59	-0.01	0.0961
Muebles, artículos para el hogar y para la conservación ordinaria del hogar	4.81	209.06	0.19	5.69	0.01	0.2472
Salud	3.49	232.34	0.24	4.12	0.01	0.1464
Transporte	6.46	192.60	2.17	4.98	0.12	0.2691
Comunicaciones	2.65	132.25	(3.02)	(1.80)	-0.05	(0.0293)
Recreación y cultura	3.19	174.70	0.52	(4.18)	0.01	(0.1107)
Educación	3.70	285.04	0.21	6.23	0.01	0.2825
Restaurantes y hoteles	5.57	262.78	1.35	4.88	0.09	0.3104
Bienes y servicios diversos	5.10	206.81	0.70	9.37	0.03	0.4125
Resto del país						
Índice general	**36.14**	**227.43**	**0.21**	**3.46**	**0.0767**	**1.2536**
Alimentos y bebidas no alcohólicas	12.33	249.30	(0.21)	3.02	(0.0285)	0.4117
Bebidas alcohólicas y tabaco	0.27	407.16	(1.03)	44.42	(0.0050)	0.1542
Prendas de vestir y calzado	2.13	199.55	0.57	3.33	0.0107	0.0626
Alojamiento, agua, electricidad, gas y otros combustibles	3.42	209.28	0.07	1.94	0.0022	0.0622
Muebles, artículos para el hogar y para la conservación ordinaria del hogar	2.56	225.96	0.29	4.93	0.0074	0.1243
Salud	1.74	208.99	0.55	4.09	0.0087	0.0651
Transporte	2.47	198.85	1.73	5.73	0.0367	0.1216
Comunicaciones	1.29	160.88	(0.08)	2.15	(0.0007)	0.0199
Recreación y cultura	1.64	171.35	2.68	(13.28)	0.0323	(0.1964)
Educación	1.46	263.30	0.18	4.42	0.0031	0.0745
Restaurantes y hoteles	3.94	251.43	0.04	2.68	0.0017	0.1180
Bienes y servicios diversos	2.88	206.80	0.31	9.51	0.0081	0.2359

Fuente: INIDE.

Cuadro I-1

IPC nacional, Managua y resto del país, julio 2019

Variación y contribución mensual a la inflación nacional por división, grupo, clase, sub clase y artículo

(porcentaje y puntos porcentuales)

Código	Descripción	Ponderación	Variación			Contribución		
			Nacional	Managua	Resto	Nacional	Managua	Resto
	Índice general	**100**	**0.35**	**0.43**	**0.21**	**0.3511**	**0.2744**	**0.0767**
1	**Alimentos y bebidas no alcohólicas**	**30.8763**	**0.13**	**0.35**	**(0.21)**	**0.0449**	**0.0733**	**(0.0285)**
11	Alimentos	27.8877	0.15	0.42	(0.26)	0.0476	0.0800	(0.0324)
111	Pan y cereales (nd)	6.4098	0.58	1.35	(0.55)	0.0417	0.0580	(0.0163)
1111	Pan simple	1.4464	1.25	3.99	(3.03)	0.0193	0.0376	(0.0183)
111101	Pan corriente	1.1974	1.20	4.48	(3.24)	0.0149	0.0321	(0.0172)
111102	Pan de molde	0.2192	1.99	3.24	(1.52)	0.0055	0.0066	(0.0011)
111103	Pan tostado	0.0298	(5.33)	(5.33)	0.00	(0.0011)	(0.0011)	0.0000
1112	Pan dulce y repostería popular	0.4313	0.86	1.25	0.59	0.0039	0.0023	0.0016
111201	Pan dulce	0.2444	0.99	0.90	1.06	0.0025	0.0010	0.0015
111202	Repostería popular	0.1869	0.70	1.84	0.09	0.0014	0.0013	0.0001
1113	Galletas	0.1837	(1.71)	(2.97)	1.04	(0.0039)	(0.0046)	0.0007
111301	Galletas dulces	0.1313	(2.62)	(4.07)	0.89	(0.0044)	(0.0048)	0.0004
111302	Galleta salada	0.0524	0.90	0.61	1.38	0.0005	0.0002	0.0003
1114	Arroz	2.6490	0.14	0.38	(0.29)	0.0042	0.0074	(0.0032)
111401	Arroz	2.6490	0.14	0.38	(0.29)	0.0042	0.0074	(0.0032)
1115	Cereales	1.5637	1.10	1.81	0.30	0.0195	0.0170	0.0025
111501	Avena	0.2452	0.79	1.03	0.34	0.0019	0.0016	0.0003
111502	Harina de maíz	0.0523	1.29	1.34	1.19	0.0009	0.0006	0.0003
111503	Harina de trigo	0.0327	(0.05)	0.00	(0.05)	(0.0000)	0.0000	(0.0000)
111504	Maíz en grano	0.0215	2.28	0.00	2.28	0.0007	0.0000	0.0007
111505	Pinolillo	0.1074	(0.38)	(0.89)	0.45	(0.0006)	(0.0008)	0.0002
111506	Otros productos derivados del maíz	0.0399	0.92	0.00	0.92	0.0005	0.0000	0.0005
111507	Tortillas de maíz	0.9475	1.57	2.94	0.11	0.0173	0.0167	0.0006
111508	Hojuelas de maíz	0.1173	(1.07)	(1.44)	0.10	(0.0011)	(0.0011)	0.0000
1116	Pastas alimenticias	0.1356	(0.62)	(1.42)	0.56	(0.0013)	(0.0017)	0.0005
111601	Espaguetis	0.1356	(0.62)	(1.42)	0.56	(0.0013)	(0.0017)	0.0005
112	Carne (nd)	6.4377	(0.72)	(1.31)	0.28	(0.0496)	(0.0567)	0.0071
1121	Carne de res	2.4539	(0.45)	(1.05)	0.57	(0.0133)	(0.0194)	0.0061
112101	Carne de res sin hueso	1.7328	(1.07)	(1.90)	0.45	(0.0229)	(0.0263)	0.0034
112102	Carne molida	0.5311	0.71	0.66	0.78	0.0040	0.0021	0.0019
112103	Carne de res con hueso	0.1901	2.54	3.40	1.04	0.0056	0.0048	0.0008
1122	Carne de cerdo	0.3226	(0.42)	(1.10)	0.21	(0.0015)	(0.0019)	0.0004
112201	Carne de cerdo sin hueso	0.2600	(0.27)	(0.78)	0.23	(0.0008)	(0.0011)	0.0003
112202	Carne de cerdo con hueso	0.0626	(1.10)	(2.77)	0.16	(0.0007)	(0.0008)	0.0001
1123	Carne de aves	2.9538	(1.17)	(1.88)	0.16	(0.0342)	(0.0358)	0.0016
112301	Filete de pollo	0.0516	(1.89)	(2.39)	(0.62)	(0.0011)	(0.0010)	(0.0001)
112302	Pollo por pieza	2.9022	(1.15)	(1.87)	0.17	(0.0330)	(0.0348)	0.0017
1124	Vísceras y menudencias	0.2631	0.32	0.95	(0.87)	0.0008	0.0015	(0.0007)
112401	Vísceras	0.2631	0.32	0.95	(0.87)	0.0008	0.0015	(0.0007)
1125	Embutidos y carnes en conserva de res, cerdo y aves	0.4030	(0.35)	(0.42)	(0.21)	(0.0014)	(0.0011)	(0.0003)
112501	Chorizo criollo	0.0844	0.07	0.80	(0.49)	0.0001	0.0003	(0.0003)
112502	Jamón	0.0724	(1.56)	(1.56)	0.00	(0.0010)	(0.0010)	0.0000
112503	Mortadela	0.1698	0.12	0.09	0.22	0.0002	0.0001	0.0001
112504	Salchichón de cerdo	0.0354	(0.25)	(0.17)	(0.36)	(0.0001)	(0.0000)	(0.0000)
112505	Salchichas para hot-dog	0.0411	(1.37)	(2.21)	(0.20)	(0.0005)	(0.0005)	(0.0000)
1126	Animales vivos	0.0413	(0.14)	0.00	(0.14)	(0.0001)	0.0000	(0.0001)
112601	Gallina viva	0.0413	(0.14)	0.00	(0.14)	(0.0001)	0.0000	(0.0001)
113	Pescado (nd)	0.5767	(0.20)	(0.09)	(0.35)	(0.0013)	(0.0004)	(0.0010)
1131	Pescado fresco, refrigerado o congelado	0.3175	(0.42)	0.20	(1.62)	(0.0016)	0.0005	(0.0021)
113101	Chuleta de pescado	0.2145	0.24	0.27	0.12	0.0006	0.0006	0.0001
113102	Pescado entero fresco	0.1030	(2.00)	(0.28)	(2.72)	(0.0022)	(0.0001)	(0.0021)
1132	Mariscos frescos, refrigerados o congelados	0.0691	1.12	0.00	1.12	0.0008	0.0000	0.0008
113201	Camarón	0.0691	1.12	0.00	1.12	0.0008	0.0000	0.0008
1133	Pescado y mariscos en conservas o procesados	0.1902	(0.27)	(0.59)	0.38	(0.0006)	(0.0009)	0.0003
113301	Atún enlatado	0.0858	(0.46)	(0.66)	0.04	(0.0004)	(0.0004)	0.0000
113302	Sardinas enlatada	0.1045	(0.15)	(0.55)	0.55	(0.0002)	(0.0005)	0.0003
114	Leche , queso y huevos (nd)	5.5323	(4.43)	(3.87)	(5.30)	(0.2979)	(0.1594)	(0.1385)
1141	Leche, fluida, procesada	2.0956	(1.36)	(0.46)	(2.99)	(0.0338)	(0.0073)	(0.0265)
114101	Leche líquida	1.2613	(2.05)	(0.60)	(4.79)	(0.0335)	(0.0064)	(0.0271)
114102	Leche en polvo	0.7130	(0.06)	(0.18)	0.13	(0.0005)	(0.0008)	0.0003
114103	Leche en polvo maternizada	0.1212	0.16	(0.12)	0.71	0.0002	(0.0001)	0.0003
1142	Derivados de la leche	2.5952	(8.92)	(8.40)	(9.67)	(0.2796)	(0.1564)	(0.1232)
114201	Crema de leche	0.4296	(0.94)	(0.22)	(1.73)	(0.0047)	(0.0006)	(0.0041)
114202	Cuajada	0.4507	(6.78)	(10.52)	(5.42)	(0.0374)	(0.0154)	(0.0219)
114203	Leche agria	0.0338	0.00	0.00	0.00	0.0000	0.0000	0.0000
114204	Quesillo	0.0554	(6.41)	(6.41)	0.00	(0.0032)	(0.0032)	0.0000
114205	Queso	1.5888	(12.06)	(10.46)	(15.37)	(0.2344)	(0.1372)	(0.0972)
114206	Yogurt	0.0367	0.04	0.04	0.00	0.0000	0.0000	0.0000
1143	Huevos	0.8415	1.40	0.66	2.46	0.0155	0.0043	0.0112
114301	Huevos de gallina	0.8415	1.40	0.66	2.46	0.0155	0.0043	0.0112
115	Aceites y grasas (nd)	1.4013	0.24	0.37	0.01	0.0035	0.0034	0.0001
1151	Aceites comestibles	1.1885	0.12	0.27	(0.12)	0.0014	0.0019	(0.0005)
115101	Aceite para cocinar	1.1885	0.12	0.27	(0.12)	0.0014	0.0019	(0.0005)
1152	Mantequilla, margarina y grasas comestibles	0.2128	0.75	0.71	0.91	0.0022	0.0015	0.0006
115201	Mantequilla	0.1425	0.54	0.38	1.17	0.0011	0.0006	0.0005
115202	Margarina	0.0704	1.29	1.66	0.49	0.0010	0.0009	0.0001
116	Frutas (nd)	1.2117	0.94	2.25	(1.15)	0.0149	0.0219	(0.0071)
1161	Frutas frescas	1.2117	0.94	2.25	(1.15)	0.0149	0.0219	(0.0071)
116101	Banano	0.1698	2.09	4.20	0.33	0.0038	0.0035	0.0003
116102	Manzana	0.0639	2.91	4.64	(0.44)	0.0015	0.0015	(0.0001)
116103	Naranja	0.3684	4.02	7.34	(1.61)	0.0228	0.0262	(0.0034)
116104	Limón	0.1290	(11.81)	(12.05)	(11.18)	(0.0270)	(0.0200)	(0.0070)
116105	Piña	0.0888	11.46	13.15	8.43	0.0172	0.0127	0.0045
116106	Otras frutas frescas	0.3919	(0.83)	(0.82)	(0.85)	(0.0034)	(0.0020)	(0.0015)
117	Legumbres y hortalizas (nd)	3.9077	7.09	7.55	6.45	0.3034	0.1895	0.1139
1171	Frijol	0.8111	1.37	0.89	1.93	0.0101	0.0035	0.0066
117101	Frijol	0.8111	1.37	0.89	1.93	0.0101	0.0035	0.0066
1172	Verduras, legumbres, hortalizas frescas	3.0406	8.41	8.93	7.63	0.2934	0.1862	0.1071
117201	Cebolla	0.4273	13.29	12.02	15.16	0.0755	0.0406	0.0349
117202	Apio	0.0264	1.21	1.21	0.00	0.0002	0.0002	0.0000
117203	Ayote	0.0398	(13.83)	(23.52)	(1.43)	(0.0058)	(0.0056)	(0.0003)

Cuadro I-1

IPC nacional, Managua y resto del país, julio 2019

Variación y contribución mensual a la inflación nacional por división, grupo, clase, sub clase y artículo

(porcentaje y puntos porcentuales)

Código	Descripción	Ponderación	Variación			Contribución		
			Nacional	Managua	Resto	Nacional	Managua	Resto
117204	Chayote	0.0713	11.39	10.41	13.49	0.0139	0.0087	0.0052
117205	Chiltoma	0.2304	4.83	11.13	(1.70)	0.0147	0.0173	(0.0025)
117206	Plátano	0.6741	2.58	1.73	4.15	0.0217	0.0094	0.0123
117207	Lechuga	0.0527	(13.52)	(15.24)	(7.47)	(0.0078)	(0.0068)	(0.0009)
117208	Tomate	0.6002	(2.71)	(2.19)	(3.33)	(0.0132)	(0.0058)	(0.0074)
117209	Pipián	0.0638	(3.12)	(2.86)	(3.46)	(0.0021)	(0.0011)	(0.0010)
117210	Quequisque	0.0552	5.82	6.04	5.37	0.0068	0.0048	0.0020
117211	Ajo	0.0461	15.32	21.35	5.25	0.0078	0.0068	0.0010
117212	Remolacha	0.0309	8.54	6.67	13.58	0.0021	0.0012	0.0009
117213	Repollo	0.0923	(2.05)	(2.06)	(2.04)	(0.0030)	(0.0015)	(0.0015)
117214	Zanahoria	0.1129	20.25	20.73	19.22	0.0262	0.0184	0.0078
117215	Papas	0.4371	37.53	41.80	31.76	0.1595	0.1020	0.0575
117216	Yuca	0.0802	(3.56)	(5.72)	(1.69)	(0.0032)	(0.0024)	(0.0008)
1173	Vegetales en conserva o congelados	0.0561	(0.02)	(0.53)	0.78	(0.0000)	(0.0002)	0.0002
117301	Vegetales enlatados	0.0561	(0.02)	(0.53)	0.78	(0.0000)	(0.0002)	0.0002
118	Azúcar, mermelada, miel, chocolate y dulces de azúcar (nd)	1.3834	1.68	2.22	0.97	0.0271	0.0204	0.0067
1181	Azúcar	1.1211	1.88	2.61	0.96	0.0253	0.0196	0.0057
118101	Azúcar	1.1211	1.88	2.61	0.96	0.0253	0.0196	0.0057
1182	Mermeladas, chocolate y dulces	0.0960	0.69	0.28	1.36	0.0006	0.0001	0.0004
118201	Caramelos	0.0647	0.63	(0.31)	1.64	0.0003	(0.0001)	0.0004
118202	Jalea	0.0313	0.78	0.90	0.36	0.0002	0.0002	0.0000
1183	Hielo, helados y sorbetes	0.1664	0.66	0.54	0.87	0.0013	0.0007	0.0006
118301	Helados	0.0859	0.41	(0.41)	1.38	0.0003	(0.0002)	0.0005
118302	Hielo	0.0455	1.04	2.04	0.33	0.0006	0.0005	0.0001
118303	Sorbete	0.0351	0.62	0.62	0.00	0.0003	0.0003	0.0000
119	Productos alimenticios (nep)	1.0272	0.53	0.46	0.65	0.0058	0.0032	0.0027
1191	Condimentos, especias y aderezos	0.8771	0.46	0.50	0.39	0.0043	0.0029	0.0014
119101	Sal	0.0689	0.25	0.53	(0.18)	0.0002	0.0003	(0.0001)
119102	Achiote	0.0335	1.46	1.83	0.00	0.0008	0.0008	0.0000
119103	Consumes	0.0477	0.20	0.12	0.33	0.0001	0.0000	0.0001
119104	Mayonesa	0.0461	0.59	0.60	0.57	0.0002	0.0002	0.0001
119105	Mostaza	0.0408	(2.02)	(3.63)	0.58	(0.0007)	(0.0008)	0.0001
119106	Salsa en base a tomate	0.3257	0.47	0.70	0.15	0.0016	0.0014	0.0002
119107	Salsa inglesa	0.0732	0.73	0.26	1.49	0.0006	0.0001	0.0005
119108	Vinagre	0.0257	0.98	0.97	0.99	0.0002	0.0002	0.0001
119109	Sopa concentrada	0.2155	0.53	0.53	0.53	0.0012	0.0007	0.0005
1192	Preparados para niños independiente de su composición	0.0428	1.08	1.10	1.02	0.0004	0.0003	0.0001
119201	Alimento para niños	0.0428	1.08	1.10	1.02	0.0004	0.0003	0.0001
1193	Frituras empacadas	0.1074	0.90	0.00	2.74	0.0012	0.0000	0.0012
119301	Frituras	0.1074	0.90	0.00	2.74	0.0012	0.0000	0.0012
12	Bebidas no alcohólicas	2.9887	(0.09)	(0.36)	0.35	(0.0028)	(0.0066)	0.0039
121	Café, té y cacao (nd)	0.6234	(0.93)	(1.49)	(0.04)	(0.0082)	(0.0081)	(0.0002)
1211	Café	0.5881	(1.05)	(1.68)	(0.08)	(0.0090)	(0.0087)	(0.0003)
121101	Café	0.5881	(1.05)	(1.68)	(0.08)	(0.0090)	(0.0087)	(0.0003)
1212	Cacao	0.0353	2.01	2.66	0.85	0.0007	0.0006	0.0001
121201	Saborizante en polvo	0.0353	2.01	2.66	0.85	0.0007	0.0006	0.0001
122	Aguas minerales, refrescos, jugos de frutas y de legumbres	2.3653	0.26	0.11	0.52	0.0055	0.0015	0.0040
1221	Aguas minerales, refrescos, jugos de frutas y de legumbres	2.3653	0.26	0.11	0.52	0.0055	0.0015	0.0040
122101	Agua purificada	0.0889	0.11	0.18	0.00	0.0001	0.0001	0.0000
122102	Gaseosa	1.5075	0.40	0.19	0.85	0.0050	0.0016	0.0034
122103	Refresco	0.7689	0.05	(0.06)	0.18	0.0004	(0.0002)	0.0006
2	**Bebidas alcohólicas y tabaco**	**0.8804**	**(1.31)**	**(1.44)**	**(1.03)**	**(0.0202)**	**(0.0152)**	**(0.0050)**
21	Bebidas alcohólicas	0.4489	0.43	0.59	0.01	0.0022	0.0022	0.0000
211	Bebidas destiladas (nd)	0.1704	0.45	0.56	0.13	0.0009	0.0009	0.0001
2111	Bebidas destiladas nacionales	0.1704	0.45	0.56	0.13	0.0009	0.0009	0.0001
211101	Ron	0.1704	0.45	0.56	0.13	0.0009	0.0009	0.0001
213	Cervezas (nd)	0.2785	0.42	0.62	(0.05)	0.0013	0.0013	(0.0001)
2131	Cervezas	0.2785	0.42	0.62	(0.05)	0.0013	0.0013	(0.0001)
213101	Cerveza	0.2785	0.42	0.62	(0.05)	0.0013	0.0013	(0.0001)
22	Tabaco	0.4316	(2.18)	(2.53)	(1.47)	(0.0224)	(0.0174)	(0.0050)
221	Tabaco (nd)	0.4316	(2.18)	(2.53)	(1.47)	(0.0224)	(0.0174)	(0.0050)
2211	Tabaco	0.4316	(2.18)	(2.53)	(1.47)	(0.0224)	(0.0174)	(0.0050)
221101	Cigarrillo	0.4316	(2.18)	(2.53)	(1.47)	(0.0224)	(0.0174)	(0.0050)
3	**Prendas de vestir y calzado**	**5.5259**	**0.24**	**0.03**	**0.57**	**0.0117**	**0.0010**	**0.0107**
31	Prendas de vestir	3.7961	0.24	0.05	0.55	0.0080	0.0011	0.0069
311	Materiales para prendas de vestir (sd)	0.0787	(0.14)	(0.29)	0.00	(0.0001)	(0.0001)	0.0000
3111	Telas	0.0787	(0.14)	(0.29)	0.00	(0.0001)	(0.0001)	0.0000
311101	Telas para prendas de vestir	0.0787	(0.14)	(0.29)	0.00	(0.0001)	(0.0001)	0.0000
312	Prendas de vestir y calzado (sd)	3.5910	0.25	0.06	0.59	0.0080	0.0011	0.0069
3121	Prendas para hombres y niños mayores de 10 años	1.4781	0.25	0.04	0.62	0.0035	0.0004	0.0032
312101	Camisa para hombre y niños mayores de 10 años	0.3314	0.19	0.06	0.42	0.0005	0.0001	0.0004
312102	Camiseta para hombre y niños mayores de 10 años	0.2084	0.13	(0.09)	0.45	0.0003	(0.0001)	0.0004
312103	Pantalón para hombre y niños mayor de 10 años	0.7103	0.34	0.06	0.82	0.0024	0.0003	0.0021
312104	Calzoncillo para hombre y niños mayores de 10 años	0.1089	0.19	0.22	0.16	0.0002	0.0001	0.0001
312105	Camisola para hombre y niños mayores de 10 años	0.0316	(0.16)	(0.16)	0.00	(0.0001)	(0.0001)	0.0000
312106	Calcetines para hombre y niños mayores de 10 años	0.0875	0.29	(0.05)	0.88	0.0002	(0.0000)	0.0002
3122	Prendas para mujeres y niñas mayores de 10 años	1.5428	0.27	0.06	0.62	0.0035	0.0005	0.0030
312201	Vestidos y trajes para mujer y niñas mayores de 10 años	0.1530	0.40	0.49	0.23	0.0005	0.0004	0.0001
312202	Blusas para mujer y niñas mayores de 10 años	0.4101	0.27	0.01	0.71	0.0010	0.0000	0.0009
312203	Camiseta para mujer y niñas mayores de 10 años	0.0484	0.99	0.91	1.17	0.0004	0.0002	0.0001
312204	Faldas para mujer y niñas mayores de 10 años	0.1166	0.22	0.22	0.23	0.0002	0.0002	0.0001
312205	Pantalón para mujer y niñas mayores de 10 años	0.4904	0.44	0.11	0.93	0.0017	0.0002	0.0014
312206	Ropa interior para mujer y niñas mayores de 10 años	0.3243	(0.09)	(0.30)	0.28	(0.0003)	(0.0005)	0.0003
3123	Prendas para niños y niñas menores de 10 años y lactantes	0.5700	0.19	0.09	0.39	0.0010	0.0003	0.0007
312301	Traje completo para niño y niñas menores de 10 años	0.0822	0.31	0.17	0.58	0.0002	0.0001	0.0001
312302	Traje completo para lactantes	0.1266	(0.24)	(0.39)	0.02	(0.0003)	(0.0003)	0.0000
312303	Pantalón para niño menores de 10 años	0.1675	0.31	0.04	0.77	0.0005	0.0000	0.0004
312304	Ropa interior para niños y niñas menores de 10 años	0.0584	0.15	0.04	0.40	0.0001	0.0000	0.0001
312305	Calcetines y medias para niños y niñas menores de 10 años	0.0447	1.53	2.16	0.32	0.0005	0.0005	0.0000
312306	Pañales de tela para lactantes	0.0905	(0.02)	(0.06)	0.06	(0.0000)	(0.0000)	0.0000
313	Otros artículos y accesorios de vestir (sd)	0.0594	0.16	0.00	0.45	0.0001	0.0000	0.0001

Cuadro I-1

IPC nacional, Managua y resto del país, julio 2019

Variación y contribución mensual a la inflación nacional por división, grupo, clase, sub clase y artículo

(porcentaje y puntos porcentuales)

Código	Descripción	Ponderación	Variación			Contribución		
			Nacional	Managua	Resto	Nacional	Managua	Resto
3131	Accesorios de vestir, para hombres , mujeres y niños (as)	0.0594	0.16	0.00	0.45	0.0001	0.0000	0.0001
313101	Fajas y cinturones	0.0594	0.16	0.00	0.45	0.0001	0.0000	0.0001
314	Limpieza, reparación y alquiler de prendas de vestir (s)	0.0670	0.11	0.20	0.00	0.0001	0.0001	0.0000
3141	Confección y reparación de prendas de vestir	0.0670	0.11	0.20	0.00	0.0001	0.0001	0.0000
314101	Confección de pantalón	0.0670	0.11	0.20	0.00	0.0001	0.0001	0.0000
32	Calzado	1.7298	0.26	(0.01)	0.62	0.0037	(0.0000)	0.0037
321	Zapatos y otros calzados (sd)	1.7028	0.26	(0.01)	0.66	0.0037	(0.0000)	0.0037
3211	Calzado para adultos y niños (as) mayores de 10 años	1.4401	0.27	(0.00)	0.66	0.0031	(0.0000)	0.0031
321101	Calzado de vestir para hombre y niño mayores de 10 años	0.4175	0.17	0.14	0.22	0.0006	0.0003	0.0003
321102	Calzado de vestir para mujer y niña mayores de 10 años	0.5674	0.28	(0.43)	1.06	0.0014	(0.0011)	0.0025
321103	Botas para hombre y niño mayores de 10 años	0.0343	0.36	0.00	0.36	0.0001	0.0000	0.0001
321104	Calzado deportivo para hombre y mujer	0.3891	0.36	0.36	0.34	0.0010	0.0008	0.0001
321105	Chinelas de baño para adulto	0.0318	0.22	0.04	0.36	0.0001	0.0000	0.0001
3212	Calzado para niños y niñas de 10 años y menos	0.2627	0.24	(0.03)	0.65	0.0005	(0.0000)	0.0006
321201	Calzado de vestir para niño y niña menores de 10 años	0.1670	0.36	0.16	0.61	0.0005	0.0001	0.0004
321202	Calzado deportivo para niño y niña	0.0957	0.02	(0.31)	0.78	0.0000	(0.0002)	0.0002
322	Reparación y alquiler de calzado (s)	0.0270	0.00	0.00	0.00	0.0000	0.0000	0.0000
3221	Servicio de confección, reparación y limpieza de calzado	0.0270	0.00	0.00	0.00	0.0000	0.0000	0.0000
322101	Limpieza de calzado	0.0270	0.00	0.00	0.00	0.0000	0.0000	0.0000
4	**Alojamiento, agua, electricidad, gas y otros combustibles**	**9.7531**	**(0.09)**	**(0.17)**	**0.07**	**(0.0081)**	**(0.0103)**	**0.0022**
41	Alquileres efectivos de alojamiento	1.9256	0.35	0.36	0.34	0.0064	0.0051	0.0013
411	Alquileres efectivos pagados por los inquilinos	1.9256	0.35	0.36	0.34	0.0064	0.0051	0.0013
4111	Alquiler efectivo de vivienda	1.9256	0.35	0.36	0.34	0.0064	0.0051	0.0013
411101	Alquiler efectivo de la vivienda	1.9256	0.35	0.36	0.34	0.0064	0.0051	0.0013
43	Conservación y reparación de la vivienda	0.5437	0.06	(0.10)	0.26	0.0003	(0.0003)	0.0006
431	Materiales para la conservación y reparación de la vivienda (nd)	0.3941	0.00	(0.14)	0.16	0.0000	(0.0003)	0.0003
4311	Materiales para la conservación y reparación de la vivienda	0.3941	0.00	(0.14)	0.16	0.0000	(0.0003)	0.0003
431101	Cemento para reparación de la vivienda	0.1442	0.25	0.38	0.15	0.0004	0.0003	0.0002
431102	Lámina de zinc	0.1146	(0.30)	(0.59)	0.13	(0.0003)	(0.0003)	0.0000
431103	Pinturas	0.1353	(0.14)	(0.36)	0.20	(0.0002)	(0.0003)	0.0001
432	Servicios para la conservación y la reparación de la vivienda	0.1495	0.18	(0.03)	0.51	0.0003	(0.0000)	0.0004
4321	Servicios y mano de obra para la conservación y la reparación de la vivienda	0.1495	0.18	(0.03)	0.51	0.0003	(0.0000)	0.0004
432101	Servicio de fontanería	0.0512	(0.02)	(0.03)	0.00	(0.0000)	(0.0000)	0.0000
432102	Mano de obra por albañilería	0.0983	0.26	(0.03)	0.68	0.0003	(0.0000)	0.0004
44	Suministro de agua y servicios diversos relacionados con la vivienda	2.1165	0.00	0.01	0.00	0.0001	0.0001	0.0000
441	Suministro de agua (nd)	1.6779	0.00	0.00	0.00	0.0000	0.0000	0.0000
4411	Suministro de agua	1.6779	0.00	0.00	0.00	0.0000	0.0000	0.0000
441101	Tarifa de consumo de agua potable	1.6779	0.00	0.00	0.00	0.0000	0.0000	0.0000
442	Recogida de basura (s)	0.1530	0.00	0.00	0.00	0.0000	0.0000	0.0000
4421	Recogida de basura	0.1530	0.00	0.00	0.00	0.0000	0.0000	0.0000
442101	Pago por recolección de basura	0.1530	0.00	0.00	0.00	0.0000	0.0000	0.0000
444	Otros servicios relacionados con la vivienda (nep) (s)	0.2857	0.03	0.04	0.00	0.0001	0.0001	0.0000
4441	Otros servicios relacionados con la vivienda	0.2857	0.03	0.04	0.00	0.0001	0.0001	0.0000
444101	Pago por vigilancia de la vivienda	0.2857	0.03	0.04	0.00	0.0001	0.0001	0.0000
45	Electricidad, gas y otros combustibles	5.1673	(0.30)	(0.49)	0.01	(0.0149)	(0.0151)	0.0002
451	Electricidad (nd)	3.0112	1.41	1.41	1.41	0.0461	0.0308	0.0153
4511	Electricidad	3.0112	1.41	1.41	1.41	0.0461	0.0308	0.0153
451101	Tarifa de consumo de energía eléctrica	3.0112	1.41	1.41	1.41	0.0461	0.0308	0.0153
452	Gas (nd)	1.5953	(6.03)	(6.69)	(4.99)	(0.0651)	(0.0441)	(0.0209)
4521	Combustible para el uso del hogar	1.5953	(6.03)	(6.69)	(4.99)	(0.0651)	(0.0441)	(0.0209)
452101	Gas butano envasado	1.5953	(6.03)	(6.69)	(4.99)	(0.0651)	(0.0441)	(0.0209)
453	Combustibles líquidos (nd)	0.0236	(0.03)	0.00	(0.03)	(0.0000)	0.0000	(0.0000)
4531	Combustibles líquidos	0.0236	(0.03)	0.00	(0.03)	(0.0000)	0.0000	(0.0000)
453101	Kerosén	0.0236	(0.03)	0.00	(0.03)	(0.0000)	0.0000	(0.0000)
454	Combustibles sólidos (nd)	0.5372	0.68	(0.71)	1.76	0.0041	(0.0018)	0.0059
4541	Combustibles sólidos	0.5372	0.68	(0.71)	1.76	0.0041	(0.0018)	0.0059
454101	Carbón vegetal	0.0482	1.03	3.80	(0.05)	0.0004	0.0005	(0.0000)
454102	Leña	0.4890	0.66	(0.93)	1.94	0.0036	(0.0023)	0.0059
5	**Muebles, artículos para el hogar y para la conservación ordinaria del hogar**	**7.3790**	**0.23**	**0.19**	**0.29**	**0.0157**	**0.0084**	**0.0074**
51	Muebles y accesorios, alfombras y otros materiales para pisos	1.0118	0.04	0.10	(0.05)	0.0003	0.0005	(0.0002)
511	Muebles y accesorios (d)	1.0118	0.04	0.10	(0.05)	0.0003	0.0005	(0.0002)
5111	Muebles de todo tipo de material (madera, metal, plástico)	0.9492	0.06	0.10	(0.00)	0.0004	0.0004	(0.0000)
511101	Muebles de comedor	0.0652	0.00	0.00	0.00	0.0000	0.0000	0.0000
511102	Muebles de sala	0.2580	(0.16)	(0.21)	(0.10)	(0.0003)	(0.0002)	(0.0001)
511103	Camas	0.3862	0.55	0.91	0.10	0.0019	0.0017	0.0001
511104	Colchón	0.0506	(0.09)	0.01	(0.19)	(0.0000)	0.0000	(0.0000)
511105	Otros muebles para el hogar	0.1892	(0.95)	(0.99)	(0.24)	(0.0011)	(0.0010)	(0.0000)
5112	Accesorios	0.0626	(0.21)	0.19	(0.75)	(0.0001)	0.0001	(0.0002)
511201	Espejo	0.0626	(0.21)	0.19	(0.75)	(0.0001)	0.0001	(0.0002)
52	Productos textiles para el hogar	0.2903	0.24	(0.07)	0.67	0.0006	(0.0001)	0.0007
521	Productos textiles para el hogar	0.2903	0.24	(0.07)	0.67	0.0006	(0.0001)	0.0007
5211	Productos textiles para el hogar	0.2903	0.24	(0.07)	0.67	0.0006	(0.0001)	0.0007
521101	Cubrecama	0.0885	(0.20)	(0.40)	0.31	(0.0001)	(0.0001)	0.0000
521102	Juego de cama	0.1370	0.36	0.08	0.71	0.0004	0.0000	0.0003
521103	Toallas	0.0649	0.38	0.00	0.75	0.0003	0.0000	0.0003
53	Artefactos para el hogar y sus reparaciones	0.7211	0.22	0.12	0.36	0.0010	0.0003	0.0007
531	Artefactos para el hogar grandes, eléctricos o no (d)	0.5976	0.10	(0.07)	0.37	0.0004	(0.0001)	0.0005
5311	Artefactos para el hogar grandes, eléctricos o no	0.5976	0.10	(0.07)	0.37	0.0004	(0.0001)	0.0005
531101	Cocina de gas	0.1626	(0.00)	(0.21)	0.12	0.0000	(0.0001)	0.0001
531102	Horno microondas	0.0303	(0.01)	0.00	(0.02)	(0.0000)	0.0000	(0.0000)
531103	Refrigerador	0.3368	0.17	(0.05)	0.74	0.0004	(0.0001)	0.0004
531104	Lavadora	0.0679	0.00	0.00	0.01	0.0000	0.0000	0.0000
532	Artefactos eléctricos para el hogar pequeños (sd)	0.1235	0.69	1.00	0.35	0.0006	0.0005	0.0001
5321	Artefactos eléctricos para el hogar pequeños	0.1235	0.69	1.00	0.35	0.0006	0.0005	0.0001
532101	Abanico de pedestal	0.0494	0.82	1.13	0.29	0.0004	0.0003	0.0000
532102	Licuadora	0.0389	0.13	0.00	0.24	0.0000	0.0000	0.0000
532103	Plancha eléctrica	0.0353	1.09	1.86	0.55	0.0002	0.0002	0.0001
54	Artículos de vidrio y cristal, vajilla y utensilios para el hogar	0.1725	0.35	0.50	0.16	0.0006	0.0005	0.0001
541	Artículos de vidrio y cristal, vajilla y utensilios para el hogar	0.1725	0.35	0.50	0.16	0.0006	0.0005	0.0001
5411	Artículos y utensilios para el hogar	0.1725	0.35	0.50	0.16	0.0006	0.0005	0.0001
541101	Artículos de plásticos para el hogar	0.0700	0.17	0.00	0.35	0.0001	0.0000	0.0001

Cuadro I-1

IPC nacional, Managua y resto del país, julio 2019

Variación y contribución mensual a la inflación nacional por división, grupo, clase, sub clase y artículo

(porcentaje y puntos porcentuales)

Código	Descripción	Ponderación	Variación			Contribución		
			Nacional	Managua	Resto	Nacional	Managua	Resto
541102	Ollas	0.0695	0.72	1.16	(0.01)	0.0005	0.0005	(0.0000)
541103	Artículos de vajilla para el hogar	0.0330	(0.08)	(0.14)	0.01	(0.0000)	(0.0000)	0.0000
55	Herramientas y equipos para el hogar y el jardín	0.0905	0.43	0.47	0.37	0.0004	0.0003	0.0001
552	Herramientas pequeñas y accesorios diversos (sd)	0.0905	0.43	0.47	0.37	0.0004	0.0003	0.0001
5521	Herramientas pequeñas y accesorios diversos	0.0905	0.43	0.47	0.37	0.0004	0.0003	0.0001
552101	Bujías	0.0345	0.01	(0.43)	0.46	0.0000	(0.0001)	0.0001
552102	Pilas o baterías	0.0560	0.61	0.75	0.30	0.0004	0.0003	0.0001
56	Bienes y servicios para el hogar	5.0927	0.25	0.20	0.32	0.0129	0.0069	0.0060
561	Bienes para el hogar no duraderos (nd)	2.4811	0.27	0.16	0.46	0.0066	0.0026	0.0040
5611	Bienes para el hogar no duraderos	2.4811	0.27	0.16	0.46	0.0066	0.0026	0.0040
561101	Jabón sólido para lavar ropa	0.7710	0.09	(0.05)	0.34	0.0008	(0.0003)	0.0010
561102	Detergente en polvo para lavar ropa	0.4575	(0.64)	(0.70)	(0.53)	(0.0028)	(0.0020)	(0.0008)
561103	Suavizante para la ropa	0.1011	0.26	0.23	0.33	0.0002	0.0001	0.0001
561104	Jabón de lavar vajilla	0.2826	0.48	0.54	0.37	0.0013	0.0009	0.0004
561105	Cloro y desinfectante	0.3930	1.63	1.61	1.65	0.0059	0.0037	0.0022
561106	Desodorizante ambientales	0.0379	0.80	0.65	1.11	0.0003	0.0002	0.0001
561107	Insecticida	0.0450	0.09	0.11	0.03	0.0000	0.0000	0.0000
561108	Betún en pasta	0.0544	(1.02)	(1.71)	0.21	(0.0007)	(0.0008)	0.0001
561109	Bolsa para basura	0.0302	2.12	2.12	0.00	0.0004	0.0004	0.0000
561110	Candelas	0.0886	0.68	0.00	1.40	0.0005	0.0000	0.0005
561111	Fósforos	0.0796	0.49	0.00	1.18	0.0003	0.0000	0.0003
561112	Servilletas o toallas de papel	0.0245	0.84	0.84	0.00	0.0002	0.0002	0.0000
561113	Mechas y escobas	0.1159	0.04	(0.05)	0.27	0.0000	(0.0000)	0.0001
562	Servicios domésticos y para el hogar (s)	2.6116	0.23	0.24	0.20	0.0063	0.0043	0.0020
5621	Servicios domésticos pago en dinero	2.6116	0.23	0.24	0.20	0.0063	0.0043	0.0020
562101	Pago de salario empleada doméstica	2.6116	0.23	0.24	0.20	0.0063	0.0043	0.0020
6	**Salud**	**5.2300**	**0.34**	**0.24**	**0.55**	**0.0174**	**0.0087**	**0.0087**
61	Productos, artefactos y equipos médicos	2.7493	0.30	0.15	0.66	0.0063	0.0023	0.0041
611	Productos farmacéuticos (nd)	2.3912	0.32	0.14	0.69	0.0057	0.0017	0.0040
6111	Productos farmacéuticos	2.3912	0.32	0.14	0.69	0.0057	0.0017	0.0040
611101	Analgésicos	0.4010	(0.36)	(0.63)	0.36	(0.0013)	(0.0017)	0.0004
611102	Antialérgicos	0.0873	0.42	(0.00)	1.24	0.0002	(0.0000)	0.0002
611103	Antiácidos	0.1452	0.08	0.08	0.00	0.0001	0.0001	0.0000
611104	Antibióticos	0.2338	0.29	0.23	0.37	0.0005	0.0002	0.0003
611105	Antidepresivos y ansiolíticos	0.1526	0.95	0.56	1.64	0.0012	0.0004	0.0007
611106	Antidiabéticos	0.1388	1.09	1.07	1.13	0.0011	0.0006	0.0004
611107	Antidiarreicos, digestivos, laxantes enzimáticos	0.1149	0.10	0.28	(0.12)	0.0001	0.0001	(0.0000)
611108	Antihipertensivos y diuréticos	0.2580	0.34	0.17	0.71	0.0004	0.0002	0.0003
611109	Antinflamatorio	0.1686	2.72	3.23	1.44	0.0030	0.0026	0.0005
611110	Antitusivos	0.1279	0.28	0.14	0.47	0.0003	0.0001	0.0002
611111	Medicamentos para el corazón	0.1349	(0.88)	(1.43)	0.40	(0.0008)	(0.0010)	0.0001
611112	Vitaminas	0.4283	0.29	0.01	0.79	0.0010	0.0000	0.0010
612	Otros productos médicos (nd)	0.1121	0.70	0.70	0.00	0.0005	0.0005	0.0000
6121	Otros productos médicos	0.1121	0.70	0.70	0.00	0.0005	0.0005	0.0000
612101	Algodón	0.0585	0.19	0.19	0.00	0.0001	0.0001	0.0000
612102	Antiséptico de uso externo	0.0536	1.15	1.15	0.00	0.0005	0.0005	0.0000
613	Artefactos y equipo terapéutico (d)	0.2461	0.05	0.01	0.25	0.0001	0.0000	0.0001
6131	Artefactos y equipo terapéutico	0.2461	0.05	0.01	0.25	0.0001	0.0000	0.0001
613101	Lentes ópticos	0.2461	0.05	0.01	0.25	0.0001	0.0000	0.0001
62	Servicios para pacientes externos	1.8841	0.38	0.27	0.60	0.0073	0.0034	0.0039
621	Servicios médicos (s)	0.7022	0.33	0.33	0.34	0.0026	0.0014	0.0012
6211	Servicios médicos	0.7022	0.33	0.33	0.34	0.0026	0.0014	0.0012
621101	Consulta médica general	0.4066	0.30	0.18	0.46	0.0014	0.0005	0.0009
621102	Consulta médica especializada	0.2956	0.37	0.54	0.18	0.0012	0.0009	0.0003
622	Servicios dentales (s)	0.2759	(0.09)	0.15	(0.30)	(0.0002)	0.0002	(0.0003)
6221	Servicios dentales	0.2759	(0.09)	0.15	(0.30)	(0.0002)	0.0002	(0.0003)
622101	Consulta dental	0.2759	(0.09)	0.15	(0.30)	(0.0002)	0.0002	(0.0003)
623	Servicios paramédicos (s)	0.9060	0.53	0.25	1.56	0.0049	0.0018	0.0031
6231	Análisis de laboratorio	0.3643	0.20	0.14	0.48	0.0007	0.0004	0.0003
623101	Examen de orina	0.0984	0.60	0.74	0.47	0.0005	0.0003	0.0002
623102	Examen de sangre	0.2658	0.07	0.04	0.52	0.0002	0.0001	0.0001
6232	Otros estudios especializados	0.5418	0.74	0.32	2.05	0.0041	0.0014	0.0028
623201	Radiografía	0.3092	0.71	0.40	1.83	0.0023	0.0010	0.0013
623202	Ultrasonido	0.2326	0.77	0.20	2.30	0.0018	0.0003	0.0015
63	Servicios de hospital	0.5967	0.34	0.38	0.24	0.0038	0.0031	0.0008
631	Servicios de hospital (s)	0.5967	0.34	0.38	0.24	0.0038	0.0031	0.0008
6311	Servicios de hospital	0.5967	0.34	0.38	0.24	0.0038	0.0031	0.0008
631101	Servicio de hospitalización	0.5967	0.34	0.38	0.24	0.0038	0.0031	0.0008
7	**Transporte**	**8.9305**	**2.05**	**2.17**	**1.73**	**0.1531**	**0.1163**	**0.0367**
71	Adquisición de vehículos	1.7289	(0.20)	(0.37)	0.35	(0.0027)	(0.0038)	0.0011
712	Vehículos a motor para uso particular (d)	1.0771	(0.75)	(0.98)	0.30	(0.0055)	(0.0059)	0.0004
7121	Vehículos a motor para uso particular	1.0771	(0.75)	(0.98)	0.30	(0.0055)	(0.0059)	0.0004
712101	Compra de motocicleta nueva	1.0771	(0.75)	(0.98)	0.30	(0.0055)	(0.0059)	0.0004
713	Bicicletas (d)	0.6518	0.44	0.46	0.38	0.0027	0.0020	0.0007
7131	Bicicletas para uso particular	0.6518	0.44	0.46	0.38	0.0027	0.0020	0.0007
713101	Bicicleta	0.6518	0.44	0.46	0.38	0.0027	0.0020	0.0007
72	Funcionamiento de equipo de transporte personal	3.3855	3.45	3.43	3.50	0.1048	0.0731	0.0317
721	Piezas de repuestos y accesorios para equipo de transporte personal	0.2057	0.54	0.53	0.58	0.0009	0.0007	0.0001
7211	Piezas de repuestos y accesorios para equipo de transporte personal	0.2057	0.54	0.53	0.58	0.0009	0.0007	0.0001
721101	Llantas para automóvil	0.1394	0.77	0.80	0.10	0.0007	0.0007	0.0000
721102	Otro repuesto para automóvil	0.0662	0.20	0.00	0.65	0.0001	0.0000	0.0001
722	Combustible y lubricantes para equipo de transporte personal	2.6884	4.32	4.43	4.07	0.1068	0.0753	0.0315
7221	Combustible y lubricantes para equipo de transporte personal	2.6884	4.32	4.43	4.07	0.1068	0.0753	0.0315
722101	Aceite de motor	0.0551	0.05	0.08	(0.01)	0.0000	0.0000	(0.0000)
722102	Diesel para automóvil	0.5543	2.89	2.90	2.88	0.0148	0.0097	0.0052
722103	Gasolina para automóvil	2.0791	4.91	5.01	4.66	0.0919	0.0656	0.0263
723	Conservación y reparación de equipo de transporte personal (s)	0.3872	(0.85)	(1.16)	0.09	(0.0028)	(0.0029)	0.0001
7231	Servicios de reparación de equipo de transporte personal	0.3092	(0.97)	(1.31)	0.11	(0.0028)	(0.0029)	0.0001
723101	Servicio de reparación de automóvil	0.3092	(0.97)	(1.31)	0.11	(0.0028)	(0.0029)	0.0001
7232	Otros servicios	0.0780	0.00	0.00	0.00	0.0000	0.0000	0.0000
723201	Otros servicios para conservación del automóvil	0.0780	0.00	0.00	0.00	0.0000	0.0000	0.0000

Cuadro I-1

IPC nacional, Managua y resto del país, julio 2019

Variación y contribución mensual a la inflación nacional por división, grupo, clase, sub clase y artículo

(porcentaje y puntos porcentuales)

Código	Descripción	Ponderación	Variación			Contribución		
			Nacional	Managua	Resto	Nacional	Managua	Resto
724	Otros servicios relativos al equipo de transporte personal (s)	0.1043	0.00	0.00	0.00	0.0000	0.0000	0.0000
7241	Otros servicios relativos al equipo de transporte personal	0.1043	0.00	0.00	0.00	0.0000	0.0000	0.0000
724101	Inspección vehicular	0.0620	0.00	0.00	0.00	0.0000	0.0000	0.0000
724102	Matrícula de vehículo	0.0423	0.00	0.00	0.00	0.0000	0.0000	0.0000
73	Servicios de transporte	3.8161	1.65	2.15	0.44	0.0510	0.0471	0.0040
732	Transporte de pasajeros por carretera (s)	3.8161	1.65	2.15	0.44	0.0510	0.0471	0.0040
7321	Transporte urbano	3.0019	2.04	2.80	0.46	0.0491	0.0455	0.0036
732101	Pasaje en bus urbano	1.3504	0.00	0.00	0.00	0.0000	0.0000	0.0000
732102	Servicio de taxi urbano	1.3792	3.58	5.54	0.66	0.0487	0.0451	0.0036
732103	Servicio de transporte escolar	0.2722	0.09	0.09	0.15	0.0004	0.0003	0.0000
7322	Transporte interurbano	0.8142	0.28	0.28	0.28	0.0020	0.0016	0.0004
732201	Pasaje en bus interurbano	0.8142	0.28	0.28	0.28	0.0020	0.0016	0.0004
8	**Comunicaciones**	**3.9409**	**(1.95)**	**(3.02)**	**(0.08)**	**(0.0488)**	**(0.0481)**	**(0.0007)**
82	Equipo telefónico y de facsímil	0.2995	(0.43)	(0.84)	0.04	(0.0006)	(0.0006)	0.0000
821	Equipo telefónico y de facsímil (d)	0.2995	(0.43)	(0.84)	0.04	(0.0006)	(0.0006)	0.0000
8211	Equipo telefónico y de facsímil	0.2995	(0.43)	(0.84)	0.04	(0.0006)	(0.0006)	0.0000
821101	Aparato telefónico	0.2995	(0.43)	(0.84)	0.04	(0.0006)	(0.0006)	0.0000
83	Servicios telefónicos y de facsímil	3.6414	(2.04)	(3.13)	(0.09)	(0.0482)	(0.0474)	(0.0008)
831	Servicios telefónicos y de facsímil (s)	3.6414	(2.04)	(3.13)	(0.09)	(0.0482)	(0.0474)	(0.0008)
8311	Servicios telefónicos y de facsímil	3.6414	(2.04)	(3.13)	(0.09)	(0.0482)	(0.0474)	(0.0008)
831101	Servicio de internet	0.2324	0.19	0.18	0.20	0.0003	0.0002	0.0001
831102	Servicio de telefónica residencial	1.4466	0.37	0.37	0.37	0.0041	0.0016	0.0025
831103	Servicio de telefonía celular	1.9624	(4.79)	(4.99)	(3.02)	(0.0526)	(0.0492)	(0.0034)
9	**Recreación y cultura**	**4.8267**	**1.23**	**0.52**	**2.68**	**0.0449**	**0.0126**	**0.0323**
91	Equipo audiovisual, fotográfico y de procesamiento de información	1.1570	0.34	0.40	0.18	0.0013	0.0011	0.0002
911	Equipo para la recepción, grabación y reproducción de sonidos e imágenes	0.8678	0.18	0.17	0.21	0.0005	0.0003	0.0002
9111	Equipo para la recepción, grabación y reproducción de sonidos e imágenes	0.8678	0.18	0.17	0.21	0.0005	0.0003	0.0002
911101	Equipo de sonido	0.2575	0.42	0.57	0.12	0.0003	0.0003	0.0000
911102	Televisor a color	0.4690	0.07	0.00	0.21	0.0001	0.0000	0.0001
911103	Equipo de DVD	0.1413	0.12	0.00	0.37	0.0000	0.0000	0.0000
913	Equipo de procesamiento e información (d)	0.1563	1.04	1.11	0.11	0.0009	0.0009	0.0000
9131	Equipo de procesamiento e información	0.1563	1.04	1.11	0.11	0.0009	0.0009	0.0000
913101	Equipo de computador	0.1563	1.04	1.11	0.11	0.0009	0.0009	0.0000
914	Medios de grabación (sd)	0.1330	0.00	0.00	0.00	0.0000	0.0000	0.0000
9141	Medios de grabación	0.1330	0.00	0.00	0.00	0.0000	0.0000	0.0000
914101	DVD grabado	0.0683	0.00	0.00	0.00	0.0000	0.0000	0.0000
914102	CD grabado	0.0647	0.00	0.00	0.00	0.0000	0.0000	0.0000
93	Otros artículos y equipo para recreación, jardines y animales domésticos	0.4301	(0.62)	(0.64)	(0.54)	(0.0025)	(0.0020)	(0.0006)
931	Juegos, juguetes y aficiones (sd)	0.1528	0.14	0.16	0.04	0.0002	0.0002	0.0000
9311	Juegos, juguetes y aficiones	0.1528	0.14	0.16	0.04	0.0002	0.0002	0.0000
931101	Juguete de cuerda	0.0957	0.23	0.25	0.07	0.0001	0.0001	0.0000
931102	Muñeca	0.0570	0.05	0.06	0.02	0.0000	0.0000	0.0000
933	Jardines, plantas y flores (nd)	0.0459	0.02	0.00	0.10	0.0000	0.0000	0.0000
9331	Jardines, plantas y flores	0.0459	0.02	0.00	0.10	0.0000	0.0000	0.0000
933101	Compra de flores	0.0459	0.02	0.00	0.10	0.0000	0.0000	0.0000
934	Animales domésticos y productos conexos	0.2315	(1.13)	(1.30)	(0.75)	(0.0027)	(0.0021)	(0.0006)
9342	Accesorios y productos conexos	0.2315	(1.13)	(1.30)	(0.75)	(0.0027)	(0.0021)	(0.0006)
934201	Alimentos para mascota	0.2315	(1.13)	(1.30)	(0.75)	(0.0027)	(0.0021)	(0.0006)
94	Servicios de recreación y culturales	2.3988	2.76	1.89	4.21	0.0560	0.0239	0.0320
941	Servicios de recreación y deportivos (s)	0.2891	0.55	0.21	0.66	0.0017	0.0002	0.0015
9411	Servicios de recreación y deportivos	0.2891	0.55	0.21	0.66	0.0017	0.0002	0.0015
941101	Mensualidad en gimnasio	0.2891	0.55	0.21	0.66	0.0017	0.0002	0.0015
942	Servicios culturales	1.5249	0.31	0.30	0.36	0.0040	0.0030	0.0010
9421	Servicios culturales	1.5249	0.31	0.30	0.36	0.0040	0.0030	0.0010
942101	Entrada a discotecas	0.3100	0.00	0.00	0.00	0.0000	0.0000	0.0000
942102	Mensualidad de televisión por cable	0.8933	0.36	0.37	0.00	0.0030	0.0030	0.0000
942103	Entrada a cine	0.1051	0.00	0.00	0.00	0.0000	0.0000	0.0000
942104	Foto carnet	0.2165	0.70	(0.43)	0.70	0.0010	(0.0000)	0.0010
943	Juegos de azar	0.5849	11.60	11.60	11.60	0.0503	0.0208	0.0295
9431	Juegos de azar	0.5849	11.60	11.60	11.60	0.0503	0.0208	0.0295
943101	Billete de lotería	0.5849	11.60	11.60	11.60	0.0503	0.0208	0.0295
95	Periódicos, libros, papeles y útiles de oficina	0.8407	(1.20)	(1.80)	0.29	(0.0099)	(0.0105)	0.0007
951	Libros	0.3289	(2.91)	(4.06)	0.38	(0.0100)	(0.0104)	0.0003
9511	Libros	0.3289	(2.91)	(4.06)	0.38	(0.0100)	(0.0104)	0.0003
951101	Textos de educación regular	0.2843	(3.34)	(4.22)	0.00	(0.0104)	(0.0104)	0.0000
951102	Textos de apoyo a la educación	0.0447	1.23	0.68	1.42	0.0004	0.0001	0.0003
952	Diarios y periódicos	0.1744	0.00	0.00	0.00	0.0000	0.0000	0.0000
9521	Diarios y periódicos	0.1744	0.00	0.00	0.00	0.0000	0.0000	0.0000
952101	Compra de diario	0.1744	0.00	0.00	0.00	0.0000	0.0000	0.0000
954	Papel y útiles de oficina y materiales de dibujos	0.3374	0.05	(0.08)	0.32	0.0002	(0.0002)	0.0003
9541	Papel y útiles de oficina y materiales de dibujos	0.3374	0.05	(0.08)	0.32	0.0002	(0.0002)	0.0003
954101	Cuaderno	0.2634	0.14	0.02	0.38	0.0003	0.0000	0.0003
954102	Lapicero	0.0322	(0.41)	(0.44)	(0.34)	(0.0001)	(0.0001)	(0.0000)
954103	Lápiz de grafito	0.0419	(0.09)	(0.38)	0.38	(0.0000)	(0.0001)	0.0001
10	**Educación**	**5.1690**	**0.20**	**0.21**	**0.18**	**0.0129**	**0.0099**	**0.0031**
101	Enseñanza preescolar y enseñanza primaria	1.2233	0.14	0.16	0.09	0.0032	0.0027	0.0005
1011	Enseñanza preescolar y enseñanza primaria	1.2233	0.14	0.16	0.09	0.0032	0.0027	0.0005
10111	Enseñanza preescolar y enseñanza primaria	1.2233	0.14	0.16	0.09	0.0032	0.0027	0.0005
1011101	Mensualidad preescolar	0.2919	0.16	0.18	0.10	0.0009	0.0008	0.0001
1011102	Matrícula preescolar	0.0358	(0.00)	(0.00)	0.00	0.0000	0.0000	0.0000
1011103	Mensualidad primaria	0.7877	0.17	0.19	0.10	0.0023	0.0019	0.0003
1011104	Matrícula primaria	0.1079	0.00	0.00	0.00	0.0000	0.0000	0.0000
102	Enseñanza secundaria	1.0362	0.14	0.16	0.11	0.0023	0.0018	0.0006
1021	Enseñanza secundaria	1.0362	0.14	0.16	0.11	0.0023	0.0018	0.0006
10211	Enseñanza secundaria	0.9331	0.14	0.16	0.10	0.0021	0.0017	0.0005
1021101	Mensualidad secundaria	0.8272	0.16	0.18	0.11	0.0021	0.0017	0.0005
1021102	Matrícula secundaria	0.1060	0.00	0.00	0.00	0.0000	0.0000	0.0000
10212	Enseñanza técnica o comercial	0.1030	0.21	0.19	0.25	0.0002	0.0001	0.0001
1021201	Mensualidad enseñanza técnica	0.1030	0.21	0.19	0.25	0.0002	0.0001	0.0001
104	Enseñanza universitaria y post universitaria	2.3058	0.30	0.29	0.33	0.0061	0.0044	0.0018
1041	Enseñanza universitaria	1.8716	0.33	0.33	0.33	0.0053	0.0035	0.0018

Cuadro I-1

IPC nacional, Managua y resto del país, julio 2019

Variación y contribución mensual a la inflación nacional por división, grupo, clase, sub clase y artículo

(porcentaje y puntos porcentuales)

Código	Descripción	Ponderación	Variación			Contribución		
			Nacional	Managua	Resto	Nacional	Managua	Resto
10411	Enseñanza universitaria	1.8716	0.33	0.33	0.33	0.0053	0.0035	0.0018
1041101	Mensualidad universitaria	1.7111	0.37	0.38	0.36	0.0053	0.0035	0.0018
1041102	Matrícula universitaria	0.1606	0.00	0.00	0.00	0.0000	0.0000	0.0000
1042	Enseñanza post universitaria	0.4342	0.19	0.19	0.00	0.0009	0.0009	0.0000
10421	Enseñanza post universitaria	0.4342	0.19	0.19	0.00	0.0009	0.0009	0.0000
1042101	Valor de la maestría	0.4342	0.19	0.19	0.00	0.0009	0.0009	0.0000
105	Enseñanza no atribuible a ningún nivel	0.6038	0.29	0.33	0.21	0.0013	0.0010	0.0003
1051	Enseñanza no atribuible a ningún nivel	0.6038	0.29	0.33	0.21	0.0013	0.0010	0.0003
10511	Enseñanza no atribuible a ningún nivel en instituciones formales	0.6038	0.29	0.33	0.21	0.0013	0.0010	0.0003
1051101	Curso de computación	0.1916	0.17	0.17	0.17	0.0002	0.0001	0.0001
1051102	Curso de idioma	0.4122	0.35	0.37	0.26	0.0011	0.0009	0.0002
11	**Restaurantes y hoteles**	**9.5071**	**0.82**	**1.35**	**0.04**	**0.0873**	**0.0856**	**0.0017**
111	Servicio de suministro de comidas por contrato	9.3703	0.82	1.35	0.03	0.0869	0.0856	0.0013
1111	Restaurantes, cafés y establecimientos similares	9.3703	0.82	1.35	0.03	0.0869	0.0856	0.0013
11111	Restaurantes, hoteles, bares, comiderías, cafeterías y similares	9.1496	0.84	1.37	0.03	0.0870	0.0858	0.0012
1111101	Desayuno	0.5219	0.22	0.00	0.28	0.0009	0.0000	0.0009
1111102	Almuerzo	5.9203	0.27	0.34	0.18	0.0182	0.0130	0.0052
1111103	Platos preparados para servirse fuera del hogar	0.3324	0.40	0.40	0.36	0.0019	0.0017	0.0002
1111104	Hamburguesa para llevar	0.0584	2.81	3.43	0.06	0.0022	0.0021	0.0000
1111105	Platos preparados para llevar	1.7649	3.04	4.88	(0.77)	0.0628	0.0680	(0.0052)
1111106	Pollo asado para llevar	0.3637	0.13	0.12	0.25	0.0005	0.0004	0.0001
1111107	Pizza para llevar	0.1879	0.23	0.38	0.00	0.0005	0.0005	0.0000
11112	Bebidas alcohólicas y no alcohólicas servidas	0.1424	(0.06)	(0.23)	0.20	(0.0001)	(0.0002)	0.0001
1111201	Cerveza servida fuera del hogar	0.0645	(0.35)	(0.60)	(0.05)	(0.0002)	(0.0002)	(0.0000)
1111202	Refresco servido fuera del hogar	0.0779	0.19	0.03	0.54	0.0001	0.0000	0.0001
11113	Banquetes, ceremonias y celebraciones	0.0784	(0.00)	0.03	(0.03)	(0.0000)	0.0000	(0.0000)
1111301	Celebración de cumpleaños en restaurante	0.0784	(0.00)	0.03	(0.03)	(0.0000)	0.0000	(0.0000)
112	Servicios de alojamiento	0.1368	0.30	0.00	0.30	0.0004	0.0000	0.0004
1121	Servicios de alojamiento	0.1368	0.30	0.00	0.30	0.0004	0.0000	0.0004
11211	Servicios de alojamiento	0.1368	0.30	0.00	0.30	0.0004	0.0000	0.0004
1121101	Mensualidad por alquiler para estudiante	0.1368	0.30	0.00	0.30	0.0004	0.0000	0.0004
12	**Bienes y servicios diversos**	**7.9811**	**0.56**	**0.70**	**0.31**	**0.0402**	**0.0321**	**0.0081**
121	Cuidado personal	6.4746	0.67	0.82	0.38	0.0393	0.0316	0.0077
1211	Salones de peluquería y establecimientos de cuidado personal	0.7121	(0.25)	(0.49)	0.03	(0.0016)	(0.0017)	0.0001
12111	Servicios de cuidado personal para hombres y niños	0.2925	(0.45)	(0.97)	0.00	(0.0012)	(0.0012)	0.0000
1211101	Servicio de peluquería para hombre	0.2925	(0.45)	(0.97)	0.00	(0.0012)	(0.0012)	0.0000
12112	Servicios de cuidado personal para mujeres y niñas	0.4196	(0.10)	(0.21)	0.05	(0.0004)	(0.0005)	0.0001
1211201	Servicio de peluquería para mujer	0.3106	(0.10)	(0.23)	0.05	(0.0003)	(0.0003)	0.0001
1211202	Manicura	0.1091	(0.11)	(0.17)	0.07	(0.0001)	(0.0001)	0.0000
1213	Otros aparatos, artículos y productos para la atención personal	5.7625	0.78	0.95	0.44	0.0409	0.0332	0.0076
12131	Otros aparatos para el cuidado personal	0.4316	0.60	0.79	(0.52)	0.0024	0.0027	(0.0003)
1213101	Máquina de afeitar	0.3270	0.91	0.90	1.28	0.0028	0.0028	0.0000
1213102	Cepillo de dientes	0.1046	(0.47)	(0.20)	(0.63)	(0.0004)	(0.0001)	(0.0004)
12132	Artículos y productos para la atención personal	5.3310	0.79	0.96	0.47	0.0385	0.0305	0.0079
1213201	Colonia	0.9994	(0.12)	(0.14)	0.00	(0.0009)	(0.0009)	0.0000
1213202	Crema de cuerpo	0.3239	(0.12)	(0.37)	0.55	(0.0004)	(0.0008)	0.0004
1213203	Crema de belleza	0.1359	0.93	1.72	0.13	0.0010	0.0009	0.0001
1213204	Polvo compacto	0.0776	0.49	0.16	0.73	0.0003	0.0000	0.0003
1213205	Lápiz labial	0.0618	0.62	0.66	0.57	0.0003	0.0002	0.0001
1213206	Pintura de uñas	0.0413	1.75	0.58	2.50	0.0005	0.0001	0.0005
1213207	Shampoo	0.6641	2.99	2.99	3.01	0.0178	0.0151	0.0026
1213208	Acondicionador	0.0947	1.65	3.24	0.28	0.0014	0.0013	0.0001
1213209	Fijador de pelo	0.1110	0.69	0.68	0.69	0.0006	0.0003	0.0003
1213210	Otros productos para el cuidado del pelo	0.1008	(0.29)	(1.22)	0.35	(0.0002)	(0.0004)	0.0001
1213211	Desodorante	0.7853	1.77	2.17	0.05	0.0116	0.0115	0.0001
1213212	Jabón	0.3822	(0.07)	0.24	(0.81)	(0.0003)	0.0008	(0.0011)
1213213	Pasta de dientes	0.3878	(0.01)	(0.09)	0.12	(0.0000)	(0.0002)	0.0002
1213214	Talco	0.0491	0.90	0.00	0.90	0.0005	0.0000	0.0005
1213215	Papel higiénico	0.6706	0.47	0.37	0.55	0.0039	0.0014	0.0026
1213216	Toallas sanitarias	0.2281	0.60	0.94	0.18	0.0012	0.0011	0.0002
1213217	Pañales desechables	0.2175	0.65	0.27	0.70	0.0011	0.0001	0.0010
123	Efectos personales (nep)	0.5767	0.66	0.95	0.26	0.0040	0.0033	0.0007
1231	Joyería, relojes de pared y relojes de pulsera	0.2512	0.75	0.98	0.39	0.0026	0.0021	0.0005
12311	Joyería de oro y plata, (no incluye oro laminado)	0.0992	0.13	0.05	0.22	0.0003	0.0001	0.0002
1231101	Juego de alianzas	0.0992	0.13	0.05	0.22	0.0003	0.0001	0.0002
12312	Prendas de fantasías, inclusive de oro laminado	0.0757	0.06	0.08	0.01	0.0000	0.0000	0.0000
1231201	Aretes de oro laminado	0.0757	0.06	0.08	0.01	0.0000	0.0000	0.0000
12313	Relojes de pared y de pulseras	0.0763	3.22	3.86	1.55	0.0023	0.0020	0.0003
1231301	Reloj de pulsera	0.0763	3.22	3.86	1.55	0.0023	0.0020	0.0003
1232	Otros efectos personales	0.3255	0.54	0.90	0.12	0.0014	0.0012	0.0002
12321	Artículos de viaje	0.2833	0.58	1.01	0.11	0.0013	0.0012	0.0001
1232101	Bolso de viaje	0.0350	0.35	0.00	0.35	0.0001	0.0000	0.0001
1232102	Mochila	0.1727	0.33	0.75	0.01	0.0005	0.0005	0.0000
1232103	Cartera para mujer	0.0756	1.27	1.30	0.82	0.0008	0.0007	0.0000
12322	Artículos para bebé	0.0422	0.19	0.12	0.31	0.0001	0.0000	0.0000
1232201	Cochecito para bebé	0.0422	0.19	0.12	0.31	0.0001	0.0000	0.0000
125	Seguros	0.3297	(0.21)	(0.31)	0.37	(0.0005)	(0.0007)	0.0001
1251	Seguro de vida	0.1495	0.37	0.37	0.37	0.0004	0.0004	0.0000
12511	Seguro de vida y otros seguros personales	0.1495	0.37	0.37	0.37	0.0004	0.0004	0.0000
1251101	Seguro de vida	0.1495	0.37	0.37	0.37	0.0004	0.0004	0.0000
1254	Seguro relacionado con el transporte	0.1134	0.37	0.37	0.37	0.0003	0.0003	0.0000
12541	Seguro relacionado con el transporte	0.1134	0.37	0.37	0.37	0.0003	0.0003	0.0000
1254101	Seguro para automóvil	0.1134	0.37	0.37	0.37	0.0003	0.0003	0.0000
1255	Otros seguros	0.0668	(2.80)	(3.77)	0.37	(0.0013)	(0.0013)	0.0000
12551	Otros seguros	0.0668	(2.80)	(3.77)	0.37	(0.0013)	(0.0013)	0.0000
1255101	Seguro obligatorio para automóvil	0.0668	(2.80)	(3.77)	0.37	(0.0013)	(0.0013)	0.0000
127	Otros servicios (nep)	0.6001	(0.52)	(1.09)	(0.14)	(0.0025)	(0.0021)	(0.0004)
1271	Otros servicios (nep)	0.6001	(0.52)	(1.09)	(0.14)	(0.0025)	(0.0021)	(0.0004)
12711	Otros servicios (nep)	0.6001	(0.52)	(1.09)	(0.14)	(0.0025)	(0.0021)	(0.0004)
1271101	Servicios para celebraciones en el hogar	0.3598	(0.57)	(1.32)	0.02	(0.0016)	(0.0016)	0.0000
1271102	Ceremonias religiosas	0.1440	(0.76)	(1.23)	(0.50)	(0.0010)	(0.0006)	(0.0005)
1271104	Fotocopias	0.0963	0.19	0.59	0.00	0.0001	0.0001	0.0000

Clasificadores: (d): durables; (sd): semidurables; (nd): no durables; (s): servicios; (nep): no especificado

Fuente: INIDE.

Cuadro I-2

IPC nacional, Managua y resto del país, julio 2019

Variación y contribución acumulada a la inflación nacional, por división, grupo, clase, subclase y artículo

(porcentaje y puntos porcentuales)

Código	Descripción	Ponderación	Variación			Contribución		
			Nacional	Managua	Resto	Nacional	Managua	Resto
	Índice general	**100**	**4.06**	**4.41**	**3.46**	**4.0619**	**2.8083**	**1.2536**
1	**Alimentos y bebidas no alcohólicas**	**30.8763**	**3.45**	**3.73**	**3.02**	**1.1972**	**0.7855**	**0.4117**
11	Alimentos	27.8877	3.13	3.38	2.74	0.9949	0.6516	0.3434
111	Pan y cereales (nd)	6.4098	4.84	6.35	2.69	0.3492	0.2690	0.0802
1111	Pan simple	1.4464	12.94	18.44	4.80	0.1858	0.1580	0.0278
111101	Pan corriente	1.1974	13.28	19.53	5.25	0.1535	0.1269	0.0266
111102	Pan de molde	0.2192	11.66	15.57	1.64	0.0305	0.0293	0.0012
111103	Pan tostado	0.0298	9.65	9.65	0.00	0.0018	0.0018	0.0000
1112	Pan dulce y repostería popular	0.4313	7.82	9.71	6.55	0.0345	0.0172	0.0173
111201	Pan dulce	0.2444	7.35	8.92	6.08	0.0182	0.0099	0.0084
111202	Repostería popular	0.1869	8.43	11.04	7.06	0.0162	0.0073	0.0089
1113	Galletas	0.1837	13.14	12.48	14.54	0.0268	0.0173	0.0095
111301	Galletas dulces	0.1313	11.58	10.59	13.94	0.0176	0.0113	0.0063
111302	Galleta salada	0.0524	17.70	18.82	15.89	0.0092	0.0060	0.0032
1114	Arroz	2.6490	1.34	0.99	1.95	0.0418	0.0198	0.0220
111401	Arroz	2.6490	1.34	0.99	1.95	0.0418	0.0198	0.0220
1115	Cereales	1.5637	2.44	4.89	(0.23)	0.0444	0.0464	(0.0020)
111501	Avena	0.2452	6.15	6.84	4.80	0.0143	0.0105	0.0038
111502	Harina de maíz	0.0523	4.69	4.59	4.91	0.0033	0.0022	0.0011
111503	Harina de trigo	0.0327	3.96	0.00	3.96	0.0016	0.0000	0.0016
111504	Maíz en grano	0.0215	(1.22)	0.00	(1.22)	(0.0004)	0.0000	(0.0004)
111505	Pinolillo	0.1074	7.20	7.58	6.57	0.0101	0.0066	0.0035
111506	Otros productos derivados del maíz	0.0399	(2.54)	0.00	(2.54)	(0.0014)	0.0000	(0.0014)
111507	Tortillas de maíz	0.9475	0.50	3.00	(2.11)	0.0058	0.0177	(0.0119)
111508	Hojuelas de maíz	0.1173	11.63	13.20	6.89	0.0111	0.0095	0.0016
1116	Pastas alimenticias	0.1356	8.28	9.09	7.14	0.0159	0.0103	0.0057
111601	Espaguetis	0.1356	8.28	9.09	7.14	0.0159	0.0103	0.0057
112	Carne (nd)	6.4377	0.90	0.43	1.70	0.0634	0.0189	0.0446
1121	Carne de res	2.4539	0.85	0.62	1.22	0.0254	0.0117	0.0137
112101	Carne de res sin hueso	1.7328	0.30	0.11	0.62	0.0065	0.0016	0.0049
112102	Carne molida	0.5311	1.70	1.04	2.58	0.0099	0.0034	0.0065
112103	Carne con hueso de res	0.1901	3.97	4.58	2.89	0.0090	0.0066	0.0024
1122	Carne de cerdo	0.3226	2.98	3.60	2.41	0.0104	0.0060	0.0044
112201	Carne de cerdo sin hueso	0.2600	3.43	4.27	2.63	0.0098	0.0059	0.0038
112202	Carne de cerdo con hueso	0.0626	0.98	0.17	1.57	0.0006	0.0000	0.0006
1123	Carne de aves	2.9538	0.96	0.03	2.68	0.0284	0.0006	0.0278
112301	Filete de pollo	0.0516	(3.86)	(4.51)	(2.18)	(0.0024)	(0.0020)	(0.0004)
112302	Pollo por pieza	2.9022	1.06	0.14	2.76	0.0309	0.0026	0.0282
1124	Vísceras y menudencias	0.2631	(3.03)	(2.34)	(4.34)	(0.0077)	(0.0038)	(0.0038)
112401	Vísceras	0.2631	(3.03)	(2.34)	(4.34)	(0.0077)	(0.0038)	(0.0038)
1125	Embutidos y carnes en conserva de res, cerdo y aves	0.4030	2.52	1.60	4.69	0.0100	0.0045	0.0055
112501	Chorizo criollo	0.0844	1.78	0.05	3.16	0.0016	0.0000	0.0016
112502	Jamón	0.0724	0.53	0.53	0.00	0.0004	0.0004	0.0000
112503	Mortadela	0.1698	3.61	2.81	6.36	0.0060	0.0036	0.0024
112504	Salchichón de cerdo	0.0354	1.21	0.62	2.04	0.0004	0.0001	0.0003
112505	Salchichas para hot-dog	0.0411	4.25	1.59	8.11	0.0016	0.0004	0.0012
1126	Animales vivos	0.0413	(4.43)	0.00	(4.43)	(0.0031)	0.0000	(0.0031)
112601	Gallina viva	0.0413	(4.43)	0.00	(4.43)	(0.0031)	0.0000	(0.0031)
113	Pescado (nd)	0.5767	2.69	3.42	1.67	0.0180	0.0134	0.0046
1131	Pescado fresco, refrigerado o congelado	0.3175	0.49	2.44	(3.15)	0.0019	0.0061	(0.0042)
113101	Chuleta de pescado	0.2145	2.26	2.56	1.00	0.0060	0.0055	0.0005
113102	Pescado entero fresco	0.1030	(3.57)	1.70	(5.67)	(0.0042)	0.0006	(0.0047)
1132	Mariscos frescos, refrigerados o congelados	0.0691	6.45	0.00	6.45	0.0048	0.0000	0.0048
113201	Camarón	0.0691	6.45	0.00	6.45	0.0048	0.0000	0.0048
1133	Pescado y mariscos en conservas o procesados	0.1902	5.37	5.14	5.81	0.0114	0.0073	0.0041
113301	Atún enlatado	0.0858	6.00	5.42	7.52	0.0051	0.0033	0.0018
113302	Sardinas enlatada	0.1045	4.95	4.94	4.97	0.0064	0.0040	0.0024
114	Leche , queso y huevos (nd)	5.5323	(1.09)	(1.47)	(0.47)	(0.0732)	(0.0611)	(0.0121)
1141	Leche, fluida, procesada	2.0956	4.43	4.71	3.91	0.1080	0.0745	0.0335
114101	Leche líquida	1.2613	4.61	4.85	4.15	0.0731	0.0509	0.0222
114102	Leche en polvo	0.7130	4.38	4.84	3.63	0.0319	0.0218	0.0101
114103	Leche en polvo maternizada	0.1212	2.38	2.17	2.80	0.0029	0.0018	0.0012
1142	Derivados de la leche	2.5952	(5.07)	(5.70)	(4.11)	(0.1581)	(0.1069)	(0.0512)
114201	Crema de leche	0.4296	5.47	6.34	4.50	0.0266	0.0162	0.0104
114202	Cuajada	0.4507	(1.54)	(3.37)	(0.90)	(0.0083)	(0.0047)	(0.0036)
114203	Leche agria	0.0338	0.00	0.00	0.00	0.0000	0.0000	0.0000
114204	Quesillo	0.0554	(0.43)	(0.43)	0.00	(0.0002)	(0.0002)	0.0000
114205	Queso	1.5888	(9.14)	(8.99)	(9.47)	(0.1784)	(0.1204)	(0.0580)
114206	Yogurt	0.0367	4.91	4.91	0.00	0.0023	0.0023	0.0000
1143	Huevos	0.8415	(1.95)	(4.05)	1.16	(0.0231)	(0.0286)	0.0056
114301	Huevos de gallina	0.8415	(1.95)	(4.05)	1.16	(0.0231)	(0.0286)	0.0056
115	Aceites y grasas (nd)	1.4013	1.71	1.87	1.44	0.0254	0.0176	0.0078
1151	Aceites comestibles	1.1885	0.46	0.27	0.74	0.0055	0.0020	0.0035
115101	Aceite para cocinar	1.1885	0.46	0.27	0.74	0.0055	0.0020	0.0035
1152	Mantequilla, margarina y grasas comestibles	0.2128	7.10	7.33	6.38	0.0199	0.0156	0.0043
115201	Mantequilla	0.1425	7.29	7.40	6.85	0.0146	0.0118	0.0029
115202	Margarina	0.0704	6.63	7.11	5.59	0.0053	0.0039	0.0014
116	Frutas (nd)	1.2117	17.38	17.76	16.77	0.2462	0.1556	0.0906
1161	Frutas frescas	1.2117	17.38	17.76	16.77	0.2462	0.1556	0.0906
116101	Banano	0.1698	(3.44)	(8.09)	0.98	(0.0068)	(0.0078)	0.0010
116102	Manzana	0.0639	2.75	4.12	0.06	0.0014	0.0014	0.0000
116103	Naranja	0.3684	80.91	81.54	79.76	0.2734	0.1783	0.0951
116104	Limón	0.1290	25.01	21.78	34.34	0.0418	0.0270	0.0148
116105	Piña	0.0888	32.10	40.06	19.36	0.0422	0.0324	0.0098
116106	Otras frutas frescas	0.3919	(20.01)	(23.61)	(14.45)	(0.1058)	(0.0757)	(0.0300)
117	Legumbres y hortalizas (nd)	3.9077	3.14	3.65	2.41	0.1445	0.0986	0.0459
1171	Frijol	0.8111	(3.37)	(1.60)	(5.32)	(0.0270)	(0.0067)	(0.0203)
117101	Frijol	0.8111	(3.37)	(1.60)	(5.32)	(0.0270)	(0.0067)	(0.0203)
1172	Verduras, legumbres, hortalizas frescas	3.0406	4.50	4.63	4.31	0.1690	0.1043	0.0647
117201	Cebolla	0.4273	29.73	28.13	32.08	0.1528	0.0862	0.0667
117202	Apio	0.0264	(20.48)	(20.48)	0.00	(0.0040)	(0.0040)	0.0000
117203	Ayote	0.0398	24.27	18.77	30.28	0.0074	0.0030	0.0044

Cuadro I-2

IPC nacional, Managua y resto del país, julio 2019

Variación y contribución acumulada a la inflación nacional, por división, grupo, clase, subclase y artículo

(porcentaje y puntos porcentuales)

Código	Descripción	Ponderación	Variación			Contribución		
			Nacional	Managua	Resto	Nacional	Managua	Resto
117204	Chayote	0.0713	58.53	70.60	38.13	0.0522	0.0395	0.0126
117205	Chiltoma	0.2304	(17.34)	(26.34)	(3.50)	(0.0695)	(0.0639)	(0.0055)
117206	Plátano	0.6741	18.39	23.76	9.84	0.1393	0.1105	0.0288
117207	Lechuga	0.0527	(12.15)	(12.61)	(10.61)	(0.0071)	(0.0057)	(0.0014)
117208	Tomate	0.6002	(36.31)	(38.36)	(33.63)	(0.2796)	(0.1671)	(0.1125)
117209	Pipián	0.0638	(4.48)	(9.43)	2.89	(0.0032)	(0.0041)	0.0008
117210	Quequisque	0.0552	8.89	9.78	7.07	0.0105	0.0078	0.0027
117211	Ajo	0.0461	23.90	30.18	13.36	0.0118	0.0094	0.0025
117212	Remolacha	0.0309	5.52	5.48	5.61	0.0015	0.0010	0.0004
117213	Repollo	0.0923	(25.06)	(28.29)	(21.55)	(0.0493)	(0.0290)	(0.0203)
117214	Zanahoria	0.1129	9.66	10.57	7.69	0.0142	0.0106	0.0036
117215	Papas	0.4371	47.55	45.82	50.14	0.1953	0.1128	0.0826
117216	Yuca	0.0802	(3.45)	(6.03)	(1.21)	(0.0032)	(0.0026)	(0.0006)
1173	Vegetales en conserva o congelados	0.0561	4.73	3.04	7.51	0.0025	0.0010	0.0015
117301	Vegetales enlatados	0.0561	4.73	3.04	7.51	0.0025	0.0010	0.0015
118	Azúcar, mermelada, miel, chocolate y dulces de azúcar (nd)	1.3834	7.57	8.31	6.60	0.1199	0.0748	0.0451
1181	Azúcar	1.1211	7.38	8.55	5.93	0.0976	0.0628	0.0348
118101	Azúcar	1.1211	7.38	8.55	5.93	0.0976	0.0628	0.0348
1182	Mermeladas, chocolate y dulces	0.0960	7.37	3.34	14.61	0.0058	0.0017	0.0041
118201	Caramelos	0.0647	7.57	(0.32)	17.42	0.0036	(0.0001)	0.0037
118202	Jalea	0.0313	7.06	7.47	5.59	0.0021	0.0018	0.0004
1183	Hielo, helados y sorbetes	0.1664	9.03	8.96	9.15	0.0165	0.0103	0.0062
118301	Helados	0.0859	4.39	1.58	7.83	0.0035	0.0007	0.0028
118302	Hielo	0.0455	10.49	10.33	10.61	0.0058	0.0024	0.0034
118303	Sorbete	0.0351	14.92	14.92	0.00	0.0072	0.0072	0.0000
119	Productos alimenticios (nep)	1.0272	9.72	9.94	9.35	0.1014	0.0647	0.0367
1191	Condimentos, especias y aderezos	0.8771	7.70	7.52	7.98	0.0693	0.0419	0.0274
119101	Sal	0.0689	9.64	9.12	10.46	0.0077	0.0045	0.0032
119102	Achiote	0.0335	9.44	11.70	1.30	0.0052	0.0051	0.0002
119103	Consumes	0.0477	10.21	12.28	7.27	0.0037	0.0026	0.0011
119104	Mayonesa	0.0461	5.95	6.44	4.50	0.0022	0.0018	0.0004
119105	Mostaza	0.0408	0.71	(1.52)	4.37	0.0003	(0.0004)	0.0006
119106	Salsa en base a tomate	0.3257	7.10	5.61	9.36	0.0231	0.0110	0.0121
119107	Salsa inglesa	0.0732	9.41	11.02	6.98	0.0075	0.0053	0.0022
119108	Vinagre	0.0257	4.58	3.65	7.07	0.0010	0.0006	0.0004
119109	Sopa concentrada	0.2155	8.19	8.67	7.53	0.0186	0.0114	0.0072
1192	Preparados para niños independiente de su composición	0.0428	9.20	9.96	7.53	0.0033	0.0024	0.0008
119201	Alimento para niños	0.0428	9.20	9.96	7.53	0.0033	0.0024	0.0008
1193	Frituras empacadas	0.1074	26.77	29.01	22.54	0.0288	0.0204	0.0084
119301	Frituras	0.1074	26.77	29.01	22.54	0.0288	0.0204	0.0084
12	Bebidas no alcohólicas	2.9887	7.00	7.46	6.25	0.2023	0.1339	0.0684
121	Café, té y cacao (nd)	0.6234	5.47	6.70	3.64	0.0475	0.0348	0.0127
1211	Café	0.5881	5.38	6.61	3.55	0.0447	0.0328	0.0119
121101	Café	0.5881	5.38	6.61	3.55	0.0447	0.0328	0.0119
1212	Cacao	0.0353	7.57	8.56	5.82	0.0027	0.0020	0.0008
121201	Saborizante en polvo	0.0353	7.57	8.56	5.82	0.0027	0.0020	0.0008
122	Aguas minerales, refrescos, jugos de frutas y de legumbres	2.3653	7.65	7.77	7.46	0.1548	0.0991	0.0557
1221	Aguas minerales, refrescos, jugos de frutas y de legumbres	2.3653	7.65	7.77	7.46	0.1548	0.0991	0.0557
122101	Agua purificada	0.0889	10.57	11.09	9.70	0.0086	0.0056	0.0029
122102	Gaseosa	1.5075	9.52	9.19	10.21	0.1138	0.0748	0.0390
122103	Refresco	0.7689	4.35	4.53	4.13	0.0324	0.0186	0.0138
2	**Bebidas alcohólicas y tabaco**	**0.8804**	**41.80**	**40.61**	**44.42**	**0.4666**	**0.3124**	**0.1542**
21	Bebidas alcohólicas	0.4489	18.24	18.20	18.36	0.0832	0.0595	0.0237
211	Bebidas destiladas (nd)	0.1704	22.06	21.48	23.71	0.0398	0.0288	0.0110
2111	Bebidas destiladas nacionales	0.1704	22.06	21.48	23.71	0.0398	0.0288	0.0110
211101	Ron	0.1704	22.06	21.48	23.71	0.0398	0.0288	0.0110
213	Cervezas (nd)	0.2785	15.74	15.91	15.33	0.0434	0.0307	0.0126
2131	Cervezas	0.2785	15.74	15.91	15.33	0.0434	0.0307	0.0126
213101	Cerveza	0.2785	15.74	15.91	15.33	0.0434	0.0307	0.0126
22	Tabaco	0.4316	58.06	57.20	59.81	0.3834	0.2529	0.1305
221	Tabaco (nd)	0.4316	58.06	57.20	59.81	0.3834	0.2529	0.1305
2211	Tabaco	0.4316	58.06	57.20	59.81	0.3834	0.2529	0.1305
221101	Cigarrillo	0.4316	58.06	57.20	59.81	0.3834	0.2529	0.1305
3	**Prendas de vestir y calzado**	**5.5259**	**3.06**	**2.90**	**3.33**	**0.1487**	**0.0861**	**0.0626**
31	Prendas de vestir	3.7961	3.36	3.25	3.54	0.1139	0.0688	0.0451
311	Materiales para prendas de vestir (sd)	0.0787	3.93	2.57	5.20	0.0031	0.0010	0.0021
3111	Telas	0.0787	3.93	2.57	5.20	0.0031	0.0010	0.0021
311101	Telas para prendas de vestir	0.0787	3.93	2.57	5.20	0.0031	0.0010	0.0021
312	Prendas de vestir y calzado (sd)	3.5910	3.31	3.21	3.47	0.1057	0.0647	0.0410
3121	Prendas para hombres y niños mayores de 10 años	1.4781	3.19	3.27	3.06	0.0446	0.0288	0.0159
312101	Camisa para hombre y niños mayores de 10 años	0.3314	2.33	2.33	2.32	0.0068	0.0043	0.0024
312102	Camiseta para hombre y niños mayores de 10 años	0.2084	4.41	4.67	4.04	0.0085	0.0053	0.0032
312103	Pantalón para hombre y niños mayor de 10 años	0.7103	2.83	2.82	2.84	0.0198	0.0124	0.0073
312104	Calzoncillo para hombre y niños mayores de 10 años	0.1089	3.85	3.77	3.96	0.0045	0.0025	0.0020
312105	Camisola para hombre y niños mayores de 10 años	0.0316	8.73	8.73	0.00	0.0025	0.0025	0.0000
312106	Calcetines para hombre y niños mayores de 10 años	0.0875	3.66	3.81	3.39	0.0025	0.0017	0.0009
3122	Prendas para mujeres y niñas mayores de 10 años	1.5428	2.85	2.68	3.14	0.0370	0.0218	0.0152
312201	Vestidos y trajes para mujer y niñas mayores de 10 años	0.1530	2.72	3.83	0.68	0.0032	0.0029	0.0003
312202	Blusas para mujer y niñas mayores de 10 años	0.4101	2.12	1.64	2.94	0.0077	0.0037	0.0040
312203	Camiseta para mujer y niñas mayores de 10 años	0.0484	4.93	5.27	4.15	0.0018	0.0013	0.0005
312204	Faldas para mujer y niñas mayores de 10 años	0.1166	3.02	3.13	2.83	0.0034	0.0022	0.0011
312205	Pantalón para mujer y niñas mayores de 10 años	0.4904	2.97	2.23	4.07	0.0115	0.0051	0.0063
312206	Ropa interior para mujer y niñas mayores de 10 años	0.3243	3.34	3.54	2.99	0.0095	0.0064	0.0030
3123	Prendas para niños y niñas menores de 10 años y lactantes	0.5700	4.81	4.38	5.57	0.0240	0.0141	0.0099
312301	Traje completo para niño y niñas menores de 10 años	0.0822	4.35	4.53	3.99	0.0031	0.0021	0.0010
312302	Traje completo para lactantes	0.1266	4.32	4.06	4.79	0.0046	0.0027	0.0018
312303	Pantalón para niño menores de 10 años	0.1675	3.57	2.39	5.64	0.0054	0.0023	0.0031
312304	Ropa interior para niños y niñas menores de 10 años	0.0584	6.48	5.86	7.87	0.0030	0.0018	0.0011
312305	Calcetines y medias para niños y niñas menores de 10 años	0.0447	8.17	10.32	4.17	0.0025	0.0021	0.0005
312306	Pañales de tela para lactantes	0.0905	5.76	5.08	6.90	0.0054	0.0030	0.0024
313	Otros artículos y accesorios de vestir (sd)	0.0594	4.62	4.12	5.51	0.0022	0.0012	0.0009

Cuadro I-2

IPC nacional, Managua y resto del país, julio 2019

Variación y contribución acumulada a la inflación nacional, por división, grupo, clase, subclase y artículo

(porcentaje y puntos porcentuales)

Código	Descripción	Ponderación	Variación			Contribución		
			Nacional	Managua	Resto	Nacional	Managua	Resto
3131	Accesorios de vestir, para hombres , mujeres y niños (as)	0.0594	4.62	4.12	5.51	0.0022	0.0012	0.0009
313101	Fajas y cinturones	0.0594	4.62	4.12	5.51	0.0022	0.0012	0.0009
314	Limpieza, reparación y alquiler de prendas de vestir (s)	0.0670	4.33	5.37	3.22	0.0030	0.0019	0.0011
3141	Confección y reparación de prendas de vestir	0.0670	4.33	5.37	3.22	0.0030	0.0019	0.0011
314101	Confección de pantalón	0.0670	4.33	5.37	3.22	0.0030	0.0019	0.0011
32	Calzado	1.7298	2.38	2.02	2.88	0.0347	0.0173	0.0175
321	Zapatos y otros calzados (sd)	1.7028	2.44	2.02	3.06	0.0347	0.0173	0.0175
3211	Calzado para adultos y niños (as) mayores de 10 años	1.4401	2.29	1.79	3.03	0.0273	0.0128	0.0146
321101	Calzado de vestir para hombre y niño mayores de 10 años	0.4175	1.77	1.54	2.07	0.0063	0.0030	0.0032
321102	Calzado de vestir para mujer y niña mayores de 10 años	0.5674	2.69	1.52	3.98	0.0136	0.0040	0.0096
321103	Botas para hombre y niño mayores de 10 años	0.0343	1.99	0.00	1.99	0.0006	0.0000	0.0006
321104	Calzado deportivo para hombre y mujer	0.3891	2.23	2.29	1.86	0.0062	0.0055	0.0007
321105	Chinelas de baño para adulto	0.0318	2.36	1.75	2.83	0.0007	0.0002	0.0005
3212	Calzado para niños y niñas de 10 años y menos	0.2627	3.23	3.23	3.23	0.0074	0.0045	0.0029
321201	Calzado de vestir para niño y niña menores de 10 años	0.1670	3.23	3.24	3.22	0.0048	0.0027	0.0021
321202	Calzado deportivo para niño y niña	0.0957	3.23	3.22	3.24	0.0026	0.0018	0.0008
322	Reparación y alquiler de calzado (s)	0.0270	0.00	0.00	0.00	0.0000	0.0000	0.0000
3221	Servicio de confección, reparación y limpieza de calzado	0.0270	0.00	0.00	0.00	0.0000	0.0000	0.0000
322101	Limpieza de calzado	0.0270	0.00	0.00	0.00	0.0000	0.0000	0.0000
4	**Alojamiento, agua, electricidad, gas y otros combustibles**	**9.7531**	**1.71**	**1.59**	**1.94**	**0.1584**	**0.0961**	**0.0622**
41	Alquileres efectivos de alojamiento	1.9256	1.96	1.89	2.23	0.0361	0.0273	0.0089
411	Alquileres efectivos pagados por los inquilinos	1.9256	1.96	1.89	2.23	0.0361	0.0273	0.0089
4111	Alquiler efectivo de vivienda	1.9256	1.96	1.89	2.23	0.0361	0.0273	0.0089
411101	Alquiler efectivo de la vivienda	1.9256	1.96	1.89	2.23	0.0361	0.0273	0.0089
43	Conservación y reparación de la vivienda	0.5437	5.03	6.86	2.89	0.0279	0.0205	0.0074
431	Materiales para la conservación y reparación de la vivienda (nd)	0.3941	3.40	4.46	2.27	0.0130	0.0088	0.0042
4311	Materiales para la conservación y reparación de la vivienda	0.3941	3.40	4.46	2.27	0.0130	0.0088	0.0042
431101	Cemento para reparación de la vivienda	0.1442	2.07	3.44	1.08	0.0037	0.0026	0.0011
431102	Lámina de zinc	0.1146	5.06	5.97	3.70	0.0042	0.0029	0.0012
431103	Pinturas	0.1353	4.24	4.49	3.86	0.0052	0.0033	0.0019
432	Servicios para la conservación y la reparación de la vivienda	0.1495	8.67	11.55	4.53	0.0148	0.0117	0.0032
4321	Servicios y mano de obra para la conservación y la reparación de la vivienda	0.1495	8.67	11.55	4.53	0.0148	0.0117	0.0032
432101	Servicio de fontanería	0.0512	5.52	7.54	1.80	0.0029	0.0025	0.0003
432102	Mano de obra por albañilería	0.0983	10.06	13.58	5.50	0.0120	0.0091	0.0029
44	Suministro de agua y servicios diversos relacionados con la vivienda	2.1165	(0.01)	(0.02)	0.00	(0.0003)	(0.0003)	0.0000
441	Suministro de agua (nd)	1.6779	0.00	0.00	0.00	0.0000	0.0000	0.0000
4411	Suministro de agua	1.6779	0.00	0.00	0.00	0.0000	0.0000	0.0000
441101	Tarifa de consumo de agua potable	1.6779	0.00	0.00	0.00	0.0000	0.0000	0.0000
442	Recogida de basura (s)	0.1530	0.00	0.00	0.00	0.0000	0.0000	0.0000
4421	Recogida de basura	0.1530	0.00	0.00	0.00	0.0000	0.0000	0.0000
442101	Pago por recolección de basura	0.1530	0.00	0.00	0.00	0.0000	0.0000	0.0000
444	Otros servicios relacionados con la vivienda (s)	0.2857	(0.13)	(0.14)	0.00	(0.0003)	(0.0003)	0.0000
4441	Otros servicios relacionados con la vivienda	0.2857	(0.13)	(0.14)	0.00	(0.0003)	(0.0003)	0.0000
444101	Pago por vigilancia de la vivienda	0.2857	(0.13)	(0.14)	0.00	(0.0003)	(0.0003)	0.0000
45	Electricidad, gas y otros combustibles	5.1673	1.88	1.54	2.45	0.0947	0.0487	0.0460
451	Electricidad (nd)	3.0112	14.87	14.83	14.95	0.4457	0.2973	0.1484
4511	Electricidad	3.0112	14.87	14.83	14.95	0.4457	0.2973	0.1484
451101	Tarifa de consumo de energía eléctrica	3.0112	14.87	14.83	14.95	0.4457	0.2973	0.1484
452	Gas (nd)	1.5953	(26.96)	(28.37)	(24.67)	(0.3881)	(0.2526)	(0.1355)
4521	Combustible para el uso del hogar	1.5953	(26.96)	(28.37)	(24.67)	(0.3881)	(0.2526)	(0.1355)
452101	Gas butano envasado	1.5953	(26.96)	(28.37)	(24.67)	(0.3881)	(0.2526)	(0.1355)
453	Combustibles líquidos (nd)	0.0236	4.16	0.00	4.16	0.0005	0.0000	0.0005
4531	Combustibles líquidos	0.0236	4.16	0.00	4.16	0.0005	0.0000	0.0005
453101	Kerosén	0.0236	4.16	0.00	4.16	0.0005	0.0000	0.0005
454	Combustibles sólidos (nd)	0.5372	6.27	1.51	10.15	0.0366	0.0040	0.0326
4541	Combustibles sólidos	0.5372	6.27	1.51	10.15	0.0366	0.0040	0.0326
454101	Carbón vegetal	0.0482	0.25	5.99	(1.91)	0.0001	0.0007	(0.0006)
454102	Leña	0.4890	6.77	1.29	11.52	0.0364	0.0032	0.0332
5	**Muebles, artículos para el hogar y para la conservación ordinaria del hogar**	**7.3790**	**5.41**	**5.69**	**4.93**	**0.3715**	**0.2472**	**0.1243**
51	Muebles y accesorios, alfombras y otros materiales para pisos	1.0118	1.92	1.21	3.10	0.0153	0.0060	0.0093
511	Muebles y accesorios (d)	1.0118	1.92	1.21	3.10	0.0153	0.0060	0.0093
5111	Muebles de todo tipo de material (madera, metal, plástico)	0.9492	1.62	0.86	2.90	0.0122	0.0041	0.0081
511101	Muebles de comedor	0.0652	2.38	2.38	0.00	0.0010	0.0010	0.0000
511102	Muebles de sala	0.2580	0.40	(1.11)	2.03	0.0009	(0.0012)	0.0021
511103	Camas	0.3862	2.22	1.10	3.65	0.0077	0.0021	0.0055
511104	Colchón	0.0506	2.56	2.56	2.56	0.0009	0.0005	0.0005
511105	Otros muebles para el hogar	0.1892	1.54	1.64	(0.33)	0.0017	0.0018	(0.0000)
5112	Accesorios	0.0626	6.46	6.96	5.78	0.0032	0.0020	0.0012
511201	Espejo	0.0626	6.46	6.96	5.78	0.0032	0.0020	0.0012
52	Productos textiles para el hogar	0.2903	3.30	2.27	4.69	0.0077	0.0030	0.0046
521	Productos textiles para el hogar	0.2903	3.30	2.27	4.69	0.0077	0.0030	0.0046
5211	Productos textiles para el hogar	0.2903	3.30	2.27	4.69	0.0077	0.0030	0.0046
521101	Cubrecama	0.0885	2.58	2.29	3.31	0.0013	0.0008	0.0005
521102	Juego de cama	0.1370	3.72	3.14	4.44	0.0041	0.0019	0.0022
521103	Toallas	0.0649	3.17	0.80	5.61	0.0023	0.0003	0.0020
53	Artefactos para el hogar y sus reparaciones	0.7211	0.56	0.17	1.14	0.0026	0.0005	0.0021
531	Artefactos para el hogar grandes, eléctricos o no (d)	0.5976	0.13	0.04	0.26	0.0005	0.0001	0.0004
5311	Artefactos para el hogar grandes, eléctricos o no	0.5976	0.13	0.04	0.26	0.0005	0.0001	0.0004
531101	Cocina de gas	0.1626	(1.24)	(0.46)	(1.66)	(0.0012)	(0.0002)	(0.0011)
531102	Horno microondas	0.0303	1.10	0.97	1.21	0.0002	0.0001	0.0001
531103	Refrigerador	0.3368	0.49	(0.01)	1.81	0.0011	(0.0000)	0.0011
531104	Lavadora	0.0679	1.17	0.83	1.92	0.0004	0.0002	0.0002
532	Artefactos eléctricos para el hogar pequeños (sd)	0.1235	2.33	0.73	4.21	0.0021	0.0004	0.0017
5321	Artefactos eléctricos para el hogar pequeños	0.1235	2.33	0.73	4.21	0.0021	0.0004	0.0017
532101	Abanico de pedestal	0.0494	4.01	2.98	5.85	0.0018	0.0008	0.0009
532102	Licuadora	0.0389	(1.39)	(6.33)	3.00	(0.0004)	(0.0008)	0.0004
532103	Plancha eléctrica	0.0353	3.36	3.32	3.39	0.0007	0.0003	0.0004
54	Artículos de vidrio y cristal, vajilla y utensilios para el hogar	0.1725	3.47	3.40	3.57	0.0055	0.0031	0.0024
541	Artículos de vidrio y cristal, vajilla y utensilios para el hogar	0.1725	3.47	3.40	3.57	0.0055	0.0031	0.0024
5411	Artículos y utensilios para el hogar	0.1725	3.47	3.40	3.57	0.0055	0.0031	0.0024
541101	Artículos de plásticos para el hogar	0.0700	4.19	5.04	3.32	0.0026	0.0016	0.0010

Cuadro I-2

IPC nacional, Managua y resto del país, julio 2019

Variación y contribución acumulada a la inflación nacional, por división, grupo, clase, subclase y artículo

(porcentaje y puntos porcentuales)

Código	Descripción	Ponderación	Variación			Contribución		
			Nacional	Managua	Resto	Nacional	Managua	Resto
541102	Ollas	0.0695	2.11	2.10	2.11	0.0014	0.0009	0.0005
541103	Artículos de vajilla para el hogar	0.0330	5.06	3.61	7.37	0.0015	0.0007	0.0009
55	Herramientas y equipos para el hogar y el jardín	0.0905	2.79	1.54	5.13	0.0026	0.0009	0.0017
552	Herramientas pequeñas y accesorios diversos (sd)	0.0905	2.79	1.54	5.13	0.0026	0.0009	0.0017
5521	Herramientas pequeñas y accesorios diversos	0.0905	2.79	1.54	5.13	0.0026	0.0009	0.0017
552101	Bujías	0.0345	2.82	1.93	3.75	0.0008	0.0003	0.0005
552102	Pilas o baterías	0.0560	2.77	1.42	6.16	0.0018	0.0007	0.0012
56	Bienes y servicios para el hogar	5.0927	6.60	7.11	5.68	0.3378	0.2336	0.1042
561	Bienes para el hogar no duraderos (nd)	2.4811	11.04	11.20	10.75	0.2545	0.1671	0.0874
5611	Bienes para el hogar no duraderos	2.4811	11.04	11.20	10.75	0.2545	0.1671	0.0874
561101	Jabón sólido para lavar ropa	0.7710	15.05	15.44	14.34	0.1128	0.0743	0.0385
561102	Detergente en polvo para lavar ropa	0.4575	8.42	8.69	7.94	0.0346	0.0229	0.0116
561103	Suavizante para la ropa	0.1011	10.68	9.82	12.64	0.0094	0.0060	0.0034
561104	Jabón de lavar vajilla	0.2826	8.00	9.04	6.38	0.0217	0.0149	0.0067
561105	Cloro y desinfectante	0.3930	9.80	8.90	11.37	0.0343	0.0198	0.0144
561106	Desodorizante ambientales	0.0379	6.20	6.79	5.03	0.0023	0.0017	0.0006
561107	Insecticida	0.0450	5.92	6.41	4.29	0.0031	0.0026	0.0005
561108	Betún en pasta	0.0544	4.49	5.11	3.43	0.0032	0.0023	0.0009
561109	Bolsa para basura	0.0302	10.91	10.91	0.00	0.0020	0.0020	0.0000
561110	Candelas	0.0886	7.11	7.99	6.20	0.0049	0.0028	0.0021
561111	Fósforos	0.0796	25.87	25.90	25.83	0.0138	0.0080	0.0057
561112	Servilletas o toallas de papel	0.0245	5.78	5.78	0.00	0.0015	0.0015	0.0000
561113	Mechas y escobas	0.1159	10.06	10.54	8.88	0.0111	0.0082	0.0028
562	Servicios domésticos y para el hogar (s)	2.6116	2.96	3.71	1.64	0.0833	0.0665	0.0168
5621	Servicios domésticos pago en dinero	2.6116	2.96	3.71	1.64	0.0833	0.0665	0.0168
562101	Pago de salario empleada doméstica	2.6116	2.96	3.71	1.64	0.0833	0.0665	0.0168
6	**Salud**	**5.2300**	**4.11**	**4.12**	**4.09**	**0.2115**	**0.1464**	**0.0651**
61	Productos, artefactos y equipos médicos	2.7493	4.33	3.96	5.22	0.0907	0.0590	0.0317
611	Productos farmacéuticos (nd)	2.3912	4.42	3.91	5.51	0.0788	0.0475	0.0313
6111	Productos farmacéuticos	2.3912	4.42	3.91	5.51	0.0788	0.0475	0.0313
611101	Analgésicos	0.4010	4.04	3.02	6.82	0.0146	0.0080	0.0066
611102	Antialérgicos	0.0873	1.81	1.15	3.08	0.0009	0.0004	0.0005
611103	Antiácidos	0.1452	8.73	8.73	0.00	0.0101	0.0101	0.0000
611104	Antibióticos	0.2338	3.78	4.93	2.22	0.0063	0.0047	0.0016
611105	Antidepresivos y ansiolíticos	0.1526	3.61	3.40	3.98	0.0044	0.0027	0.0018
611106	Antidiabéticos	0.1388	3.52	2.06	5.98	0.0035	0.0013	0.0022
611107	Antidiarreicos, digestivos, laxantes enzimáticos	0.1149	4.85	4.37	5.46	0.0043	0.0022	0.0021
611108	Antihipertensivos y diuréticos	0.2580	(0.59)	(1.41)	1.27	(0.0008)	(0.0013)	0.0005
611109	Antiinflamatorio	0.1686	11.56	13.50	7.00	0.0123	0.0101	0.0022
611110	Antitusivos	0.1279	2.11	0.43	4.50	0.0019	0.0002	0.0017
611111	Medicamentos para el corazón	0.1349	4.10	4.53	3.13	0.0039	0.0030	0.0009
611112	Vitaminas	0.4283	4.89	2.67	8.98	0.0173	0.0061	0.0112
612	Otros productos médicos (nd)	0.1121	3.58	3.58	0.00	0.0028	0.0028	0.0000
6121	Otros productos médicos	0.1121	3.58	3.58	0.00	0.0028	0.0028	0.0000
612101	Algodón	0.0585	2.59	2.59	0.00	0.0010	0.0010	0.0000
612102	Antiséptico de uso externo	0.0536	4.49	4.49	0.00	0.0018	0.0018	0.0000
613	Artefactos y equipo terapéutico (d)	0.2461	3.86	4.42	1.07	0.0091	0.0087	0.0004
6131	Artefactos y equipo terapéutico	0.2461	3.86	4.42	1.07	0.0091	0.0087	0.0004
613101	Lentes ópticos	0.2461	3.86	4.42	1.07	0.0091	0.0087	0.0004
62	Servicios para pacientes externos	1.8841	3.21	2.96	3.69	0.0622	0.0376	0.0245
621	Servicios médicos (s)	0.7022	3.51	3.15	3.96	0.0277	0.0138	0.0139
6211	Servicios médicos	0.7022	3.51	3.15	3.96	0.0277	0.0138	0.0139
621101	Consulta médica general	0.4066	3.68	2.67	4.99	0.0170	0.0070	0.0101
621102	Consulta médica especializada	0.2956	3.27	3.84	2.58	0.0106	0.0068	0.0038
622	Servicios dentales (s)	0.2759	2.60	0.86	4.22	0.0056	0.0009	0.0047
6221	Servicios dentales	0.2759	2.60	0.86	4.22	0.0056	0.0009	0.0047
622101	Consulta dental	0.2759	2.60	0.86	4.22	0.0056	0.0009	0.0047
623	Servicios paramédicos (s)	0.9060	3.10	3.15	2.93	0.0289	0.0230	0.0059
6231	Análisis de laboratorio	0.3643	2.52	1.88	5.66	0.0091	0.0056	0.0035
623101	Examen de orina	0.0984	3.83	1.93	5.67	0.0034	0.0009	0.0026
623102	Examen de sangre	0.2658	2.09	1.87	5.65	0.0057	0.0048	0.0009
6232	Otros estudios especializados	0.5418	3.48	4.05	1.73	0.0198	0.0173	0.0024
623201	Radiografía	0.3092	3.51	4.49	0.18	0.0115	0.0114	0.0001
623202	Ultrasonido	0.2326	3.43	3.40	3.51	0.0082	0.0059	0.0023
63	Servicios de hospital	0.5967	5.25	6.26	2.76	0.0587	0.0498	0.0088
631	Servicios de hospital (s)	0.5967	5.25	6.26	2.76	0.0587	0.0498	0.0088
6311	Servicios de hospital	0.5967	5.25	6.26	2.76	0.0587	0.0498	0.0088
631101	Servicio de hospitalización	0.5967	5.25	6.26	2.76	0.0587	0.0498	0.0088
7	**Transporte**	**8.9305**	**5.19**	**4.98**	**5.73**	**0.3907**	**0.2691**	**0.1216**
71	Adquisición de vehículos	1.7289	3.05	2.91	3.49	0.0415	0.0304	0.0111
712	Vehículos a motor para uso particular (d)	1.0771	2.88	2.87	2.91	0.0211	0.0172	0.0039
7121	Vehículos a motor para uso particular	1.0771	2.88	2.87	2.91	0.0211	0.0172	0.0039
712101	Compra de motocicleta nueva	1.0771	2.88	2.87	2.91	0.0211	0.0172	0.0039
713	Bicicletas (d)	0.6518	3.24	2.96	3.91	0.0204	0.0132	0.0072
7131	Bicicletas para uso particular	0.6518	3.24	2.96	3.91	0.0204	0.0132	0.0072
713101	Bicicleta	0.6518	3.24	2.96	3.91	0.0204	0.0132	0.0072
72	Funcionamiento de equipo de transporte personal	3.3855	11.43	11.31	11.70	0.3339	0.2322	0.1018
721	Piezas de repuestos y accesorios para equipo de transporte personal	0.2057	2.07	1.18	7.90	0.0033	0.0016	0.0017
7211	Piezas de repuestos y accesorios para equipo de transporte personal	0.2057	2.07	1.18	7.90	0.0033	0.0016	0.0017
721101	Llantas para automóvil	0.1394	1.86	1.70	7.04	0.0018	0.0016	0.0002
721102	Otro repuesto para automóvil	0.0662	2.40	0.12	8.02	0.0016	0.0001	0.0015
722	Combustible y lubricantes para equipo de transporte personal	2.6884	13.48	13.66	13.09	0.3175	0.2211	0.0965
7221	Combustible y lubricantes para equipo de transporte personal	2.6884	13.48	13.66	13.09	0.3175	0.2211	0.0965
722101	Aceite de motor	0.0551	4.68	3.17	7.74	0.0039	0.0018	0.0021
722102	Diesel para automóvil	0.5543	4.99	4.78	5.37	0.0260	0.0163	0.0098
722103	Gasolina para automóvil	2.0791	16.44	16.61	16.03	0.2876	0.2030	0.0846
723	Conservación y reparación de equipo de transporte personal (s)	0.3872	3.90	3.83	4.11	0.0129	0.0095	0.0034
7231	Servicios de reparación de equipo de transporte personal	0.3092	3.82	3.43	5.06	0.0110	0.0076	0.0034
723101	Servicio de reparación de automóvil	0.3092	3.82	3.43	5.06	0.0110	0.0076	0.0034
7232	Otros servicios	0.0780	4.48	7.01	0.00	0.0019	0.0019	0.0000
723201	Otros servicios para conservación del automóvil	0.0780	4.48	7.01	0.00	0.0019	0.0019	0.0000

Cuadro I-2

IPC nacional, Managua y resto del país, julio 2019

Variación y contribución acumulada a la inflación nacional, por división, grupo, clase, subclase y artículo

(porcentaje y puntos porcentuales)

Código	Descripción	Ponderación	Variación			Contribución		
			Nacional	Managua	Resto	Nacional	Managua	Resto
724	Otros servicios relativos al equipo de transporte personal (s)	0.1043	0.25	0.00	0.68	0.0002	0.0000	0.0002
7241	Otros servicios relativos al equipo de transporte personal	0.1043	0.25	0.00	0.68	0.0002	0.0000	0.0002
724101	Inspección vehicular	0.0620	0.43	0.00	1.32	0.0002	0.0000	0.0002
724102	Matrícula de vehículo	0.0423	0.00	0.00	0.00	0.0000	0.0000	0.0000
73	Servicios de transporte	3.8161	0.47	0.28	0.93	0.0153	0.0066	0.0087
732	Transporte de pasajeros por carretera (s)	3.8161	0.47	0.28	0.93	0.0153	0.0066	0.0087
7321	Transporte urbano	3.0019	0.52	0.28	1.04	0.0132	0.0049	0.0083
732101	Pasaje en bus urbano	1.3504	0.00	0.00	0.00	0.0000	0.0000	0.0000
732102	Servicio de taxi urbano	1.3792	(1.01)	(2.48)	1.38	(0.0149)	(0.0227)	0.0078
732103	Servicio de transporte escolar	0.2722	7.33	7.25	16.50	0.0281	0.0276	0.0005
7322	Transporte interurbano	0.8142	0.28	0.28	0.28	0.0020	0.0017	0.0004
732201	Pasaje en bus interurbano	0.8142	0.28	0.28	0.28	0.0020	0.0017	0.0004
8	**Comunicaciones**	**3.9409**	**(0.37)**	**(1.80)**	**2.15**	**(0.0094)**	**(0.0293)**	**0.0199**
82	Equipo telefónico y de facsímil	0.2995	(0.18)	(3.49)	3.75	(0.0003)	(0.0028)	0.0026
821	Equipo telefónico y de facsímil (d)	0.2995	(0.18)	(3.49)	3.75	(0.0003)	(0.0028)	0.0026
8211	Equipo telefónico y de facsímil	0.2995	(0.18)	(3.49)	3.75	(0.0003)	(0.0028)	0.0026
821101	Aparato telefónico	0.2995	(0.18)	(3.49)	3.75	(0.0003)	(0.0028)	0.0026
83	Servicios telefónicos y de facsímil	3.6414	(0.38)	(1.71)	2.02	(0.0092)	(0.0265)	0.0173
831	Servicios telefónicos y de facsímil (s)	3.6414	(0.38)	(1.71)	2.02	(0.0092)	(0.0265)	0.0173
8311	Servicios telefónicos y de facsímil	3.6414	(0.38)	(1.71)	2.02	(0.0092)	(0.0265)	0.0173
831101	Servicio de internet	0.2324	1.57	1.35	1.94	0.0025	0.0013	0.0012
831102	Servicio de telefónica residencial	1.4466	2.55	2.48	2.60	0.0287	0.0109	0.0178
831103	Servicio de telefonía celular	1.9624	(3.59)	(3.83)	(1.40)	(0.0403)	(0.0388)	(0.0016)
9	**Recreación y cultura**	**4.8267**	**(7.44)**	**(4.18)**	**(13.28)**	**(0.3071)**	**(0.1107)**	**(0.1964)**
91	Equipo audiovisual, fotográfico y de procesamiento de información	1.1570	(0.23)	0.76	(2.84)	(0.0009)	0.0022	(0.0031)
911	Equipo para la recepción, grabación y reproducción de sonidos e imágenes	0.8678	(1.60)	(0.33)	(3.96)	(0.0042)	(0.0006)	(0.0037)
9111	Equipo para la recepción, grabación y reproducción de sonidos e imágenes	0.8678	(1.60)	(0.33)	(3.96)	(0.0042)	(0.0006)	(0.0037)
911101	Equipo de sonido	0.2575	(2.82)	1.22	(10.00)	(0.0023)	0.0006	(0.0029)
911102	Televisor a color	0.4690	(1.67)	(1.81)	(1.40)	(0.0024)	(0.0017)	(0.0007)
911103	Equipo de DVD	0.1413	1.27	2.05	(0.29)	0.0005	0.0005	(0.0000)
913	Equipo de procesamiento e información (d)	0.1563	3.43	3.46	3.02	0.0029	0.0027	0.0002
9131	Equipo de procesamiento e información	0.1563	3.43	3.46	3.02	0.0029	0.0027	0.0002
913101	Equipo de computador	0.1563	3.43	3.46	3.02	0.0029	0.0027	0.0002
914	Medios de grabación (sd)	0.1330	0.86	0.29	2.88	0.0005	0.0001	0.0003
9141	Medios de grabación	0.1330	0.86	0.29	2.88	0.0005	0.0001	0.0003
914101	DVD grabado	0.0683	0.68	0.00	2.44	0.0002	0.0000	0.0002
914102	CD grabado	0.0647	1.05	0.56	3.69	0.0003	0.0001	0.0002
93	Otros artículos y equipo para recreación, jardines y animales domésticos	0.4301	2.51	3.00	1.10	0.0103	0.0091	0.0012
931	Juegos, juguetes y aficiones (sd)	0.1528	0.92	0.39	4.15	0.0011	0.0004	0.0007
9311	Juegos, juguetes y aficiones	0.1528	0.92	0.39	4.15	0.0011	0.0004	0.0007
931101	Juguete de cuerda	0.0957	0.17	(0.04)	1.79	0.0001	(0.0000)	0.0001
931102	Muñeca	0.0570	1.73	0.90	6.05	0.0010	0.0004	0.0006
933	Jardines, plantas y flores (nd)	0.0459	2.99	2.03	6.64	0.0015	0.0008	0.0007
9331	Jardines, plantas y flores	0.0459	2.99	2.03	6.64	0.0015	0.0008	0.0007
933101	Compra de flores	0.0459	2.99	2.03	6.64	0.0015	0.0008	0.0007
934	Animales domésticos y productos conexos	0.2315	3.21	4.97	(0.29)	0.0076	0.0078	(0.0002)
9342	Accesorios y productos conexos	0.2315	3.21	4.97	(0.29)	0.0076	0.0078	(0.0002)
934201	Alimentos para mascota	0.2315	3.21	4.97	(0.29)	0.0076	0.0078	(0.0002)
94	Servicios de recreación y culturales	2.3988	(13.02)	(8.05)	(20.06)	(0.3233)	(0.1170)	(0.2063)
941	Servicios de recreación y deportivos (s)	0.2891	2.04	2.13	2.01	0.0064	0.0016	0.0048
9411	Servicios de recreación y deportivos	0.2891	2.04	2.13	2.01	0.0064	0.0016	0.0048
941101	Mensualidad en gimnasio	0.2891	2.04	2.13	2.01	0.0064	0.0016	0.0048
942	Servicios culturales	1.5249	2.50	3.04	0.56	0.0326	0.0310	0.0016
9421	Servicios culturales	1.5249	2.50	3.04	0.56	0.0326	0.0310	0.0016
942101	Entrada a discotecas	0.3100	0.00	0.00	0.00	0.0000	0.0000	0.0000
942102	Mensualidad de televisión por cable	0.8933	2.92	2.85	4.83	0.0248	0.0232	0.0016
942103	Entrada a cine	0.1051	5.41	5.41	0.00	0.0078	0.0078	0.0000
942104	Foto carnet	0.2165	0.02	4.73	0.01	0.0000	0.0000	0.0000
943	Juegos de azar	0.5849	(41.93)	(41.93)	(41.93)	(0.3623)	(0.1496)	(0.2126)
9431	Juegos de azar	0.5849	(41.93)	(41.93)	(41.93)	(0.3623)	(0.1496)	(0.2126)
943101	Billete de lotería	0.5849	(41.93)	(41.93)	(41.93)	(0.3623)	(0.1496)	(0.2126)
95	Periódicos, libros, papeles y útiles de oficina	0.8407	0.82	(0.83)	5.04	0.0068	(0.0050)	0.0118
951	Libros	0.3289	(0.62)	(3.37)	7.70	(0.0022)	(0.0088)	0.0067
9511	Libros	0.3289	(0.62)	(3.37)	7.70	(0.0022)	(0.0088)	0.0067
951101	Textos de educación regular	0.2843	(1.46)	(3.65)	7.34	(0.0046)	(0.0093)	0.0046
951102	Textos de apoyo a la educación	0.0447	7.81	5.30	8.69	0.0025	0.0004	0.0020
952	Diarios y periódicos	0.1744	0.00	0.00	0.00	0.0000	0.0000	0.0000
9521	Diarios y periódicos	0.1744	0.00	0.00	0.00	0.0000	0.0000	0.0000
952101	Compra de diario	0.1744	0.00	0.00	0.00	0.0000	0.0000	0.0000
954	Papel y útiles de oficina y materiales de dibujos	0.3374	2.80	1.78	4.95	0.0090	0.0039	0.0051
9541	Papel y útiles de oficina y materiales de dibujos	0.3374	2.80	1.78	4.95	0.0090	0.0039	0.0051
954101	Cuaderno	0.2634	2.49	1.48	4.60	0.0062	0.0025	0.0037
954102	Lapicero	0.0322	3.94	2.95	6.78	0.0014	0.0008	0.0006
954103	Lápiz de grafito	0.0419	3.79	2.58	5.80	0.0014	0.0006	0.0008
10	**Educación**	**5.1690**	**5.74**	**6.23**	**4.42**	**0.3570**	**0.2825**	**0.0745**
101	Enseñanza preescolar y enseñanza primaria	1.2233	8.92	9.81	6.09	0.1876	0.1570	0.0307
1011	Enseñanza preescolar y enseñanza primaria	1.2233	8.92	9.81	6.09	0.1876	0.1570	0.0307
10111	Enseñanza preescolar y enseñanza primaria	1.2233	8.92	9.81	6.09	0.1876	0.1570	0.0307
1011101	Mensualidad preescolar	0.2919	9.16	9.77	7.06	0.0483	0.0399	0.0083
1011102	Matrícula preescolar	0.0358	11.77	12.36	4.64	0.0076	0.0073	0.0002
1011103	Mensualidad primaria	0.7877	8.62	9.45	6.08	0.1128	0.0933	0.0195
1011104	Matrícula primaria	0.1079	9.28	11.31	4.35	0.0190	0.0164	0.0026
102	Enseñanza secundaria	1.0362	8.12	9.43	5.27	0.1278	0.1015	0.0263
1021	Enseñanza secundaria	1.0362	8.12	9.43	5.27	0.1278	0.1015	0.0263
10211	Enseñanza secundaria	0.9331	8.33	9.40	5.95	0.1235	0.0962	0.0273
1021101	Mensualidad secundaria	0.8272	8.16	9.09	6.08	0.1048	0.0808	0.0240
1021102	Matricula secundaria	0.1060	9.45	11.49	5.18	0.0187	0.0154	0.0033
10212	Enseñanza técnica o comercial	0.1030	4.60	10.09	(2.36)	0.0043	0.0052	(0.0010)
1021201	Mensualidad enseñanza técnica	0.1030	4.60	10.09	(2.36)	0.0043	0.0052	(0.0010)
104	Enseñanza universitaria y post universitaria	2.3058	1.62	0.84	3.91	0.0340	0.0131	0.0209
1041	Enseñanza universitaria	1.8716	1.43	0.21	3.91	0.0232	0.0023	0.0209

Cuadro I-2

IPC nacional, Managua y resto del país, julio 2019

Variación y contribución acumulada a la inflación nacional, por división, grupo, clase, subclase y artículo

(porcentaje y puntos porcentuales)

Código	Descripción	Ponderación	Variación			Contribución		
			Nacional	Managua	Resto	Nacional	Managua	Resto
10411	Enseñanza universitaria	1.8716	1.43	0.21	3.91	0.0232	0.0023	0.0209
1041101	Mensualidad universitaria	1.7111	1.10	(0.27)	3.76	0.0162	(0.0026)	0.0188
1041102	Matrícula universitaria	0.1606	4.59	4.19	5.88	0.0070	0.0049	0.0021
1042	Enseñanza post universitaria	0.4342	2.29	2.29	0.00	0.0108	0.0108	0.0000
10421	Enseñanza post universitaria	0.4342	2.29	2.29	0.00	0.0108	0.0108	0.0000
1042101	Valor de la maestría	0.4342	2.29	2.29	0.00	0.0108	0.0108	0.0000
105	Enseñanza no atribuible a ningún nivel	0.6038	1.71	3.66	(2.26)	0.0077	0.0110	(0.0033)
1051	Enseñanza no atribuible a ningún nivel	0.6038	1.71	3.66	(2.26)	0.0077	0.0110	(0.0033)
10511	Enseñanza no atribuible a ningún nivel en instituciones formales	0.6038	1.71	3.66	(2.26)	0.0077	0.0110	(0.0033)
1051101	Curso de computación	0.1916	(4.51)	(5.53)	(3.53)	(0.0067)	(0.0040)	(0.0027)
1051102	Curso de idioma	0.4122	4.80	6.59	(0.91)	0.0144	0.0150	(0.0006)
11	**Restaurantes y hoteles**	**9.5071**	**3.98**	**4.88**	**2.68**	**0.4285**	**0.3104**	**0.1180**
111	Servicio de suministro de comidas por contrato	9.3703	4.00	4.88	2.69	0.4250	0.3104	0.1146
1111	Restaurantes, cafés y establecimientos similares	9.3703	4.00	4.88	2.69	0.4250	0.3104	0.1146
11111	Restaurantes, hoteles, bares, comiderías, cafeterías y similares	9.1496	4.00	4.93	2.61	0.4174	0.3086	0.1088
1111101	Desayuno	0.5219	3.12	4.96	2.60	0.0137	0.0048	0.0088
1111102	Almuerzo	5.9203	3.57	4.22	2.75	0.2414	0.1596	0.0818
1111103	Platos preparados para servirse fuera del hogar	0.3324	6.14	6.38	3.92	0.0288	0.0270	0.0018
1111104	Hamburguesa para llevar	0.0584	7.12	7.67	4.60	0.0054	0.0048	0.0006
1111105	Platos preparados para llevar	1.7649	5.38	7.05	1.89	0.1126	0.0998	0.0128
1111106	Pollo asado para llevar	0.3637	2.92	2.91	3.01	0.0105	0.0097	0.0008
1111107	Pizza para llevar	0.1879	2.12	2.04	2.23	0.0050	0.0029	0.0021
11112	Bebidas alcohólicas y no alcohólicas servidas	0.1424	5.79	2.09	12.39	0.0073	0.0017	0.0056
1111201	Cerveza servida fuera del hogar	0.0645	10.84	5.58	17.66	0.0061	0.0018	0.0044
1111202	Refresco servido fuera del hogar	0.0779	1.62	(0.23)	6.01	0.0011	(0.0001)	0.0012
11113	Banquetes, ceremonias y celebraciones	0.0784	0.45	0.55	0.38	0.0003	0.0002	0.0002
1111301	Celebración de cumpleaños en restaurante	0.0784	0.45	0.55	0.38	0.0003	0.0002	0.0002
112	Servicios de alojamiento	0.1368	2.36	0.00	2.36	0.0035	0.0000	0.0035
1121	Servicios de alojamiento	0.1368	2.36	0.00	2.36	0.0035	0.0000	0.0035
11211	Servicios de alojamiento	0.1368	2.36	0.00	2.36	0.0035	0.0000	0.0035
1121101	Mensualidad por alquiler para estudiante	0.1368	2.36	0.00	2.36	0.0035	0.0000	0.0035
12	**Bienes y servicios diversos**	**7.9811**	**9.42**	**9.37**	**9.51**	**0.6484**	**0.4125**	**0.2359**
121	Cuidado personal	6.4746	11.15	10.88	11.66	0.6161	0.3954	0.2206
1211	Salones de peluquería y establecimientos de cuidado personal	0.7121	1.86	1.86	1.86	0.0121	0.0065	0.0056
12111	Servicios de cuidado personal para hombres y niños	0.2925	2.81	4.21	1.65	0.0077	0.0052	0.0025
1211101	Servicio de peluquería para hombre	0.2925	2.81	4.21	1.65	0.0077	0.0052	0.0025
12112	Servicios de cuidado personal para mujeres y niñas	0.4196	1.17	0.58	2.06	0.0044	0.0013	0.0031
1211201	Servicio de peluquería para mujer	0.3106	1.63	1.79	1.44	0.0044	0.0026	0.0018
1211202	Manicura	0.1091	0.06	(1.51)	5.00	0.0001	(0.0013)	0.0013
1213	Otros aparatos, artículos y productos para la atención personal	5.7625	12.39	11.84	13.52	0.6040	0.3890	0.2150
12131	Otros aparatos para el cuidado personal	0.4316	14.42	14.49	14.00	0.0530	0.0455	0.0075
1213101	Máquina de afeitar	0.3270	15.14	15.11	17.82	0.0430	0.0425	0.0005
1213102	Cepillo de dientes	0.1046	11.97	9.15	13.78	0.0100	0.0030	0.0070
12132	Artículos y productos para la atención personal	5.3310	12.22	11.56	13.50	0.5510	0.3435	0.2075
1213201	Colonia	0.9994	(1.60)	(2.33)	4.57	(0.0118)	(0.0153)	0.0036
1213202	Crema de cuerpo	0.3239	6.14	5.11	8.96	0.0175	0.0107	0.0068
1213203	Crema de belleza	0.1359	9.98	13.29	6.77	0.0101	0.0066	0.0035
1213204	Polvo compacto	0.0776	4.24	3.01	5.15	0.0028	0.0008	0.0020
1213205	Lápiz labial	0.0618	5.49	3.33	7.85	0.0029	0.0009	0.0020
1213206	Pintura de uñas	0.0413	11.70	11.69	11.70	0.0035	0.0013	0.0021
1213207	Shampoo	0.6641	21.44	21.73	19.83	0.1120	0.0966	0.0155
1213208	Acondicionador	0.0947	21.00	23.44	18.92	0.0156	0.0080	0.0076
1213209	Fijador de pelo	0.1110	5.29	6.11	4.65	0.0044	0.0022	0.0022
1213210	Otros productos para el cuidado del pelo	0.1008	(2.81)	(8.43)	1.41	(0.0022)	(0.0028)	0.0006
1213211	Desodorante	0.7853	12.07	11.99	12.43	0.0744	0.0600	0.0144
1213212	Jabón	0.3822	19.29	21.43	14.41	0.0800	0.0618	0.0182
1213213	Pasta de dientes	0.3878	11.90	11.83	12.02	0.0400	0.0252	0.0148
1213214	Talco	0.0491	15.61	0.00	15.61	0.0079	0.0000	0.0079
1213215	Papel higiénico	0.6706	20.55	20.43	20.64	0.1485	0.0653	0.0832
1213216	Toallas sanitarias	0.2281	18.33	21.63	14.38	0.0332	0.0213	0.0118
1213217	Pañales desechables	0.2175	7.55	3.28	8.16	0.0121	0.0007	0.0114
123	Efectos personales (nep)	0.5767	2.93	2.95	2.91	0.0179	0.0104	0.0075
1231	Joyería, relojes de pared y relojes de pulsera	0.2512	2.26	2.08	2.53	0.0080	0.0045	0.0034
12311	Joyería de oro y plata, (no incluye oro laminado)	0.0992	1.79	1.60	2.02	0.0037	0.0018	0.0019
1231101	Juego de alianzas	0.0992	1.79	1.60	2.02	0.0037	0.0018	0.0019
12312	Prendas de fantasías, inclusive de oro laminado	0.0757	(1.83)	(3.99)	3.43	(0.0014)	(0.0022)	0.0008
1231201	Aretes de oro laminado	0.0757	(1.83)	(3.99)	3.43	(0.0014)	(0.0022)	0.0008
12313	Relojes de pared y de pulseras	0.0763	8.11	9.79	3.91	0.0057	0.0049	0.0008
1231301	Reloj de pulsera	0.0763	8.11	9.79	3.91	0.0057	0.0049	0.0008
1232	Otros efectos personales	0.3255	3.87	4.35	3.33	0.0099	0.0059	0.0040
12321	Artículos de viaje	0.2833	3.95	4.48	3.38	0.0091	0.0053	0.0037
1232101	Bolso de viaje	0.0350	4.22	0.00	4.22	0.0010	0.0000	0.0010
1232102	Mochila	0.1727	4.31	6.04	3.03	0.0063	0.0038	0.0025
1232103	Cartera para mujer	0.0756	2.98	2.79	6.22	0.0018	0.0016	0.0002
12322	Artículos para bebé	0.0422	3.15	3.42	2.74	0.0008	0.0006	0.0003
1232201	Cochecito para bebé	0.0422	3.15	3.42	2.74	0.0008	0.0006	0.0003
125	Seguros	0.3297	2.08	2.03	2.43	0.0053	0.0044	0.0009
1251	Seguro de vida	0.1495	2.84	2.85	2.73	0.0032	0.0029	0.0003
12511	Seguro de vida y otros seguros personales	0.1495	2.84	2.85	2.73	0.0032	0.0029	0.0003
1251101	Seguro de vida	0.1495	2.84	2.85	2.73	0.0032	0.0029	0.0003
1254	Seguro relacionado con el transporte	0.1134	3.43	3.49	3.07	0.0032	0.0028	0.0004
12541	Seguro relacionado con el transporte	0.1134	3.43	3.49	3.07	0.0032	0.0028	0.0004
1254101	Seguro para automóvil	0.1134	3.43	3.49	3.07	0.0032	0.0028	0.0004
1255	Otros seguros	0.0668	(2.34)	(3.45)	1.34	(0.0011)	(0.0013)	0.0001
12551	Otros seguros	0.0668	(2.34)	(3.45)	1.34	(0.0011)	(0.0013)	0.0001
1255101	Seguro obligatorio para automóvil	0.0668	(2.34)	(3.45)	1.34	(0.0011)	(0.0013)	0.0001
127	Otros servicios (nep)	0.6001	1.85	1.12	2.33	0.0091	0.0022	0.0069
1271	Otros servicios (nep)	0.6001	1.85	1.12	2.33	0.0091	0.0022	0.0069
12711	Otros servicios (nep)	0.6001	1.85	1.12	2.33	0.0091	0.0022	0.0069
1271101	Servicios para celebraciones en el hogar	0.3598	0.74	0.12	1.23	0.0021	0.0001	0.0020
1271102	Ceremonias religiosas	0.1440	3.13	2.10	3.69	0.0043	0.0010	0.0033
1271104	Fotocopias	0.0963	4.06	4.97	3.64	0.0026	0.0010	0.0016

Clasificadores: (d): durables; (sd): semidurables; (nd): no durables; (s): servicios; (nep): no especificado
Fuente: INIDE.

Cuadro I-3

IPC nacional, julio 2019

Variación y contribución mensual y acumulada por división, grupo, clase, subclase y artículo

(porcentaje y puntos porcentuales)

Código	Descripción	Ponderación	Índices			Variación		Contribución	
			dic-18	jun-19	jul-19	Mensual	Acum.	Mensual	Acum.
	Índice general	**100**	**219.15**	**227.26**	**228.05**	**0.35**	**4.06**	**0.3511**	**4.0619**
1	**Alimentos y bebidas no alcohólicas**	**30.8763**	**246.26**	**254.43**	**254.76**	**0.13**	**3.45**	**0.0449**	**1.1972**
11	Alimentos	27.8877	249.94	257.37	257.76	0.15	3.13	0.0476	0.9949
111	Pan y cereales (nd)	6.4098	246.84	257.30	258.78	0.58	4.84	0.0417	0.3492
1111	Pan simple	1.4464	217.64	242.77	245.79	1.25	12.94	0.0193	0.1858
111101	Pan corriente	1.1974	211.55	236.81	239.64	1.20	13.28	0.0149	0.1535
111102	Pan de molde	0.2192	261.43	286.23	291.92	1.99	11.66	0.0055	0.0305
111103	Pan tostado	0.0298	140.22	162.40	153.75	(5.33)	9.65	(0.0011)	0.0018
1112	Pan dulce y repostería popular	0.4313	224.01	239.47	241.53	0.86	7.82	0.0039	0.0345
111201	Pan dulce	0.2444	222.54	236.55	238.89	0.99	7.35	0.0025	0.0182
111202	Repostería popular	0.1869	225.95	243.29	244.99	0.70	8.43	0.0014	0.0162
1113	Galletas	0.1837	243.42	280.20	275.40	(1.71)	13.14	(0.0039)	0.0268
111301	Galletas dulces	0.1313	253.86	290.88	283.26	(2.62)	11.58	(0.0044)	0.0176
111302	Galleta salada	0.0524	217.27	253.44	255.72	0.90	17.70	0.0005	0.0092
1114	Arroz	2.6490	258.70	261.79	262.15	0.14	1.34	0.0042	0.0418
111401	Arroz	2.6490	258.70	261.79	262.15	0.14	1.34	0.0042	0.0418
1115	Cereales	1.5637	254.90	258.29	261.13	1.10	2.44	0.0195	0.0444
111501	Avena	0.2452	207.74	218.78	220.51	0.79	6.15	0.0019	0.0143
111502	Harina de maíz	0.0523	297.90	307.90	311.88	1.29	4.69	0.0009	0.0033
111503	Harina de trigo	0.0327	273.45	284.43	284.28	(0.05)	3.96	(0.0000)	0.0016
111504	Maíz en grano	0.0215	314.61	303.83	310.77	2.28	(1.22)	0.0007	(0.0004)
111505	Pinolillo	0.1074	286.18	307.95	306.77	(0.38)	7.20	(0.0006)	0.0101
111506	Otros productos derivados del maíz	0.0399	309.23	298.61	301.37	0.92	(2.54)	0.0005	(0.0014)
111507	Tortillas de maíz	0.9475	266.38	263.57	267.72	1.57	0.50	0.0173	0.0058
111508	Hojuelas de maíz	0.1173	178.35	201.25	199.09	(1.07)	11.63	(0.0011)	0.0111
1116	Pastas alimenticias	0.1356	310.82	338.67	336.57	(0.62)	8.28	(0.0013)	0.0159
111601	Espaguetis	0.1356	310.82	338.67	336.57	(0.62)	8.28	(0.0013)	0.0159
112	Carne (nd)	6.4377	239.63	243.54	241.79	(0.72)	0.90	(0.0496)	0.0634
1121	Carne de res	2.4539	267.93	271.42	270.19	(0.45)	0.85	(0.0133)	0.0254
112101	Carne de res sin hueso	1.7328	277.28	281.10	278.10	(1.07)	0.30	(0.0229)	0.0065
112102	Carne molida	0.5311	240.17	242.53	244.26	0.71	1.70	0.0040	0.0099
112103	Carne de res con hueso	0.1901	260.27	263.89	270.61	2.54	3.97	0.0056	0.0090
1122	Carne de cerdo	0.3226	237.08	245.18	244.14	(0.42)	2.98	(0.0015)	0.0104
112201	Carne de cerdo sin hueso	0.2600	240.20	249.11	248.43	(0.27)	3.43	(0.0008)	0.0098
112202	Carne de cerdo con hueso	0.0626	224.13	228.83	226.32	(1.10)	0.98	(0.0007)	0.0006
1123	Carne de aves	2.9538	220.57	225.30	222.68	(1.17)	0.96	(0.0342)	0.0284
112301	Filete de pollo	0.0516	265.59	260.26	255.34	(1.89)	(3.86)	(0.0011)	(0.0024)
112302	Pollo en pieza	2.9022	219.77	224.68	222.10	(1.15)	1.06	(0.0330)	0.0309
1124	Vísceras y menudencias	0.2631	210.16	203.13	203.78	0.32	(3.03)	0.0008	(0.0077)
112401	Viseras	0.2631	210.16	203.13	203.78	0.32	(3.03)	0.0008	(0.0077)
1125	Embutidos y carnes en conserva de res, cerdo y aves	0.4030	215.28	221.48	220.70	(0.35)	2.52	(0.0014)	0.0100
112501	Chorizo criollo	0.0844	240.37	244.48	244.64	0.07	1.78	0.0001	0.0016
112502	Jamón	0.0724	205.88	210.25	206.96	(1.56)	0.53	(0.0010)	0.0004
112503	Mortadela	0.1698	213.25	220.69	220.95	0.12	3.61	0.0002	0.0060
112504	Salchichón de cerdo	0.0354	202.18	205.14	204.63	(0.25)	1.21	(0.0001)	0.0004
112505	Salchichas para hot-dog	0.0411	200.02	211.42	208.52	(1.37)	4.25	(0.0005)	0.0016
1126	Animales vivos	0.0413	367.59	351.78	351.29	(0.14)	(4.43)	(0.0001)	(0.0031)
112601	Gallina viva	0.0413	367.59	351.78	351.29	(0.14)	(4.43)	(0.0001)	(0.0031)
113	Pescado (nd)	0.5767	254.67	262.06	261.53	(0.20)	2.69	(0.0013)	0.0180
1131	Pescado fresco, refrigerado o congelado	0.3175	264.82	267.23	266.11	(0.42)	0.49	(0.0016)	0.0019
113101	Chuleta de pescado	0.2145	272.79	278.28	278.96	0.24	2.26	0.0006	0.0060
113102	Pescado entero fresco	0.1030	248.20	244.23	239.35	(2.00)	(3.57)	(0.0022)	(0.0042)
1132	Mariscos frescos, refrigerados o congelados	0.0691	234.23	246.58	249.34	1.12	6.45	0.0008	0.0048
113201	Camarón	0.0691	234.23	246.58	249.34	1.12	6.45	0.0008	0.0048
1133	Pescado y mariscos en conservas o procesados	0.1902	245.17	259.03	258.32	(0.27)	5.37	(0.0006)	0.0114
113301	Atún enlatado	0.0858	215.74	229.74	228.67	(0.46)	6.00	(0.0004)	0.0051
113302	Sardinas enlatada	0.1045	269.34	283.08	282.67	(0.15)	4.95	(0.0002)	0.0064
114	Leche , queso y huevos (nd)	5.5323	267.06	276.40	264.16	(4.43)	(1.09)	(0.2979)	(0.0732)
1141	Leche, fluida, procesada	2.0956	254.89	269.85	266.19	(1.36)	4.43	(0.0338)	0.1080
114101	Leche líquida	1.2613	275.38	294.12	288.08	(2.05)	4.61	(0.0335)	0.0731
114102	Leche en polvo	0.7130	224.09	234.05	233.90	(0.06)	4.38	(0.0005)	0.0319
114103	Leche en polvo maternizada	0.1212	222.91	227.84	228.22	0.16	2.38	0.0002	0.0029
1142	Derivados de la leche	2.5952	263.38	274.51	250.03	(8.92)	(5.07)	(0.2796)	(0.1581)
114201	Crema de leche	0.4296	247.87	263.89	261.41	(0.94)	5.47	(0.0047)	0.0266
114202	Cuajada	0.4507	263.29	278.09	259.24	(6.78)	(1.54)	(0.0374)	(0.0083)
114203	Leche agria	0.0338	297.83	297.83	297.83	0.00	0.00	0.0000	0.0000
114204	Quesillo	0.0554	190.34	202.50	189.51	(6.41)	(0.43)	(0.0032)	(0.0002)
114205	Queso	1.5888	269.11	278.02	244.50	(12.06)	(9.14)	(0.2344)	(0.1784)
114206	Yogurt	0.0367	276.84	290.32	290.44	0.04	4.91	0.0000	0.0023
1143	Huevos	0.8415	308.69	298.50	302.68	1.40	(1.95)	0.0155	(0.0231)
114301	Huevos de gallina	0.8415	308.69	298.50	302.68	1.40	(1.95)	0.0155	(0.0231)
115	Aceites y grasas (nd)	1.4013	232.25	235.65	236.22	0.24	1.71	0.0035	0.0254
1151	Aceites comestibles	1.1885	222.18	222.94	223.20	0.12	0.46	0.0014	0.0055
115101	Aceite para cocinar	1.1885	222.18	222.94	223.20	0.12	0.46	0.0014	0.0055
1152	Mantequilla, margarina y grasas comestibles	0.2128	288.45	306.62	308.93	0.75	7.10	0.0022	0.0199
115201	Mantequilla	0.1425	308.77	329.48	331.28	0.54	7.29	0.0011	0.0146
115202	Margarina	0.0704	247.30	260.33	263.69	1.29	6.63	0.0010	0.0053
116	Frutas (nd)	1.2117	256.18	297.93	300.72	0.94	17.38	0.0149	0.2462
1161	Frutas frescas	1.2117	256.18	297.93	300.72	0.94	17.38	0.0149	0.2462
116101	Banano	0.1698	256.61	242.70	247.78	2.09	(3.44)	0.0038	(0.0068)
116102	Manzana	0.0639	180.27	180.00	185.23	2.91	2.75	0.0015	0.0014
116103	Naranja	0.3684	201.03	349.64	363.70	4.02	80.91	0.0228	0.2734
116104	Limón	0.1290	283.94	402.47	354.95	(11.81)	25.01	(0.0270)	0.0418
116105	Piña	0.0888	324.47	384.52	428.61	11.46	32.10	0.0172	0.0422
116106	Otras frutas frescas	0.3919	295.62	238.47	236.48	(0.83)	(20.01)	(0.0034)	(0.1058)
117	Legumbres y hortalizas (nd)	3.9077	258.33	248.79	266.44	7.09	3.14	0.3034	0.1445
1171	Frijol	0.8111	216.21	206.10	208.92	1.37	(3.37)	0.0101	(0.0270)
117101	Frijol	0.8111	216.21	206.10	208.92	1.37	(3.37)	0.0101	(0.0270)
1172	Verduras, legumbres, hortalizas frescas	3.0406	270.52	260.78	282.71	8.41	4.50	0.2934	0.1690
117201	Cebolla	0.4273	263.73	301.99	342.13	13.29	29.73	0.0755	0.1528
117202	Apio	0.0264	160.30	125.94	127.47	1.21	(20.48)	0.0002	(0.0040)
117203	Ayote	0.0398	166.58	240.25	207.01	(13.83)	24.27	(0.0058)	0.0074

Cuadro I-3

IPC nacional, julio 2019

Variación y contribución mensual y acumulada por división, grupo, clase, subclase y artículo

(porcentaje y puntos porcentuales)

Código	Descripción	Ponderación	Índices			Variación		Contribución	
			dic-18	jun-19	jul-19	Mensual	Acum.	Mensual	Acum.
117204	Chayote	0.0713	273.71	389.56	433.92	11.39	58.53	0.0139	0.0522
117205	Chiltoma	0.2304	381.21	300.59	315.12	4.83	(17.34)	0.0147	(0.0695)
117206	Plátano	0.6741	246.17	284.12	291.45	2.58	18.39	0.0217	0.1393
117207	Lechuga	0.0527	243.91	247.79	214.28	(13.52)	(12.15)	(0.0078)	(0.0071)
117208	Tomate	0.6002	281.21	184.10	179.12	(2.71)	(36.31)	(0.0132)	(0.2796)
117209	Pipián	0.0638	248.84	245.32	237.68	(3.12)	(4.48)	(0.0021)	(0.0032)
117210	Quequisque	0.0552	467.97	481.54	509.58	5.82	8.89	0.0068	0.0105
117211	Ajo	0.0461	234.96	252.43	291.11	15.32	23.90	0.0078	0.0118
117212	Remolacha	0.0309	187.43	182.21	197.77	8.54	5.52	0.0021	0.0015
117213	Repollo	0.0923	467.17	357.43	350.10	(2.05)	(25.06)	(0.0030)	(0.0493)
117214	Zanahoria	0.1129	285.12	260.01	312.67	20.25	9.66	0.0262	0.0142
117215	Papas	0.4371	205.99	221.00	303.93	37.53	47.55	0.1595	0.1953
117216	Yuca	0.0802	254.77	255.05	245.97	(3.56)	(3.45)	(0.0032)	(0.0032)
1173	Vegetales en conserva o congelados	0.0561	206.44	216.27	216.22	(0.02)	4.73	(0.0000)	0.0025
117301	Vegetales enlatados	0.0561	206.44	216.27	216.22	(0.02)	4.73	(0.0000)	0.0025
118	Azúcar, mermelada, miel, chocolate y dulces de azúcar (nd)	1.3834	250.88	265.41	269.87	1.68	7.57	0.0271	0.1199
1181	Azúcar	1.1211	258.44	272.39	277.52	1.88	7.38	0.0253	0.0976
118101	Azúcar	1.1211	258.44	272.39	277.52	1.88	7.38	0.0253	0.0976
1182	Mermeladas, chocolate y dulces	0.0960	179.48	191.40	192.71	0.69	7.37	0.0006	0.0058
118201	Caramelos	0.0647	163.19	174.45	175.54	0.63	7.57	0.0003	0.0036
118202	Jalea	0.0313	213.16	226.43	228.21	0.78	7.06	0.0002	0.0021
1183	Hielo, helados y sorbetes	0.1664	241.06	261.09	262.82	0.66	9.03	0.0013	0.0165
118301	Helados	0.0859	201.82	209.82	210.68	0.41	4.39	0.0003	0.0035
118302	Hielo	0.0455	267.05	292.04	295.06	1.04	10.49	0.0006	0.0058
118303	Sorbete	0.0351	303.42	346.52	348.68	0.62	14.92	0.0003	0.0072
119	Productos alimenticios (nep) (nd)	1.0272	222.63	242.97	244.26	0.53	9.72	0.0058	0.1014
1191	Condimentos, especias y aderezos	0.8771	224.96	241.17	242.27	0.46	7.70	0.0043	0.0693
119101	Sal	0.0689	254.30	278.10	278.80	0.25	9.64	0.0002	0.0077
119102	Achiote	0.0335	360.81	389.21	394.87	1.46	9.44	0.0008	0.0052
119103	Consumes	0.0477	166.02	182.60	182.97	0.20	10.21	0.0001	0.0037
119104	Mayonesa	0.0461	177.64	187.11	188.21	0.59	5.95	0.0002	0.0022
119105	Mostaza	0.0408	200.05	205.63	201.47	(2.02)	0.71	(0.0007)	0.0003
119106	Salsa en base a tomate	0.3257	218.57	232.98	234.08	0.47	7.10	0.0016	0.0231
119107	Salsa inglesa	0.0732	239.99	260.65	262.56	0.73	9.41	0.0006	0.0075
119108	Vinagre	0.0257	189.98	196.76	198.69	0.98	4.58	0.0002	0.0010
119109	Sopa concentrada	0.2155	231.05	248.66	249.98	0.53	8.19	0.0012	0.0186
1192	Preparados para niños independiente de su composición	0.0428	182.59	197.27	199.39	1.08	9.20	0.0004	0.0033
119201	Alimento para niños	0.0428	182.59	197.27	199.39	1.08	9.20	0.0004	0.0033
1193	Frituras empacadas	0.1074	219.57	275.88	278.36	0.90	26.77	0.0012	0.0288
119301	Frituras	0.1074	219.57	275.88	278.36	0.90	26.77	0.0012	0.0288
12	Bebidas no alcohólicas	2.9887	211.93	226.97	226.76	(0.09)	7.00	(0.0028)	0.2023
121	Café, té y cacao (nd)	0.6234	305.02	324.71	321.70	(0.93)	5.47	(0.0082)	0.0475
1211	Café	0.5881	309.90	330.04	326.57	(1.05)	5.38	(0.0090)	0.0447
121101	Café	0.5881	309.90	330.04	326.57	(1.05)	5.38	(0.0090)	0.0447
1212	Cacao	0.0353	223.69	235.88	240.61	2.01	7.57	0.0007	0.0027
121201	Saborizante en polvo	0.0353	223.69	235.88	240.61	2.01	7.57	0.0007	0.0027
122	Aguas minerales, refrescos, jugos de frutas y de legumbres	2.3653	187.40	201.21	201.74	0.26	7.65	0.0055	0.1548
1221	Aguas minerales, refrescos, jugos de frutas y de legumbres	2.3653	187.40	201.21	201.74	0.26	7.65	0.0055	0.1548
122101	Agua purificada	0.0889	199.53	220.37	220.62	0.11	10.57	0.0001	0.0086
122102	Gaseosa	1.5075	173.92	189.71	190.47	0.40	9.52	0.0050	0.1138
122103	Refresco	0.7689	212.42	221.56	221.66	0.05	4.35	0.0004	0.0324
2	**Bebidas alcohólicas y tabaco**	**0.8804**	**277.89**	**399.25**	**394.03**	**(1.31)**	**41.80**	**(0.0202)**	**0.4666**
21	Bebidas alcohólicas	0.4489	222.64	262.13	263.26	0.43	18.24	0.0022	0.0832
211	Bebidas destiladas (nd)	0.1704	232.10	282.05	283.31	0.45	22.06	0.0009	0.0398
2111	Bebidas destiladas nacionales	0.1704	232.10	282.05	283.31	0.45	22.06	0.0009	0.0398
211101	Ron	0.1704	232.10	282.05	283.31	0.45	22.06	0.0009	0.0398
213	Cervezas (nd)	0.2785	216.85	249.95	250.99	0.42	15.74	0.0013	0.0434
2131	Cervezas	0.2785	216.85	249.95	250.99	0.42	15.74	0.0013	0.0434
213101	Cerveza	0.2785	216.85	249.95	250.99	0.42	15.74	0.0013	0.0434
22	Tabaco	0.4316	335.35	541.88	530.07	(2.18)	58.06	(0.0224)	0.3834
221	Tabaco (nd)	0.4316	335.35	541.88	530.07	(2.18)	58.06	(0.0224)	0.3834
2211	Tabaco	0.4316	335.35	541.88	530.07	(2.18)	58.06	(0.0224)	0.3834
221101	Cigarrillo	0.4316	335.35	541.88	530.07	(2.18)	58.06	(0.0224)	0.3834
3	**Prendas de vestir y calzado**	**5.5259**	**192.44**	**197.85**	**198.33**	**0.24**	**3.06**	**0.0117**	**0.1487**
31	Prendas de vestir	3.7961	195.82	201.92	202.40	0.24	3.36	0.0080	0.1139
311	Materiales para prendas de vestir (sd)	0.0787	220.46	229.44	229.12	(0.14)	3.93	(0.0001)	0.0031
3111	Telas	0.0787	220.46	229.44	229.12	(0.14)	3.93	(0.0001)	0.0031
311101	Telas para prendas de vestir	0.0787	220.46	229.44	229.12	(0.14)	3.93	(0.0001)	0.0031
312	Prendas de vestir y calzado (sd)	3.5910	195.14	201.08	201.59	0.25	3.31	0.0080	0.1057
3121	Prendas para hombres y niños mayores de 10 años	1.4781	207.42	213.49	214.03	0.25	3.19	0.0035	0.0446
312101	Camisa para hombre y niños mayores de 10 años	0.3314	191.90	196.00	196.37	0.19	2.33	0.0005	0.0068
312102	Camiseta para hombre y niños mayores de 10 años	0.2084	203.36	212.06	212.33	0.13	4.41	0.0003	0.0085
312103	Pantalón para hombre y niños mayor de 10 años	0.7103	215.98	221.33	222.08	0.34	2.83	0.0024	0.0198
312104	Calzoncillo para hombre y niños mayores de 10 años	0.1089	235.81	244.42	244.89	0.19	3.85	0.0002	0.0045
312105	Camisola para hombre y niños mayores de 10 años	0.0316	201.35	219.28	218.92	(0.16)	8.73	(0.0001)	0.0025
312106	Calcetines para hombre y niños mayores de 10 años	0.0875	173.10	178.91	179.43	0.29	3.66	0.0002	0.0025
3122	Prendas para mujeres y niñas mayores de 10 años	1.5428	184.50	189.25	189.76	0.27	2.85	0.0035	0.0370
312201	Vestidos y trajes para mujer y niñas mayores de 10 años	0.1530	169.33	173.25	173.94	0.40	2.72	0.0005	0.0032
312202	Blusas para mujer y niñas mayores de 10 años	0.4101	193.87	197.45	197.99	0.27	2.12	0.0010	0.0077
312203	Camiseta para mujer y niñas mayores de 10 años	0.0484	164.26	170.67	172.36	0.99	4.93	0.0004	0.0018
312204	Faldas para mujer y niñas mayores de 10 años	0.1166	210.64	216.52	217.00	0.22	3.02	0.0002	0.0034
312205	Pantalón para mujer y niñas mayores de 10 años	0.4904	172.50	176.84	177.63	0.44	2.97	0.0017	0.0115
312206	Ropa interior para mujer y niñas mayores de 10 años	0.3243	191.56	198.15	197.96	(0.09)	3.34	(0.0003)	0.0095
3123	Prendas para niños y niñas menores de 10 años y lactantes	0.5700	192.11	200.95	201.34	0.19	4.81	0.0010	0.0240
312301	Traje completo para niño y niñas menores de 10 años	0.0822	191.86	199.59	200.20	0.31	4.35	0.0002	0.0031
312302	Traje completo para lactantes	0.1266	182.40	190.75	190.29	(0.24)	4.32	(0.0003)	0.0046
312303	Pantalón para niño menores de 10 años	0.1675	198.11	204.56	205.19	0.31	3.57	0.0005	0.0054
312304	Ropa interior para niños y niñas menores de 10 años	0.0584	171.72	182.58	182.86	0.15	6.48	0.0001	0.0030
312305	Calcetines y medias para niños y niñas menores de 10 años	0.0447	152.55	162.52	165.01	1.53	8.17	0.0005	0.0025
312306	Pañales de tela para lactantes	0.0905	227.47	240.60	240.56	(0.02)	5.76	(0.0000)	0.0054
313	Otros artículos y accesorios de vestir (sd)	0.0594	173.64	181.36	181.66	0.16	4.62	0.0001	0.0022

Cuadro I-3

IPC nacional, julio 2019

Variación y contribución mensual y acumulada por división, grupo, clase, subclase y artículo

(porcentaje y puntos porcentuales)

Código	Descripción	Ponderación	Índices			Variación		Contribución	
			dic-18	jun-19	jul-19	Mensual	Acum.	Mensual	Acum.
3131	Accesorios de vestir, para hombres , mujeres y niños (as)	0.0594	173.64	181.36	181.66	0.16	4.62	0.0001	0.0022
313101	Fajas y cinturones	0.0594	173.64	181.36	181.66	0.16	4.62	0.0001	0.0022
314	Limpieza, reparación y alquiler de prendas de vestir (s)	0.0670	223.00	232.41	232.66	0.11	4.33	0.0001	0.0030
3141	Confección y reparación de prendas de vestir	0.0670	223.00	232.41	232.66	0.11	4.33	0.0001	0.0030
314101	Confección de pantalón	0.0670	223.00	232.41	232.66	0.11	4.33	0.0001	0.0030
32	Calzado	1.7298	185.01	188.93	189.41	0.26	2.38	0.0037	0.0347
321	Zapatos y otros calzados (sd)	1.7028	183.29	187.26	187.75	0.26	2.44	0.0037	0.0347
3211	Calzado para adultos y niños (as) mayores de 10 años	1.4401	181.90	185.56	186.05	0.27	2.29	0.0031	0.0273
321101	Calzado de vestir para hombre y niño mayores de 10 años	0.4175	185.17	188.12	188.45	0.17	1.77	0.0006	0.0063
321102	Calzado de vestir para mujer y niña mayores de 10 años	0.5674	195.81	200.51	201.07	0.28	2.69	0.0014	0.0136
321103	Botas para hombre y niño mayores de 10 años	0.0343	190.26	193.35	194.04	0.36	1.99	0.0001	0.0006
321104	Calzado deportivo para hombre y mujer	0.3891	155.74	158.65	159.22	0.36	2.23	0.0010	0.0062
321105	Chinelas de baño para adulto	0.0318	201.72	206.02	206.48	0.22	2.36	0.0001	0.0007
3212	Calzado para niños y niñas de 10 años y menos	0.2627	190.90	196.60	197.06	0.24	3.23	0.0005	0.0074
321201	Calzado de vestir para niño y niña menores de 10 años	0.1670	194.50	200.07	200.78	0.36	3.23	0.0005	0.0048
321202	Calzado deportivo para niño y niña	0.0957	184.61	190.53	190.57	0.02	3.23	0.0000	0.0026
322	Reparación y alquiler de calzado (s)	0.0270	293.99	293.99	293.99	0.00	0.00	0.0000	0.0000
3221	Servicio de confección, reparación y limpieza de calzado	0.0270	293.99	293.99	293.99	0.00	0.00	0.0000	0.0000
322101	Limpieza de calzado	0.0270	293.99	293.99	293.99	0.00	0.00	0.0000	0.0000
4	**Alojamiento, agua, electricidad, gas y otros combustibles**	**9.7531**	**207.57**	**211.32**	**211.13**	**(0.09)**	**1.71**	**(0.0081)**	**0.1584**
41	Alquileres efectivos de alojamiento	1.9256	209.49	212.85	213.61	0.35	1.96	0.0064	0.0361
411	Alquileres efectivos pagados por los inquilinos	1.9256	209.49	212.85	213.61	0.35	1.96	0.0064	0.0361
4111	Alquiler efectivo de vivienda	1.9256	209.49	212.85	213.61	0.35	1.96	0.0064	0.0361
411101	Alquiler efectivo de la vivienda	1.9256	209.49	212.85	213.61	0.35	1.96	0.0064	0.0361
43	Conservación y reparación de la vivienda	0.5437	223.53	234.62	234.76	0.06	5.03	0.0003	0.0279
431	Materiales para la conservación y reparación de la vivienda	0.3941	213.17	220.41	220.41	0.00	3.40	0.0000	0.0130
4311	Materiales para la conservación y reparación de la vivienda	0.3941	213.17	220.41	220.41	0.00	3.40	0.0000	0.0130
431101	Cemento para reparación de la vivienda	0.1442	272.66	277.60	278.29	0.25	2.07	0.0004	0.0037
431102	Lámina de zinc	0.1146	157.50	165.97	165.47	(0.30)	5.06	(0.0003)	0.0042
431103	Pinturas	0.1353	196.92	205.57	205.27	(0.14)	4.24	(0.0002)	0.0052
432	Servicios para la conservación y la reparación de la vivienda	0.1495	250.84	272.10	272.59	0.18	8.67	0.0003	0.0148
4321	Servicios y mano de obra para la conservación y la reparación de la vivienda	0.1495	250.84	272.10	272.59	0.18	8.67	0.0003	0.0148
432101	Servicio de fontanería	0.0512	223.61	235.98	235.94	(0.02)	5.52	(0.0000)	0.0029
432102	Mano de obra por albañilería	0.0983	265.01	290.89	291.66	0.26	10.06	0.0003	0.0120
44	Suministro de agua y servicios diversos relacionados con la vivienda	2.1165	187.58	187.55	187.56	0.00	(0.01)	0.0001	(0.0003)
441	Suministro de agua (nd)	1.6779	187.86	187.86	187.86	0.00	0.00	0.0000	0.0000
4411	Suministro de agua	1.6779	187.86	187.86	187.86	0.00	0.00	0.0000	0.0000
441101	Tarifa de consumo de agua potable	1.6779	187.86	187.86	187.86	0.00	0.00	0.0000	0.0000
442	Recogida de basura (s)	0.1530	234.98	234.98	234.98	0.00	0.00	0.0000	0.0000
4421	Recogida de basura	0.1530	234.98	234.98	234.98	0.00	0.00	0.0000	0.0000
442101	Pago por recolección de basura	0.1530	234.98	234.98	234.98	0.00	0.00	0.0000	0.0000
444	Otros servicios relacionados con la vivienda (nep)	0.2857	160.58	160.33	160.38	0.03	(0.13)	0.0001	(0.0003)
4441	Otros servicios relacionados con la vivienda	0.2857	160.58	160.33	160.38	0.03	(0.13)	0.0001	(0.0003)
444101	Pago por vigilancia de la vivienda	0.2857	160.58	160.33	160.38	0.03	(0.13)	0.0001	(0.0003)
45	Electricidad, gas y otros combustibles	5.1673	213.37	218.04	217.38	(0.30)	1.88	(0.0149)	0.0947
451	Electricidad (nd)	3.0112	218.11	247.07	250.55	1.41	14.87	0.0461	0.4457
4511	Electricidad	3.0112	218.11	247.07	250.55	1.41	14.87	0.0461	0.4457
451101	Tarifa de consumo de energía eléctrica	3.0112	218.11	247.07	250.55	1.41	14.87	0.0461	0.4457
452	Gas (nd)	1.5953	197.77	153.72	144.45	(6.03)	(26.96)	(0.0651)	(0.3881)
4521	Combustible para el uso del hogar	1.5953	197.77	153.72	144.45	(6.03)	(26.96)	(0.0651)	(0.3881)
452101	Gas butano envasado	1.5953	197.77	153.72	144.45	(6.03)	(26.96)	(0.0651)	(0.3881)
453	Combustibles líquidos (nd)	0.0236	103.45	107.79	107.75	(0.03)	4.16	(0.0000)	0.0005
4531	Combustibles líquidos	0.0236	103.45	107.79	107.75	(0.03)	4.16	(0.0000)	0.0005
453101	Kerosén	0.0236	103.45	107.79	107.75	(0.03)	4.16	(0.0000)	0.0005
454	Combustibles sólidos (nd)	0.5372	237.93	251.12	252.84	0.68	6.27	0.0041	0.0366
4541	Combustibles sólidos	0.5372	237.93	251.12	252.84	0.68	6.27	0.0041	0.0366
454101	Carbón vegetal	0.0482	204.81	203.22	205.32	1.03	0.25	0.0004	0.0001
454102	Leña	0.4890	241.19	255.85	257.53	0.66	6.77	0.0036	0.0364
5	**Muebles, artículos para el hogar y para la conservación ordinaria del hogar**	**7.3790**	**203.90**	**214.44**	**214.93**	**0.23**	**5.41**	**0.0157**	**0.3715**
51	Muebles y accesorios, alfombras y otros materiales para pisos	1.0118	172.97	176.22	176.29	0.04	1.92	0.0003	0.0153
511	Muebles y accesorios (d)	1.0118	172.97	176.22	176.29	0.04	1.92	0.0003	0.0153
5111	Muebles de todo tipo de material (madera, metal, plástico)	0.9492	173.05	175.76	175.86	0.06	1.62	0.0004	0.0122
511101	Muebles de comedor	0.0652	134.04	137.23	137.23	0.00	2.38	0.0000	0.0010
511102	Muebles de sala	0.2580	182.46	183.48	183.19	(0.16)	0.40	(0.0003)	0.0009
511103	Camas	0.3862	195.81	199.07	200.16	0.55	2.22	0.0019	0.0077
511104	Colchón	0.0506	160.69	164.95	164.80	(0.09)	2.56	(0.0000)	0.0009
511105	Otros muebles para el hogar	0.1892	130.52	133.80	132.53	(0.95)	1.54	(0.0011)	0.0017
5112	Accesorios	0.0626	171.72	183.19	182.82	(0.21)	6.46	(0.0001)	0.0032
511201	Espejo	0.0626	171.72	183.19	182.82	(0.21)	6.46	(0.0001)	0.0032
52	Productos textiles para el hogar	0.2903	175.14	180.49	180.93	0.24	3.30	0.0006	0.0077
521	Productos textiles para el hogar	0.2903	175.14	180.49	180.93	0.24	3.30	0.0006	0.0077
5211	Productos textiles para el hogar	0.2903	175.14	180.49	180.93	0.24	3.30	0.0006	0.0077
521101	Cubrecama	0.0885	124.37	127.83	127.57	(0.20)	2.58	(0.0001)	0.0013
521102	Juego de cama	0.1370	175.52	181.39	182.05	0.36	3.72	0.0004	0.0041
521103	Toallas	0.0649	243.61	250.38	251.33	0.38	3.17	0.0003	0.0023
53	Artefactos para el hogar y sus reparaciones	0.7211	139.87	140.34	140.65	0.22	0.56	0.0010	0.0026
531	Artefactos para el hogar grandes, eléctricos o no (d)	0.5976	135.63	135.66	135.80	0.10	0.13	0.0004	0.0005
5311	Artefactos para el hogar grandes, eléctricos o no	0.5976	135.63	135.66	135.80	0.10	0.13	0.0004	0.0005
531101	Cocina de gas	0.1626	131.90	130.26	130.26	(0.00)	(1.24)	0.0000	(0.0012)
531102	Horno microondas	0.0303	117.66	118.97	118.95	(0.01)	1.10	(0.0000)	0.0002
531103	Refrigerador	0.3368	143.08	143.54	143.79	0.17	0.49	0.0004	0.0011
531104	Lavadora	0.0679	115.61	116.97	116.97	0.00	1.17	0.0000	0.0004
532	Artefactos eléctricos para el hogar pequeños (sd)	0.1235	160.38	162.98	164.11	0.69	2.33	0.0006	0.0021
5321	Artefactos eléctricos para el hogar pequeños	0.1235	160.38	162.98	164.11	0.69	2.33	0.0006	0.0021
532101	Abanico de pedestal	0.0494	197.37	203.61	205.29	0.82	4.01	0.0004	0.0018
532102	Licuadora	0.0389	145.08	142.87	143.06	0.13	(1.39)	0.0000	(0.0004)
532103	Plancha eléctrica	0.0353	125.43	128.24	129.64	1.09	3.36	0.0002	0.0007
54	Artículos de vidrio y cristal, vajilla y utensilios para el hogar	0.1725	202.40	208.69	209.42	0.35	3.47	0.0006	0.0055
541	Artículos de vidrio y cristal, vajilla y utensilios para el hogar	0.1725	202.40	208.69	209.42	0.35	3.47	0.0006	0.0055
5411	Artículos y utensilios para el hogar	0.1725	202.40	208.69	209.42	0.35	3.47	0.0006	0.0055
541101	Artículos de plásticos para el hogar	0.0700	193.38	201.13	201.48	0.17	4.19	0.0001	0.0026

Cuadro I-3

IPC nacional, julio 2019

Variación y contribución mensual y acumulada por división, grupo, clase, subclase y artículo

(porcentaje y puntos porcentuales)

Código	Descripción	Ponderación	Índices			Variación		Contribución	
			dic-18	jun-19	jul-19	Mensual	Acum.	Mensual	Acum.
541102	Ollas	0.0695	212.65	215.58	217.13	0.72	2.11	0.0005	0.0014
541103	Artículos de vajilla para el hogar	0.0330	199.92	210.20	210.04	(0.08)	5.06	(0.0000)	0.0015
55	Herramientas y equipos para el hogar y el jardín	0.0905	226.74	232.06	233.06	0.43	2.79	0.0004	0.0026
552	Herramientas pequeñas y accesorios diversos (sd)	0.0905	226.74	232.06	233.06	0.43	2.79	0.0004	0.0026
5521	Herramientas pequeñas y accesorios diversos	0.0905	226.74	232.06	233.06	0.43	2.79	0.0004	0.0026
552101	Bujías	0.0345	179.53	184.57	184.59	0.01	2.82	0.0000	0.0008
552102	Pilas o baterías	0.0560	255.81	261.30	262.91	0.61	2.77	0.0004	0.0018
56	Bienes y servicios para el hogar	5.0927	220.39	234.35	234.92	0.25	6.60	0.0129	0.3378
561	Bienes para el hogar no duraderos (nd)	2.4811	203.62	225.50	226.10	0.27	11.04	0.0066	0.2545
5611	Bienes para el hogar no duraderos	2.4811	203.62	225.50	226.10	0.27	11.04	0.0066	0.2545
561101	Jabón sólido para lavar ropa	0.7710	213.05	244.89	245.11	0.09	15.05	0.0008	0.1128
561102	Detergente en polvo para lavar ropa	0.4575	196.73	214.68	213.30	(0.64)	8.42	(0.0028)	0.0346
561103	Suavizante para la ropa	0.1011	190.70	210.53	211.08	0.26	10.68	0.0002	0.0094
561104	Jabón de lavar vajilla	0.2826	210.02	225.75	226.83	0.48	8.00	0.0013	0.0217
561105	Cloro y desinfectante	0.3930	194.95	210.63	214.05	1.63	9.80	0.0059	0.0343
561106	Desodorizante ambientales	0.0379	214.16	225.62	227.43	0.80	6.20	0.0003	0.0023
561107	Insecticida	0.0450	252.47	267.18	267.42	0.09	5.92	0.0000	0.0031
561108	Betún en pasta	0.0544	286.36	302.32	299.23	(1.02)	4.49	(0.0007)	0.0032
561109	Bolsa para basura	0.0302	131.50	142.82	145.84	2.12	10.91	0.0004	0.0020
561110	Candelas	0.0886	170.85	181.76	182.99	0.68	7.11	0.0005	0.0049
561111	Fósforos	0.0796	146.48	183.48	184.37	0.49	25.87	0.0003	0.0138
561112	Servilletas o toallas de papel	0.0245	235.53	247.07	249.14	0.84	5.78	0.0002	0.0015
561113	Mechas y escobas	0.1159	208.25	229.10	229.20	0.04	10.06	0.0000	0.0111
562	Servicios domésticos y para el hogar (s)	2.6116	236.32	242.76	243.31	0.23	2.96	0.0063	0.0833
5621	Servicios domésticos pago en dinero	2.6116	236.32	242.76	243.31	0.23	2.96	0.0063	0.0833
562101	Pago de salario empleada doméstica	2.6116	236.32	242.76	243.31	0.23	2.96	0.0063	0.0833
6	**Salud**	**5.2300**	**215.71**	**223.82**	**224.58**	**0.34**	**4.11**	**0.0174**	**0.2115**
61	Productos, artefactos y equipos médicos	2.7493	167.09	173.80	174.32	0.30	4.33	0.0063	0.0907
611	Productos farmacéuticos (nd)	2.3912	163.29	169.97	170.50	0.32	4.42	0.0057	0.0788
6111	Productos farmacéuticos	2.3912	163.29	169.97	170.50	0.32	4.42	0.0057	0.0788
611101	Analgésicos	0.4010	197.87	206.60	205.86	(0.36)	4.04	(0.0013)	0.0146
611102	Antialérgicos	0.0873	124.03	125.74	126.27	0.42	1.81	0.0002	0.0009
611103	Antiácidos	0.1452	174.19	189.24	189.39	0.08	8.73	0.0001	0.0101
611104	Antibióticos	0.2338	156.76	162.22	162.68	0.29	3.78	0.0005	0.0063
611105	Antidepresivos y ansiolíticos	0.1526	176.82	181.49	183.20	0.95	3.61	0.0012	0.0044
611106	Antidiabéticos	0.1388	154.94	158.67	160.40	1.09	3.52	0.0011	0.0035
611107	Antidiarreicos, digestivos, laxantes enzimáticos	0.1149	169.83	177.90	178.07	0.10	4.85	0.0001	0.0043
611108	Antihipertensivos y diuréticos	0.2580	111.35	110.32	110.70	0.34	(0.59)	0.0004	(0.0008)
611109	Antiinflamatorio	0.1686	138.66	150.61	154.70	2.72	11.56	0.0030	0.0123
611110	Antitusivos	0.1279	157.56	160.43	160.88	0.28	2.11	0.0003	0.0019
611111	Medicamentos para el corazón	0.1349	154.06	161.81	160.38	(0.88)	4.10	(0.0008)	0.0039
611112	Vitaminas	0.4283	180.49	188.77	189.32	0.29	4.89	0.0010	0.0173
612	Otros productos médicos (nd)	0.1121	152.29	156.65	157.74	0.70	3.58	0.0005	0.0028
6121	Otros productos médicos	0.1121	152.29	156.65	157.74	0.70	3.58	0.0005	0.0028
612101	Algodón	0.0585	138.74	142.06	142.33	0.19	2.59	0.0001	0.0010
612102	Antiséptico de uso externo	0.0536	167.09	172.59	174.58	1.15	4.49	0.0005	0.0018
613	Artefactos y equipo terapéutico (d)	0.2461	210.86	218.88	218.99	0.05	3.86	0.0001	0.0091
6131	Artefactos y equipo terapéutico	0.2461	210.86	218.88	218.99	0.05	3.86	0.0001	0.0091
613101	Lentes ópticos	0.2461	210.86	218.88	218.99	0.05	3.86	0.0001	0.0091
62	Servicios para pacientes externos	1.8841	225.06	231.41	232.29	0.38	3.21	0.0073	0.0622
621	Servicios médicos (s)	0.7022	246.33	254.13	254.97	0.33	3.51	0.0026	0.0277
6211	Servicios médicos	0.7022	246.33	254.13	254.97	0.33	3.51	0.0026	0.0277
621101	Consulta médica general	0.4066	249.62	258.02	258.80	0.30	3.68	0.0014	0.0170
621102	Consulta médica especializada	0.2956	241.80	248.77	249.70	0.37	3.27	0.0012	0.0106
622	Servicios dentales (s)	0.2759	171.39	175.99	175.84	(0.09)	2.60	(0.0002)	0.0056
6221	Servicios dentales	0.2759	171.39	175.99	175.84	(0.09)	2.60	(0.0002)	0.0056
622101	Consulta dental	0.2759	171.39	175.99	175.84	(0.09)	2.60	(0.0002)	0.0056
623	Servicios paramédicos (s)	0.9060	224.91	230.67	231.89	0.53	3.10	0.0049	0.0289
6231	Análisis de laboratorio	0.3643	217.42	222.45	222.90	0.20	2.52	0.0007	0.0091
623101	Examen de orina	0.0984	199.64	206.04	207.28	0.60	3.83	0.0005	0.0034
623102	Examen de sangre	0.2658	224.01	228.53	228.68	0.07	2.09	0.0002	0.0057
6232	Otros estudios especializados	0.5418	229.95	236.20	237.94	0.74	3.48	0.0041	0.0198
623201	Radiografía	0.3092	233.25	239.72	241.44	0.71	3.51	0.0023	0.0115
623202	Ultrasonido	0.2326	225.55	231.52	233.29	0.77	3.43	0.0018	0.0082
63	Servicios de hospital	0.5967	410.21	430.31	431.76	0.34	5.25	0.0038	0.0587
631	Servicios de hospital (s)	0.5967	410.21	430.31	431.76	0.34	5.25	0.0038	0.0587
6311	Servicios de hospital	0.5967	410.21	430.31	431.76	0.34	5.25	0.0038	0.0587
631101	Servicio de hospitalización	0.5967	410.21	430.31	431.76	0.34	5.25	0.0038	0.0587
7	**Transporte**	**8.9305**	**184.74**	**190.44**	**194.33**	**2.05**	**5.19**	**0.1531**	**0.3907**
71	Adquisición de vehículos	1.7289	172.59	178.20	177.84	(0.20)	3.05	(0.0027)	0.0415
712	Vehículos a motor para uso particular (d)	1.0771	148.79	154.23	153.07	(0.75)	2.88	(0.0055)	0.0211
7121	Vehículos a motor para uso particular	1.0771	148.79	154.23	153.07	(0.75)	2.88	(0.0055)	0.0211
712101	Compra de motocicleta nueva	1.0771	148.79	154.23	153.07	(0.75)	2.88	(0.0055)	0.0211
713	Bicicletas (d)	0.6518	211.91	217.82	218.77	0.44	3.24	0.0027	0.0204
7131	Bicicletas para uso particular	0.6518	211.91	217.82	218.77	0.44	3.24	0.0027	0.0204
713101	Bicicleta	0.6518	211.91	217.82	218.77	0.44	3.24	0.0027	0.0204
72	Funcionamiento de equipo de transporte personal	3.3855	189.20	203.79	210.82	3.45	11.43	0.1048	0.3339
721	Piezas de repuestos y accesorios para equipo de transporte personal	0.2057	171.15	173.76	174.70	0.54	2.07	0.0009	0.0033
7211	Piezas de repuestos y accesorios para equipo de transporte personal	0.2057	171.15	173.76	174.70	0.54	2.07	0.0009	0.0033
721101	Llantas para automóvil	0.1394	150.91	152.53	153.71	0.77	1.86	0.0007	0.0018
721102	Otro repuesto para automóvil	0.0662	213.75	218.44	218.87	0.20	2.40	0.0001	0.0016
722	Combustible y lubricantes para equipo de transporte personal	2.6884	192.00	208.86	217.89	4.32	13.48	0.1068	0.3175
7221	Combustible y lubricantes para equipo de transporte personal	2.6884	192.00	208.86	217.89	4.32	13.48	0.1068	0.3175
722101	Aceite de motor	0.0551	334.09	349.55	349.72	0.05	4.68	0.0000	0.0039
722102	Diesel para automóvil	0.5543	206.28	210.48	216.56	2.89	4.99	0.0148	0.0260
722103	Gasolina para automóvil	2.0791	184.43	204.71	214.75	4.91	16.44	0.0919	0.2876
723	Conservación y reparación de equipo de transporte personal	0.3872	186.88	195.83	194.17	(0.85)	3.90	(0.0028)	0.0129
7231	Servicios de reparación de equipo de transporte personal	0.3092	203.67	213.52	211.44	(0.97)	3.82	(0.0028)	0.0110
723101	Servicio de reparación de automóvil	0.3092	203.67	213.52	211.44	(0.97)	3.82	(0.0028)	0.0110
7232	Otros servicios	0.0780	120.33	125.72	125.72	0.00	4.48	0.0000	0.0019
723201	Otros servicios para conservación del automóvil	0.0780	120.33	125.72	125.72	0.00	4.48	0.0000	0.0019

Cuadro I-3

IPC nacional, julio 2019

Variación y contribución mensual y acumulada por división, grupo, clase, subclase y artículo

(porcentaje y puntos porcentuales)

Código	Descripción	Ponderación	Índices			Variación		Contribución	
			dic-18	jun-19	jul-19	Mensual	Acum.	Mensual	Acum.
724	Otro Otros servicios relativos al equipo de transporte personal	0.1043	161.30	161.70	161.70	0.00	0.25	0.0000	0.0002
7241	Otros servicios relativos al equipo de transporte personal	0.1043	161.30	161.70	161.70	0.00	0.25	0.0000	0.0002
724101	Inspección vehicular	0.0620	156.58	157.26	157.26	0.00	0.43	0.0000	0.0002
724102	Matrícula de vehículo	0.0423	168.21	168.21	168.21	0.00	0.00	0.0000	0.0000
73	Servicios de transporte	3.8161	186.29	184.13	187.17	1.65	0.47	0.0510	0.0153
732	Transporte de pasajeros por carretera (s)	3.8161	186.29	184.13	187.17	1.65	0.47	0.0510	0.0153
7321	Transporte urbano	3.0019	184.50	181.75	185.47	2.04	0.52	0.0491	0.0132
732101	Pasaje en bus urbano	1.3504	108.00	108.00	108.00	0.00	0.00	0.0000	0.0000
732102	Servicio de taxi urbano	1.3792	234.79	224.40	232.42	3.58	(1.01)	0.0487	(0.0149)
732103	Servicio de transporte escolar	0.2722	309.22	331.59	331.88	0.09	7.33	0.0004	0.0281
7322	Transporte interurbano	0.8142	192.91	192.91	193.45	0.28	0.28	0.0020	0.0020
732201	Pasaje en bus interurbano	0.8142	192.91	192.91	193.45	0.28	0.28	0.0020	0.0020
8	**Comunicaciones**	**3.9409**	**142.13**	**144.41**	**141.60**	**(1.95)**	**(0.37)**	**(0.0488)**	**(0.0094)**
82	Equipo telefónico y de facsímil	0.2995	109.61	109.89	109.42	(0.43)	(0.18)	(0.0006)	(0.0003)
821	Equipo telefónico y de facsímil (d)	0.2995	109.61	109.89	109.42	(0.43)	(0.18)	(0.0006)	(0.0003)
8211	Equipo telefónico y de facsímil	0.2995	109.61	109.89	109.42	(0.43)	(0.18)	(0.0006)	(0.0003)
821101	Aparato telefónico	0.2995	109.61	109.89	109.42	(0.43)	(0.18)	(0.0006)	(0.0003)
83	Servicios telefónicos y de facsímil	3.6414	144.80	147.25	144.25	(2.04)	(0.38)	(0.0482)	(0.0092)
831	Servicios telefónicos y de facsímil (s)	3.6414	144.80	147.25	144.25	(2.04)	(0.38)	(0.0482)	(0.0092)
8311	Servicios telefónicos y de facsímil	3.6414	144.80	147.25	144.25	(2.04)	(0.38)	(0.0482)	(0.0092)
831101	Servicio de Internet	0.2324	150.01	152.08	152.36	0.19	1.57	0.0003	0.0025
831102	Servicio de telefónica residencial	1.4466	170.04	173.74	174.38	0.37	2.55	0.0041	0.0287
831103	Servicio de telefonía celular	1.9624	125.58	127.16	121.07	(4.79)	(3.59)	(0.0526)	(0.0403)
9	**Recreación y cultura**	**4.8267**	**187.51**	**171.45**	**173.56**	**1.23**	**(7.44)**	**0.0449**	**(0.3071)**
91	Equipo audiovisual, fotográfico y de procesamiento de información	1.1570	76.57	76.14	76.40	0.34	(0.23)	0.0013	(0.0009)
911	Equipo para la recepción, grabación y reproducción de sonidos e imágenes	0.8678	67.25	66.05	66.17	0.18	(1.60)	0.0005	(0.0042)
9111	Equipo para la recepción, grabación y reproducción de sonidos e imágenes	0.8678	67.25	66.05	66.17	0.18	(1.60)	0.0005	(0.0042)
911101	Equipo de sonido	0.2575	69.11	66.88	67.16	0.42	(2.82)	0.0003	(0.0023)
911102	Televisor a color	0.4690	68.56	67.37	67.42	0.07	(1.67)	0.0001	(0.0024)
911103	Equipo de DVD	0.1413	59.49	60.17	60.24	0.12	1.27	0.0000	0.0005
913	Equipo de procesamiento e información (d)	0.1563	117.41	120.19	121.44	1.04	3.43	0.0009	0.0029
9131	Equipo de procesamiento e información	0.1563	117.41	120.19	121.44	1.04	3.43	0.0009	0.0029
913101	Equipo de computador	0.1563	117.41	120.19	121.44	1.04	3.43	0.0009	0.0029
914	Medios de grabación (sd)	0.1330	89.41	90.18	90.18	0.00	0.86	0.0000	0.0005
9141	Medios de grabación	0.1330	89.41	90.18	90.18	0.00	0.86	0.0000	0.0005
914101	DVD grabado	0.0683	89.37	89.97	89.97	0.00	0.68	0.0000	0.0002
914102	CD grabado	0.0647	89.45	90.40	90.40	0.00	1.05	0.0000	0.0003
93	Otros artículos y equipo para recreación, jardines y animales domésticos	0.4301	208.62	215.17	213.85	(0.62)	2.51	(0.0025)	0.0103
931	Juegos, juguetes y aficiones (sd)	0.1528	172.92	174.26	174.51	0.14	0.92	0.0002	0.0011
9311	Juegos, juguetes y aficiones	0.1528	172.92	174.26	174.51	0.14	0.92	0.0002	0.0011
931101	Juguete de cuerda	0.0957	144.48	144.40	144.74	0.23	0.17	0.0001	0.0001
931102	Muñeca	0.0570	220.67	224.38	224.49	0.05	1.73	0.0000	0.0010
933	Jardines, plantas y flores (nd)	0.0459	247.89	255.24	255.30	0.02	2.99	0.0000	0.0015
9331	Jardines, plantas y flores	0.0459	247.89	255.24	255.30	0.02	2.99	0.0000	0.0015
933101	Compra de flores	0.0459	247.89	255.24	255.30	0.02	2.99	0.0000	0.0015
934	Animales domésticos y productos conexos	0.2315	224.39	234.23	231.59	(1.13)	3.21	(0.0027)	0.0076
9342	Accesorios y productos conexos	0.2315	224.39	234.23	231.59	(1.13)	3.21	(0.0027)	0.0076
934201	Alimentos para mascota	0.2315	224.39	234.23	231.59	(1.13)	3.21	(0.0027)	0.0076
94	Servicios de recreación y culturales	2.3988	226.80	191.96	197.26	2.76	(13.02)	0.0560	(0.3233)
941	Servicios de recreación y deportivos (s)	0.2891	237.53	241.05	242.37	0.55	2.04	0.0017	0.0064
9411	Servicios de recreación y deportivos	0.2891	237.53	241.05	242.37	0.55	2.04	0.0017	0.0064
941101	Mensualidad en gimnasio	0.2891	237.53	241.05	242.37	0.55	2.04	0.0017	0.0064
942	Servicios culturales	1.5249	187.60	191.68	192.28	0.31	2.50	0.0040	0.0326
9421	Servicios culturales	1.5249	187.60	191.68	192.28	0.31	2.50	0.0040	0.0326
942101	Entrada a discotecas	0.3100	117.48	117.48	117.48	0.00	0.00	0.0000	0.0000
942102	Mensualidad de televisión por cable	0.8933	207.87	213.18	213.95	0.36	2.92	0.0030	0.0248
942103	Entrada a cine	0.1051	299.39	315.60	315.60	0.00	5.41	0.0000	0.0078
942104	Foto carnet	0.2165	150.03	149.02	150.06	0.70	0.02	0.0010	0.0000
943	Juegos de azar	0.5849	323.69	168.42	187.95	11.60	(41.93)	0.0503	(0.3623)
9431	Juegos de azar	0.5849	323.69	168.42	187.95	11.60	(41.93)	0.0503	(0.3623)
943101	Billete de lotería	0.5849	323.69	168.42	187.95	11.60	(41.93)	0.0503	(0.3623)
95	Periódicos, libros, papeles y útiles de oficina	0.8407	217.29	221.73	219.07	(1.20)	0.82	(0.0099)	0.0068
951	Libros	0.3289	232.54	238.00	231.09	(2.91)	(0.62)	(0.0100)	(0.0022)
9511	Libros	0.3289	232.54	238.00	231.09	(2.91)	(0.62)	(0.0100)	(0.0022)
951101	Textos de educación regular	0.2843	244.72	249.46	241.13	(3.34)	(1.46)	(0.0104)	(0.0046)
951102	Textos de apoyo a la educación	0.0447	155.02	165.10	167.13	1.23	7.81	0.0004	0.0025
952	Diarios y periódicos	0.1744	205.51	205.51	205.51	0.00	0.00	0.0000	0.0000
9521	Diarios y periódicos	0.1744	205.51	205.51	205.51	0.00	0.00	0.0000	0.0000
952101	Compra de diario	0.1744	205.51	205.51	205.51	0.00	0.00	0.0000	0.0000
954	Papel y útiles de oficina y materiales de dibujos	0.3374	208.51	214.25	214.35	0.05	2.80	0.0002	0.0090
9541	Papel y útiles de oficina y materiales de dibujos	0.3374	208.51	214.25	214.35	0.05	2.80	0.0002	0.0090
954101	Cuaderno	0.2634	207.21	212.09	212.38	0.14	2.49	0.0003	0.0062
954102	Lapicero	0.0322	237.02	247.39	246.37	(0.41)	3.94	(0.0001)	0.0014
954103	Lápiz de grafito	0.0419	194.79	202.36	202.18	(0.09)	3.79	(0.0000)	0.0014
10	**Educación**	**5.1690**	**263.75**	**278.31**	**278.88**	**0.20**	**5.74**	**0.0129**	**0.3570**
101	Enseñanza preescolar y enseñanza primaria	1.2233	376.94	409.96	410.55	0.14	8.92	0.0032	0.1876
1011	Enseñanza preescolar y enseñanza primaria	1.2233	376.94	409.96	410.55	0.14	8.92	0.0032	0.1876
10111	Enseñanza preescolar y enseñanza primaria	1.2233	376.94	409.96	410.55	0.14	8.92	0.0032	0.1876
1011101	Mensualidad preescolar	0.2919	395.52	431.05	431.75	0.16	9.16	0.0009	0.0483
1011102	Matrícula preescolar	0.0358	393.87	440.24	440.24	(0.00)	11.77	0.0000	0.0076
1011103	Mensualidad primaria	0.7877	363.99	394.71	395.37	0.17	8.62	0.0023	0.1128
1011104	Matrícula primaria	0.1079	415.62	454.18	454.18	0.00	9.28	0.0000	0.0190
102	Enseñanza secundaria	1.0362	333.02	359.53	360.04	0.14	8.12	0.0023	0.1278
1021	Enseñanza secundaria	1.0362	333.02	359.53	360.04	0.14	8.12	0.0023	0.1278
10211	Enseñanza secundaria	0.9331	348.09	376.58	377.10	0.14	8.33	0.0021	0.1235
1021101	Mensualidad secundaria	0.8272	340.24	367.42	368.01	0.16	8.16	0.0021	0.1048
1021102	Matrícula secundaria	0.1060	409.37	448.08	448.08	0.00	9.45	0.0000	0.0187
10212	Enseñanza técnica o comercial	0.1030	196.47	205.08	205.51	0.21	4.60	0.0002	0.0043
1021201	Mensualidad enseñanza técnica	0.1030	196.47	205.08	205.51	0.21	4.60	0.0002	0.0043
104	Enseñanza universitaria y post universitaria	2.3058	199.10	201.73	202.33	0.30	1.62	0.0061	0.0340
1041	Enseñanza universitaria	1.8716	189.98	192.05	192.69	0.33	1.43	0.0053	0.0232

Cuadro I-3

IPC nacional, julio 2019

Variación y contribución mensual y acumulada por división, grupo, clase, subclase y artículo

(porcentaje y puntos porcentuales)

Código	Descripción	Ponderación	Índices			Variación		Contribución	
			dic-18	jun-19	jul-19	Mensual	Acum.	Mensual	Acum.
10411	Enseñanza universitaria	1.8716	189.98	192.05	192.69	0.33	1.43	0.0053	0.0232
1041101	Mensualidad universitaria	1.7111	188.18	189.56	190.26	0.37	1.10	0.0053	0.0162
1041102	Matrícula universitaria	0.1606	209.07	218.66	218.66	0.00	4.59	0.0000	0.0070
1042	Enseñanza post universitaria	0.4342	238.42	243.42	243.87	0.19	2.29	0.0009	0.0108
10421	Enseñanza post universitaria	0.4342	238.42	243.42	243.87	0.19	2.29	0.0009	0.0108
1042101	Valor de la maestría	0.4342	238.42	243.42	243.87	0.19	2.29	0.0009	0.0108
105	Enseñanza no atribuible a ningún nivel	0.6038	162.41	164.71	165.19	0.29	1.71	0.0013	0.0077
1051	Enseñanza no atribuible a ningún nivel	0.6038	162.41	164.71	165.19	0.29	1.71	0.0013	0.0077
10511	Enseñanza no atribuible a ningún nivel en instituciones formales	0.6038	162.41	164.71	165.19	0.29	1.71	0.0013	0.0077
1051101	Curso de computación	0.1916	169.86	161.92	162.19	0.17	(4.51)	0.0002	(0.0067)
1051102	Curso de idioma	0.4122	158.95	166.00	166.58	0.35	4.80	0.0011	0.0144
11	**Restaurantes y hoteles**	**9.5071**	**248.20**	**255.99**	**258.08**	**0.82**	**3.98**	**0.0873**	**0.4285**
111	Servicio de suministro de comidas por contrato	9.3703	248.38	256.22	258.32	0.82	4.00	0.0869	0.4250
1111	Restaurantes, cafés y establecimientos similares	9.3703	248.38	256.22	258.32	0.82	4.00	0.0869	0.4250
11111	Restaurantes, hoteles, bares, comiderías, cafeterías y similares	9.1496	249.74	257.58	259.74	0.84	4.00	0.0870	0.4174
1111101	Desayuno	0.5219	183.77	189.10	189.51	0.22	3.12	0.0009	0.0137
1111102	Almuerzo	5.9203	250.04	258.28	258.98	0.27	3.57	0.0182	0.2414
1111103	Platos preparados para servirse fuera del hogar	0.3324	309.26	326.93	328.24	0.40	6.14	0.0019	0.0288
1111104	Hamburguesa para llevar	0.0584	285.58	297.54	305.91	2.81	7.12	0.0022	0.0054
1111105	Platos preparados para llevar	1.7649	259.81	265.71	273.79	3.04	5.38	0.0628	0.1126
1111106	Pollo asado para llevar	0.3637	217.52	223.57	223.87	0.13	2.92	0.0005	0.0105
1111107	Pizza para llevar	0.1879	274.80	279.98	280.62	0.23	2.12	0.0005	0.0050
11112	Bebidas alcohólicas y no alcohólicas servidas	0.1424	192.70	204.00	203.86	(0.06)	5.79	(0.0001)	0.0073
1111201	Cerveza servida fuera del hogar	0.0645	192.52	214.12	213.38	(0.35)	10.84	(0.0002)	0.0061
1111202	Refresco servido fuera del hogar	0.0779	192.85	195.61	195.98	0.19	1.62	0.0001	0.0011
11113	Banquetes, ceremonias y celebraciones	0.0784	191.39	192.26	192.25	(0.00)	0.45	(0.0000)	0.0003
1111301	Celebración de cumpleaños en restaurante	0.0784	191.39	192.26	192.25	(0.00)	0.45	(0.0000)	0.0003
112	Servicios de alojamiento	0.1368	235.49	240.33	241.06	0.30	2.36	0.0004	0.0035
1121	Servicios de alojamiento	0.1368	235.49	240.33	241.06	0.30	2.36	0.0004	0.0035
11211	Servicios de alojamiento	0.1368	235.49	240.33	241.06	0.30	2.36	0.0004	0.0035
1121101	Mensualidad por alquiler para estudiante	0.1368	235.49	240.33	241.06	0.30	2.36	0.0004	0.0035
12	**Bienes y servicios diversos**	**7.9811**	**189.00**	**205.66**	**206.81**	**0.56**	**9.42**	**0.0402**	**0.6484**
121	Cuidado personal	6.4746	187.07	206.54	207.92	0.67	11.15	0.0393	0.6161
1211	Salones de peluquería y establecimientos de cuidado personal	0.7121	200.16	204.39	203.88	(0.25)	1.86	(0.0016)	0.0121
12111	Servicios de cuidado personal para hombres y niños	0.2925	204.27	210.95	210.00	(0.45)	2.81	(0.0012)	0.0077
1211101	Servicio de peluquería para hombre	0.2925	204.27	210.95	210.00	(0.45)	2.81	(0.0012)	0.0077
12112	Servicios de cuidado personal para mujeres y niñas	0.4196	197.30	199.83	199.62	(0.10)	1.17	(0.0004)	0.0044
1211201	Servicio de peluquería para mujer	0.3106	189.26	192.53	192.34	(0.10)	1.63	(0.0003)	0.0044
1211202	Manicura	0.1091	220.21	220.59	220.34	(0.11)	0.06	(0.0001)	0.0001
1213	Otros aparatos, artículos y productos para la atención personal	5.7625	185.45	206.81	208.42	0.78	12.39	0.0409	0.6040
12131	Otros aparatos para el cuidado personal	0.4316	186.74	212.38	213.66	0.60	14.42	0.0024	0.0530
1213101	Máquina de afeitar	0.3270	190.54	217.40	219.38	0.91	15.14	0.0028	0.0430
1213102	Cepillo de dientes	0.1046	174.85	196.69	195.77	(0.47)	11.97	(0.0004)	0.0100
12132	Artículos y productos para la atención personal	5.3310	185.35	206.36	208.00	0.79	12.22	0.0385	0.5510
1213201	Colonia	0.9994	161.25	158.86	158.67	(0.12)	(1.60)	(0.0009)	(0.0118)
1213202	Crema de cuerpo	0.3239	192.77	204.85	204.61	(0.12)	6.14	(0.0004)	0.0175
1213203	Crema de belleza	0.1359	162.50	177.07	178.72	0.93	9.98	0.0010	0.0101
1213204	Polvo compacto	0.0776	186.07	193.02	193.97	0.49	4.24	0.0003	0.0028
1213205	Lápiz labial	0.0618	186.44	195.47	196.67	0.62	5.49	0.0003	0.0029
1213206	Pintura de uñas	0.0413	157.25	172.63	175.65	1.75	11.70	0.0005	0.0035
1213207	Shampoo	0.6641	172.43	203.33	209.40	2.99	21.44	0.0178	0.1120
1213208	Acondicionador	0.0947	172.47	205.31	208.69	1.65	21.00	0.0014	0.0156
1213209	Fijador de pelo	0.1110	165.30	172.85	174.04	0.69	5.29	0.0006	0.0044
1213210	Otros productos para el cuidado del pelo	0.1008	167.23	163.01	162.54	(0.29)	(2.81)	(0.0002)	(0.0022)
1213211	Desodorante	0.7853	172.09	189.51	192.86	1.77	12.07	0.0116	0.0744
1213212	Jabón de baño	0.3822	237.87	283.94	283.75	(0.07)	19.29	(0.0003)	0.0800
1213213	Pasta de dientes	0.3878	190.03	212.67	212.64	(0.01)	11.90	(0.0000)	0.0400
1213214	Talco	0.0491	225.54	258.43	260.76	0.90	15.61	0.0005	0.0079
1213215	Papel higiénico	0.6706	236.21	283.41	284.74	0.47	20.55	0.0039	0.1485
1213216	Toallas sanitarias	0.2281	173.97	204.62	205.85	0.60	18.33	0.0012	0.0332
1213217	Pañales desechables	0.2175	160.99	172.02	173.14	0.65	7.55	0.0011	0.0121
123	Efectos personales (nep)	0.5767	231.97	237.21	238.77	0.66	2.93	0.0040	0.0179
1231	Joyería, relojes de pared y relojes de pulsera	0.2512	308.94	313.56	315.91	0.75	2.26	0.0026	0.0080
12311	Joyería de oro y plata, (no incluye oro laminado)	0.0992	455.56	463.10	463.70	0.13	1.79	0.0003	0.0037
1231101	Juego de alianzas	0.0992	455.56	463.10	463.70	0.13	1.79	0.0003	0.0037
12312	Prendas de fantasías, inclusive de oro laminado	0.0757	224.01	219.79	219.91	0.06	(1.83)	0.0000	(0.0014)
1231201	Aretes de oro laminado	0.0757	224.01	219.79	219.91	0.06	(1.83)	0.0000	(0.0014)
12313	Relojes de pared y de pulseras	0.0763	202.58	212.19	219.01	3.22	8.11	0.0023	0.0057
1231301	Reloj de pulsera	0.0763	202.58	212.19	219.01	3.22	8.11	0.0023	0.0057
1232	Otros efectos personales	0.3255	172.58	178.31	179.26	0.54	3.87	0.0014	0.0099
12321	Artículos de viaje	0.2833	177.48	183.44	184.50	0.58	3.95	0.0013	0.0091
1232101	Bolso de viaje	0.0350	144.52	150.10	150.62	0.35	4.22	0.0001	0.0010
1232102	Mochila	0.1727	184.83	192.17	192.80	0.33	4.31	0.0005	0.0063
1232103	Cartera para mujer	0.0756	175.98	178.95	181.23	1.27	2.98	0.0008	0.0018
12322	Artículos para bebé	0.0422	139.71	143.84	144.11	0.19	3.15	0.0001	0.0008
1232201	Cochecito para bebé	0.0422	139.71	143.84	144.11	0.19	3.15	0.0001	0.0008
125	Seguros	0.3297	169.10	172.98	172.62	(0.21)	2.08	(0.0005)	0.0053
1251	Seguro de vida	0.1495	167.23	171.33	171.97	0.37	2.84	0.0004	0.0032
12511	Seguro de vida y otros seguros personales	0.1495	167.23	171.33	171.97	0.37	2.84	0.0004	0.0032
1251101	Seguro de vida	0.1495	167.23	171.33	171.97	0.37	2.84	0.0004	0.0032
1254	Seguro relacionado con el transporte	0.1134	179.00	184.45	185.14	0.37	3.43	0.0003	0.0032
12541	Seguro relacionado con el transporte	0.1134	179.00	184.45	185.14	0.37	3.43	0.0003	0.0032
1254101	Seguro para automóvil	0.1134	179.00	184.45	185.14	0.37	3.43	0.0003	0.0032
1255	Otrc Otros seguros	0.0668	156.46	157.20	152.80	(2.80)	(2.34)	(0.0013)	(0.0011)
12551	Otros seguros	0.0668	156.46	157.20	152.80	(2.80)	(2.34)	(0.0013)	(0.0011)
1255101	Seguro obligatorio para automóvil	0.0668	156.46	157.20	152.80	(2.80)	(2.34)	(0.0013)	(0.0011)
127	Otros servicios (nep)	0.6001	179.51	183.79	182.83	(0.52)	1.85	(0.0025)	0.0091
1271	Otros servicios (nep)	0.6001	179.51	183.79	182.83	(0.52)	1.85	(0.0025)	0.0091
12711	Otros servicios (nep)	0.6001	179.51	183.79	182.83	(0.52)	1.85	(0.0025)	0.0091
1271101	Servicios para celebraciones en el hogar	0.3598	176.07	178.39	177.38	(0.57)	0.74	(0.0016)	0.0021
1271102	Ceremonias religiosas	0.1440	210.27	218.51	216.85	(0.76)	3.13	(0.0010)	0.0043
1271104	Fotocopias	0.0963	146.40	152.06	152.35	0.19	4.06	0.0001	0.0026

Clasificadores: (d): durables; (sd): semidurables; (nd): no durables; (s): servicios; (nep): no especificado

Fuente: INIDE.

Cuadro I-4

IPC Managua, julio 2019

Variación y contribución mensual y acumulada por división, grupo, clase, subclase y artículo

(porcentaje y puntos porcentuales)

Código	Descripción	Ponderación	Índice			Variación		Contribución	
			dic-18	jun-19	jul-19	Mensual	Acum.	Mensual	Acum.
	Índice general	**63.8574**	**218.77**	**227.43**	**228.41**	**0.43**	**4.41**	**0.4293**	**4.4055**
1	**Alimentos y bebidas no alcohólicas**	**18.5459**	**249.11**	**257.49**	**258.39**	**0.35**	**3.73**	**0.1148**	**1.2322**
11	Alimentos	16.6736	253.48	260.95	262.04	0.42	3.38	0.1252	1.0221
111	Pan y cereales (nd)	3.7111	250.08	262.42	265.97	1.35	6.35	0.0907	0.4220
1111	Pan simple	0.8588	218.67	249.05	258.99	3.99	18.44	0.0588	0.2479
111101	Pan corriente	0.6740	211.27	241.71	252.53	4.48	19.53	0.0502	0.1990
111102	Pan de molde	0.1551	265.87	297.62	307.27	3.24	15.57	0.0103	0.0460
111103	Pan tostado	0.0298	140.22	162.40	153.75	(5.33)	9.65	(0.0018)	0.0029
1112	Pan dulce y repostería popular	0.1852	209.71	227.23	230.08	1.25	9.71	0.0036	0.0270
111201	Pan dulce	0.1179	206.22	222.61	224.62	0.90	8.92	0.0016	0.0155
111202	Repostería popular	0.0674	215.82	235.31	239.64	1.84	11.04	0.0020	0.0115
1113	Galletas	0.1224	248.88	288.53	279.95	(2.97)	12.48	(0.0072)	0.0272
111301	Galletas dulces	0.0909	257.91	297.31	285.22	(4.07)	10.59	(0.0076)	0.0178
111302	Galleta salada	0.0315	222.81	263.15	264.75	0.61	18.82	0.0003	0.0094
1114	Arroz	1.6404	267.08	268.70	269.72	0.38	0.99	0.0116	0.0310
111401	Arroz	1.6404	267.08	268.70	269.72	0.38	0.99	0.0116	0.0310
1115	Cereales	0.8258	252.03	259.65	264.34	1.81	4.89	0.0267	0.0728
111501	Avena	0.1638	205.51	217.34	219.57	1.03	6.84	0.0025	0.0165
111502	Harina de maíz	0.0298	355.81	367.23	372.15	1.34	4.59	0.0010	0.0035
111505	Pinolillo	0.0686	276.79	300.44	297.78	(0.89)	7.58	(0.0013)	0.0103
111507	Tortillas de maíz	0.4748	272.05	272.19	280.20	2.94	3.00	0.0262	0.0277
111508	Hojuelas de maíz	0.0889	176.83	203.08	200.16	(1.44)	13.20	(0.0018)	0.0148
1116	Pastas alimenticias	0.0784	315.25	348.88	343.91	(1.42)	9.09	(0.0027)	0.0161
111601	Espaguetis	0.0784	315.25	348.88	343.91	(1.42)	9.09	(0.0027)	0.0161
112	Carne (nd)	3.9359	246.30	250.62	247.35	(1.31)	0.43	(0.0887)	0.0296
1121	Carne de res	1.5274	269.99	274.55	271.67	(1.05)	0.62	(0.0303)	0.0183
112101	Carne de res sin hueso	1.1042	279.05	284.78	279.37	(1.90)	0.11	(0.0411)	0.0025
112102	Carne molida	0.3076	236.11	237.01	238.57	0.66	1.04	0.0033	0.0054
112103	Carne de res con hueso	0.1156	273.61	276.74	286.15	3.40	4.58	0.0075	0.0104
1122	Carne de cerdo	0.1610	226.23	236.98	234.36	(1.10)	3.60	(0.0029)	0.0094
112201	Carne de cerdo sin hueso	0.1298	234.64	246.58	244.65	(0.78)	4.27	(0.0017)	0.0093
112202	Carne de cerdo con hueso	0.0312	191.26	197.05	191.59	(2.77)	0.17	(0.0012)	0.0001
1123	Carne de aves	1.8010	235.14	239.72	235.21	(1.88)	0.03	(0.0560)	0.0009
112301	Filete de pollo	0.0361	273.21	267.26	260.88	(2.39)	(4.51)	(0.0016)	(0.0032)
112302	Pollo en pieza	1.7648	234.36	239.16	234.68	(1.87)	0.14	(0.0544)	0.0041
1124	Vísceras y menudencias	0.1627	221.71	214.48	216.53	0.95	(2.34)	0.0023	(0.0060)
112401	Vísceras	0.1627	221.71	214.48	216.53	0.95	(2.34)	0.0023	(0.0060)
1125	Embutidos y carnes en conserva de res, cerdo y aves	0.2838	215.09	219.45	218.53	(0.42)	1.60	(0.0018)	0.0070
112501	Chorizo Criollo	0.0400	225.35	223.69	225.47	0.80	0.05	0.0005	0.0000
112502	Jamón	0.0724	205.88	210.25	206.96	(1.56)	0.53	(0.0016)	0.0006
112503	Mortadela	0.1288	217.97	223.90	224.10	0.09	2.81	0.0002	0.0057
112504	Salchichón de cerdo	0.0215	193.86	195.38	195.06	(0.17)	0.62	(0.0000)	0.0002
112505	Salchichas para hot-dog	0.0210	231.38	240.38	235.06	(2.21)	1.59	(0.0008)	0.0006
113	Pescado (nd)	0.3263	263.12	272.38	272.12	(0.09)	3.42	(0.0006)	0.0210
1131	Pescado fresco, refrigerado o congelado	0.2015	271.37	277.44	278.00	0.20	2.44	0.0008	0.0096
113101	Chuleta de pescado	0.1729	274.03	280.27	281.04	0.27	2.56	0.0009	0.0087
113102	Pescado entero fresco	0.0286	255.26	260.32	259.59	(0.28)	1.70	(0.0001)	0.0009
1133	Pescado y mariscos en conservas o procesados	0.1248	249.79	264.21	262.64	(0.59)	5.14	(0.0014)	0.0115
113301	Atún enlatado	0.0586	228.60	242.58	240.98	(0.66)	5.42	(0.0006)	0.0052
113302	Sardinas enlatada	0.0662	268.55	283.36	281.81	(0.55)	4.94	(0.0007)	0.0063
114	Leche, queso y huevos (nd)	3.3440	272.78	279.61	268.78	(3.87)	(1.47)	(0.2494)	(0.0958)
1141	Leche, fluida, procesada	1.3254	261.33	274.89	273.64	(0.46)	4.71	(0.0114)	0.1168
114101	Leche líquida	0.8102	283.56	299.11	297.32	(0.60)	4.85	(0.0100)	0.0798
114102	Leche en polvo	0.4382	225.43	236.78	236.35	(0.18)	4.84	(0.0013)	0.0342
114103	Leche en polvo maternizada	0.0770	231.61	236.90	236.62	(0.12)	2.17	(0.0001)	0.0028
1142	Derivados de la leche	1.5143	271.23	279.23	255.76	(8.40)	(5.70)	(0.2447)	(0.1677)
114201	Crema de leche	0.2140	260.78	277.94	277.32	(0.22)	6.34	(0.0009)	0.0253
114202	Cuajada	0.1220	253.13	273.38	244.61	(10.52)	(3.37)	(0.0242)	(0.0074)
114203	Leche agria	0.0338	297.83	297.83	297.83	0.00	0.00	0.0000	0.0000
114204	Quesillo	0.0554	190.34	202.50	189.51	(6.41)	(0.43)	(0.0050)	(0.0003)
114205	Queso	1.0523	278.66	283.23	253.59	(10.46)	(8.99)	(0.2147)	(0.1888)
114206	Yogurt	0.0367	276.84	290.32	290.44	0.04	4.91	0.0000	0.0036
1143	Huevos	0.5044	307.56	293.18	295.11	0.66	(4.05)	0.0067	(0.0449)
114301	Huevos de gallina	0.5044	307.56	293.18	295.11	0.66	(4.05)	0.0067	(0.0449)
115	Aceites y grasas (nd)	0.8869	232.80	236.27	237.15	0.37	1.87	0.0054	0.0276
1151	Aceites comestibles	0.7273	219.64	219.65	220.24	0.27	0.27	0.0030	0.0031
115101	Aceite para cocinar	0.7273	219.64	219.65	220.24	0.27	0.27	0.0030	0.0031
1152	Mantequilla, margarina y grasas comestibles	0.1597	292.71	311.96	314.16	0.71	7.33	0.0024	0.0245
115201	Mantequilla	0.1126	309.44	331.07	332.34	0.38	7.40	0.0010	0.0185
115202	Margarina	0.0471	252.68	266.23	270.65	1.66	7.11	0.0014	0.0061
116	Frutas (nd)	0.7527	255.09	293.77	300.40	2.25	17.76	0.0343	0.2441
1161	Frutas frescas	0.7527	255.09	293.77	300.40	2.25	17.76	0.0343	0.2441
116101	Banano	0.0835	254.21	224.21	233.64	4.20	(8.09)	0.0054	(0.0123)
116102	Manzana	0.0474	161.08	160.29	167.72	4.64	4.12	0.0024	0.0023
116103	Naranja	0.2392	200.36	338.88	363.74	7.34	81.54	0.0409	0.2797
116104	Limón	0.0826	329.30	455.95	401.02	(12.05)	21.78	(0.0312)	0.0424
116105	Piña	0.0575	308.11	381.39	431.54	13.15	40.06	0.0199	0.0508
116106	Otras frutas frescas	0.2425	289.88	223.28	221.44	(0.82)	(23.61)	(0.0031)	(0.1188)
117	Legumbres y hortalizas (nd)	2.3026	257.24	247.92	266.63	7.55	3.65	0.2966	0.1547
1171	Frijol	0.4461	205.82	200.74	202.52	0.89	(1.60)	0.0055	(0.0105)
117101	Frijol	0.4461	205.82	200.74	202.52	0.89	(1.60)	0.0055	(0.0105)
1172	Verduras, legumbres, hortalizas frescas	1.8174	271.44	260.74	284.03	8.93	4.63	0.2914	0.1637
117201	Cebolla	0.2512	267.26	305.70	342.44	12.02	28.13	0.0635	0.1352
117202	Apio	0.0264	160.30	125.94	127.47	1.21	(20.48)	0.0003	(0.0062)
117203	Ayote	0.0255	135.92	211.08	161.44	(23.52)	18.77	(0.0087)	0.0047
117204	Chayote	0.0419	292.85	452.51	499.61	10.41	70.60	0.0136	0.0620
117205	Chiltoma	0.1417	375.37	248.81	276.50	11.13	(26.34)	0.0270	(0.1003)
117206	Plátano	0.4288	237.69	289.18	294.17	1.73	23.76	0.0147	0.1734
117207	Lechuga	0.0372	265.51	273.74	232.02	(15.24)	(12.61)	(0.0107)	(0.0089)

Cuadro I-4

IPC Managua, julio 2019

Variación y contribución mensual y acumulada por división, grupo, clase, subclase y artículo

(porcentaje y puntos porcentuales)

Código	Descripción	Ponderación	Índice			Variación		Contribución	
			dic-18	jun-19	jul-19	Mensual	Acum.	Mensual	Acum.
117208	Tomate	0.3389	281.73	177.56	173.66	(2.19)	(38.36)	(0.0091)	(0.2622)
117209	Pipián	0.0384	247.61	230.86	224.26	(2.86)	(9.43)	(0.0017)	(0.0064)
117210	Quequisque	0.0347	501.53	519.21	550.56	6.04	9.78	0.0075	0.0122
117211	Ajo	0.0306	221.95	238.10	288.93	21.35	30.18	0.0107	0.0147
117212	Remolacha	0.0198	209.83	207.48	221.33	6.67	5.48	0.0019	0.0016
117213	Repollo	0.0453	495.62	362.88	355.42	(2.06)	(28.29)	(0.0023)	(0.0455)
117214	Zanahoria	0.0699	315.32	288.81	348.67	20.73	10.57	0.0288	0.0167
117215	Papas	0.2503	215.52	221.62	314.26	41.80	45.82	0.1596	0.1769
117216	Yuca	0.0370	256.86	256.03	241.38	(5.72)	(6.03)	(0.0037)	(0.0041)
1173	Vegetales en conserva o congelados	0.0391	183.90	190.50	189.49	(0.53)	3.04	(0.0003)	0.0016
117301	Vegetales enlatados	0.0391	183.90	190.50	189.49	(0.53)	3.04	(0.0003)	0.0016
118	Azúcar, mermelada, miel, chocolate y dulces de azúcar (nd)	0.7942	248.48	263.29	269.12	2.22	8.31	0.0319	0.1173
1181	Azúcar	0.6324	254.58	269.29	276.33	2.61	8.55	0.0307	0.0985
118101	Azúcar	0.6324	254.58	269.29	276.33	2.61	8.55	0.0307	0.0985
1182	Mermeladas, chocolate y dulces	0.0595	185.85	191.54	192.07	0.28	3.34	0.0002	0.0026
118201	Caramelos	0.0358	163.86	163.84	163.33	(0.31)	(0.32)	(0.0001)	(0.0001)
118202	Jalea	0.0238	218.90	233.16	235.26	0.90	7.47	0.0003	0.0028
1183	Hielo, helados y sorbetes	0.1022	247.24	267.94	269.38	0.54	8.96	0.0010	0.0162
118301	Helados	0.0468	204.07	208.15	207.29	(0.41)	1.58	(0.0003)	0.0011
118302	Hielo	0.0204	249.68	269.96	275.47	2.04	10.33	0.0008	0.0038
118303	Sorbete	0.0351	303.42	346.52	348.68	0.62	14.92	0.0005	0.0114
119	Productos alimenticios (nep)	0.6199	230.24	251.97	253.12	0.46	9.94	0.0049	0.1015
1191	Condimentos, especias y aderezos	0.5279	231.00	247.14	248.38	0.50	7.52	0.0045	0.0657
119101	Sal	0.0403	267.71	290.57	292.12	0.53	9.12	0.0004	0.0070
119102	Achiote	0.0203	466.75	512.00	521.37	1.83	11.70	0.0013	0.0079
119103	Consumes	0.0294	157.86	177.04	177.24	0.12	12.28	0.0000	0.0041
119104	Mayonesa	0.0331	184.59	195.31	196.48	0.60	6.44	0.0003	0.0028
119105	Mostaza	0.0257	197.76	202.09	194.76	(3.63)	(1.52)	(0.0013)	(0.0006)
119106	Salsa en base a tomate	0.1944	220.70	231.46	233.07	0.70	5.61	0.0022	0.0172
119107	Salsa Inglesa	0.0448	235.41	260.68	261.34	0.26	11.02	0.0002	0.0083
119108	Vinagre	0.0184	193.62	198.75	200.68	0.97	3.65	0.0002	0.0009
119109	Sopa concentrada	0.1215	237.37	256.59	257.95	0.53	8.67	0.0011	0.0179
1192	Preparados para niños independiente de su composición	0.0290	184.87	201.07	203.29	1.10	9.96	0.0004	0.0038
119201	Alimento para niños	0.0290	184.87	201.07	203.29	1.10	9.96	0.0004	0.0038
1193	Frituras empacadas	0.0630	244.78	315.78	315.78	0.00	29.01	0.0000	0.0320
119301	Frituras	0.0630	244.78	315.78	315.78	0.00	29.01	0.0000	0.0320
12	Bebidas no alcohólicas	1.8723	210.18	226.66	225.85	(0.36)	7.46	(0.0104)	0.2101
121	Café, té y cacao (nd)	0.3730	305.25	330.64	325.71	(1.49)	6.70	(0.0127)	0.0546
1211	Café	0.3514	309.71	335.83	330.19	(1.68)	6.61	(0.0136)	0.0515
121101	Café	0.3514	309.71	335.83	330.19	(1.68)	6.61	(0.0136)	0.0515
1212	Cacao	0.0216	232.86	246.24	252.79	2.66	8.56	0.0010	0.0031
121201	Saborizante en polvo	0.0216	232.86	246.24	252.79	2.66	8.56	0.0010	0.0031
122	Aguas minerales, refrescos, jugos de frutas y de legumbres	1.4994	186.53	200.79	201.01	0.11	7.77	0.0023	0.1555
1221	Aguas minerales, refrescos, jugos de frutas y de legumbres	1.4994	186.53	200.79	201.01	0.11	7.77	0.0023	0.1555
122101	Agua purificada	0.0530	210.46	233.39	233.80	0.18	11.09	0.0002	0.0089
122102	Gaseosa	1.0135	176.09	191.92	192.28	0.19	9.19	0.0025	0.1174
122103	Refresco	0.4329	208.02	217.58	217.45	(0.06)	4.53	(0.0004)	0.0292
2	**Bebidas alcohólicas y tabaco**	**0.6106**	**276.10**	**393.90**	**388.24**	**(1.44)**	**40.61**	**(0.0238)**	**0.4901**
21	Bebidas alcohólicas	0.3166	226.53	266.17	267.74	0.59	18.20	0.0034	0.0934
211	Bebidas estiladas (nd)	0.1279	229.70	277.50	279.05	0.56	21.48	0.0014	0.0452
2111	Bebidas destiladas nacionales	0.1279	229.70	277.50	279.05	0.56	21.48	0.0014	0.0452
211101	Ron	0.1279	229.70	277.50	279.05	0.56	21.48	0.0014	0.0452
213	Cervezas (nd)	0.1887	224.38	258.49	260.08	0.62	15.91	0.0021	0.0482
2131	Cervezas	0.1887	224.38	258.49	260.08	0.62	15.91	0.0021	0.0482
213101	Cerveza	0.1887	224.38	258.49	260.08	0.62	15.91	0.0021	0.0482
22	Tabaco	0.2941	329.47	531.40	517.95	(2.53)	57.20	(0.0272)	0.3967
221	Tabaco (nd)	0.2941	329.47	531.40	517.95	(2.53)	57.20	(0.0272)	0.3967
2211	Tabaco	0.2941	329.47	531.40	517.95	(2.53)	57.20	(0.0272)	0.3967
221101	Cigarrillo	0.2941	329.47	531.40	517.95	(2.53)	57.20	(0.0272)	0.3967
3	**Prendas de vestir y calzado**	**3.3934**	**192.00**	**197.49**	**197.56**	**0.03**	**2.90**	**0.0016**	**0.1351**
31	Prendas de vestir	2.3478	197.80	204.12	204.23	0.05	3.25	0.0017	0.1080
311	Materiales para prendas de vestir (sd)	0.0367	229.25	235.83	235.15	(0.29)	2.57	(0.0002)	0.0015
3111	Telas	0.0367	229.25	235.83	235.15	(0.29)	2.57	(0.0002)	0.0015
311101	Telas para prendas de vestir	0.0367	229.25	235.83	235.15	(0.29)	2.57	(0.0002)	0.0015
312	Prendas de vestir y calzado (sd)	2.2394	197.23	203.45	203.56	0.06	3.21	0.0017	0.1015
3121	Prendas para hombres y niños mayores de 10 años	0.9228	208.87	215.62	215.70	0.04	3.27	0.0006	0.0451
312101	Camisa para hombre y niños mayores de 10 años	0.2133	189.75	194.06	194.18	0.06	2.33	0.0002	0.0068
312102	Camiseta para hombre y niños mayores de 10 años	0.1308	191.64	200.77	200.59	(0.09)	4.67	(0.0002)	0.0084
312103	Pantalón para hombre y niños mayor de 10 años	0.4379	221.08	227.17	227.31	0.06	2.82	0.0004	0.0195
312104	Calzoncillo para hombre y niños mayores de 10 años	0.0567	255.10	264.13	264.71	0.22	3.77	0.0002	0.0039
312105	Camisola para hombre y niños mayores de 10 años	0.0316	201.35	219.28	218.92	(0.16)	8.73	(0.0001)	0.0040
312106	Calcetines para hombre y niños mayores de 10 años	0.0524	182.16	189.19	189.10	(0.05)	3.81	(0.0000)	0.0026
3122	Prendas para mujeres y niñas mayores de 10 años	0.9666	184.49	189.33	189.44	0.06	2.68	0.0007	0.0342
312201	Vestidos y Trajes para mujer y niñas mayores de 10 años	0.1004	167.33	172.90	173.74	0.49	3.83	0.0006	0.0046
312202	Blusas para mujer y niñas mayores de 10 años	0.2575	193.99	197.16	197.18	0.01	1.64	0.0000	0.0059
312203	Camiseta para mujer y niñas mayores de 10 años	0.0334	165.35	172.51	174.07	0.91	5.27	0.0004	0.0021
312204	Faldas para mujer y niñas mayores de 10 años	0.0741	212.12	218.27	218.75	0.22	3.13	0.0002	0.0035
312205	Pantalón para mujer y niñas mayores de 10 años	0.2953	170.81	174.44	174.63	0.11	2.23	0.0004	0.0081
312206	Ropa interior para mujer y niñas mayores de 10 años	0.2060	193.74	201.21	200.60	(0.30)	3.54	(0.0009)	0.0101
3123	Prendas para niños y niñas menores de 10 años y lactantes	0.3500	201.70	210.36	210.54	0.09	4.38	0.0004	0.0222
312301	Traje completo para niño y niñas menores de 10 años	0.0503	206.39	215.39	215.75	0.17	4.53	0.0001	0.0034
312302	Traje completo para lactantes	0.0743	199.60	208.52	207.70	(0.39)	4.06	(0.0004)	0.0043
312303	Pantalón para niño menores de 10 años	0.1049	201.82	206.57	206.65	0.04	2.39	0.0001	0.0036
312304	Ropa interior para niños y niñas menores de 10 años	0.0380	181.59	192.14	192.22	0.04	5.86	0.0000	0.0029
312305	Calcetines y medias para niños y niñas menores de 10 años	0.0288	154.33	166.66	170.26	2.16	10.32	0.0007	0.0033
312306	Pañales de tela para lactantes	0.0538	239.46	251.78	251.62	(0.06)	5.08	(0.0001)	0.0047
313	Otros artículos y accesorios de vestir (sd)	0.0368	180.12	187.54	187.54	0.00	4.12	0.0000	0.0020
3131	Accesorios de vestir, para hombres, mujeres y niños (as)	0.0368	180.12	187.54	187.54	0.00	4.12	0.0000	0.0020

Cuadro I-4

IPC Managua, julio 2019

Variación y contribución mensual y acumulada por división, grupo, clase, subclase y artículo

(porcentaje y puntos porcentuales)

Código	Descripción	Ponderación	Índice			Variación		Contribución	
			dic-18	jun-19	jul-19	Mensual	Acum.	Mensual	Acum.
313101	Fajas y cinturones	0.0368	180.12	187.54	187.54	0.00	4.12	0.0000	0.0020
314	Limpieza, reparación y alquiler de prendas de vestir (s)	0.0349	220.38	231.74	232.21	0.20	5.37	0.0001	0.0030
3141	Confección y reparación de prendas de vestir	0.0349	220.38	231.74	232.21	0.20	5.37	0.0001	0.0030
314101	Confección de pantalón	0.0349	220.38	231.74	232.21	0.20	5.37	0.0001	0.0030
32	Calzado	1.0455	178.98	182.61	182.60	(0.01)	2.02	(0.0001)	0.0271
321	Zapatos y otros calzados (sd)	1.0455	178.98	182.61	182.60	(0.01)	2.02	(0.0001)	0.0271
3211	Calzado para adultos y niños (as) mayores de 10 años	0.8850	177.11	180.27	180.27	(0.00)	1.79	(0.0000)	0.0200
321101	Calzado de vestir para hombre y niño mayores de 10 años	0.2321	185.94	188.54	188.80	0.14	1.54	0.0004	0.0047
321102	Calzado de vestir para mujer y niña mayores de 10 años	0.2971	196.13	199.97	199.11	(0.43)	1.52	(0.0018)	0.0063
321104	Calzado deportivo para hombre y mujer	0.3406	154.16	157.11	157.68	0.36	2.29	0.0013	0.0086
321105	Chinelas de baño para adulto	0.0152	184.73	187.89	187.97	0.04	1.75	0.0000	0.0004
3212	Calzado para niños y niñas de 10 años y menos	0.1605	189.31	195.49	195.42	(0.03)	3.23	(0.0001)	0.0070
321201	Calzado de vestir para niño y niña menores de 10 años	0.0967	187.22	192.98	193.28	0.16	3.24	0.0002	0.0042
321202	Calzado deportivo para niño y niña	0.0638	192.46	199.28	198.66	(0.31)	3.22	(0.0003)	0.0028
4	**Alojamiento, agua, electricidad, gas y otros combustibles**	**6.3318**	**208.81**	**212.50**	**212.13**	**(0.17)**	**1.59**	**(0.0161)**	**0.1508**
41	Alquileres efectivos de alojamiento	1.5294	206.79	209.94	210.69	0.36	1.89	0.0079	0.0427
411	Alquileres efectivos pagados por los inquilinos	1.5294	206.79	209.94	210.69	0.36	1.89	0.0079	0.0427
4111	Alquiler efectivo de vivienda	1.5294	206.79	209.94	210.69	0.36	1.89	0.0079	0.0427
411101	Alquiler efectivo de la vivienda	1.5294	206.79	209.94	210.69	0.36	1.89	0.0079	0.0427
43	Conservación y reparación de la vivienda	0.2995	218.31	233.53	233.29	(0.10)	6.86	(0.0005)	0.0321
431	Materiales para la conservación y reparación de la vivienda	0.2157	200.67	209.92	209.62	(0.14)	4.46	(0.0004)	0.0138
4311	Materiales para la conservación y reparación de la vivienda	0.2157	200.67	209.92	209.62	(0.14)	4.46	(0.0004)	0.0138
431101	Cemento para reparación de la vivienda	0.0607	271.21	279.48	280.53	0.38	3.44	0.0004	0.0041
431102	Lámina de zinc	0.0710	151.48	161.47	160.53	(0.59)	5.97	(0.0005)	0.0046
431103	Pinturas	0.0840	191.33	200.65	199.93	(0.36)	4.49	(0.0004)	0.0052
432	Servicios para la conservación y la reparación de la vivienda	0.0838	263.71	294.28	294.18	(0.03)	11.55	(0.0001)	0.0183
4321	Servicios y mano de obra para la conservación y la reparación de la vivienda	0.0838	263.71	294.28	294.18	(0.03)	11.55	(0.0001)	0.0183
432101	Servicio de fontanería	0.0274	271.00	291.50	291.42	(0.03)	7.54	(0.0000)	0.0040
432102	Mano de obra por albañilería	0.0565	260.18	295.62	295.52	(0.03)	13.58	(0.0000)	0.0143
44	Suministro de agua y servicios diversos relacionados con la vivienda	1.2933	192.29	192.23	192.24	0.01	(0.02)	0.0001	(0.0004)
441	Suministro de agua (nd)	0.9384	190.06	190.06	190.06	0.00	0.00	0.0000	0.0000
4411	Suministro de agua	0.9384	190.06	190.06	190.06	0.00	0.00	0.0000	0.0000
441101	Tarifa de Consumo de Agua Potable	0.9384	190.06	190.06	190.06	0.00	0.00	0.0000	0.0000
442	Recogida de basura (s)	0.0933	300.00	300.00	300.00	0.00	0.00	0.0000	0.0000
4421	Recogida de basura	0.0933	300.00	300.00	300.00	0.00	0.00	0.0000	0.0000
442101	Pago por recolección de basura	0.0933	300.00	300.00	300.00	0.00	0.00	0.0000	0.0000
444	Otros servicios relacionados con la vivienda (nep)	0.2616	161.86	161.58	161.64	0.04	(0.14)	0.0001	(0.0004)
4441	Otros servicios relacionados con la vivienda	0.2616	161.86	161.58	161.64	0.04	(0.14)	0.0001	(0.0004)
444101	Pago por vigilancia de la vivienda	0.2616	161.86	161.58	161.64	0.04	(0.14)	0.0001	(0.0004)
45	Electricidad, gas y otros combustibles	3.2097	215.54	219.93	218.86	(0.49)	1.54	(0.0237)	0.0764
451	Electricidad (nd)	2.0332	216.05	244.65	248.09	1.41	14.83	0.0482	0.4664
4511	Electricidad	2.0332	216.05	244.65	248.09	1.41	14.83	0.0482	0.4664
451101	Tarifa de Consumo de energía eléctrica	2.0332	216.05	244.65	248.09	1.41	14.83	0.0482	0.4664
452	Gas (nd)	0.9693	201.28	154.52	144.17	(6.69)	(28.37)	(0.0690)	(0.3962)
4521	Combustibles para el uso del hogar	0.9693	201.28	154.52	144.17	(6.69)	(28.37)	(0.0690)	(0.3962)
452101	Gas butano envasado	0.9693	201.28	154.52	144.17	(6.69)	(28.37)	(0.0690)	(0.3962)
454	Combustibles sólidos (nd)	0.2072	277.25	283.45	281.44	(0.71)	1.51	(0.0029)	0.0062
4541	Combustibles sólidos	0.2072	277.25	283.45	281.44	(0.71)	1.51	(0.0029)	0.0062
454101	Carbón vegetal	0.0163	165.62	169.11	175.54	3.80	5.99	0.0007	0.0012
454102	Leña	0.1909	286.77	293.20	290.47	(0.93)	1.29	(0.0036)	0.0051
5	**Muebles, artículos para el hogar y para la conservación ordinaria del hogar**	**4.8148**	**197.81**	**208.66**	**209.06**	**0.19**	**5.69**	**0.0131**	**0.3877**
51	Muebles y accesorios, alfombras y otros materiales para pisos	0.6488	168.42	170.29	170.46	0.10	1.21	0.0008	0.0095
511	Muebles y accesorios (d)	0.6488	168.42	170.29	170.46	0.10	1.21	0.0008	0.0095
5111	Muebles de todo tipo de material (madera, metal, plástico)	0.6188	166.53	167.81	167.97	0.10	0.86	0.0007	0.0064
511101	Muebles de comedor	0.0652	134.04	137.23	137.23	0.00	2.38	0.0000	0.0015
511102	Muebles de sala	0.1320	185.00	183.32	182.94	(0.21)	(1.11)	(0.0003)	(0.0019)
511103	Camas	0.2149	197.18	197.55	199.35	0.91	1.10	0.0027	0.0033
511104	Colchón	0.0277	146.58	150.31	150.32	0.01	2.56	0.0000	0.0007
511105	Otros muebles para el hogar	0.1790	131.04	134.52	133.20	(0.99)	1.64	(0.0016)	0.0028
5112	Accesorios	0.0300	207.35	221.37	221.78	0.19	6.96	0.0001	0.0031
511201	Espejo	0.0300	207.35	221.37	221.78	0.19	6.96	0.0001	0.0031
52	Productos textiles para el hogar	0.1699	171.74	175.77	175.64	(0.07)	2.27	(0.0001)	0.0047
521	Productos textiles para el hogar	0.1699	171.74	175.77	175.64	(0.07)	2.27	(0.0001)	0.0047
5211	Productos textiles para el hogar	0.1699	171.74	175.77	175.64	(0.07)	2.27	(0.0001)	0.0047
521101	Cubrecama	0.0650	121.39	124.67	124.16	(0.40)	2.29	(0.0002)	0.0013
521102	Juego de cama	0.0729	182.25	187.82	187.98	0.08	3.14	0.0001	0.0030
521103	Toallas	0.0321	249.97	251.96	251.96	0.00	0.80	0.0000	0.0005
53	Artefactos para el hogar y sus reparaciones	0.4365	137.65	137.71	137.88	0.12	0.17	0.0005	0.0007
531	Artefactos para el hogar grandes, eléctricos o no (d)	0.3688	133.84	133.99	133.90	(0.07)	0.04	(0.0002)	0.0001
5311	Artefactos para el hogar grandes, eléctricos o no	0.3688	133.84	133.99	133.90	(0.07)	0.04	(0.0002)	0.0001
531101	Cocina de gas	0.0592	127.54	127.22	126.95	(0.21)	(0.46)	(0.0001)	(0.0003)
531102	Horno microondas	0.0140	117.43	118.57	118.57	0.00	0.97	0.0000	0.0001
531103	Refrigerador	0.2496	139.42	139.47	139.40	(0.05)	(0.01)	(0.0001)	(0.0000)
531104	Lavadora	0.0460	116.69	117.66	117.66	0.00	0.83	0.0000	0.0003
532	Artefactos eléctricos para el hogar pequeños (sd)	0.0677	158.38	157.97	159.54	1.00	0.73	0.0007	0.0006
5321	Artefactos eléctricos para el hogar pequeños	0.0677	158.38	157.97	159.54	1.00	0.73	0.0007	0.0006
532101	Abanico de pedestal	0.0308	202.45	206.15	208.48	1.13	2.98	0.0005	0.0013
532102	Licuadora	0.0197	134.60	126.08	126.08	0.00	(6.33)	0.0000	(0.0012)
532103	Plancha eléctrica	0.0172	106.79	108.31	110.33	1.86	3.32	0.0002	0.0004
54	Artículos de vidrio y cristal, vajilla y utensilios para el hogar	0.1023	196.83	202.51	203.52	0.50	3.40	0.0007	0.0049
541	Artículos de vidrio y cristal, vajilla y utensilios para el hogar	0.1023	196.83	202.51	203.52	0.50	3.40	0.0007	0.0049
5411	Artículos y utensilios para el hogar	0.1023	196.83	202.51	203.52	0.50	3.40	0.0007	0.0049
541101	Artículos de plásticos para el hogar	0.0404	168.18	176.66	176.66	0.00	5.04	0.0000	0.0025
541102	Ollas	0.0432	215.51	217.53	220.05	1.16	2.10	0.0007	0.0014
541103	Artículos de vajilla para el hogar	0.0187	215.60	223.69	223.38	(0.14)	3.61	(0.0000)	0.0010
55	Herramientas y equipos para el hogar y el jardín	0.0546	245.57	248.19	249.35	0.47	1.54	0.0004	0.0015
552	Herramientas pequeñas y accesorios diversos (sd)	0.0546	245.57	248.19	249.35	0.47	1.54	0.0004	0.0015
5521	Herramientas pequeñas y accesorios diversos	0.0546	245.57	248.19	249.35	0.47	1.54	0.0004	0.0015

Cuadro I-4

IPC Managua, julio 2019

Variación y contribución mensual y acumulada por división, grupo, clase, subclase y artículo

(porcentaje y puntos porcentuales)

Código	Descripción	Ponderación	Índice			Variación		Contribución	
			dic-18	jun-19	jul-19	Mensual	Acum.	Mensual	Acum.
552101	Bujías	0.0168	188.43	192.89	192.07	(0.43)	1.93	(0.0001)	0.0004
552102	Pilas o baterías	0.0378	270.88	272.70	274.73	0.75	1.42	0.0005	0.0010
56	Bienes y servicios para el hogar	3.4026	211.69	226.28	226.74	0.20	7.11	0.0108	0.3664
561	Bienes para el hogar no duraderos (nd)	1.5767	207.39	230.24	230.61	0.16	11.20	0.0040	0.2621
5611	Bienes para el hogar no duraderos	1.5767	207.39	230.24	230.61	0.16	11.20	0.0040	0.2621
561101	Jabón sólido para lavar ropa	0.4714	223.69	258.36	258.24	(0.05)	15.44	(0.0004)	0.1166
561102	Detergente en polvo para lavar ropa	0.2912	198.68	217.48	215.95	(0.70)	8.69	(0.0031)	0.0360
561103	Suavizante para la ropa	0.0664	201.28	220.55	221.05	0.23	9.82	0.0002	0.0094
561104	Jabón de lavar vajilla	0.1753	206.46	223.90	225.12	0.54	9.04	0.0015	0.0234
561105	Cloro y desinfectante	0.2481	196.62	210.72	214.11	1.61	8.90	0.0058	0.0311
561106	Desodorizante ambientales	0.0245	219.05	232.43	233.93	0.65	6.79	0.0003	0.0026
561107	Insecticida	0.0340	256.71	272.88	273.17	0.11	6.41	0.0001	0.0040
561108	Betún en pasta	0.0328	300.84	321.72	316.21	(1.71)	5.11	(0.0012)	0.0036
561109	Bolsa para basura	0.0302	131.50	142.82	145.84	2.12	10.91	0.0006	0.0031
561110	Candelas	0.0535	143.55	155.01	155.01	0.00	7.99	0.0000	0.0044
561111	Fósforos	0.0473	143.85	181.11	181.11	0.00	25.90	0.0000	0.0126
561112	Servilletas o toallas de papel	0.0245	235.53	247.07	249.14	0.84	5.78	0.0003	0.0024
561113	Mechas y escobas	0.0775	221.28	244.72	244.60	(0.05)	10.54	(0.0001)	0.0129
562	Servicios domésticos y para el hogar (s)	1.8259	215.41	222.86	223.40	0.24	3.71	0.0068	0.1043
5621	Servicios domésticos pago en dinero	1.8259	215.41	222.86	223.40	0.24	3.71	0.0068	0.1043
562101	Pago de salario empleada doméstica	1.8259	215.41	222.86	223.40	0.24	3.71	0.0068	0.1043
6	**Salud**	**3.4911**	**223.15**	**231.77**	**232.34**	**0.24**	**4.12**	**0.0136**	**0.2297**
61	Productos, artefactos y equipos médicos	1.8802	173.49	180.09	180.36	0.15	3.96	0.0036	0.0925
611	Productos farmacéuticos (nd)	1.5676	169.64	176.03	176.27	0.14	3.91	0.0027	0.0745
6111	Productos farmacéuticos	1.5676	169.64	176.03	176.27	0.14	3.91	0.0027	0.0745
611101	Analgésicos	0.2903	200.34	207.70	206.39	(0.63)	3.02	(0.0026)	0.0126
611102	Antialérgicos	0.0561	127.30	128.77	128.77	(0.00)	1.15	(0.0000)	0.0006
611103	Antiácidos	0.1452	174.19	189.24	189.39	0.08	8.73	0.0002	0.0158
611104	Antibióticos	0.1231	171.04	179.06	179.47	0.23	4.93	0.0003	0.0074
611105	Antidepresivos y ansiolíticos	0.0904	190.88	196.27	197.37	0.56	3.40	0.0007	0.0042
611106	Antidiabéticos	0.0851	158.32	159.88	161.58	1.07	2.06	0.0010	0.0020
611107	Antidiarreicos, digestivos, laxantes enzimáticos	0.0653	167.12	173.94	174.42	0.28	4.37	0.0002	0.0034
611108	Antihipertensivos y diuréticos	0.1704	116.85	115.00	115.20	0.17	(1.41)	0.0002	(0.0020)
611109	Antiinflamatorio	0.1157	141.88	155.98	161.03	3.23	13.50	0.0040	0.0159
611110	Antitusivos	0.0699	169.19	169.68	169.93	0.14	0.43	0.0001	0.0004
611111	Medicamentos para el corazón	0.0907	159.30	168.93	166.52	(1.43)	4.53	(0.0015)	0.0047
611112	Vitaminas	0.2654	188.53	193.54	193.56	0.01	2.67	0.0000	0.0096
612	Otros productos médicos (nd)	0.1121	152.29	156.65	157.74	0.70	3.58	0.0008	0.0044
6121	Otros productos médicos	0.1121	152.29	156.65	157.74	0.70	3.58	0.0008	0.0044
612101	Algodón	0.0585	138.74	142.06	142.33	0.19	2.59	0.0001	0.0015
612102	Antiséptico de uso externo	0.0536	167.09	172.59	174.58	1.15	4.49	0.0007	0.0029
613	Artefactos y equipo terapéutico (d)	0.2005	215.43	224.92	224.95	0.01	4.42	0.0000	0.0137
6131	Artefactos y equipo terapéutico	0.2005	215.43	224.92	224.95	0.01	4.42	0.0000	0.0137
613101	Lentes ópticos	0.2005	215.43	224.92	224.95	0.01	4.42	0.0000	0.0137
62	Servicios para pacientes externos	1.2576	221.38	227.33	227.94	0.27	2.96	0.0053	0.0590
621	Servicios médicos (s)	0.4172	230.41	236.88	237.65	0.33	3.15	0.0022	0.0216
6211	Servicios médicos	0.4172	230.41	236.88	237.65	0.33	3.15	0.0022	0.0216
621101	Consulta médica general	0.2421	236.94	242.83	243.28	0.18	2.67	0.0007	0.0110
621102	Consulta médica especializada	0.1751	221.37	228.66	229.88	0.54	3.84	0.0015	0.0107
622	Servicios dentales (s)	0.1411	161.37	162.51	162.75	0.15	0.86	0.0002	0.0014
6221	Servicios dentales	0.1411	161.37	162.51	162.75	0.15	0.86	0.0002	0.0014
622101	Consulta dental	0.1411	161.37	162.51	162.75	0.15	0.86	0.0002	0.0014
623	Servicios paramédicos (s)	0.6993	228.11	234.72	235.30	0.25	3.15	0.0028	0.0360
6231	Análisis de laboratorio	0.2925	224.77	228.66	228.99	0.14	1.88	0.0007	0.0088
623101	Examen de orina	0.0437	221.38	223.98	225.65	0.74	1.93	0.0005	0.0013
623102	Examen de sangre	0.2488	225.36	229.48	229.57	0.04	1.87	0.0002	0.0075
6232	Otros estudios especializados	0.4068	230.51	239.08	239.85	0.32	4.05	0.0021	0.0272
623201	Radiografía	0.2387	233.31	242.81	243.79	0.40	4.49	0.0016	0.0179
623202	Ultrasonido	0.1681	226.54	233.78	234.25	0.20	3.40	0.0005	0.0093
63	Servicios de hospital	0.3534	493.67	522.60	524.58	0.38	6.26	0.0048	0.0782
631	Servicios de hospital (s)	0.3534	493.67	522.60	524.58	0.38	6.26	0.0048	0.0782
6311	Servicios de hospital	0.3534	493.67	522.60	524.58	0.38	6.26	0.0048	0.0782
631101	Servicio de hospitalización	0.3534	493.67	522.60	524.58	0.38	6.26	0.0048	0.0782
7	**Transporte**	**6.4587**	**183.47**	**188.51**	**192.60**	**2.17**	**4.98**	**0.1821**	**0.4222**
71	Adquisición de vehículos	1.2973	176.38	182.18	181.51	(0.37)	2.91	(0.0060)	0.0476
712	Vehículos a motor para uso particular (d)	0.8809	148.92	154.71	153.20	(0.98)	2.87	(0.0092)	0.0270
7121	Vehículos a motor para uso particular	0.8809	148.92	154.71	153.20	(0.98)	2.87	(0.0092)	0.0270
712101	Compra de motocicleta nueva	0.8809	148.92	154.71	153.20	(0.98)	2.87	(0.0092)	0.0270
713	Bicicletas (d)	0.4164	234.47	240.29	241.41	0.46	2.96	0.0032	0.0207
7131	Bicicletas para uso particular	0.4164	234.47	240.29	241.41	0.46	2.96	0.0032	0.0207
713101	Bicicleta	0.4164	234.47	240.29	241.41	0.46	2.96	0.0032	0.0207
72	Funcionamiento de equipo de transporte personal	2.3901	188.28	202.62	209.57	3.43	11.31	0.1144	0.3642
721	Piezas de repuestos y accesorios para equipo de transporte personal	0.1792	170.27	171.36	172.27	0.53	1.18	0.0011	0.0026
7211	Piezas de repuestos y accesorios para equipo de transporte personal	0.1792	170.27	171.36	172.27	0.53	1.18	0.0011	0.0026
721101	Llantas para automóvil	0.1359	150.32	151.67	152.87	0.80	1.70	0.0011	0.0025
721102	Otro repuesto para automóvil	0.0433	232.91	233.19	233.19	0.00	0.12	0.0000	0.0001
722	Combustible y lubricantes para equipo de transporte personal	1.8584	190.83	207.70	216.90	4.43	13.66	0.1178	0.3468
7221	Combustible y lubricantes para equipo de transporte	1.8584	190.83	207.70	216.90	4.43	13.66	0.1178	0.3468
722101	Aceite de motor	0.0366	337.10	347.52	347.79	0.08	3.17	0.0001	0.0028
722102	Diesel para automóvil	0.3640	204.57	208.32	214.36	2.90	4.78	0.0151	0.0255
722103	Gasolina para automóvil	1.4578	183.74	204.03	214.26	5.01	16.61	0.1026	0.3185
723	Conservación y reparación de equipo de transporte personal	0.2877	188.36	197.87	195.58	(1.16)	3.83	(0.0045)	0.0149
7231	Servicios de reparación de equipo de transporte personal	0.2303	209.25	219.30	216.44	(1.31)	3.43	(0.0045)	0.0119
723101	Servicio de reparación de automóvil	0.2303	209.25	219.30	216.44	(1.31)	3.43	(0.0045)	0.0119
7232	Otros servicios	0.0574	104.50	111.83	111.83	0.00	7.01	0.0000	0.0030
723201	Otros servicios para conservación del automóvil	0.0574	104.50	111.83	111.83	0.00	7.01	0.0000	0.0030
724	Otros servicios relativos al equipo de transporte personal	0.0649	164.44	164.44	164.44	0.00	0.00	0.0000	0.0000
7241	Otros servicios relativos al equipo de transporte personal	0.0649	164.44	164.44	164.44	0.00	0.00	0.0000	0.0000

Cuadro I-4

IPC Managua, julio 2019

Variación y contribución mensual y acumulada por división, grupo, clase, subclase y artículo

(porcentaje y puntos porcentuales)

Código	Descripción	Ponderación	Índice			Variación		Contribución	
			dic-18	jun-19	jul-19	Mensual	Acum.	Mensual	Acum.
724101	Inspección vehicular	0.0413	157.83	157.83	157.83	0.00	0.00	0.0000	0.0000
724102	Matrícula de vehículo	0.0236	176.00	176.00	176.00	0.00	0.00	0.0000	0.0000
73	Servicios de transporte	2.7713	182.64	179.30	183.16	2.15	0.28	0.0736	0.0103
732	Transporte de pasajeros por carretera (s)	2.7713	182.64	179.30	183.16	2.15	0.28	0.0736	0.0103
7321	Transporte urbano	2.1079	179.43	175.04	179.94	2.80	0.28	0.0711	0.0077
732101	Pasaje en bus urbano	1.0549	89.47	89.47	89.47	0.00	0.00	0.0000	0.0000
732102	Servicio de taxi urbano	0.7833	255.82	236.38	249.47	5.54	(2.48)	0.0706	(0.0356)
732103	Servicio de transporte escolar	0.2697	309.40	331.53	331.82	0.09	7.25	0.0005	0.0433
7322	Transporte interurbano	0.6635	192.85	192.85	193.40	0.28	0.28	0.0025	0.0026
732201	Pasaje en bus interurbano	0.6635	192.85	192.85	193.40	0.28	0.28	0.0025	0.0026
8	**Comunicaciones**	**2.6536**	**134.67**	**136.36**	**132.25**	**(3.02)**	**(1.80)**	**(0.0752)**	**(0.0460)**
82	Equipo telefónico y de facsímil	0.1545	115.21	112.13	111.19	(0.84)	(3.49)	(0.0010)	(0.0044)
821	Equipo telefónico y de facsímil (d)	0.1545	115.21	112.13	111.19	(0.84)	(3.49)	(0.0010)	(0.0044)
8211	Equipo telefónico y de facsímil	0.1545	115.21	112.13	111.19	(0.84)	(3.49)	(0.0010)	(0.0044)
821101	Aparato telefónico	0.1545	115.21	112.13	111.19	(0.84)	(3.49)	(0.0010)	(0.0044)
83	Servicios telefónico y de facsímil	2.4991	135.87	137.86	133.55	(3.13)	(1.71)	(0.0742)	(0.0416)
831	Servicios telefónico y de facsímil (s)	2.4991	135.87	137.86	133.55	(3.13)	(1.71)	(0.0742)	(0.0416)
8311	Servicios telefónico y de facsímil	2.4991	135.87	137.86	133.55	(3.13)	(1.71)	(0.0742)	(0.0416)
831101	Servicio de Internet	0.1430	152.66	154.45	154.72	0.18	1.35	0.0003	0.0021
831102	Servicio de telefónica residencial	0.5659	170.04	173.62	174.26	0.37	2.48	0.0025	0.0171
831103	Servicio de telefonía celular	1.7903	123.73	125.23	118.99	(4.99)	(3.83)	(0.0770)	(0.0608)
9	**Recreación y cultura**	**3.1855**	**182.32**	**173.81**	**174.70**	**0.52**	**(4.18)**	**0.0197**	**(0.1736)**
91	Equipo audiovisual, fotográfico y de procesamiento de información	0.8273	77.81	78.09	78.40	0.40	0.76	0.0018	0.0035
911	Equipo para la recepción, grabación y reproducción de sonidos e imágenes	0.5840	65.19	64.86	64.97	0.17	(0.33)	0.0004	(0.0009)
9111	Equipo para la recepción, grabación y reproducción de sonidos e imágenes	0.5840	65.19	64.86	64.97	0.17	(0.33)	0.0004	(0.0009)
911101	Equipo de sonido	0.1716	66.37	66.80	67.18	0.57	1.22	0.0004	0.0010
911102	Televisor a color	0.3190	66.06	64.86	64.86	0.00	(1.81)	0.0000	(0.0027)
911103	Equipo de DVD	0.0934	60.05	61.28	61.28	0.00	2.05	0.0000	0.0008
913	Equipo de procesamiento e información (d)	0.1412	120.55	123.35	124.72	1.11	3.46	0.0013	0.0042
9131	Equipo de procesamiento e información	0.1412	120.55	123.35	124.72	1.11	3.46	0.0013	0.0042
913101	Equipo de computador	0.1412	120.55	123.35	124.72	1.11	3.46	0.0013	0.0042
914	Medios de grabación (sd)	0.1021	90.90	91.17	91.17	0.00	0.29	0.0000	0.0002
9141	Medios de grabación	0.1021	90.90	91.17	91.17	0.00	0.29	0.0000	0.0002
914101	DVD Grabado	0.0499	88.39	88.39	88.39	0.00	0.00	0.0000	0.0000
914102	CD grabado	0.0522	93.30	93.82	93.82	0.00	0.56	0.0000	0.0002
93	Otros artículos y equipo para recreación, jardines y animales domésticos	0.3195	207.54	215.16	213.77	(0.64)	3.00	(0.0031)	0.0143
931	Juegos, juguetes y aficiones (sd)	0.1280	177.76	178.17	178.46	0.16	0.39	0.0003	0.0006
9311	Juegos, juguetes y aficiones	0.1280	177.76	178.17	178.46	0.16	0.39	0.0003	0.0006
931101	Juguete de cuerda	0.0822	148.29	147.85	148.23	0.25	(0.04)	0.0002	(0.0000)
931102	Muñeca	0.0457	230.77	232.71	232.85	0.06	0.90	0.0000	0.0007
933	Jardines, plantas y flores (nd)	0.0387	232.63	237.35	237.35	0.00	2.03	0.0000	0.0013
9331	Jardines, plantas y flores	0.0387	232.63	237.35	237.35	0.00	2.03	0.0000	0.0013
933101	Compra de flores	0.0387	232.63	237.35	237.35	0.00	2.03	0.0000	0.0013
934	Animales domésticos y productos conexos	0.1529	226.12	240.50	237.36	(1.30)	4.97	(0.0033)	0.0123
9342	Accesorios y productos conexos	0.1529	226.12	240.50	237.36	(1.30)	4.97	(0.0033)	0.0123
934201	Alimentos para mascota	0.1529	226.12	240.50	237.36	(1.30)	4.97	(0.0033)	0.0123
94	Servicios de recreación y culturales	1.4405	221.26	199.68	203.46	1.89	(8.05)	0.0375	(0.1836)
941	Servicios de recreación y deportivos (s)	0.0844	199.03	202.83	203.27	0.21	2.13	0.0003	0.0026
9411	Servicios de recreación y deportivos	0.0844	199.03	202.83	203.27	0.21	2.13	0.0003	0.0026
941101	Mensualidad en gimnasio	0.0844	199.03	202.83	203.27	0.21	2.13	0.0003	0.0026
942	Servicios culturales	1.1182	200.06	205.52	206.13	0.30	3.04	0.0047	0.0486
9421	Servicios culturales	1.1182	200.06	205.52	206.13	0.30	3.04	0.0047	0.0486
942101	Entrada a discotecas	0.1828	74.09	74.09	74.09	0.00	0.00	0.0000	0.0000
942102	Mensualidad de televisión por cable	0.8298	215.27	220.57	221.39	0.37	2.85	0.0047	0.0364
942103	Entrada a cine	0.1051	299.39	315.60	315.60	0.00	5.41	0.0000	0.0122
942104	Foto carnet	0.0005	135.16	142.17	141.56	(0.43)	4.73	(0.0000)	0.0000
943	Juegos de azar	0.2378	328.85	171.11	190.95	11.60	(41.93)	0.0325	(0.2348)
9431	Juegos de azar	0.2378	328.85	171.11	190.95	11.60	(41.93)	0.0325	(0.2348)
943101	Billete de lotería	0.2378	328.85	171.11	190.95	11.60	(41.93)	0.0325	(0.2348)
95	Periódicos, libros, papeles y útiles de oficina	0.5982	219.60	221.78	217.78	(1.80)	(0.83)	(0.0165)	(0.0078)
951	Libros	0.2478	232.13	233.80	224.31	(4.06)	(3.37)	(0.0162)	(0.0139)
9511	Libros	0.2478	232.13	233.80	224.31	(4.06)	(3.37)	(0.0162)	(0.0139)
951101	Textos de educación regular	0.2364	235.73	237.14	227.13	(4.22)	(3.65)	(0.0163)	(0.0146)
951102	Textos de apoyo a la educación	0.0114	157.19	164.40	165.52	0.68	5.30	0.0001	0.0007
952	Diarios y periódicos	0.1308	200.13	200.13	200.13	0.00	0.00	0.0000	0.0000
9521	Diarios y periódicos	0.1308	200.13	200.13	200.13	0.00	0.00	0.0000	0.0000
952101	Compra de diario	0.1308	200.13	200.13	200.13	0.00	0.00	0.0000	0.0000
954	Papel y útiles de oficina y materiales de dibujos	0.2196	217.07	221.10	220.92	(0.08)	1.78	(0.0003)	0.0061
9541	Papel y útiles de oficina y materiales de dibujos	0.2196	217.07	221.10	220.92	(0.08)	1.78	(0.0003)	0.0061
954101	Cuaderno	0.1686	219.04	222.26	222.29	0.02	1.48	0.0000	0.0039
954102	Lapicero	0.0223	253.01	261.64	260.49	(0.44)	2.95	(0.0002)	0.0012
954103	Lápiz de grafito	0.0287	177.45	182.72	182.03	(0.38)	2.58	(0.0001)	0.0009
10	**Educación**	**3.7047**	**268.33**	**284.44**	**285.04**	**0.21**	**6.23**	**0.0154**	**0.4432**
101	Enseñanza preescolar y enseñanza primaria	0.9242	379.55	416.10	416.77	0.16	9.81	0.0043	0.2462
1011	Enseñanza preescolar y enseñanza primaria	0.9242	379.55	416.10	416.77	0.16	9.81	0.0043	0.2462
10111	Enseñanza preescolar y enseñanza primaria	0.9242	379.55	416.10	416.77	0.16	9.81	0.0043	0.2462
1011101	Mensualidad preescolar	0.2242	399.56	437.80	438.59	0.18	9.77	0.0012	0.0626
1011102	Matrícula preescolar	0.0330	395.22	444.08	444.08	(0.00)	12.36	0.0000	0.0115
1011103	Mensualidad primaria	0.5899	366.89	400.81	401.56	0.19	9.45	0.0030	0.1464
1011104	Matrícula primaria	0.0772	411.43	457.96	457.96	0.00	11.31	0.0000	0.0257
102	Enseñanza secundaria	0.6925	340.30	371.82	372.41	0.16	9.43	0.0028	0.1592
1021	Enseñanza secundaria	0.6925	340.30	371.82	372.41	0.16	9.43	0.0028	0.1592
10211	Enseñanza secundaria	0.6274	357.54	390.55	391.16	0.16	9.40	0.0026	0.1510
1021101	Mensualidad secundaria	0.5555	350.96	382.16	382.85	0.18	9.09	0.0026	0.1268
1021102	Matrícula secundaria	0.0720	408.34	455.26	455.26	0.00	11.49	0.0000	0.0242
10212	Enseñanza técnica o comercial	0.0651	174.06	191.25	191.61	0.19	10.09	0.0002	0.0082
1021201	Mensualidad enseñanza técnica	0.0651	174.06	191.25	191.61	0.19	10.09	0.0002	0.0082
104	Enseñanza universitaria y post universitaria	1.6536	206.77	207.91	208.51	0.29	0.84	0.0068	0.0206

Cuadro I-4

IPC Managua, julio 2019

Variación y contribución mensual y acumulada por división, grupo, clase, subclase y artículo

(porcentaje y puntos porcentuales)

Código	Descripción	Ponderación	Índice			Variación		Contribución	
			dic-18	jun-19	jul-19	Mensual	Acum.	Mensual	Acum.
1041	Enseñanza universitaria	1.2194	195.50	195.27	195.92	0.33	0.21	0.0055	0.0036
10411	Enseñanza universitaria	1.2194	195.50	195.27	195.92	0.33	0.21	0.0055	0.0036
1041101	Mensualidad universitaria	1.0884	195.39	194.14	194.87	0.38	(0.27)	0.0055	(0.0041)
1041102	Matrícula universitaria	0.1309	196.38	204.61	204.61	0.00	4.19	0.0000	0.0077
1042	Enseñanza post universitaria	0.4342	238.42	243.42	243.87	0.19	2.29	0.0014	0.0169
10421	Enseñanza post universitaria	0.4342	238.42	243.42	243.87	0.19	2.29	0.0014	0.0169
1042101	Valor de la maestría	0.4342	238.42	243.42	243.87	0.19	2.29	0.0014	0.0169
105	Enseñanza no atribuible a ningún nivel	0.4345	151.38	156.41	156.92	0.33	3.66	0.0015	0.0172
1051	Enseñanza no atribuible a ningún nivel	0.4345	151.38	156.41	156.92	0.33	3.66	0.0015	0.0172
10511	Enseñanza no atribuible a ningún nivel en instituciones formales	0.4345	151.38	156.41	156.92	0.33	3.66	0.0015	0.0172
1051101	Curso de computación	0.0974	163.49	154.18	154.44	0.17	(5.53)	0.0002	(0.0063)
1051102	Curso de idioma	0.3372	147.89	157.05	157.64	0.37	6.59	0.0014	0.0235
11	**Restaurantes y hoteles**	**5.5657**	**250.56**	**259.29**	**262.78**	**1.35**	**4.88**	**0.1340**	**0.4870**
111	Servicio de suministro de comidas por contrato	5.5657	250.56	259.29	262.78	1.35	4.88	0.1340	0.4870
1111	Restaurantes, cafés y establecimientos similares	5.5657	250.56	259.29	262.78	1.35	4.88	0.1340	0.4870
11111	Restaurantes, hoteles, bares, comiderías, cafeterías y similares	5.4428	251.89	260.74	264.32	1.37	4.93	0.1342	0.4841
1111101	Desayuno	0.1222	175.02	183.70	183.70	0.00	4.96	0.0000	0.0076
1111102	Almuerzo	3.3271	249.20	258.83	259.72	0.34	4.22	0.0203	0.2504
1111103	Platos preparados para servirse fuera del hogar	0.3008	308.60	326.96	328.28	0.40	6.38	0.0027	0.0424
1111104	Hamburguesa para llevar	0.0463	295.28	307.41	317.94	3.43	7.67	0.0034	0.0075
1111105	Platos preparados para llevar	1.2086	256.59	261.91	274.69	4.88	7.05	0.1063	0.1566
1111106	Pollo asado para llevar	0.3342	218.50	224.58	224.86	0.12	2.91	0.0006	0.0152
1111107	Pizza para llevar	0.1038	297.72	302.65	303.80	0.38	2.04	0.0008	0.0045
11112	Bebidas alcohólicas y no alcohólicas servidas	0.0931	188.78	193.16	192.72	(0.23)	2.09	(0.0003)	0.0026
1111201	Cerveza servida fuera del hogar	0.0390	180.08	191.28	190.13	(0.60)	5.58	(0.0003)	0.0028
1111202	Refresco servido fuera del hogar	0.0541	195.04	194.52	194.59	0.03	(0.23)	0.0000	(0.0002)
11113	Banquetes, ceremonias y celebraciones	0.0299	200.31	201.35	201.41	0.03	0.55	0.0000	0.0002
1111301	Celebración de cumpleaños en restaurante	0.0299	200.31	201.35	201.41	0.03	0.55	0.0000	0.0002
12	**Bienes y servicios diversos**	**5.1017**	**189.09**	**205.38**	**206.81**	**0.70**	**9.37**	**0.0502**	**0.6471**
121	Cuidado personal	4.2423	187.75	206.49	208.18	0.82	10.88	0.0494	0.6204
1211	Salones de peluquería y establecimientos de cuidado personal	0.3754	203.64	208.45	207.44	(0.49)	1.86	(0.0026)	0.0102
12111	Servicios de cuidado personal para hombres y niños	0.1364	198.41	208.79	206.76	(0.97)	4.21	(0.0019)	0.0082
1211101	Servicio de peluquería para hombre	0.1364	198.41	208.79	206.76	(0.97)	4.21	(0.0019)	0.0082
12112	Servicios de cuidado personal para mujeres y niñas	0.2390	206.63	208.26	207.82	(0.21)	0.58	(0.0007)	0.0020
1211201	Servicio de peluquería para mujer	0.1598	194.99	198.95	198.49	(0.23)	1.79	(0.0005)	0.0040
1211202	Manicura	0.0792	230.12	227.05	226.66	(0.17)	(1.51)	(0.0002)	(0.0020)
1213	Otros aparatos, artículos y productos para la atención personal	3.8669	186.20	206.29	208.25	0.95	11.84	0.0520	0.6102
12131	Otros aparatos para el cuidado personal	0.3631	189.57	215.33	217.03	0.79	14.49	0.0043	0.0714
1213101	Máquina de afeitar	0.3234	190.63	217.47	219.43	0.90	15.11	0.0044	0.0667
1213102	Cepillo de dientes	0.0397	180.90	197.87	197.46	(0.20)	9.15	(0.0001)	0.0047
12132	Artículos y productos para la atención personal	3.5038	185.86	205.36	207.34	0.96	11.56	0.0477	0.5388
1213201	Colonia	0.8917	161.48	157.93	157.71	(0.14)	(2.33)	(0.0013)	(0.0241)
1213202	Crema de cuerpo	0.2370	193.11	203.74	202.99	(0.37)	5.11	(0.0012)	0.0168
1213203	Crema de belleza	0.0628	173.03	192.71	196.02	1.72	13.29	0.0014	0.0103
1213204	Polvo compacto	0.0307	198.84	204.50	204.82	0.16	3.01	0.0001	0.0013
1213205	Lápiz Labial	0.0322	187.10	192.04	193.32	0.66	3.33	0.0003	0.0014
1213206	Pintura de uñas	0.0154	162.68	180.65	181.70	0.58	11.69	0.0001	0.0021
1213207	Shampoo	0.5666	171.95	203.25	209.31	2.99	21.73	0.0237	0.1515
1213208	Acondicionador	0.0439	171.36	204.90	211.53	3.24	23.44	0.0020	0.0126
1213209	Fijador de pelo	0.0470	169.67	178.82	180.03	0.68	6.11	0.0004	0.0035
1213210	Otros productos para el cuidado del pelo	0.0377	191.60	177.60	175.45	(1.22)	(8.43)	(0.0006)	(0.0044)
1213211	Desodorante	0.6180	177.59	194.64	198.88	2.17	11.99	0.0180	0.0942
1213212	Jabón	0.2474	255.42	309.40	310.16	0.24	21.43	0.0013	0.0969
1213213	Pasta de dientes	0.2404	194.23	217.39	217.20	(0.09)	11.83	(0.0003)	0.0395
1213215	Papel higiénico	0.2951	237.48	284.92	285.99	0.37	20.43	0.0022	0.1025
1213216	Toallas sanitarias	0.1152	187.65	226.11	228.24	0.94	21.63	0.0017	0.0335
1213217	Pañales desechables	0.0226	196.52	202.41	202.97	0.27	3.28	0.0001	0.0010
123	Efectos personales (nep)	0.3348	231.64	236.24	238.48	0.95	2.95	0.0052	0.0164
1231	Joyería, relojes de pared y relojes de pulsera	0.1533	311.75	315.16	318.25	0.98	2.08	0.0033	0.0071
12311	Joyería de oro, plata, (no incluye oro laminado)	0.0547	452.79	459.77	460.02	0.05	1.60	0.0001	0.0028
1231101	Juego de alianzas	0.0547	452.79	459.77	460.02	0.05	1.60	0.0001	0.0028
12312	Prendas de fantasías, inclusive de oro laminado	0.0484	248.27	238.18	238.36	0.08	(3.99)	0.0001	(0.0034)
1231201	Aretes de oro laminado	0.0484	248.27	238.18	238.36	0.08	(3.99)	0.0001	(0.0034)
12313	Relojes de pared y de pulseras	0.0503	219.50	232.03	240.99	3.86	9.79	0.0031	0.0077
1231301	Reloj de pulsera	0.0503	219.50	232.03	240.99	3.86	9.79	0.0031	0.0077
1232	Otros efectos personales	0.1814	163.94	169.55	171.07	0.90	4.35	0.0019	0.0093
12321	Artículos de viaje	0.1552	168.45	174.25	176.00	1.01	4.48	0.0019	0.0084
1232102	Mochila	0.0846	160.91	169.37	170.64	0.75	6.04	0.0007	0.0059
1232103	Cartera para mujer	0.0706	177.48	180.09	182.43	1.30	2.79	0.0011	0.0025
12322	Artículos para bebé	0.0263	137.29	141.82	141.98	0.12	3.42	0.0000	0.0009
1232201	Cochecito para bebé	0.0263	137.29	141.82	141.98	0.12	3.42	0.0000	0.0009
125	Seguros	0.2821	169.92	173.90	173.36	(0.31)	2.03	(0.0010)	0.0070
1251	Seguro de vida	0.1347	166.97	171.08	171.72	0.37	2.85	0.0006	0.0046
12511	Seguro de vida y otros seguros personales	0.1347	166.97	171.08	171.72	0.37	2.85	0.0006	0.0046
1251101	Seguro de vida	0.1347	166.97	171.08	171.72	0.37	2.85	0.0006	0.0046
1254	Seguro relacionado con el transporte	0.0973	178.97	184.53	185.22	0.37	3.49	0.0005	0.0044
12541	Seguro relacionado con el transporte	0.0973	178.97	184.53	185.22	0.37	3.49	0.0005	0.0044
1254101	Seguro para automóvil	0.0973	178.97	184.53	185.22	0.37	3.49	0.0005	0.0044
1255	Otros seguros	0.0501	160.27	160.79	154.73	(3.77)	(3.45)	(0.0021)	(0.0020)
12551	Otros seguros	0.0501	160.27	160.79	154.73	(3.77)	(3.45)	(0.0021)	(0.0020)
1255101	Seguro obligatorio para automóvil	0.0501	160.27	160.79	154.73	(3.77)	(3.45)	(0.0021)	(0.0020)
127	Otros servicios (nep)	0.2426	176.10	180.04	178.07	(1.09)	1.12	(0.0033)	0.0034
1271	Otros servicios (nep)	0.2426	176.10	180.04	178.07	(1.09)	1.12	(0.0033)	0.0034
12711	Otros servicios (nep)	0.2426	176.10	180.04	178.07	(1.09)	1.12	(0.0033)	0.0034
1271101	Servicios para celebraciones en el hogar	0.1766	156.43	158.70	156.61	(1.32)	0.12	(0.0025)	0.0002
1271102	Ceremonias religiosas	0.0427	248.90	257.31	254.14	(1.23)	2.10	(0.0009)	0.0016
1271104	Fotocopias	0.0233	191.72	200.06	201.25	0.59	4.97	0.0002	0.0016

Clasificadores: (d): durables; (sd): semidurables; (nd): no durables; (s): servicios; (nep): no especificado

Fuente: INIDE.

Cuadro I-5

IPC resto del país, julio 2019

Variación y contribución mensual y acumulada por división, grupo, clase, subclase y artículo

(porcentaje y puntos porcentuales)

Código	Descripción	Ponderación	Índices			Variación		Contribución	
			dic-18	jun-19	jul-19	Mensual	Acum.	Mensual	Acum.
	Índice general	**36.1426**	**219.83**	**226.95**	**227.43**	**0.21**	**3.46**	**0.2125**	**3.4578**
1	**Alimentos y bebidas no alcohólicas**	**12.3304**	**241.98**	**249.82**	**249.30**	**(0.21)**	**3.02**	**(0.0789)**	**1.1356**
11	Alimentos	11.2141	244.68	252.05	251.39	(0.26)	2.74	(0.0896)	0.9471
111	Pan y cereales (nd)	2.6987	242.38	250.26	248.89	(0.55)	2.69	(0.0450)	0.2212
1111	Pan simple	0.5876	216.14	233.59	226.51	(3.03)	4.80	(0.0507)	0.0767
111101	Pan corriente	0.5234	211.91	230.51	223.05	(3.24)	5.25	(0.0476)	0.0734
111102	Pan de molde	0.0641	250.67	258.69	254.77	(1.52)	1.64	(0.0031)	0.0033
1112	Pan dulce y repostería popular	0.2461	234.78	248.69	250.16	0.59	6.55	0.0044	0.0476
111201	Pan dulce	0.1266	237.73	249.54	252.18	1.06	6.08	0.0041	0.0230
111202	Repostería popular	0.1195	231.65	247.79	248.01	0.09	7.06	0.0003	0.0246
1113	Galletas	0.0614	232.52	263.59	266.33	1.04	14.54	0.0020	0.0261
111301	Galletas dulces	0.0404	244.74	276.41	278.86	0.89	13.94	0.0012	0.0174
111302	Galleta salada	0.0209	208.94	238.85	242.14	1.38	15.89	0.0008	0.0088
1114	Arroz	1.0086	245.06	250.56	249.84	(0.29)	1.95	(0.0090)	0.0607
111401	Arroz	1.0086	245.06	250.56	249.84	(0.29)	1.95	(0.0090)	0.0607
1115	Cereales	0.7379	258.12	256.76	257.53	0.30	(0.23)	0.0069	(0.0055)
111501	Avena	0.0814	212.22	221.67	222.41	0.34	4.80	0.0007	0.0104
111502	Harina de maíz	0.0225	221.18	229.31	232.04	1.19	4.91	0.0007	0.0031
111503	Harina de trigo	0.0327	273.45	284.43	284.28	(0.05)	3.96	(0.0001)	0.0045
111504	Maíz en grano	0.0215	314.61	303.83	310.77	2.28	(1.22)	0.0018	(0.0010)
111505	Pinolillo	0.0388	302.79	321.23	322.67	0.45	6.57	0.0007	0.0097
111506	Otros productos derivados del maíz	0.0399	309.23	298.61	301.37	0.92	(2.54)	0.0013	(0.0039)
111507	Tortillas de maíz	0.4727	260.68	254.91	255.18	0.11	(2.11)	0.0016	(0.0327)
111508	Hojuelas de maíz	0.0284	183.11	195.52	195.72	0.10	6.89	0.0001	0.0045
1116	Pastas alimenticias	0.0572	304.74	324.68	326.49	0.56	7.14	0.0013	0.0157
111601	Espaguetis	0.0572	304.74	324.68	326.49	0.56	7.14	0.0013	0.0157
112	Carne (nd)	2.5018	229.15	232.41	233.05	0.28	1.70	0.0196	0.1229
1121	Carne de res	0.9265	264.53	266.26	267.77	0.57	1.22	0.0170	0.0378
112101	Carne de res sin hueso	0.6286	274.17	274.64	275.87	0.45	0.62	0.0094	0.0134
112102	Carne molida	0.2235	245.74	250.14	252.09	0.78	2.58	0.0053	0.0178
112103	Carne con hueso de res	0.0744	239.52	243.92	246.45	1.04	2.89	0.0023	0.0065
1122	Carne de cerdo	0.1616	247.90	253.35	253.89	0.21	2.41	0.0011	0.0122
112201	Carne de cerdo sin hueso	0.1302	245.75	251.63	252.20	0.23	2.63	0.0009	0.0106
112202	Carne de cerdo con hueso	0.0314	256.85	260.47	260.89	0.16	1.57	0.0002	0.0016
1123	Carne de aves	1.1528	197.81	202.78	203.10	0.16	2.68	0.0045	0.0768
112301	Filete de pollo	0.0155	247.82	243.94	242.42	(0.62)	(2.18)	(0.0003)	(0.0011)
112302	Pollo en pieza	1.1373	197.13	202.22	202.56	0.17	2.76	0.0048	0.0779
1124	Vísceras y menudencias	0.1004	191.45	184.74	183.13	(0.87)	(4.34)	(0.0020)	(0.0105)
112401	Vísceras	0.1004	191.45	184.74	183.13	(0.87)	(4.34)	(0.0020)	(0.0105)
1125	Embutidos y carnes en conserva de res, cerdo y aves	0.1192	215.73	226.32	225.84	(0.21)	4.69	(0.0007)	0.0152
112501	Chorizo criollo	0.0443	253.94	263.25	261.95	(0.49)	3.16	(0.0007)	0.0045
112503	Mortadela	0.0410	198.43	210.59	211.06	0.22	6.36	0.0002	0.0065
112504	Salchichón de cerdo	0.0138	215.14	220.33	219.53	(0.36)	2.04	(0.0001)	0.0008
112505	Salchichas para hot-dog	0.0201	167.11	181.04	180.67	(0.20)	8.11	(0.0001)	0.0034
1126	Animales vivos	0.0413	367.59	351.78	351.29	(0.14)	(4.43)	(0.0002)	(0.0085)
112601	Gallina viva	0.0413	367.59	351.78	351.29	(0.14)	(4.43)	(0.0002)	(0.0085)
113	Pescado (nd)	0.2505	243.68	248.61	247.74	(0.35)	1.67	(0.0027)	0.0128
1131	Pescado fresco, refrigerado o congelado	0.1160	253.43	249.50	245.46	(1.62)	(3.15)	(0.0057)	(0.0116)
113101	Chuleta de pescado	0.0416	267.64	270.00	270.31	0.12	1.00	0.0002	0.0014
113102	Pescado entero fresco	0.0744	245.50	238.05	231.57	(2.72)	(5.67)	(0.0059)	(0.0130)
1132	Mariscos frescos, refrigerados o congelados	0.0691	234.23	246.58	249.34	1.12	6.45	0.0023	0.0131
113201	Camarón	0.0691	234.23	246.58	249.34	1.12	6.45	0.0023	0.0131
1133	Pescado y mariscos en conservas o procesados	0.0655	236.36	249.16	250.09	0.38	5.81	0.0007	0.0113
113301	Atún enlatado	0.0272	187.98	202.04	202.12	0.04	7.52	0.0000	0.0048
113302	Sardinas enlatadas	0.0383	270.69	282.59	284.14	0.55	4.97	0.0007	0.0065
114	Leche, queso y huevos (nd)	2.1882	258.31	271.48	257.09	(5.30)	(0.47)	(0.3838)	(0.0335)
1141	Leche, fluida, procesada	0.7702	243.83	261.18	253.36	(2.99)	3.91	(0.0734)	0.0924
114101	Leche líquida	0.4511	260.69	285.16	271.49	(4.79)	4.15	(0.0752)	0.0614
114102	Leche en polvo	0.2748	221.96	229.72	230.01	0.13	3.63	0.0010	0.0278
114103	Leche en polvo maternizada	0.0442	207.77	212.08	213.58	0.71	2.80	0.0008	0.0032
1142	Derivados de la leche	1.0809	252.39	267.91	242.00	(9.67)	(4.11)	(0.3414)	(0.1413)
114201	Crema de leche	0.2156	235.05	249.95	245.63	(1.73)	4.50	(0.0114)	0.0287
114202	Cuajada	0.3287	267.06	279.84	264.66	(5.42)	(0.90)	(0.0608)	(0.0099)
114205	Queso	0.5365	250.37	267.82	226.67	(15.37)	(9.47)	(0.2692)	(0.1601)
1143	Huevos	0.3372	310.37	306.45	313.99	2.46	1.16	0.0310	0.0153
114301	Huevos de gallina	0.3372	310.37	306.45	313.99	2.46	1.16	0.0310	0.0153
115	Aceites y grasas (nd)	0.5144	231.29	234.58	234.61	0.01	1.44	0.0002	0.0215
1151	Aceites comestibles	0.4612	226.18	228.13	227.86	(0.12)	0.74	(0.0015)	0.0097
115101	Aceite para cocinar	0.4612	226.18	228.13	227.86	(0.12)	0.74	(0.0015)	0.0097
1152	Mantequilla, margarina y grasas comestibles	0.0532	275.64	290.57	293.22	0.91	6.38	0.0017	0.0118
115201	Mantequilla	0.0299	306.28	323.49	327.26	1.17	6.85	0.0014	0.0079
115202	Margarina	0.0233	236.43	248.43	249.65	0.49	5.59	0.0003	0.0039
116	Frutas (nd)	0.4590	257.98	304.75	301.25	(1.15)	16.77	(0.0196)	0.2499
1161	Frutas frescas	0.4590	257.98	304.75	301.25	(1.15)	16.77	(0.0196)	0.2499
116101	Banano	0.0863	258.93	260.60	261.47	0.33	0.98	0.0009	0.0028
116102	Manzana	0.0166	235.05	236.24	235.20	(0.44)	0.06	(0.0002)	0.0000
116103	Naranja	0.1292	202.29	369.58	363.62	(1.61)	79.76	(0.0094)	0.2623
116104	Limón	0.0464	203.10	307.18	272.84	(11.18)	34.34	(0.0194)	0.0407
116105	Piña	0.0313	354.58	390.29	423.21	8.43	19.36	0.0125	0.0270
116106	Otras frutas frescas	0.1493	304.96	263.14	260.90	(0.85)	(14.45)	(0.0041)	(0.0828)
117	Legumbres y hortalizas (nd)	1.6051	259.89	250.04	266.16	6.45	2.41	0.3155	0.1266
1171	Frijol	0.3650	228.92	212.65	216.75	1.93	(5.32)	0.0182	(0.0559)
117101	Frijol	0.3650	228.92	212.65	216.75	1.93	(5.32)	0.0182	(0.0559)
1172	Verduras, legumbres, hortalizas frescas	1.2231	269.16	260.84	280.75	7.63	4.31	0.2968	0.1784
117201	Cebolla	0.1761	258.70	296.71	341.68	15.16	32.08	0.0966	0.1839
117203	Ayote	0.0144	220.91	291.95	287.78	(1.43)	30.28	(0.0007)	0.0121
117204	Chayote	0.0294	246.46	299.97	340.44	13.49	38.13	0.0145	0.0348
117205	Chiltoma	0.0886	390.55	383.38	376.86	(1.70)	(3.50)	(0.0070)	(0.0153)
117206	Plátano	0.2453	261.00	275.28	286.70	4.15	9.84	0.0341	0.0793

Cuadro I-5

IPC resto del país, julio 2019

Variación y contribución mensual y acumulada por división, grupo, clase, subclase y artículo

(porcentaje y puntos porcentuales)

Código	Descripción	Ponderación	Índices			Variación		Contribución	
			dic-18	jun-19	jul-19	Mensual	Acum.	Mensual	Acum.
117207	Lechuga	0.0155	192.27	185.74	171.86	(7.47)	(10.61)	(0.0026)	(0.0040)
117208	Tomate	0.2613	280.53	192.59	186.19	(3.33)	(33.63)	(0.0204)	(0.3102)
117209	Pipián	0.0254	250.68	267.17	257.93	(3.46)	2.89	(0.0029)	0.0023
117210	Quequisque	0.0205	411.23	417.85	440.29	5.37	7.07	0.0056	0.0075
117211	Ajo	0.0155	260.59	280.67	295.40	5.25	13.36	0.0028	0.0068
117212	Remolacha	0.0111	147.42	137.07	155.68	13.58	5.61	0.0025	0.0012
117213	Repollo	0.0470	439.73	352.17	344.98	(2.04)	(21.55)	(0.0041)	(0.0560)
117214	Zanahoria	0.0430	236.08	213.25	254.23	19.22	7.69	0.0215	0.0098
117215	Papas	0.1868	193.22	220.17	290.10	31.76	50.14	0.1593	0.2278
117216	Yuca	0.0432	252.98	254.21	249.90	(1.69)	(1.21)	(0.0023)	(0.0017)
1173	Vegetales en conserva o congelados	0.0170	258.36	275.60	277.76	0.78	7.51	0.0004	0.0041
117301	Vegetales enlatados	0.0170	258.36	275.60	277.76	0.78	7.51	0.0004	0.0041
118	Azúcar, mermelada, miel, chocolate y dulces de azúcar (nd)	0.5893	254.10	268.28	270.88	0.97	6.60	0.0187	0.1244
1181	Azúcar	0.4887	263.44	276.40	279.06	0.96	5.93	0.0158	0.0960
118101	Azúcar	0.4887	263.44	276.40	279.06	0.96	5.93	0.0158	0.0960
1182	Mermeladas, chocolate y dulces	0.0364	169.06	191.17	193.77	1.36	14.61	0.0012	0.0113
118201	Caramelos	0.0289	162.37	187.57	190.65	1.64	17.42	0.0011	0.0103
118202	Jalea	0.0075	194.91	205.07	205.81	0.36	5.59	0.0001	0.0010
1183	Hielo, helados y sorbetes	0.0642	231.20	250.18	252.35	0.87	9.15	0.0017	0.0171
118301	Helados	0.0391	199.14	211.82	214.73	1.38	7.83	0.0014	0.0077
118302	Hielo	0.0251	281.20	310.02	311.03	0.33	10.61	0.0003	0.0094
119	Productos alimenticios (nep)	0.4073	211.05	229.27	230.77	0.65	9.35	0.0074	0.1011
1191	Condimentos, especias y aderezos	0.3492	215.82	232.14	233.05	0.39	7.98	0.0039	0.0757
119101	Sal	0.0286	235.41	260.52	260.04	(0.18)	10.46	(0.0002)	0.0089
119102	Achiote	0.0132	198.55	201.12	201.12	0.00	1.30	0.0000	0.0004
119103	Consumes	0.0182	179.19	191.59	192.23	0.33	7.27	0.0001	0.0030
119104	Mayonesa	0.0130	159.97	166.23	167.17	0.57	4.50	0.0002	0.0012
119105	Mostaza	0.0151	203.94	211.63	212.85	0.58	4.37	0.0002	0.0017
119106	Salsa en base a tomate	0.1313	215.41	235.22	235.58	0.15	9.36	0.0006	0.0333
119107	Salsa inglesa	0.0284	247.22	260.60	264.49	1.49	6.98	0.0013	0.0062
119108	Vinagre	0.0074	180.90	191.80	193.70	0.99	7.07	0.0002	0.0012
119109	Sopa concentrada	0.0940	222.89	238.41	239.68	0.53	7.53	0.0015	0.0199
1192	Preparados para niños independiente de su composición	0.0137	177.78	189.23	191.16	1.02	7.53	0.0003	0.0023
119201	Alimento para niños	0.0137	177.78	189.23	191.16	1.02	7.53	0.0003	0.0023
1193	Frituras empacadas	0.0443	183.72	219.14	225.14	2.74	22.54	0.0032	0.0231
119301	Frituras	0.0443	183.72	219.14	225.14	2.74	22.54	0.0032	0.0231
12	Bebidas no alcohólicas	1.1163	214.87	227.50	228.29	0.35	6.25	0.0108	0.1886
121	Café, té y cacao (nd)	0.2504	304.67	315.88	315.74	(0.04)	3.64	(0.0004)	0.0349
1211	Café	0.2367	310.18	321.45	321.20	(0.08)	3.55	(0.0007)	0.0328
121101	Café	0.2367	310.18	321.45	321.20	(0.08)	3.55	(0.0007)	0.0328
1212	Cacao	0.0137	209.22	219.53	221.39	0.85	5.82	0.0003	0.0021
121201	Saborizante en polvo	0.0137	209.22	219.53	221.39	0.85	5.82	0.0003	0.0021
122	Aguas minerales, refrescos, jugos de frutas y de legumbres	0.8659	188.91	201.95	203.00	0.52	7.46	0.0112	0.1536
1221	Aguas minerales, refrescos, jugos de frutas y de legumbres	0.8659	188.91	201.95	203.00	0.52	7.46	0.0112	0.1536
122101	Agua purificada	0.0359	183.40	201.17	201.18	0.00	9.70	0.0000	0.0080
122102	Gaseosa	0.4940	169.46	185.18	186.76	0.85	10.21	0.0095	0.1076
122103	Refresco	0.3360	218.09	226.69	227.09	0.18	4.13	0.0016	0.0381
2	**Bebidas alcohólicas y tabaco**	**0.2698**	**281.92**	**411.37**	**407.16**	**(1.03)**	**44.42**	**(0.0139)**	**0.4253**
21	Bebidas alcohólicas	0.1323	213.36	252.49	252.53	0.01	18.36	0.0001	0.0652
211	Bebidas destiladas (nd)	0.0426	239.33	295.71	296.08	0.13	23.71	0.0002	0.0304
2111	Bebidas destiladas nacionales	0.0426	239.33	295.71	296.08	0.13	23.71	0.0002	0.0304
211101	Ron	0.0426	239.33	295.71	296.08	0.13	23.71	0.0002	0.0304
213	Cervezas (nd)	0.0898	201.04	231.99	231.86	(0.05)	15.33	(0.0001)	0.0348
2131	Cervezas	0.0898	201.04	231.99	231.86	(0.05)	15.33	(0.0001)	0.0348
213101	Cerveza	0.0898	201.04	231.99	231.86	(0.05)	15.33	(0.0001)	0.0348
22	Tabaco	0.1375	347.91	564.29	555.98	(1.47)	59.81	(0.0139)	0.3601
221	Tabaco (nd)	0.1375	347.91	564.29	555.98	(1.47)	59.81	(0.0139)	0.3601
2211	Tabaco	0.1375	347.91	564.29	555.98	(1.47)	59.81	(0.0139)	0.3601
221101	Cigarrillo	0.1375	347.91	564.29	555.98	(1.47)	59.81	(0.0139)	0.3601
3	**Prendas de vestir y calzado**	**2.1325**	**193.13**	**198.42**	**199.55**	**0.57**	**3.33**	**0.0295**	**0.1725**
31	Prendas de vestir	1.4483	192.60	198.34	199.43	0.55	3.54	0.0192	0.1244
311	Materiales para prendas de vestir (sd)	0.0420	212.79	223.87	223.87	0.00	5.20	0.0000	0.0059
3111	Telas	0.0420	212.79	223.87	223.87	0.00	5.20	0.0000	0.0059
311101	Telas para prendas de vestir	0.0420	212.79	223.87	223.87	0.00	5.20	0.0000	0.0059
312	Prendas de vestir y calzado (sd)	1.3516	191.68	197.17	198.32	0.59	3.47	0.0190	0.1130
3121	Prendas para hombres y niños mayores de 10 años	0.5553	205.00	209.96	211.26	0.62	3.06	0.0088	0.0438
312101	Camisa para hombre y niños mayores de 10 años	0.1180	195.79	199.50	200.34	0.42	2.32	0.0012	0.0067
312102	Camiseta para hombre y niños mayores de 10 años	0.0776	223.11	231.10	232.13	0.45	4.04	0.0010	0.0088
312103	Pantalón para hombre y niños mayor de 10 años	0.2725	207.78	211.95	213.69	0.82	2.84	0.0058	0.0203
312104	Calzoncillo para hombre y niños mayores de 10 años	0.0522	214.88	223.02	223.38	0.16	3.96	0.0002	0.0056
312106	Calcetines para hombre y niños mayores de 10 años	0.0351	159.56	163.53	164.98	0.88	3.39	0.0006	0.0024
3122	Prendas para mujeres y niñas mayores de 10 años	0.5762	184.51	189.11	190.29	0.62	3.14	0.0083	0.0420
312201	Vestidos y trajes para mujer y niñas mayores de 10 años	0.0526	173.13	173.92	174.32	0.23	0.68	0.0003	0.0008
312202	Blusas para mujer y niñas mayores de 10 años	0.1526	193.67	197.94	199.35	0.71	2.94	0.0026	0.0109
312203	Camiseta para mujer y niñas mayores de 10 años	0.0151	161.86	166.61	168.57	1.17	4.15	0.0004	0.0013
312204	Faldas para mujer y niñas mayores de 10 años	0.0425	208.06	213.46	213.95	0.23	2.83	0.0003	0.0031
312205	Pantalón para mujer y niñas mayores de 10 años	0.1952	175.05	180.48	182.17	0.93	4.07	0.0040	0.0175
312206	Ropa interior para mujer y niñas mayores de 10 años	0.1184	187.75	192.83	193.37	0.28	2.99	0.0008	0.0084
3123	Prendas para niños y niñas menores de 10 años y lactantes	0.2200	176.84	185.98	186.70	0.39	5.57	0.0019	0.0273
312301	Traje completo para niño y niñas menores de 10 años	0.0320	168.99	174.72	175.74	0.58	3.99	0.0004	0.0027
312302	Traje completo para lactantes	0.0523	157.98	165.52	165.56	0.02	4.79	0.0000	0.0050
312303	Pantalón para niño menores de 10 años	0.0626	191.91	201.18	202.73	0.77	5.64	0.0012	0.0085
312304	Ropa interior para niños y niñas menores de 10 años	0.0204	153.35	164.77	165.42	0.40	7.87	0.0002	0.0031
312305	Calcetines y medias para niños y niñas menores de 10 años	0.0160	149.33	155.07	155.56	0.32	4.17	0.0001	0.0013
312306	Pañales de tela para lactantes	0.0367	209.88	224.22	224.36	0.06	6.90	0.0001	0.0067
313	Otros artículos y accesorios de vestir (sd)	0.0226	163.08	171.29	172.07	0.45	5.51	0.0002	0.0026
3131	Accesorios de vestir, para hombres, mujeres y niños (as)	0.0226	163.08	171.29	172.07	0.45	5.51	0.0002	0.0026
313101	Fajas y cinturones	0.0226	163.08	171.29	172.07	0.45	5.51	0.0002	0.0026

Cuadro I-5

IPC resto del país, julio 2019

Variación y contribución mensual y acumulada por división, grupo, clase, subclase y artículo

(porcentaje y puntos porcentuales)

Código	Descripción	Ponderación	Índices			Variación		Contribución	
			dic-18	jun-19	jul-19	Mensual	Acum.	Mensual	Acum.
314	Limpieza, reparación y alquiler de prendas de vestir (s)	0.0321	225.86	233.14	233.14	0.00	3.22	0.0000	0.0029
3141	Confección y reparación de prendas de vestir	0.0321	225.86	233.14	233.14	0.00	3.22	0.0000	0.0029
314101	Confección de pantalón	0.0321	225.86	233.14	233.14	0.00	3.22	0.0000	0.0029
32	Calzado	0.6842	194.23	198.59	199.82	0.62	2.88	0.0103	0.0482
321	Zapatos y otros calzados (sd)	0.6572	190.13	194.67	195.96	0.66	3.06	0.0103	0.0482
3211	Calzado para adultos y niños (as) mayores de 10 años	0.5551	189.53	193.99	195.28	0.66	3.03	0.0087	0.0401
321101	Calzado de vestir para hombre y niño mayores de 10 años	0.1854	184.20	187.60	188.01	0.22	2.07	0.0009	0.0089
321102	Calzado de vestir para mujer y niña mayores de 10 años	0.2703	195.45	201.10	203.22	1.06	3.98	0.0070	0.0264
321103	Botas para hombre y niño mayores de 10 años	0.0343	190.26	193.35	194.04	0.36	1.99	0.0003	0.0016
321104	Calzado deportivo para hombre y mujer	0.0484	166.89	169.43	170.01	0.34	1.86	0.0003	0.0019
321105	Chinelas de baño para adulto	0.0166	217.26	222.61	223.41	0.36	2.83	0.0002	0.0013
3212	Calzado para niños y niñas de 10 años y menos	0.1022	193.40	198.34	199.64	0.65	3.23	0.0016	0.0080
321201	Calzado de vestir para niño y niña menores de 10 años	0.0703	204.51	209.82	211.09	0.61	3.22	0.0011	0.0058
321202	Calzado deportivo para niño y niña	0.0319	168.90	173.02	174.37	0.78	3.24	0.0005	0.0022
322	Reparación y alquiler de calzado (s)	0.0270	293.99	293.99	293.99	0.00	0.00	0.0000	0.0000
3221	Servicio de confección, reparación y limpieza de calzado	0.0270	293.99	293.99	293.99	0.00	0.00	0.0000	0.0000
322101	Limpieza de calzado	0.0270	293.99	293.99	293.99	0.00	0.00	0.0000	0.0000
4	**Alojamiento, agua, electricidad, gas y otros combustibles**	**3.4212**	**205.29**	**209.13**	**209.28**	**0.07**	**1.94**	**0.0061**	**0.1717**
41	Alquileres efectivos de alojamiento	0.3963	219.95	224.10	224.86	0.34	2.23	0.0037	0.0245
411	Alquileres efectivos pagados por los inquilinos	0.3963	219.95	224.10	224.86	0.34	2.23	0.0037	0.0245
4111	Alquiler efectivo de vivienda	0.3963	219.95	224.10	224.86	0.34	2.23	0.0037	0.0245
411101	Alquiler efectivo de la vivienda	0.3963	219.95	224.10	224.86	0.34	2.23	0.0037	0.0245
43	Conservación y reparación de la vivienda	0.2442	229.92	235.96	236.57	0.26	2.89	0.0018	0.0204
431	Materiales para la conservación y reparación de la vivienda	0.1785	228.27	233.08	233.45	0.16	2.27	0.0008	0.0116
4311	Materiales para la conservación y reparación de la vivienda	0.1785	228.27	233.08	233.45	0.16	2.27	0.0008	0.0116
431101	Cemento para reparación de la vivienda	0.0835	273.71	276.24	276.65	0.15	1.08	0.0004	0.0031
431102	Lámina de zinc	0.0436	167.32	173.29	173.52	0.13	3.70	0.0001	0.0034
431103	Pinturas	0.0514	206.06	213.59	214.02	0.20	3.86	0.0003	0.0051
432	Servicios para la conservación y la reparación de la vivienda	0.0657	234.42	243.80	245.04	0.51	4.53	0.0010	0.0088
4321	Servicios y mano de obra para la conservación y la reparación de la vivienda	0.0657	234.42	243.80	245.04	0.51	4.53	0.0010	0.0088
432101	Servicio de fontanería	0.0238	169.22	172.27	172.27	0.00	1.80	0.0000	0.0009
432102	Mano de obra por albañilería	0.0419	271.52	284.52	286.46	0.68	5.50	0.0010	0.0079
44	Suministro de agua y servicios diversos relacionados con la vivienda	0.8232	180.19	180.19	180.19	0.00	0.00	0.0000	0.0000
441	Suministro de agua (nd)	0.7394	185.06	185.06	185.06	0.00	0.00	0.0000	0.0000
4411	Suministro de agua	0.7394	185.06	185.06	185.06	0.00	0.00	0.0000	0.0000
441101	Tarifa de consumo de agua potable	0.7394	185.06	185.06	185.06	0.00	0.00	0.0000	0.0000
442	Recogida de basura (s)	0.0597	133.36	133.36	133.36	0.00	0.00	0.0000	0.0000
4421	Recogida de basura	0.0597	133.36	133.36	133.36	0.00	0.00	0.0000	0.0000
442101	Pago por recolección de basura	0.0597	133.36	133.36	133.36	0.00	0.00	0.0000	0.0000
444	Otros servicios relacionados con la vivienda (nep)	0.0241	146.74	146.74	146.74	0.00	0.00	0.0000	0.0000
4441	Otros servicios relacionados con la vivienda	0.0241	146.74	146.74	146.74	0.00	0.00	0.0000	0.0000
444101	Pago por vigilancia de la vivienda	0.0241	146.74	146.74	146.74	0.00	0.00	0.0000	0.0000
45	Electricidad, gas y otros combustibles	1.9576	209.81	214.93	214.95	0.01	2.45	0.0007	0.1268
451	Electricidad (nd)	0.9780	222.41	252.11	255.67	1.41	14.95	0.0424	0.4094
4511	Electricidad	0.9780	222.41	252.11	255.67	1.41	14.95	0.0424	0.4094
451101	Tarifa de consumo de energía eléctrica	0.9780	222.41	252.11	255.67	1.41	14.95	0.0424	0.4094
452	Gas (nd)	0.6260	192.32	152.48	144.88	(4.99)	(24.67)	(0.0580)	(0.3738)
4521	Combustible para el uso del hogar	0.6260	192.32	152.48	144.88	(4.99)	(24.67)	(0.0580)	(0.3738)
452101	Gas butano envasado	0.6260	192.32	152.48	144.88	(4.99)	(24.67)	(0.0580)	(0.3738)
453	Combustibles líquidos (nd)	0.0236	103.45	107.79	107.75	(0.03)	4.16	(0.0000)	0.0013
4531	Combustibles líquidos	0.0236	103.45	107.79	107.75	(0.03)	4.16	(0.0000)	0.0013
453101	Kerosén	0.0236	103.45	107.79	107.75	(0.03)	4.16	(0.0000)	0.0013
454	Combustibles sólidos (nd)	0.3300	213.24	230.83	234.88	1.76	10.15	0.0163	0.0899
4541	Combustibles sólidos	0.3300	213.24	230.83	234.88	1.76	10.15	0.0163	0.0899
454101	Carbón vegetal	0.0320	224.77	220.59	220.48	(0.05)	(1.91)	(0.0000)	(0.0017)
454102	Leña	0.2981	212.00	231.93	236.43	1.94	11.52	0.0163	0.0916
5	**Muebles, artículos para el hogar y para la conservación ordinaria del hogar**	**2.5642**	**215.33**	**225.30**	**225.96**	**0.29**	**4.93**	**0.0204**	**0.3429**
51	Muebles y accesorios, alfombras y otros materiales para pisos	0.3630	181.11	186.82	186.72	(0.05)	3.10	(0.0005)	0.0256
511	Muebles y accesorios (d)	0.3630	181.11	186.82	186.72	(0.05)	3.10	(0.0005)	0.0256
5111	Muebles de todo tipo de material (madera, metal, plástico)	0.3304	185.27	190.65	190.64	(0.00)	2.90	(0.0000)	0.0223
511102	Muebles de sala	0.1260	179.81	183.64	183.45	(0.10)	2.03	(0.0003)	0.0058
511103	Camas	0.1713	194.09	200.98	201.18	0.10	3.65	0.0004	0.0153
511104	Colchón	0.0229	177.74	182.65	182.30	(0.19)	2.56	(0.0001)	0.0013
511105	Otros muebles para el hogar	0.0101	121.17	121.06	120.77	(0.24)	(0.33)	(0.0000)	(0.0001)
5112	Accesorios	0.0326	138.91	148.04	146.93	(0.75)	5.78	(0.0004)	0.0033
511201	Espejo	0.0326	138.91	148.04	146.93	(0.75)	5.78	(0.0004)	0.0033
52	Productos textiles para el hogar	0.1204	179.94	187.15	188.39	0.67	4.69	0.0018	0.0128
521	Productos textiles para el hogar	0.1204	179.94	187.15	188.39	0.67	4.69	0.0018	0.0128
5211	Productos textiles para el hogar	0.1204	179.94	187.15	188.39	0.67	4.69	0.0018	0.0128
521101	Cubrecama	0.0235	132.62	136.59	137.00	0.31	3.31	0.0001	0.0013
521102	Juego de cama	0.0641	167.86	174.07	175.31	0.71	4.44	0.0010	0.0060
521103	Toallas	0.0328	237.40	248.84	250.70	0.75	5.61	0.0007	0.0055
53	Artefactos para el hogar y sus reparaciones	0.2846	143.27	144.39	144.91	0.36	1.14	0.0018	0.0059
531	Artefactos para el hogar grandes, eléctricos o no (d)	0.2288	138.51	138.37	138.87	0.37	0.26	0.0014	0.0010
5311	Artefactos para el hogar grandes, eléctricos o no	0.2288	138.51	138.37	138.87	0.37	0.26	0.0014	0.0010
531101	Cocina de gas	0.1034	134.39	132.01	132.17	0.12	(1.66)	0.0002	(0.0029)
531102	Horno microondas	0.0163	117.86	119.31	119.28	(0.02)	1.21	(0.0000)	0.0003
531103	Refrigerador	0.0872	153.57	155.20	156.35	0.74	1.81	0.0012	0.0030
531104	Lavadora	0.0219	113.35	115.52	115.53	0.01	1.92	0.0000	0.0006
532	Artefactos eléctricos para el hogar pequeños (sd)	0.0558	162.79	169.06	169.65	0.35	4.21	0.0004	0.0048
5321	Artefactos eléctricos para el hogar pequeño	0.0558	162.79	169.06	169.65	0.35	4.21	0.0004	0.0048
532101	Abanico de pedestal	0.0186	188.94	199.41	199.99	0.29	5.85	0.0001	0.0026
532102	Licuadora	0.0192	155.87	160.15	160.54	0.24	3.00	0.0001	0.0011
532103	Plancha eléctrica	0.0180	143.21	147.25	148.06	0.55	3.39	0.0002	0.0011
54	Artículos de vidrio y cristal, vajilla y utensilios para el hogar	0.0702	210.52	217.69	218.04	0.16	3.57	0.0003	0.0066
541	Artículos de vidrio y cristal, vajilla y utensilios para el hogar	0.0702	210.52	217.69	218.04	0.16	3.57	0.0003	0.0066
5411	Artículos y utensilios para el hogar	0.0702	210.52	217.69	218.04	0.16	3.57	0.0003	0.0066
541101	Artículos de plásticos para el hogar	0.0296	227.81	234.55	235.38	0.35	3.32	0.0003	0.0028

Cuadro I-5

IPC resto del país, julio 2019

Variación y contribución mensual y acumulada por división, grupo, clase, subclase y artículo

(porcentaje y puntos porcentuales)

Código	Descripción	Ponderación	Índices			Variación		Contribución	
			dic-18	jun-19	jul-19	Mensual	Acum.	Mensual	Acum.
541102	Ollas	0.0264	207.97	212.38	212.36	(0.01)	2.11	(0.0000)	0.0015
541103	Artículos de vajilla para el hogar	0.0142	179.25	192.42	192.45	0.01	7.37	0.0000	0.0024
55	Herramientas y equipos para el hogar y el jardín	0.0360	198.19	207.59	208.36	0.37	5.13	0.0003	0.0046
552	Herramientas pequeñas y accesorios diversos (sd)	0.0360	198.19	207.59	208.36	0.37	5.13	0.0003	0.0046
5521	Herramientas pequeñas y accesorios diversos	0.0360	198.19	207.59	208.36	0.37	5.13	0.0003	0.0046
552101	Bujías	0.0177	171.12	176.71	177.53	0.46	3.75	0.0002	0.0014
552102	Pilas o baterías	0.0182	224.54	237.65	238.37	0.30	6.16	0.0002	0.0032
56	Bienes y servicios para el hogar	1.6901	237.90	250.60	251.41	0.32	5.68	0.0166	0.2874
561	Bienes para el hogar no duraderos (nd)	0.9044	197.06	217.24	218.24	0.46	10.75	0.0110	0.2411
5611	Bienes para el hogar no duraderos	0.9044	197.06	217.24	218.24	0.46	10.75	0.0110	0.2411
561101	Jabón sólido para lavar ropa	0.2996	196.31	223.69	224.46	0.34	14.34	0.0028	0.1061
561102	Detergente en polvo para lavar ropa	0.1664	193.31	209.77	208.65	(0.53)	7.94	(0.0023)	0.0321
561103	Suavizante para la ropa	0.0346	170.41	191.32	191.94	0.33	12.64	0.0003	0.0094
561104	Jabón de lavar vajilla	0.1073	215.84	228.78	229.62	0.37	6.38	0.0011	0.0186
561105	Cloro y desinfectante	0.1449	192.10	210.48	213.95	1.65	11.37	0.0061	0.0398
561106	Desodorizante ambientales	0.0134	205.18	213.13	215.50	1.11	5.03	0.0004	0.0017
561107	Insecticida	0.0110	239.38	249.57	249.64	0.03	4.29	0.0000	0.0014
561108	Betún en pasta	0.0216	264.31	272.80	273.37	0.21	3.43	0.0002	0.0025
561110	Candelas	0.0350	212.58	222.64	225.76	1.40	6.20	0.0013	0.0058
561111	Fósforos	0.0323	150.32	186.94	189.15	1.18	25.83	0.0009	0.0158
561113	Mechas y escobas	0.0383	181.92	197.54	198.07	0.27	8.88	0.0002	0.0078
562	Servicios domésticos y para el hogar (s)	0.7857	284.90	289.00	289.58	0.20	1.64	0.0055	0.0463
5621	Servicios domésticos pago en dinero	0.7857	284.90	289.00	289.58	0.20	1.64	0.0055	0.0463
562101	Pago de salario empleada doméstica	0.7857	284.90	289.00	289.58	0.20	1.64	0.0055	0.0463
6	**Salud**	**1.7389**	**200.78**	**207.85**	**208.99**	**0.55**	**4.09**	**0.0242**	**0.1796**
61	Productos, artefactos y equipos médicos	0.8691	153.26	160.20	161.26	0.66	5.22	0.0112	0.0875
611	Productos farmacéuticos (nd)	0.8236	151.19	158.43	159.52	0.69	5.51	0.0110	0.0864
6111	Productos farmacéuticos	0.8236	151.19	158.43	159.52	0.69	5.51	0.0110	0.0864
611101	Analgésicos	0.1106	191.40	203.72	204.45	0.36	6.82	0.0010	0.0182
611102	Antialérgicos	0.0312	118.15	120.29	121.79	1.24	3.08	0.0006	0.0014
611104	Antibióticos	0.1107	140.90	143.49	144.02	0.37	2.22	0.0007	0.0044
611105	Antidepresivos y ansiolíticos	0.0623	156.41	160.02	162.64	1.64	3.98	0.0020	0.0049
611106	Antidiabéticos	0.0537	149.59	156.76	158.53	1.13	5.98	0.0012	0.0060
611107	Antidiarreicos, digestivos, laxantes enzimáticos	0.0496	173.41	183.11	182.89	(0.12)	5.46	(0.0001)	0.0059
611108	Antihipertensivos y diuréticos	0.0876	100.66	101.23	101.95	0.71	1.27	0.0008	0.0014
611109	Antiinflamatorio	0.0528	131.61	138.83	140.83	1.44	7.00	0.0013	0.0061
611110	Antitusivos	0.0579	143.51	149.26	149.96	0.47	4.50	0.0005	0.0047
611111	Medicamentos para el corazón	0.0442	143.32	147.21	147.80	0.40	3.13	0.0003	0.0025
611112	Vitaminas	0.1629	167.37	180.98	182.40	0.79	8.98	0.0028	0.0308
613	Artefactos y equipo terapéutico (d)	0.0455	190.73	192.29	192.77	0.25	1.07	0.0003	0.0012
6131	Artefactos y equipo terapéutico	0.0455	190.73	192.29	192.77	0.25	1.07	0.0003	0.0012
613101	Lentes ópticos	0.0455	190.73	192.29	192.77	0.25	1.07	0.0003	0.0012
62	Servicios para pacientes externos	0.6265	232.43	239.59	241.01	0.60	3.69	0.0109	0.0677
621	Servicios médicos (s)	0.2850	269.63	279.36	280.31	0.34	3.96	0.0033	0.0383
6211	Servicios médicos	0.2850	269.63	279.36	280.31	0.34	3.96	0.0033	0.0383
621101	Consulta médica general	0.1646	268.26	280.36	281.64	0.46	4.99	0.0026	0.0277
621102	Consulta médica especializada	0.1205	271.50	278.00	278.50	0.18	2.58	0.0007	0.0106
622	Servicios dentales (s)	0.1347	181.88	190.11	189.55	(0.30)	4.22	(0.0009)	0.0130
6221	Servicios dentales	0.1347	181.88	190.11	189.55	(0.30)	4.22	(0.0009)	0.0130
622101	Consulta dental	0.1347	181.88	190.11	189.55	(0.30)	4.22	(0.0009)	0.0130
623	Servicios paramédicos (s)	0.2067	214.09	216.98	220.36	1.56	2.93	0.0085	0.0163
6231	Análisis de laboratorio	0.0718	187.47	197.14	198.09	0.48	5.66	0.0008	0.0096
623101	Examen de orina	0.0548	182.31	191.74	192.64	0.47	5.67	0.0006	0.0071
623102	Examen de sangre	0.0170	204.14	214.55	215.68	0.52	5.65	0.0002	0.0025
6232	Otros estudios especializados	0.1350	228.24	227.53	232.20	2.05	1.73	0.0077	0.0067
623201	Radiografía	0.0705	233.06	229.28	233.47	1.83	0.18	0.0036	0.0004
623202	Ultrasonido	0.0645	222.97	225.61	230.80	2.30	3.51	0.0041	0.0064
63	Servicios de hospital	0.2433	289.03	296.29	296.99	0.24	2.76	0.0021	0.0244
631	Servicios de hospital (s)	0.2433	289.03	296.29	296.99	0.24	2.76	0.0021	0.0244
6311	Servicios de hospital	0.2433	289.03	296.29	296.99	0.24	2.76	0.0021	0.0244
631101	Servicio de hospitalización	0.2433	289.03	296.29	296.99	0.24	2.76	0.0021	0.0244
7	**Transporte**	**2.4718**	**188.07**	**195.47**	**198.85**	**1.73**	**5.73**	**0.1018**	**0.3353**
71	Adquisición de vehículos	0.4316	161.19	166.24	166.82	0.35	3.49	0.0031	0.0306
712	Vehículos a motor para uso particular (d)	0.1962	148.20	152.05	152.51	0.30	2.91	0.0011	0.0106
7121	Vehículos a motor para uso particular	0.1962	148.20	152.05	152.51	0.30	2.91	0.0011	0.0106
712101	Compra de motocicleta nueva	0.1962	148.20	152.05	152.51	0.30	2.91	0.0011	0.0106
713	Bicicletas (d)	0.2354	172.02	178.06	178.75	0.38	3.91	0.0020	0.0199
7131	Bicicletas para uso particular	0.2354	172.02	178.06	178.75	0.38	3.91	0.0020	0.0199
713101	Bicicleta	0.2354	172.02	178.06	178.75	0.38	3.91	0.0020	0.0199
72	Funcionamiento de equipo de transporte personal	0.9954	191.42	206.60	213.83	3.50	11.70	0.0877	0.2807
721	Piezas de repuestos y accesorios para equipo de transporte personal	0.0265	177.10	189.99	191.08	0.58	7.90	0.0004	0.0047
7211	Piezas de repuestos y accesorios para equipo de transporte personal	0.0265	177.10	189.99	191.08	0.58	7.90	0.0004	0.0047
721101	Llantas para automóvil	0.0035	173.61	185.64	185.83	0.10	7.04	0.0000	0.0005
721102	Otro repuesto para automóvil	0.0230	177.64	190.66	191.89	0.65	8.02	0.0003	0.0041
722	Combustible y lubricantes para equipo de transporte personal	0.8299	194.62	211.48	220.09	4.07	13.09	0.0872	0.2661
7221	Combustible y lubricantes para equipo de transporte personal	0.8299	194.62	211.48	220.09	4.07	13.09	0.0872	0.2661
722101	Aceite de motor	0.0185	328.13	353.57	353.55	(0.01)	7.74	(0.0000)	0.0059
722102	Diesel para automóvil	0.1902	209.54	214.62	220.79	2.88	5.37	0.0143	0.0269
722103	Gasolina para automóvil	0.6212	186.07	206.29	215.91	4.66	16.03	0.0728	0.2333
723	Conservación y reparación de equipo de transporte personal	0.0996	182.58	189.92	190.09	0.09	4.11	0.0002	0.0094
7231	Servicios de reparación de equipo de transporte personal	0.0789	187.37	196.63	196.84	0.11	5.06	0.0002	0.0094
723101	Servicio de reparación de automóvil	0.0789	187.37	196.63	196.84	0.11	5.06	0.0002	0.0094
7232	Otros servicios	0.0207	164.30	164.30	164.30	0.00	0.00	0.0000	0.0000
723201	Otros servicios para conservación del automóvil	0.0207	164.30	164.30	164.30	0.00	0.00	0.0000	0.0000
724	Otros servicios relativos al equipo de transporte personal	0.0395	156.13	157.19	157.19	0.00	0.68	0.0000	0.0005
7241	Otros servicios relativos al equipo de transporte personal	0.0395	156.13	157.19	157.19	0.00	0.68	0.0000	0.0005
724101	Inspección vehicular	0.0207	154.10	156.13	156.13	0.00	1.32	0.0000	0.0005
724102	Matrícula de vehículo	0.0187	158.38	158.38	158.38	0.00	0.00	0.0000	0.0000

Cuadro I-5

IPC resto del país, julio 2019

Variación y contribución mensual y acumulada por división, grupo, clase, subclase y artículo

(porcentaje y puntos porcentuales)

Código	Descripción	Ponderación	Índices			Variación		Contribución	
			dic-18	jun-19	jul-19	Mensual	Acum.	Mensual	Acum.
73	Servicios de transporte	1.0448	195.98	196.95	197.81	0.44	0.93	0.0110	0.0240
732	Transporte de pasajeros por carretera (s)	1.0448	195.98	196.95	197.81	0.44	0.93	0.0110	0.0240
7321	Transporte urbano	0.8940	196.46	197.59	198.50	0.46	1.04	0.0100	0.0230
732101	Pasaje en bus urbano	0.2956	174.11	174.11	174.11	0.00	0.00	0.0000	0.0000
732102	Servicio de taxi urbano	0.5960	207.15	208.65	210.01	0.66	1.38	0.0099	0.0215
732103	Servicio de transporte escolar	0.0025	290.31	337.70	338.21	0.15	16.50	0.0000	0.0015
7322	Transporte interurbano	0.1508	193.14	193.14	193.69	0.28	0.28	0.0010	0.0010
732201	Pasaje en bus interurbano	0.1508	193.14	193.14	193.69	0.28	0.28	0.0010	0.0010
8	**Comunicaciones**	**1.2874**	**157.50**	**161.01**	**160.88**	**(0.08)**	**2.15**	**(0.0020)**	**0.0549**
82	Equipo telefónico y de facsímil	0.1450	103.64	107.49	107.53	0.04	3.75	0.0001	0.0071
821	Equipo telefónico y de facsímil (d)	0.1450	103.64	107.49	107.53	0.04	3.75	0.0001	0.0071
8211	Equipo telefónico y de facsímil	0.1450	103.64	107.49	107.53	0.04	3.75	0.0001	0.0071
821101	Aparato telefónico	0.1450	103.64	107.49	107.53	0.04	3.75	0.0001	0.0071
83	Servicios telefónicos y de facsímil	1.1423	164.33	167.81	167.66	(0.09)	2.02	(0.0021)	0.0478
831	Servicios telefónicos y de facsímil (s)	1.1423	164.33	167.81	167.66	(0.09)	2.02	(0.0021)	0.0478
8311	Servicios telefónicos y de facsímil	1.1423	164.33	167.81	167.66	(0.09)	2.02	(0.0021)	0.0478
831101	Servicio de Internet	0.0894	145.76	148.29	148.59	0.20	1.94	0.0003	0.0032
831102	Servicio de telefónica residencial	0.8808	170.04	173.81	174.46	0.37	2.60	0.0069	0.0490
831103	Servicio de telefonía celular	0.1721	144.80	147.22	142.77	(3.02)	(1.40)	(0.0093)	(0.0044)
9	**Recreación y cultura**	**1.6412**	**197.58**	**166.88**	**171.35**	**2.68**	**(13.28)**	**0.0895**	**(0.5419)**
91	Equipo audiovisual, fotográfico y de procesamiento de información	0.3298	73.46	71.25	71.37	0.18	(2.84)	0.0005	(0.0087)
911	Equipo para la recepción, grabación y reproducción de sonidos e imágenes	0.2838	71.49	68.51	68.65	0.21	(3.96)	0.0005	(0.0101)
9111	Equipo para la recepción, grabación y reproducción de sonidos e imágenes	0.2838	71.49	68.51	68.65	0.21	(3.96)	0.0005	(0.0101)
911101	Equipo de sonido	0.0859	74.59	67.05	67.13	0.12	(10.00)	0.0001	(0.0081)
911102	Televisor a color	0.1500	73.89	72.70	72.85	0.21	(1.40)	0.0003	(0.0020)
911103	Equipo de DVD	0.0478	58.38	58.00	58.22	0.37	(0.29)	0.0001	(0.0001)
913	Equipo de procesamiento e información (d)	0.0151	88.10	90.67	90.77	0.11	3.02	0.0000	0.0005
9131	Equipo de procesamiento e información	0.0151	88.10	90.67	90.77	0.11	3.02	0.0000	0.0005
913101	Equipo de computador	0.0151	88.10	90.67	90.77	0.11	3.02	0.0000	0.0005
914	Medios de grabación (sd)	0.0309	84.47	86.90	86.90	0.00	2.88	0.0000	0.0009
9141	Medios de grabación	0.0309	84.47	86.90	86.90	0.00	2.88	0.0000	0.0009
914101	DVD grabado	0.0184	92.01	94.26	94.26	0.00	2.44	0.0000	0.0005
914102	CD grabado	0.0125	73.39	76.09	76.09	0.00	3.69	0.0000	0.0004
93	Otros artículos y equipo para recreación, jardines y animales domésticos	0.1106	211.73	215.22	214.06	(0.54)	1.10	(0.0016)	0.0032
931	Juegos, juguetes y aficiones (sd)	0.0248	147.97	154.04	154.11	0.04	4.15	0.0000	0.0019
9311	Juegos, juguetes y aficiones	0.0248	147.97	154.04	154.11	0.04	4.15	0.0000	0.0019
931101	Juguete de cuerda	0.0135	121.29	123.37	123.46	0.07	1.79	0.0000	0.0004
931102	Muñeca	0.0113	179.82	190.66	190.70	0.02	6.05	0.0000	0.0015
933	Jardines, plantas y flores (nd)	0.0071	330.95	352.58	352.92	0.10	6.64	0.0000	0.0020
9331	Jardines, plantas y flores	0.0071	330.95	352.58	352.92	0.10	6.64	0.0000	0.0020
933101	Compra de flores	0.0071	330.95	352.58	352.92	0.10	6.64	0.0000	0.0020
934	Animales domésticos y productos conexos	0.0787	221.03	222.06	220.38	(0.75)	(0.29)	(0.0016)	(0.0006)
9342	Accesorios y productos conexos	0.0787	221.03	222.06	220.38	(0.75)	(0.29)	(0.0016)	(0.0006)
934201	Alimentos para mascota	0.0787	221.03	222.06	220.38	(0.75)	(0.29)	(0.0016)	(0.0006)
94	Servicios de recreación y culturales	0.9584	235.12	180.35	187.95	4.21	(20.06)	0.0887	(0.5690)
941	Servicios de recreación y deportivos (s)	0.2047	253.40	256.80	258.49	0.66	2.01	0.0042	0.0131
9411	Servicios de recreación y deportivos	0.2047	253.40	256.80	258.49	0.66	2.01	0.0042	0.0131
941101	Mensualidad en gimnasio	0.2047	253.40	256.80	258.49	0.66	2.01	0.0042	0.0131
942	Servicios culturales	0.4066	153.33	153.62	154.18	0.36	0.56	0.0028	0.0044
9421	Servicios culturales	0.4066	153.33	153.62	154.18	0.36	0.56	0.0028	0.0044
942101	Entrada a discotecas	0.1272	179.85	179.85	179.85	0.00	0.00	0.0000	0.0000
942102	Mensualidad de televisión por cable	0.0636	111.36	116.74	116.74	0.00	4.83	0.0000	0.0043
942104	Foto carnet	0.2159	150.06	149.03	150.08	0.70	0.01	0.0028	0.0001
943	Juegos de azar	0.3471	320.16	166.58	185.90	11.60	(41.93)	0.0817	(0.5864)
9431	Juegos de azar	0.3471	320.16	166.58	185.90	11.60	(41.93)	0.0817	(0.5864)
943101	Billete de lotería	0.3471	320.16	166.58	185.90	11.60	(41.93)	0.0817	(0.5864)
95	Periódicos, libros, papeles y útiles de oficina	0.2425	211.59	221.61	222.25	0.29	5.04	0.0019	0.0325
951	Libros	0.0811	233.79	250.84	251.80	0.38	7.70	0.0010	0.0184
9511	Libros	0.0811	233.79	250.84	251.80	0.38	7.70	0.0010	0.0184
951101	Textos de educación regular	0.0478	289.12	310.34	310.34	0.00	7.34	0.0000	0.0128
951102	Textos de apoyo a la educación	0.0333	154.29	165.34	167.69	1.42	8.69	0.0010	0.0056
952	Diarios y periódicos	0.0435	221.67	221.67	221.67	0.00	0.00	0.0000	0.0000
9521	Diarios y periódicos	0.0435	221.67	221.67	221.67	0.00	0.00	0.0000	0.0000
952101	Compra de diario	0.0435	221.67	221.67	221.67	0.00	0.00	0.0000	0.0000
954	Papel y útiles de oficina y materiales de dibujos	0.1178	192.57	201.46	202.10	0.32	4.95	0.0009	0.0141
9541	Papel y útiles de oficina y materiales de dibujos	0.1178	192.57	201.46	202.10	0.32	4.95	0.0009	0.0141
954101	Cuaderno	0.0948	186.16	193.98	194.73	0.38	4.60	0.0009	0.0102
954102	Lapicero	0.0098	200.72	215.04	214.32	(0.34)	6.78	(0.0001)	0.0017
954103	Lápiz de grafito	0.0132	232.44	244.99	245.93	0.38	5.80	0.0002	0.0022
10	**Educación**	**1.4643**	**252.14**	**262.82**	**263.30**	**0.18**	**4.42**	**0.0086**	**0.2056**
101	Enseñanza preescolar y enseñanza primaria	0.2991	368.90	391.00	391.35	0.09	6.09	0.0013	0.0845
1011	Enseñanza preescolar y enseñanza primaria	0.2991	368.90	391.00	391.35	0.09	6.09	0.0013	0.0845
10111	Enseñanza preescolar y enseñanza primaria	0.2991	368.90	391.00	391.35	0.09	6.09	0.0013	0.0845
1011101	Mensualidad preescolar	0.0677	382.13	408.69	409.10	0.10	7.06	0.0003	0.0230
1011102	Matricula preescolar	0.0029	378.30	395.86	395.86	0.00	4.64	0.0000	0.0006
1011103	Mensualidad primaria	0.1979	355.35	376.55	376.94	0.10	6.08	0.0009	0.0538
1011104	Matricula primaria	0.0307	426.15	444.68	444.68	0.00	4.35	0.0000	0.0072
102	Enseñanza secundaria	0.3437	318.34	334.76	335.13	0.11	5.27	0.0015	0.0726
1021	Enseñanza secundaria	0.3437	318.34	334.76	335.13	0.11	5.27	0.0015	0.0726
10211	Enseñanza secundaria	0.3057	328.70	347.92	348.26	0.10	5.95	0.0013	0.0753
1021101	Mensualidad secundaria	0.2717	318.33	337.29	337.67	0.11	6.08	0.0013	0.0661
1021102	Matricula secundaria	0.0340	411.57	432.88	432.88	0.00	5.18	0.0000	0.0091
10212	Enseñanza técnica o comercial	0.0380	234.90	228.78	229.35	0.25	(2.36)	0.0003	(0.0027)
1021201	Mensualidad enseñanza técnica	0.0380	234.90	228.78	229.35	0.25	(2.36)	0.0003	(0.0027)
104	Enseñanza universitaria y post universitaria	0.6523	179.65	186.05	186.67	0.33	3.91	0.0049	0.0576
1041	Enseñanza universitaria	0.6523	179.65	186.05	186.67	0.33	3.91	0.0049	0.0576
10411	Enseñanza universitaria	0.6523	179.65	186.05	186.67	0.33	3.91	0.0049	0.0576
1041101	Mensualidad universitaria	0.6226	175.58	181.54	182.19	0.36	3.76	0.0049	0.0518

Cuadro I-5

IPC resto del país, julio 2019

Variación y contribución mensual y acumulada por división, grupo, clase, subclase y artículo

(porcentaje y puntos porcentuales)

Código	Descripción	Ponderación	Índices			Variación		Contribución	
			dic-18	jun-19	jul-19	Mensual	Acum.	Mensual	Acum.
1041102	Matricula universitaria	0.0297	265.08	280.67	280.67	0.00	5.88	0.0000	0.0058
105	Enseñanza no atribuible a ningún nivel	0.1693	190.72	186.02	186.41	0.21	(2.26)	0.0008	(0.0092)
1051	Enseñanza no atribuible a ningún nivel	0.1693	190.72	186.02	186.41	0.21	(2.26)	0.0008	(0.0092)
10511	Enseñanza no atribuible a ningún nivel en instituciones formales	0.1693	190.72	186.02	186.41	0.21	(2.26)	0.0008	(0.0092)
1051101	Curso de computación	0.0942	176.44	169.93	170.21	0.17	(3.53)	0.0003	(0.0074)
1051102	Curso de idioma	0.0750	208.66	206.22	206.76	0.26	(0.91)	0.0005	(0.0018)
11	**Restaurantes y hoteles**	**3.9414**	**244.86**	**251.33**	**251.43**	**0.04**	**2.68**	**0.0047**	**0.3256**
111	Servicio de suministro de comidas por contrato	3.8046	245.20	251.72	251.80	0.03	2.69	0.0035	0.3160
1111	Restaurantes, cafés y establecimientos similares	3.8046	245.20	251.72	251.80	0.03	2.69	0.0035	0.3160
11111	Restaurantes, hoteles, bares, comiderías, cafeterías y similares	3.7068	246.58	252.94	253.01	0.03	2.61	0.0033	0.3002
1111101	Desayuno	0.3997	186.45	190.76	191.29	0.28	2.60	0.0026	0.0244
1111102	Almuerzo	2.5932	251.12	257.58	258.03	0.18	2.75	0.0143	0.2256
1111103	Platos preparados para servirse fuera del hogar	0.0317	315.53	326.72	327.90	0.36	3.92	0.0005	0.0049
1111104	Hamburguesa para llevar	0.0122	248.76	260.05	260.20	0.06	4.60	0.0000	0.0018
1111105	Platos preparados para llevar	0.5563	266.79	273.96	271.84	(0.77)	1.89	(0.0143)	0.0353
1111106	Pollo asado para llevar	0.0295	206.50	212.20	212.72	0.25	3.01	0.0002	0.0023
1111107	Pizza para llevar	0.0842	246.54	252.04	252.04	0.00	2.23	0.0000	0.0058
11112	Bebidas alcohólicas y no alcohólicas servidas	0.0493	200.10	224.44	224.90	0.20	12.39	0.0003	0.0154
1111201	Cerveza servida fuera del hogar	0.0256	211.47	248.93	248.81	(0.05)	17.66	(0.0000)	0.0120
1111202	Refresco servido fuera del hogar	0.0237	187.87	198.08	199.16	0.54	6.01	0.0003	0.0034
11113	Banquetes, ceremonias y celebraciones	0.0485	185.90	186.66	186.60	(0.03)	0.38	(0.0000)	0.0004
1111301	Celebración de cumpleaños en restaurante	0.0485	185.90	186.66	186.60	(0.03)	0.38	(0.0000)	0.0004
112	Servicios de alojamiento	0.1368	235.49	240.33	241.06	0.30	2.36	0.0012	0.0096
1121	Servicios de alojamiento	0.1368	235.49	240.33	241.06	0.30	2.36	0.0012	0.0096
11211	Servicios de alojamiento	0.1368	235.49	240.33	241.06	0.30	2.36	0.0012	0.0096
1121101	Mensualidad por alquiler para estudiante	0.1368	235.49	240.33	241.06	0.30	2.36	0.0012	0.0096
12	**Bienes y servicios diversos**	**2.8794**	**188.85**	**206.16**	**206.80**	**0.31**	**9.51**	**0.0224**	**0.6506**
121	Cuidado personal	2.2324	185.78	206.65	207.44	0.38	11.66	0.0214	0.6086
1211	Salones de peluquería y establecimientos de cuidado personal	0.3367	196.28	199.87	199.92	0.03	1.86	0.0002	0.0154
12111	Servicios de cuidado personal para hombres y niños	0.1561	209.38	212.83	212.83	0.00	1.65	0.0000	0.0068
1211101	Servicio de peluquería para hombre	0.1561	209.38	212.83	212.83	0.00	1.65	0.0000	0.0068
12112	Servicios de cuidado personal para mujeres y niñas	0.1807	184.95	188.67	188.76	0.05	2.06	0.0002	0.0087
1211201	Servicio de peluquería para mujer	0.1508	183.18	185.74	185.82	0.05	1.44	0.0002	0.0050
1211202	Manicura	0.0299	193.91	203.46	203.60	0.07	5.00	0.0000	0.0036
1213	Otros aparatos, artículos y productos para la atención personal	1.8956	183.91	207.86	208.77	0.44	13.52	0.0212	0.5932
12131	Otros aparatos para el cuidado personal	0.0685	171.70	196.77	195.74	(0.52)	14.00	(0.0009)	0.0207
1213101	Máquina de afeitar	0.0035	181.74	211.43	214.13	1.28	17.82	0.0001	0.0014
1213102	Cepillo de dientes	0.0649	171.15	195.97	194.74	(0.63)	13.78	(0.0010)	0.0193
12132	Artículos y productos para la atención personal	1.8272	184.37	208.27	209.26	0.47	13.50	0.0220	0.5724
1213201	Colonia	0.1078	159.35	166.64	166.64	0.00	4.57	0.0000	0.0099
1213202	Crema de cuerpo	0.0869	191.85	207.89	209.03	0.55	8.96	0.0012	0.0188
1213203	Crema de belleza	0.0730	153.43	163.61	163.82	0.13	6.77	0.0002	0.0096
1213204	Polvo compacto	0.0468	177.70	185.49	186.84	0.73	5.15	0.0008	0.0054
1213205	Lápiz labial	0.0297	185.73	199.18	200.31	0.57	7.85	0.0004	0.0054
1213206	Pintura de uñas	0.0259	154.02	167.85	172.04	2.50	11.70	0.0013	0.0059
1213207	Shampoo	0.0975	175.18	203.78	209.92	3.01	19.83	0.0073	0.0426
1213208	Acondicionador	0.0508	173.43	205.66	206.24	0.28	18.92	0.0004	0.0210
1213209	Fijador de pelo	0.0641	162.10	168.48	169.65	0.69	4.65	0.0009	0.0061
1213210	Otros productos para el cuidado del pelo	0.0631	152.66	154.28	154.81	0.35	1.41	0.0004	0.0017
1213211	Desodorante	0.1672	151.75	170.53	170.62	0.05	12.43	0.0002	0.0397
1213212	Jabón	0.1348	205.64	237.21	235.28	(0.81)	14.41	(0.0032)	0.0503
1213213	Pasta de dientes	0.1474	183.19	204.97	205.21	0.12	12.02	0.0004	0.0409
1213214	Talco	0.0491	225.54	258.43	260.76	0.90	15.61	0.0014	0.0217
1213215	Papel higiénico	0.3755	235.21	282.21	283.76	0.55	20.64	0.0071	0.2295
1213216	Toallas sanitarias	0.1129	160.00	182.68	183.00	0.18	14.38	0.0004	0.0327
1213217	Pañales desechables	0.1949	156.87	168.50	169.68	0.70	8.16	0.0028	0.0314
123	Efectos personales (nep)	0.2419	232.43	238.56	239.18	0.26	2.91	0.0018	0.0206
1231	Joyería, relojes de pared y relojes de pulsera	0.0978	304.54	311.05	312.25	0.39	2.53	0.0014	0.0095
12311	Joyería de oro y plata, (no incluye oro laminado)	0.0445	458.96	467.18	468.23	0.22	2.02	0.0006	0.0052
1231101	Juego de alianzas	0.0445	458.96	467.18	468.23	0.22	2.02	0.0006	0.0052
12312	Prendas de fantasías, inclusive de oro laminado	0.0273	180.99	187.17	187.19	0.01	3.43	0.0000	0.0021
1231201	Aretes de oro laminado	0.0273	180.99	187.17	187.19	0.01	3.43	0.0000	0.0021
12313	Relojes de pared y de pulseras	0.0260	169.90	173.85	176.54	1.55	3.91	0.0009	0.0022
1231301	Reloj de pulsera	0.0260	169.90	173.85	176.54	1.55	3.91	0.0009	0.0022
1232	Otros efectos personales	0.1441	183.47	189.33	189.57	0.12	3.33	0.0004	0.0111
12321	Artículos de viaje	0.1282	188.42	194.58	194.79	0.11	3.38	0.0003	0.0103
1232101	Bolso de viaje	0.0350	144.52	150.10	150.62	0.35	4.22	0.0002	0.0027
1232102	Mochila	0.0882	207.77	214.04	214.06	0.01	3.03	0.0000	0.0070
1232103	Cartera para mujer	0.0050	154.60	162.87	164.21	0.82	6.22	0.0001	0.0006
12322	Artículos para bebé	0.0159	143.69	147.18	147.63	0.31	2.74	0.0001	0.0008
1232201	Cochecito para bebé	0.0159	143.69	147.18	147.63	0.31	2.74	0.0001	0.0008
125	Seguros	0.0477	164.21	167.57	168.19	0.37	2.43	0.0004	0.0024
1251	Seguro de vida	0.0148	169.63	173.61	174.26	0.37	2.73	0.0001	0.0009
12511	Seguro de vida y otros seguros personales	0.0148	169.63	173.61	174.26	0.37	2.73	0.0001	0.0009
1251101	Seguro de vida	0.0148	169.63	173.61	174.26	0.37	2.73	0.0001	0.0009
1254	Seguro relacionado con el transporte	0.0161	179.13	183.94	184.63	0.37	3.07	0.0001	0.0011
12541	Seguro relacionado con el transporte	0.0161	179.13	183.94	184.63	0.37	3.07	0.0001	0.0011
1254101	Seguro para automóvil	0.0161	179.13	183.94	184.63	0.37	3.07	0.0001	0.0011
1255	Otros seguros	0.0167	145.06	146.46	147.01	0.37	1.34	0.0001	0.0004
12551	Otros seguros	0.0167	145.06	146.46	147.01	0.37	1.34	0.0001	0.0004
1255101	Seguro obligatorio para automóvil	0.0167	145.06	146.46	147.01	0.37	1.34	0.0001	0.0004
127	Otros servicios (nep)	0.3575	181.83	186.33	186.07	(0.14)	2.33	(0.0012)	0.0191
1271	Otros servicios (nep)	0.3575	181.83	186.33	186.07	(0.14)	2.33	(0.0012)	0.0191
12711	Otros servicios (nep)	0.3575	181.83	186.33	186.07	(0.14)	2.33	(0.0012)	0.0191
1271101	Servicios para celebraciones en el hogar	0.1832	195.01	197.36	197.40	0.02	1.23	0.0001	0.0055
1271102	Ceremonias religiosas	0.1013	193.97	202.14	201.12	(0.50)	3.69	(0.0013)	0.0091
1271104	Fotocopias	0.0730	131.94	136.75	136.75	0.00	3.64	0.0000	0.0044

Clasificadores: (d): durables; (sd): semidurables; (nd): no durables; (s): servicios; (nep): no especificado

Fuente: INIDE.

Cuadro I-6

Precios promedios de productos seleccionados, julio 2019

(córdobas)

Artículos	Unidad de medida	Nacional	Managua	Resto del país
Pan bollo corriente	Libra	27.82	28.44	27.20
Pan de barra corriente (sin cortar)	Libra	26.36	24.90	27.92
Pan de bola o hamburguesa corriente	Libra	28.78	27.62	30.00
Pan de molde	Libra	33.61	34.12	33.12
Donas	Unidad	10.99	12.26	9.84
Torta corriente sin baño	Unidad	10.12	10.50	9.75
Pico corriente	Unidad	1.61	1.21	2.14
Galleta dulce paquete de 12 paquetitos	Unidad	25.16	23.86	26.52
Galleta dulce paquetito individual	Unidad	3.54	3.88	3.23
Galleta salada paquete de 9 paquetitos	Unidad	32.19	30.72	33.73
Galleta salada paquetito individual	Unidad	4.86	4.90	4.82
Arroz blanco a Granel 96/4	Libra	15.78	15.50	16.07
Arroz blanco a Granel de 80/20	Libra	13.60	13.38	13.83
Avena hojuela	Libra	27.32	27.24	27.41
Avena molida en bolsa de "libra"	Libra	28.91	28.92	28.89
Pinolillo en bolsa de "libra"	Libra	29.99	29.57	30.42
Tortillas de maíz artesanales	Libra	16.76	17.30	16.23
Espaguetis	Unidad	14.45	15.16	13.77
Lomo de res	Libra	92.18	91.34	93.03
Posta de res	Libra	84.83	88.86	80.99
Mano de piedra	Libra	83.94	86.22	81.72
Cecina	Libra	70.20	69.75	70.65
Carne molida corriente	Libra	55.79	57.80	53.85
Carne molida especial	Libra	65.19	64.80	65.58
Costilla alta o costilla de orilla de res	Libra	58.49	59.68	57.32
Hueso res	Libra	15.19	12.49	18.49
Lomo de cerdo	Libra	78.64	80.43	76.90
Posta de cerdo	Libra	68.02	66.46	69.62
Costilla de Cerdo	Libra	62.39	63.53	61.27
Filete de pollo	Libra	78.07	79.16	77.00
Pollo en pieza (muslo y pierna o pechuga con alas)	Libra	41.05	39.22	42.97
Muslo de pollo	Libra	40.01	41.51	38.55
Piernas de pollo	Libra	39.86	40.34	39.39
Pechuga sin alas	Libra	47.63	46.60	48.68
Alas de pollo	Libra	44.05	44.84	43.27
Hígado de res	Libra	32.42	28.59	36.76
Titiles de pollo	Libra	31.05	31.28	30.82
Chuleta de pescado	Libra	77.07	81.21	73.13
Atún enlatado	Unidad	45.47	47.49	43.53
Sardinas	Unidad	28.08	27.80	28.36
Leche pasteurizada	Litro	29.28	29.23	29.33
Leche en polvo maternizada	Unidad	190.69	189.59	191.79
Crema dulce	Libra	39.36	36.73	42.17
Crema ácida	Libra	32.48	32.22	32.75
Crema ácida	Onza	10.26	9.98	10.55

Cuadro I-6

Precios promedios de productos seleccionados, julio 2019

(córdobas)

Artículos	Unidad de medida	Nacional	Managua	Resto del país
Cuajada	Libra	61.46	71.14	53.10
Queso fresco y/o frescal	Libra	45.90	44.27	47.60
Queso amarillo	Unidad	36.03	36.10	35.96
Queso seco	Libra	56.37	63.75	49.84
Aceite vegetal a granel	Litro	34.84	34.10	35.58
Banano maduro	Libra	5.99	5.36	6.70
Banano verde	Libra	5.14	4.49	5.88
Naranja agria	Libra	15.97	17.63	14.47
Naranja dulce	Libra	9.29	9.09	9.48
Limón criollo	Libra	31.60	30.33	32.92
Limón sin semilla	Libra	20.43	20.15	20.73
Piña	Libra	8.35	8.08	8.63
Aguacate	Libra	29.35	26.60	32.38
Melón	Libra	10.71	10.12	11.34
Papaya	Libra	8.62	7.84	9.47
Sandía	Libra	7.10	6.10	8.26
Frijol rojo en granos a granel	Libra	15.46	15.56	15.37
Cebolla amarilla	Libra	26.13	25.43	26.85
Cebolla blanca	Libra	29.25	35.01	24.44
Ayote	Libra	8.90	7.69	10.31
Chayote	Libra	12.17	13.15	11.26
Chiltoma	Libra	31.70	26.45	37.99
Guineo cuadrado verde	Libra	6.64	8.15	5.40
Plátano verde	Libra	9.46	9.73	9.20
Plátano maduro	Libra	9.69	10.40	9.03
Lechuga	Libra	19.58	19.04	20.13
Tomate	Libra	12.40	11.79	13.04
Pipian	Libra	12.13	11.21	13.13
Quequisque	Libra	21.46	25.88	17.80
Ajo	Libra	52.78	54.18	51.42
Remolacha	Libra	15.92	16.49	15.36
Repollo	Libra	7.66	7.21	8.15
Zanahoria	Libra	18.60	19.92	17.36
Papas	Libra	24.64	26.17	23.21
Yuca	Libra	5.67	5.98	5.38
Azúcar refinada a granel	Libra	13.06	12.72	13.41
Azúcar sulfitada a granel	Libra	12.83	12.61	13.05
Sal gruesa corriente	Libra	4.76	5.48	4.13
Sal refinada	Libra	9.08	10.00	8.24
Sopa concentrada	Unidad	11.22	10.91	11.54
Café molido bolsa de libra	Libra	101.40	104.01	98.85
Ron Extra Seco / Extra Light	Unidad	259.10	245.70	273.24
Ron Plata	Unidad	59.41	56.61	62.34
Cerveza Nacional en botella de vidrio retornable	Unidad	30.89	29.85	31.95

Fuente: INIDE.