



Banco Central de Nicaragua
Emitiendo confianza y estabilidad

Indicadores Monetarios Abril 2024

En esta nota se presenta un resumen de los principales indicadores monetarios del mes de abril de 2024, los cuales se encuentran a mayor nivel de detalle en la publicación de estadísticas monetarias del Banco Central de Nicaragua (BCN): [Estadísticas monetarias](#).

Evolución monetaria

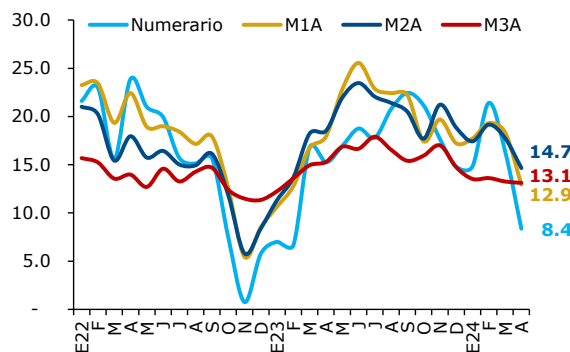
En abril 2024, las reservas internacionales brutas (RIB) continuaron aumentando, en la mesa de cambio del BCN se registraron compras netas de divisas, la brecha cambiaria se mantuvo baja y estable (promediando 0.38%), la demanda de instrumentos del BCN mantuvo su dinamismo y la Tesorería General de la República (TGR) trasladó recursos a sus cuentas en el BCN. Asimismo, la base monetaria se incrementó en 11.7 por ciento en términos interanuales y todos los agregados monetarios registraron crecimiento.

Agregados monetarios

En abril 2024, el numerario creció 8.4 por ciento interanual y los depósitos del público 14 por ciento, a su vez, el agregado monetario más amplio (M3) aumentó 13.1 por ciento. En términos intermensuales, la base monetaria se contrajo, principalmente por las operaciones del Gobierno Central y la colocación neta de títulos del BCN.

Agregados monetarios

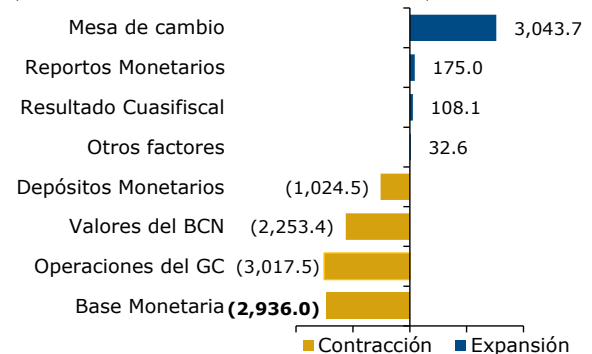
(variación interanual, porcentaje)



Fuente: BCN.

Orígenes de variaciones de la base monetaria en abril 2024

(variación mensual, millones de córdobas)



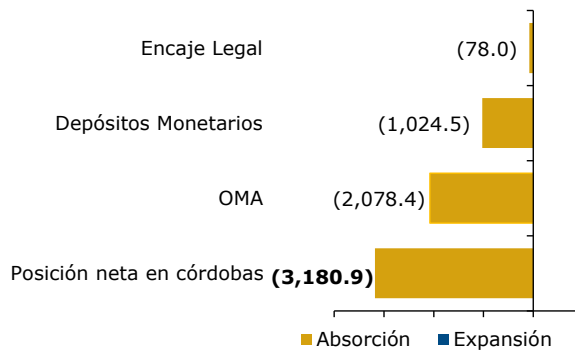
Fuente: BCN.

Instrumentos de política monetaria

Por el lado de las operaciones monetarias, se continuó observando demanda de Letras estructurales en moneda nacional y se incrementó la demanda por Reportos Monetarios. Así, la posición neta de los instrumentos monetarios del BCN en moneda nacional (MN) resultó en una absorción de liquidez de 3,180.9 millones de córdobas, explicada principalmente por las colocaciones netas en las operaciones de mercado abierto (OMA). Mientras que, la posición neta de los instrumentos monetarios del BCN en moneda extranjera (ME) reflejó una expansión de liquidez por 26.5 millones de dólares, principalmente por la reducción del encaje legal.

Posición neta de instrumentos del BCN en MN en abril 2024

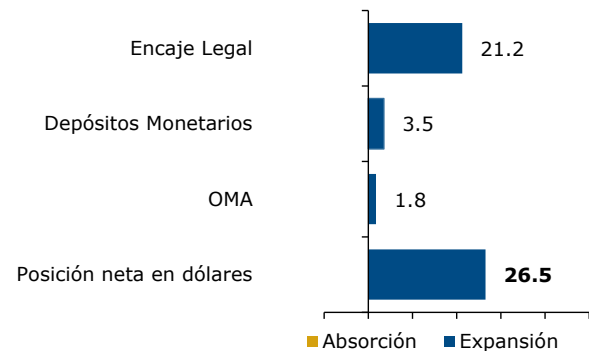
(millones de córdobas)



Fuente: BCN.

Posición neta de instrumentos del BCN en ME en abril 2024

(millones de dólares)



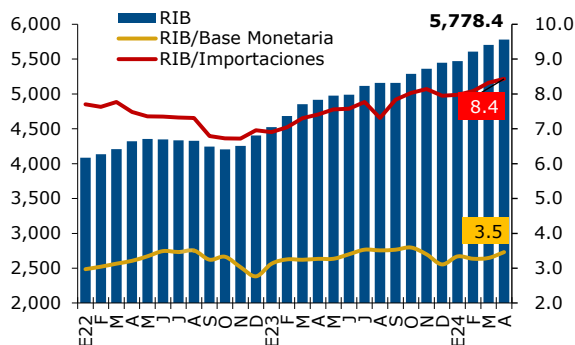
Fuente: BCN.

Reservas internacionales

Las reservas internacionales brutas (RIB) continuaron aumentando, ubicándose en 5,778.4 millones de dólares, nivel consistente con una cobertura a base monetaria de 3.5 veces. Durante abril, las RIB aumentaron en 73.9 millones, impulsadas principalmente por las compras netas de divisas en la mesa de cambio del BCN y la entrada de recursos externos al Sector Público No Financiero (SPNF).

Reservas internacionales brutas

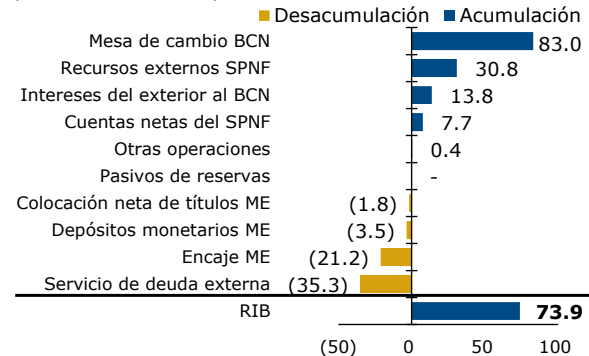
(millones de dólares, veces y meses)



Fuente: BCN.

Variación de Reservas Internacionales Brutas del BCN en abril 2024

(millones de dólares)



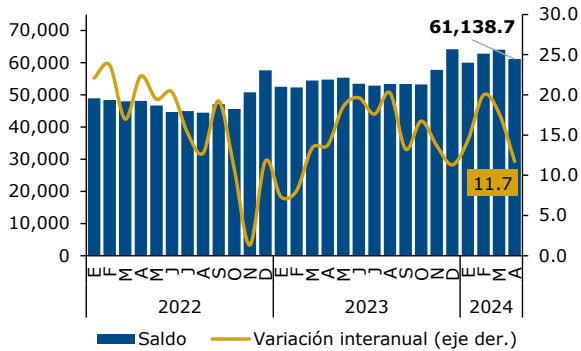
Fuente: BCN.

Anexo de gráficos y tablas

1. Agregados monetarios

Base monetaria

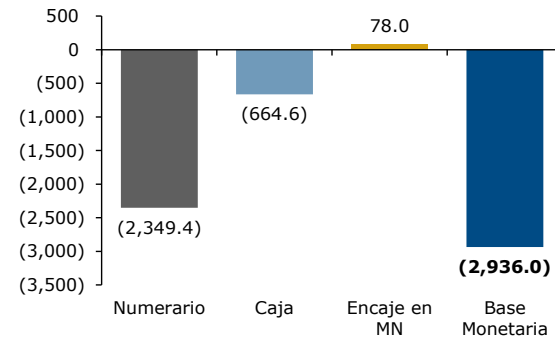
(millones de córdobas y porcentaje)



Fuente: BCN.

Variación de los componentes de la base monetaria en abril 2024

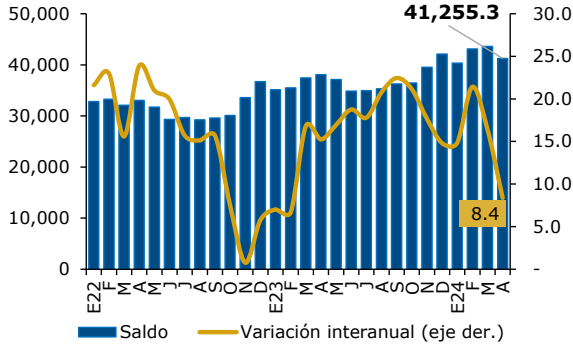
(millones de córdobas y porcentaje)



Fuente: BCN.

Numerario

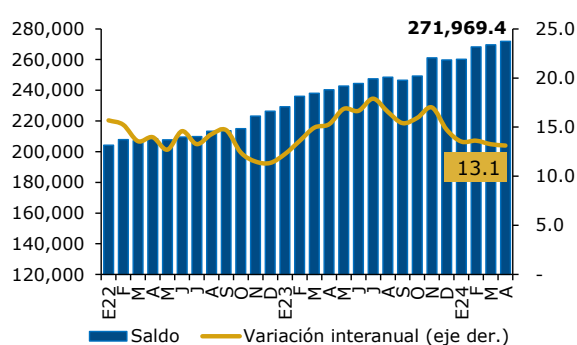
(millones de córdobas y porcentaje)



Fuente: BCN.

Dinero en el sentido amplio, M3

(millones de córdobas y porcentaje)

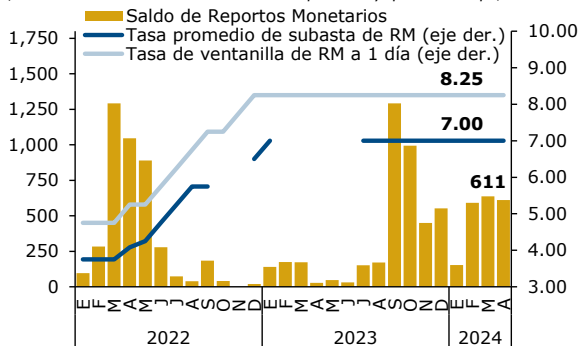


Fuente: BCN.

2. Instrumentos de política monetaria en moneda nacional

Reportos Monetarios (RM): Saldo promedio y tasas de interés

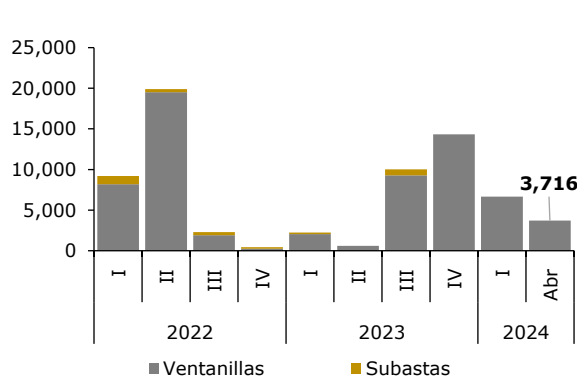
(millones de córdobas a valor precio y porcentaje)



Fuente: BCN.

Volumen transado de Reportos Monetarios

(millones de córdobas, valor precio)

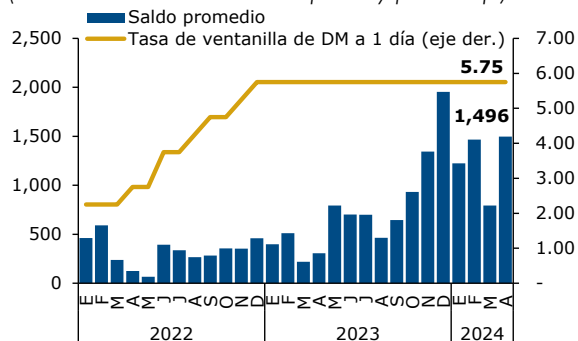


Fuente: BCN.

Indicadores Monetarios

Depósitos Monetarios (DM) en MN: Saldo promedio y tasa de interés

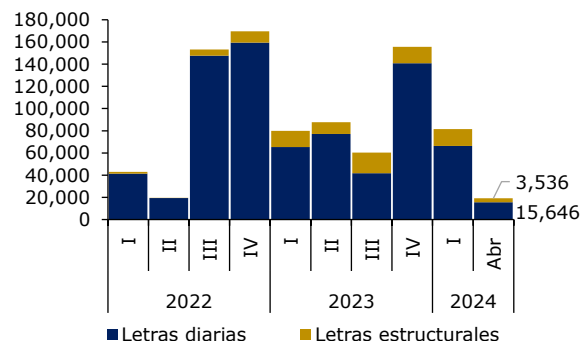
(millones de córdobas a valor precio y porcentaje)



Fuente: BCN.

Colocación Bruta de Letras en MN

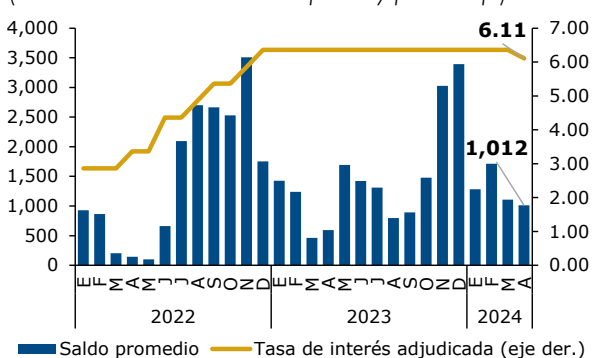
(flujos en millones de córdobas, valor precio)



Fuente: BCN.

Letras a 1 día: Saldo promedio y tasa de interés adjudicada

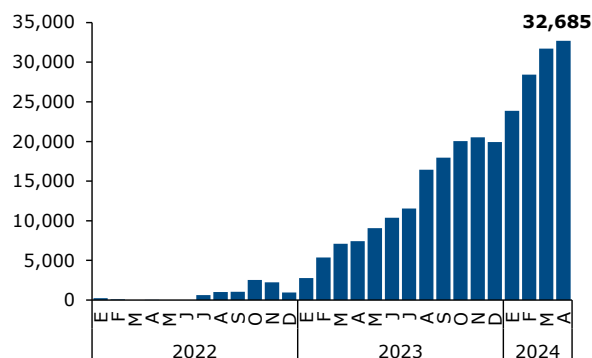
(millones de córdobas a valor precio y porcentaje)



Fuente: BCN.

Saldo promedio de Letras BCN de 7 días a 12 meses

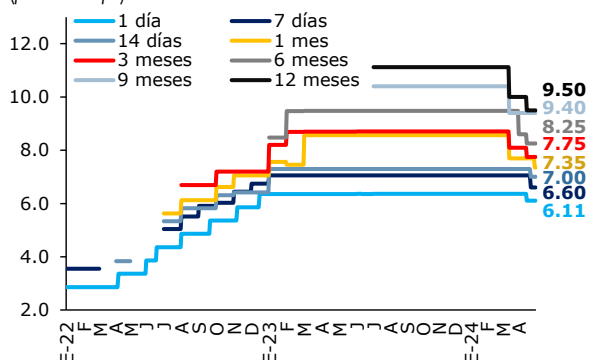
(millones de córdobas a valor precio)



Fuente: BCN.

Tasas de interés de Letras del BCN en MN*

(porcentaje)

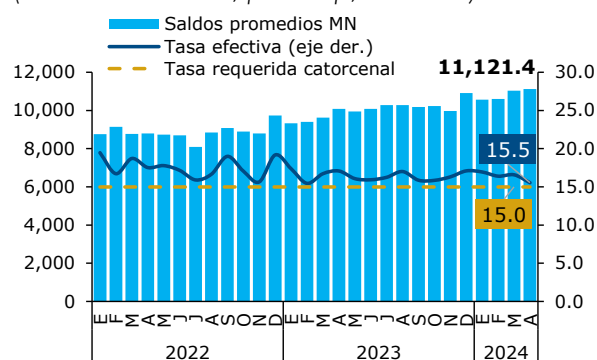


* La tasa de interés en los plazos de 3 meses a más no incluyen mantenimiento de valor.

Fuente: BCN.

Saldo promedio de encaje legal en MN

(millones de córdobas, porcentaje, catorcena)

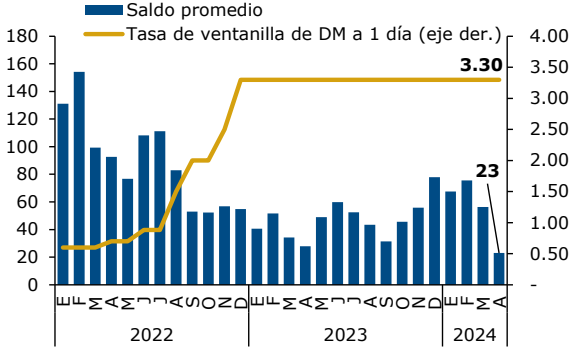


Fuente: BCN.

3. Instrumentos de política monetaria en moneda extranjera

Depósitos Monetarios en ME: Saldo promedio y tasa de interés

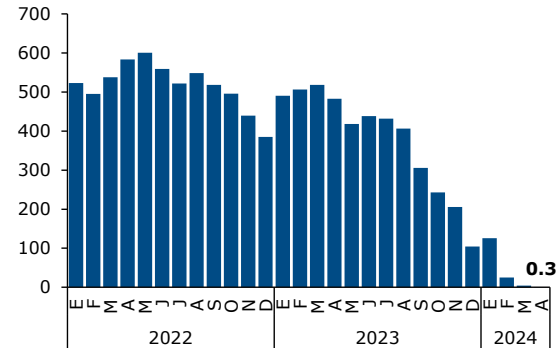
(millones de dólares a valor precio y porcentaje)



Fuente: BCN.

Saldo promedio de Letras en ME

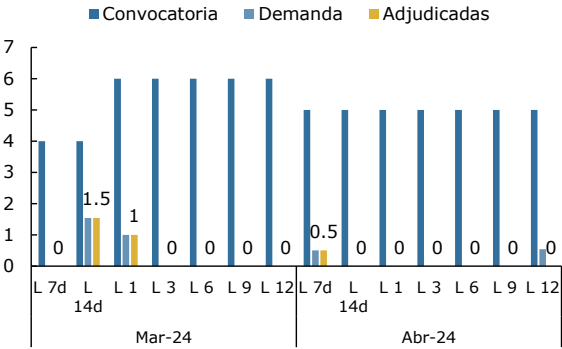
(millones de dólares a valor precio)



Fuente: BCN.

Colocación de Letras en ME

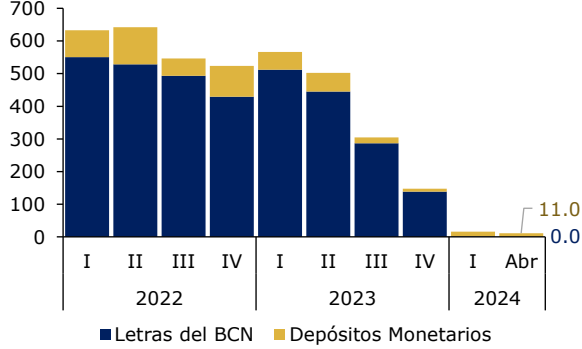
(flujo en millones de dólares, valor facial)



Fuente: BCN.

Instrumentos del BCN en ME

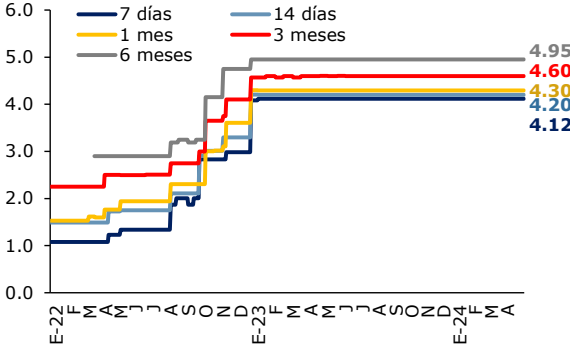
(saldo en millones de dólares, valor precio)



Fuente: BCN.

Tasa de interés de Letras del BCN en ME

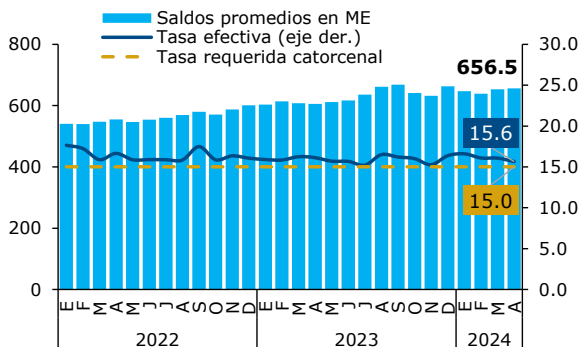
(porcentaje)



Fuente: BCN.

Saldo promedio de encaje legal en ME

(millones de dólares, porcentaje, catorcenal)

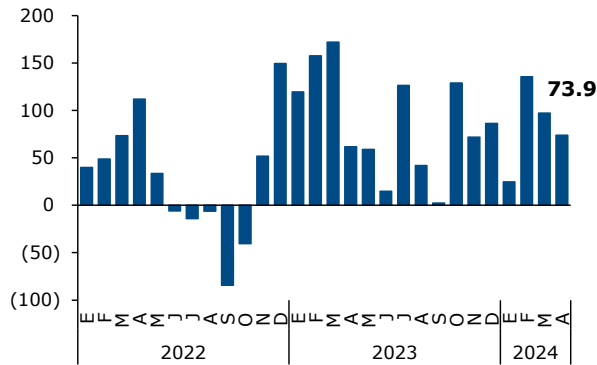


Fuente: BCN.

4. Reservas internacionales

Variación de RIB del BCN

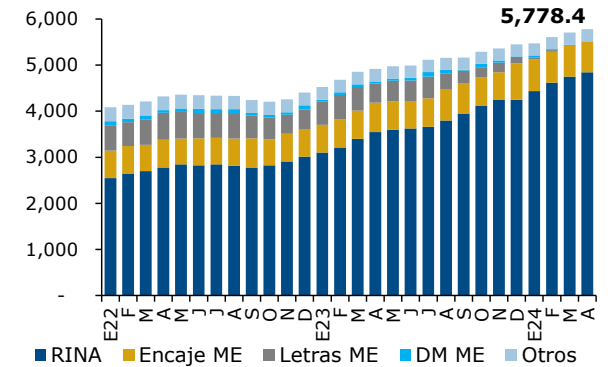
(millones de dólares)



Fuente: BCN.

Composición de RIB del BCN

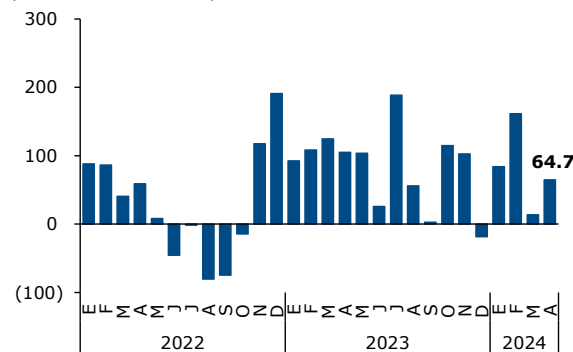
(millones de dólares)



Fuente: BCN.

Variación de reservas internacionales consolidadas

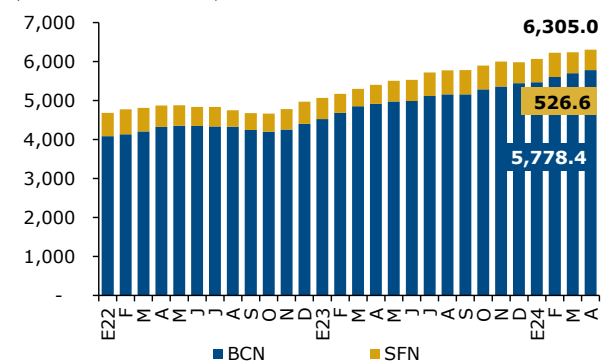
(millones de dólares)



Fuente: BCN.

Saldo de reservas internacionales consolidadas

(millones de dólares)

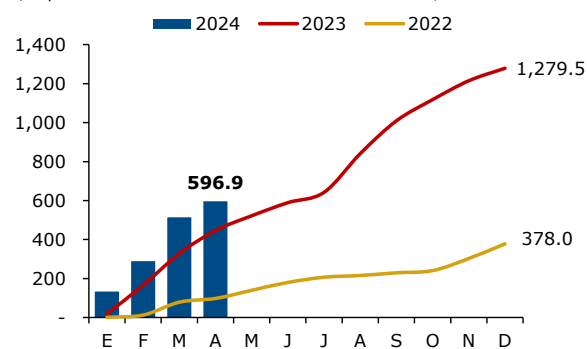


Fuente: BCN.

5. Mercado cambiario

Compra neta de divisas del BCN

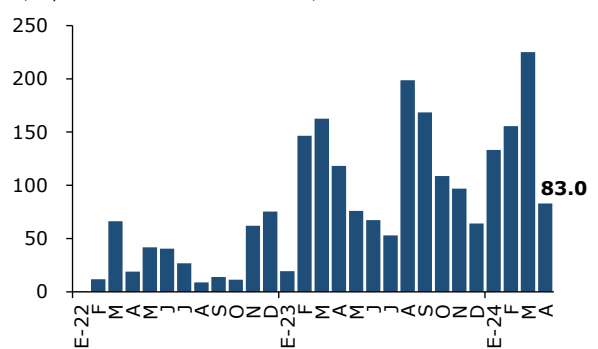
(flujos acumulados en millones de dólares)



Fuente: BCN.

Compra neta de divisas mensual del BCN

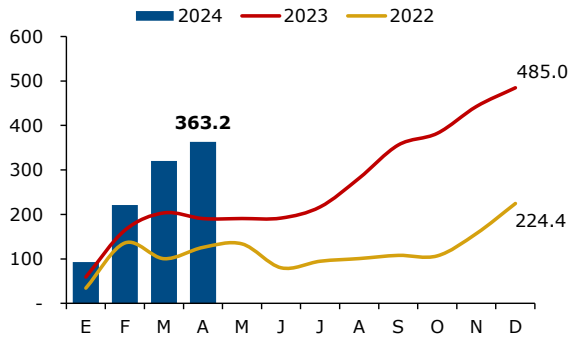
(flujos en millones de dólares)



Fuente: BCN.

Compra neta de divisas del Sistema Financiero al público

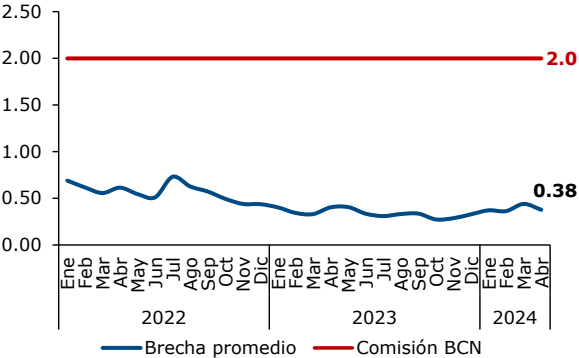
(flujos acumulados en millones de dólares)



Fuente: BCN.

Brecha cambiaria de venta

(desviación porcentual con respecto al TCO)

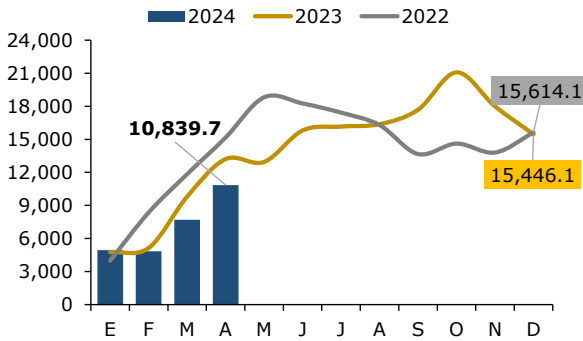


Fuente: BCN.

6. Cuentas del SPNF

Crédito neto del SPNF

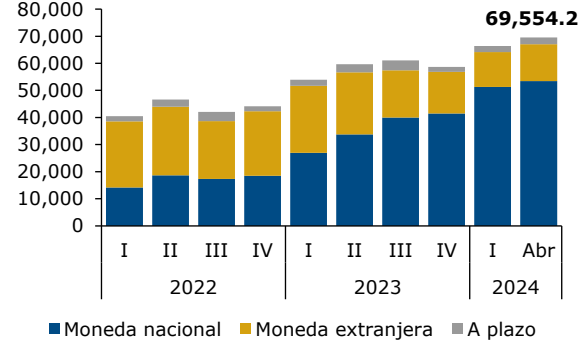
(flujos acumulados en millones de córdobas)



Fuente: BCN.

Saldo en las cuentas del SPNF en el BCN

(millones de córdobas)



Fuente: BCN.