



*Banco Central de Nicaragua*  
Emitiendo confianza y estabilidad

# Indicadores Monetarios Noviembre 2024

En esta nota se presenta un resumen de los principales indicadores monetarios del mes de noviembre de 2024, los cuales se encuentran a mayor nivel de detalle en la publicación de estadísticas monetarias del Banco Central de Nicaragua (BCN): [Estadísticas monetarias](#).

## Evolución monetaria

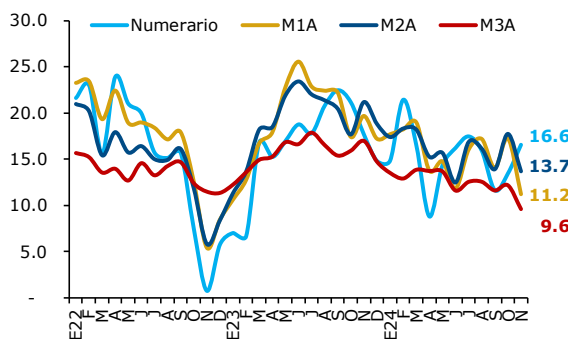
En noviembre de 2024, las reservas internacionales brutas (RIB) continuaron aumentando, en la mesa de cambio del BCN se registraron compras netas de divisas, la brecha cambiaria se mantuvo baja y estable (promediando 0.52%), la demanda de instrumentos del BCN mantuvo su dinamismo, la Tesorería General de la República (TGR) utilizó recursos de sus cuentas en el BCN y todos los agregados monetarios registraron crecimiento.

## Agregados monetarios

En noviembre de 2024, el numerario creció 16.6 por ciento interanual, la base monetaria 14 por ciento y los depósitos del público 8.4 por ciento, a la vez que el agregado monetario más amplio (M3) aumentó 9.6 por ciento. En términos intermensuales, la base monetaria se expandió, principalmente por las operaciones del Gobierno Central y la redención neta de Títulos del BCN.

### Agregados monetarios

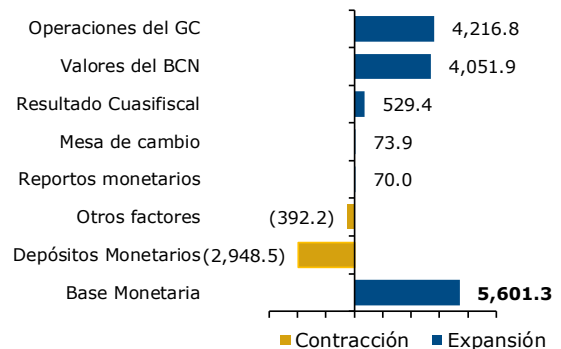
(variación interanual, porcentaje)



Fuente: BCN.

### Orígenes de variaciones de la base monetaria en noviembre 2024

(variación mensual, millones de córdobas)

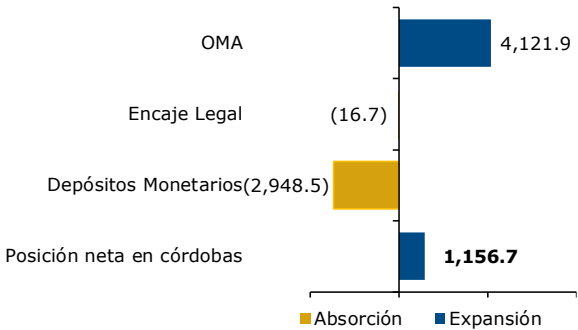


Fuente: BCN.

**Instrumentos de política monetaria**

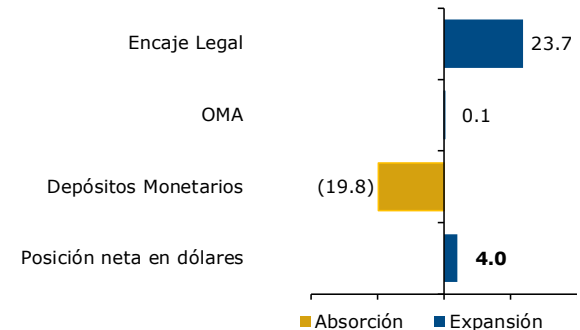
Por el lado de las operaciones monetarias, se continuó observando demanda de Letras para gestión de liquidez estructural en moneda nacional, mientras que se mantuvo baja la demanda de Reportos Monetarios. Así, la posición neta de los instrumentos monetarios del BCN en moneda nacional (MN) resultó en una expansión de liquidez de 1,156.7 millones de córdobas, explicada principalmente por las redenciones netas en las operaciones de mercado abierto. A su vez, la posición neta de los instrumentos monetarios del BCN en moneda extranjera (ME) reflejó una expansión de liquidez por 4 millones de dólares, principalmente por la reducción del encaje legal.

**Posición neta de instrumentos del BCN en MN en noviembre 2024**  
(millones de córdobas)



Fuente: BCN.

**Posición neta de instrumentos del BCN en ME en noviembre 2024**  
(millones de dólares)

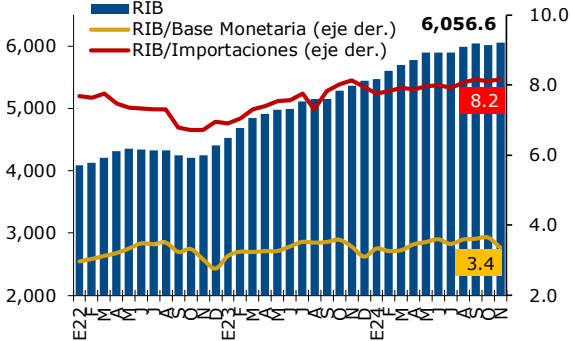


Fuente: BCN.

**Reservas internacionales**

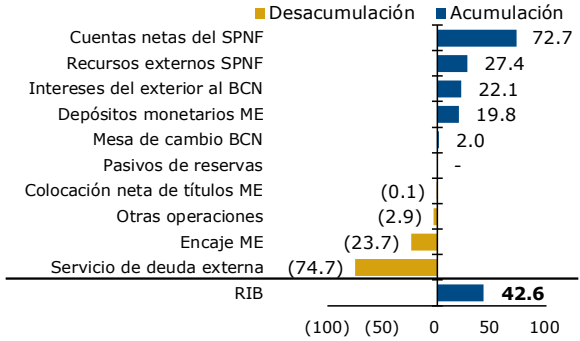
Las RIB continuaron aumentando, ubicándose en 6,056.6 millones de dólares, nivel consistente con una cobertura a base monetaria de 3.4 veces. Durante noviembre, las RIB aumentaron en 42.6 millones de dólares, impulsadas principalmente por las cuentas netas del Sector Público No Financiero (SPNF), la entrada de recursos externos al SPNF, los intereses del exterior al BCN y la absorción de Depósitos Monetarios.

**Reservas internacionales brutas**  
(millones de dólares, veces y meses)



Fuente: BCN.

**Variación de las RIB del BCN en noviembre de 2024**  
(millones de dólares)

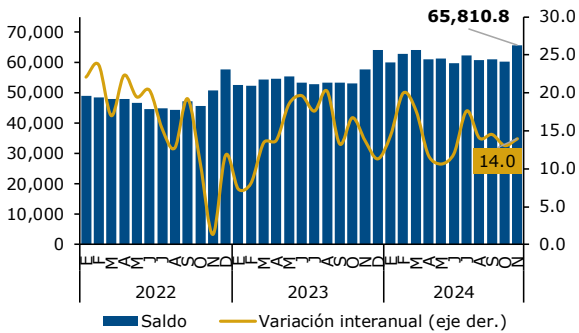


Fuente: BCN.

# Anexo de gráficos y tablas

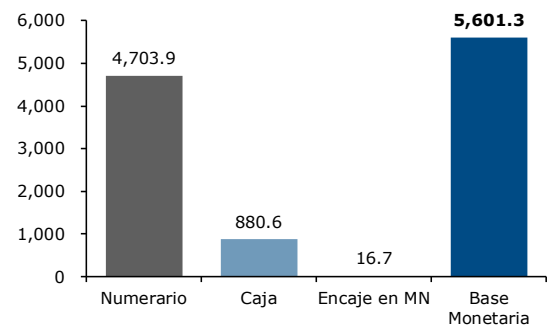
## 1. Agregados monetarios

**Base monetaria**  
(millones de córdobas y porcentaje)



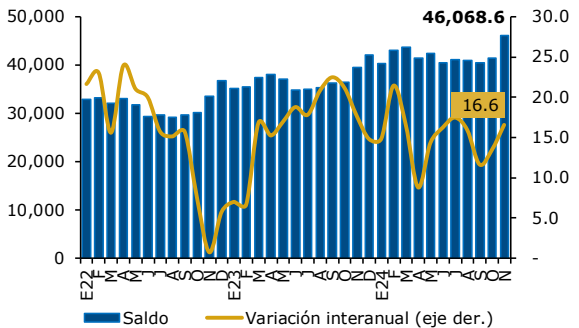
Fuente: BCN.

**Variación de los componentes de la base monetaria en noviembre 2024**  
(millones de córdobas y porcentaje)



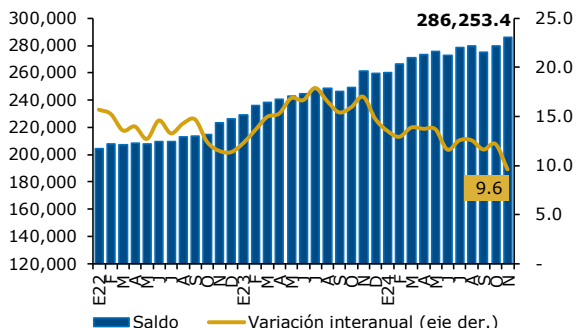
Fuente: BCN.

**Numerario**  
(millones de córdobas y porcentaje)



Fuente: BCN.

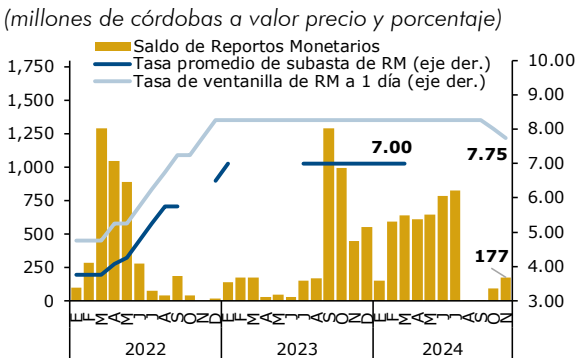
**Dinero en el sentido amplio, M3**  
(millones de córdobas y porcentaje)



Fuente: BCN.

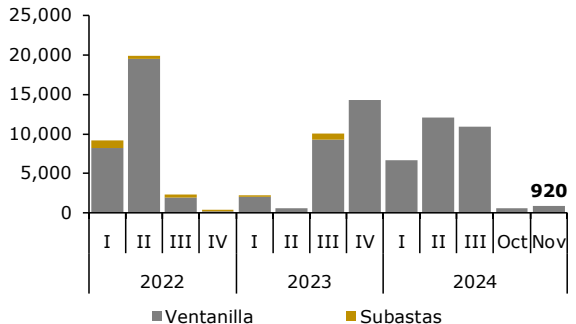
## 2. Instrumentos de política monetaria en moneda nacional

**Reportos Monetarios (RM): Saldo promedio y tasas de interés**



Fuente: BCN.

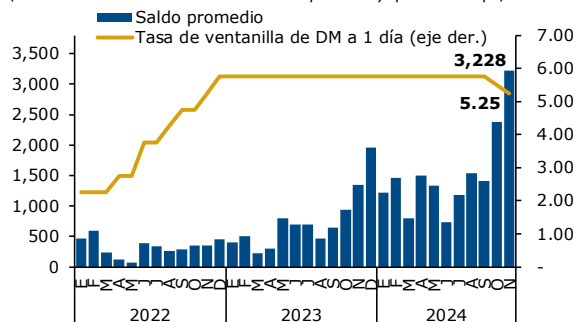
**Volumen transado de Reportos Monetarios**  
(millones de córdobas, valor precio)



Fuente: BCN.

## Depósitos Monetarios (DM) en MN: Saldo promedio y tasa de interés

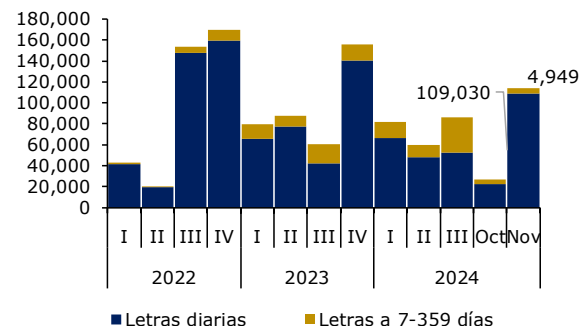
(millones de córdobas a valor precio y porcentaje)



Fuente: BCN.

## Colocación Bruta de Letras en MN

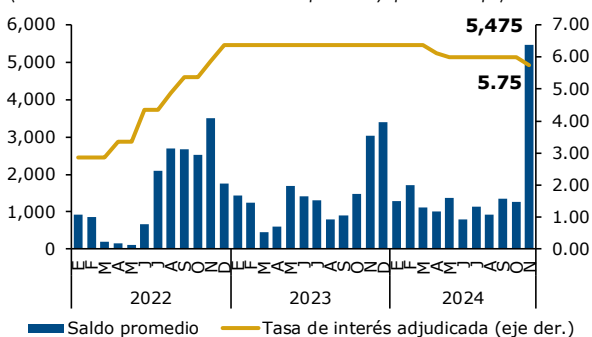
(flujos en millones de córdobas, valor precio)



Fuente: BCN.

## Letras a 1 día: Saldo promedio y tasa de interés adjudicada

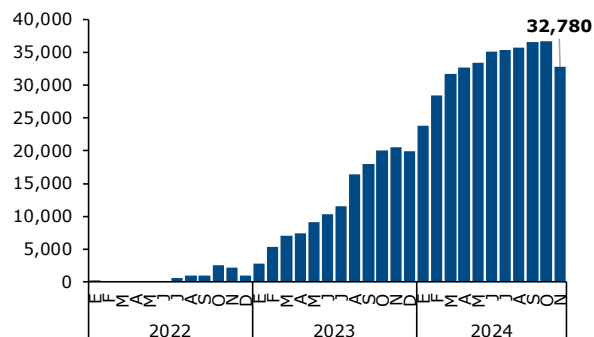
(millones de córdobas a valor precio y porcentaje)



Fuente: BCN.

## Saldo promedio de Letras BCN de 7 días a 12 meses

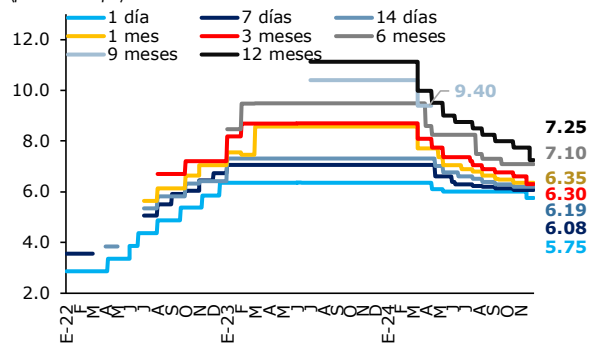
(millones de córdobas a valor precio)



Fuente: BCN.

## Tasas de interés de Letras del BCN en MN

(porcentaje)

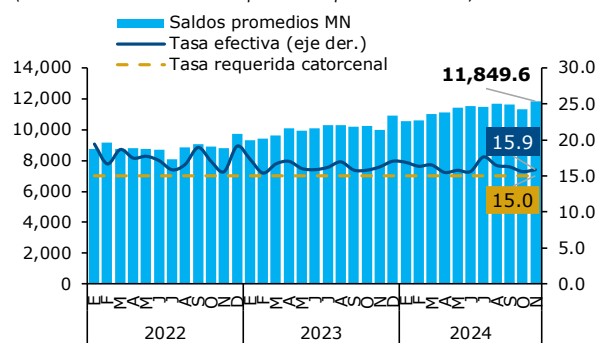


Nota: Corresponden a las últimas tasas de interés adjudicadas. Las tasas de interés en los plazos de 3 meses a más no incluyen mantenimiento de valor.

Fuente: BCN.

## Saldo promedio de encaje legal en MN

(millones de córdobas, porcentaje, catorcenal)

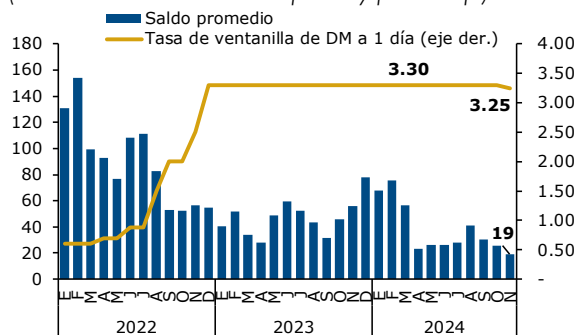


Fuente: BCN.

### 3. Instrumentos de política monetaria en moneda extranjera

#### Depósitos Monetarios en ME: Saldo promedio y tasa de interés

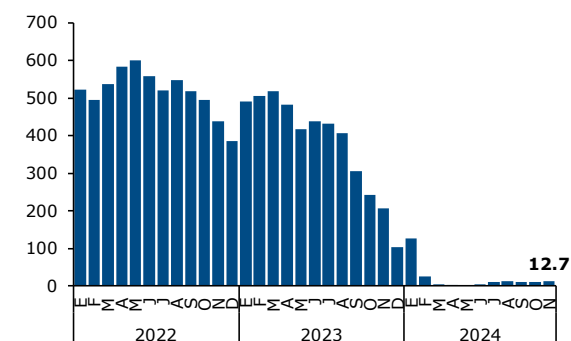
(millones de dólares a valor precio y porcentaje)



Fuente: BCN.

#### Saldo promedio de Letras en ME

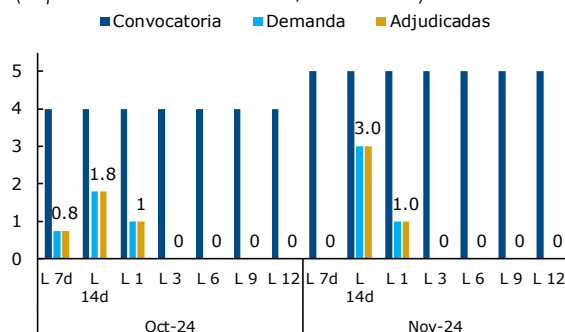
(millones de dólares a valor precio)



Fuente: BCN.

#### Colocación de Letras en ME

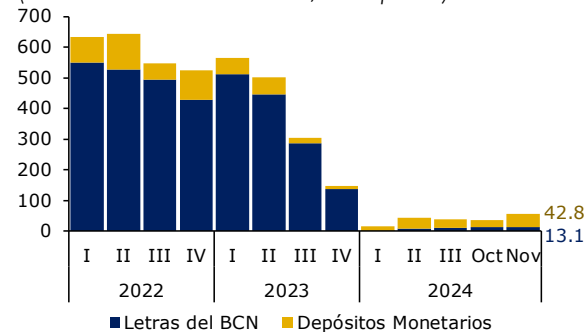
(flujo en millones de dólares, valor facial)



Fuente: BCN.

#### Instrumentos del BCN en ME

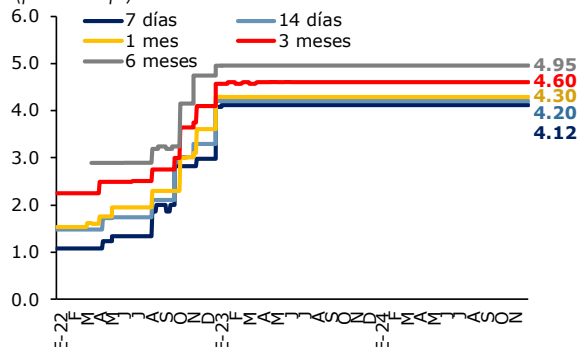
(saldo en millones de dólares, valor precio)



Fuente: BCN.

#### Tasa de interés de Letras del BCN en ME

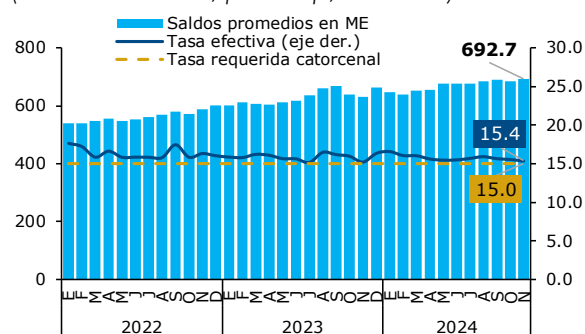
(porcentaje)



Nota: Corresponden a las últimas tasas de interés adjudicadas.  
Fuente: BCN.

#### Saldo promedio de encaje legal en ME

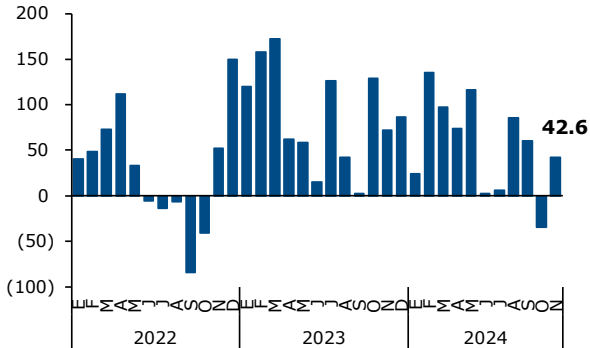
(millones de dólares, porcentaje, catorcenal)



Fuente: BCN.

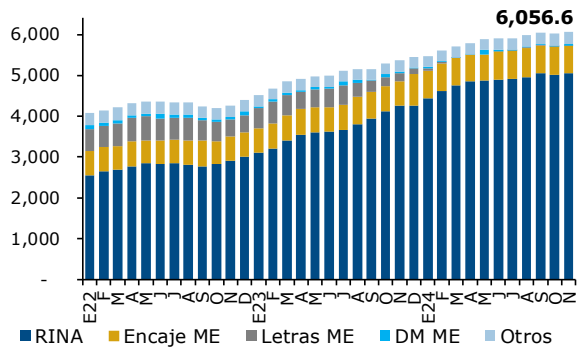
4. Reservas internacionales

Variación de RIB del BCN  
(millones de dólares)



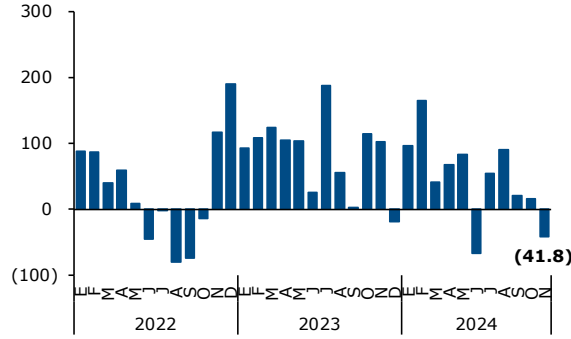
Fuente: BCN.

Composición de RIB del BCN  
(millones de dólares)



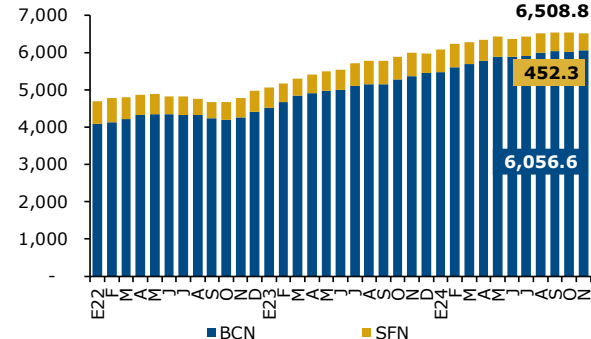
Fuente: BCN.

Variación de reservas internacionales consolidadas  
(millones de dólares)



Fuente: BCN.

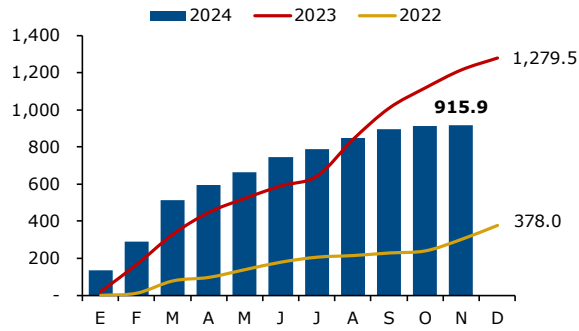
Saldo de reservas internacionales consolidadas  
(millones de dólares)



Fuente: BCN.

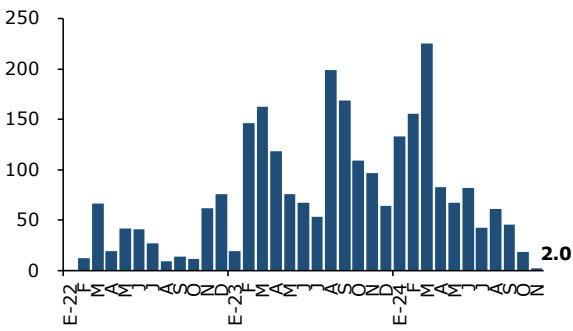
5. Mercado cambiario

Compra neta de divisas del BCN  
(flujos acumulados en millones de dólares)



Fuente: BCN.

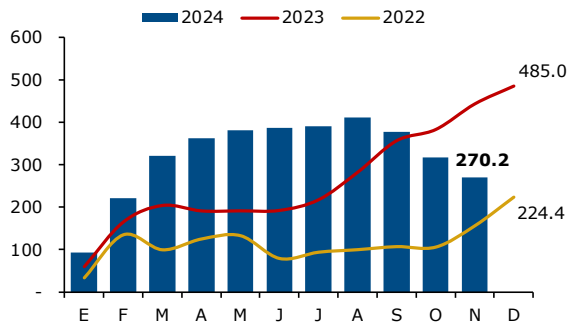
Compra neta de divisas mensual del BCN  
(flujos en millones de dólares)



Fuente: BCN.

**Compra neta de divisas del Sistema Financiero al público**

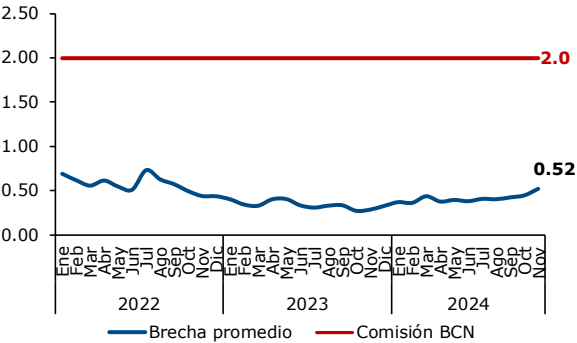
(flujos acumulados en millones de dólares)



Fuente: BCN.

**Brecha cambiaria de venta**

(desviación porcentual con respecto al TCO)

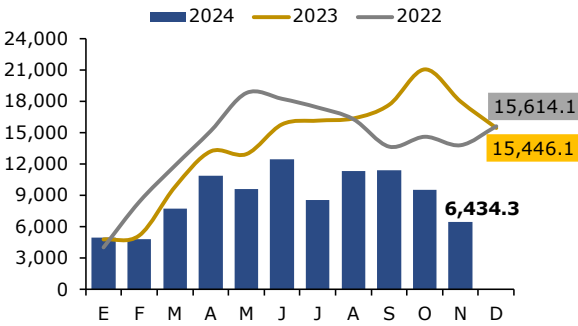


Fuente: BCN.

**6. Cuentas del SPNF**

**Crédito neto del SPNF**

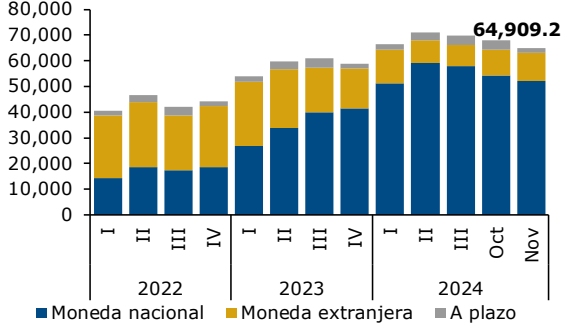
(flujos acumulados en millones de córdobas)



Fuente: BCN.

**Saldo en las cuentas del SPNF en el BCN**

(millones de córdobas)



Fuente: BCN.