



Banco Central de Nicaragua
Emitiendo confianza y estabilidad

Indicadores Monetarios Septiembre 2023

En esta nota se presenta un resumen de los principales indicadores monetarios del mes de septiembre de 2023, los cuales se encuentran a mayor nivel de detalle en la publicación de estadísticas monetarias del Banco Central de Nicaragua (BCN): <https://www.bcn.gob.ni/publicaciones/estadisticas-monetarias>.

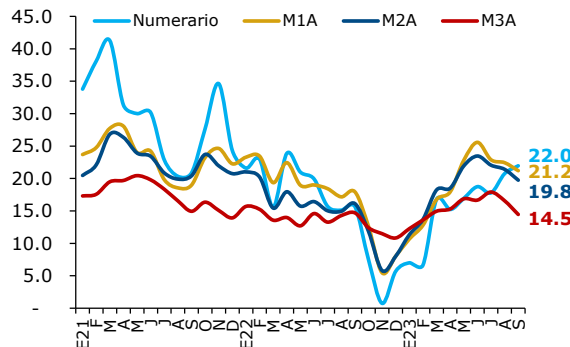
Agregados monetarios

En septiembre todos los agregados monetarios crecieron a tasas interanuales de dos dígitos. En particular, el numerario creció 22.0 por ciento interanual y el agregado monetario más amplio (M3A) aumentó 14.5 por ciento, consistente con un incremento de los depósitos del público en el sistema financiero de 13.2 por ciento.

Por otra parte, la base monetaria creció interanualmente en 13.3 por ciento. En septiembre, la base monetaria se contrajo en 16.6 millones de córdobas, principalmente por las colocaciones de títulos del BCN y el traslado de recursos de la Tesorería General de la República (TGR) a sus cuentas en el BCN, lo que fue compensado principalmente por las cordobizaciones a través de la mesa de cambio.

Agregados monetarios

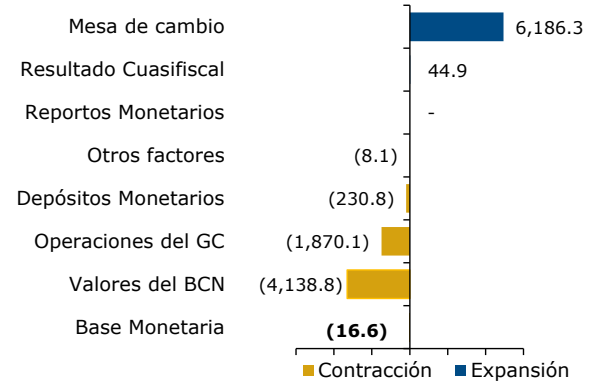
(variación interanual, porcentaje)



Fuente: BCN.

Orígenes de variaciones de la base monetaria en septiembre 2023

(variación mensual, millones de córdobas)



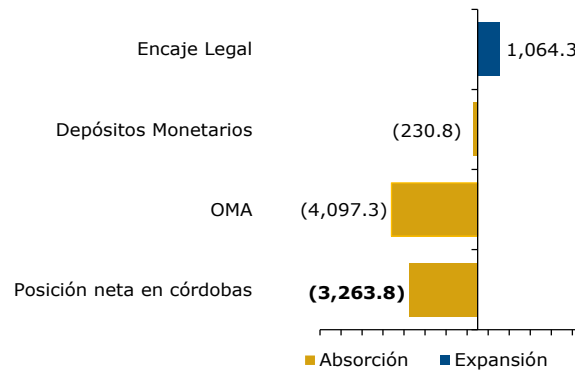
Fuente: BCN.

Instrumentos de política monetaria

Por el lado de las operaciones monetarias, la posición neta de los instrumentos monetarios del BCN en moneda nacional (MN) resultó en una absorción de liquidez de 3,263.8 millones de córdobas, explicada por la colocación neta en las Operaciones de Mercado Abierto (OMA) y la absorción neta de Depósitos Monetarios, contrarrestado en parte por la reducción del encaje legal. En cambio, la posición neta de los instrumentos monetarios del BCN en moneda extranjera (ME) reflejó una expansión de liquidez por 149.3 millones de dólares, debido a la redención neta de Letras en dólares, el pago neto de Depósitos Monetarios y la reducción del encaje legal.

Posición neta de instrumentos del BCN en MN en septiembre 2023

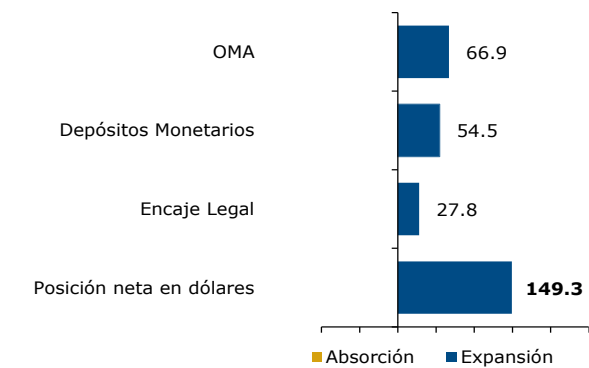
(millones de córdobas)



Fuente: BCN.

Posición neta de instrumentos del BCN en ME en septiembre 2023

(millones de dólares)



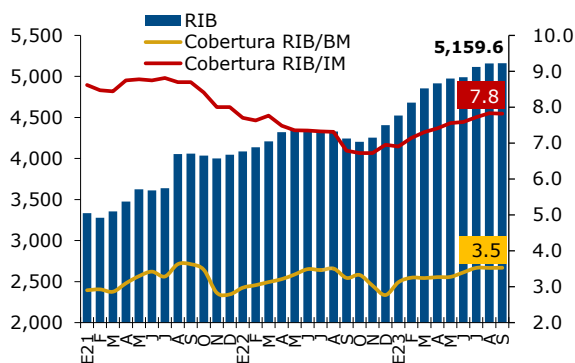
Fuente: BCN.

Reservas internacionales

Las reservas internacionales brutas (RIB) continuaron aumentando, ubicándose en 5,159.6 millones de dólares (US\$755.2 millones más que en diciembre de 2022), nivel consistente con una cobertura a base monetaria de 3.5 veces. Durante septiembre, las RIB aumentaron en 2.3 millones de dólares, impulsadas principalmente por compras netas de divisas en la mesa de cambio y la entrada de recursos externos del gobierno.

Reservas internacionales brutas

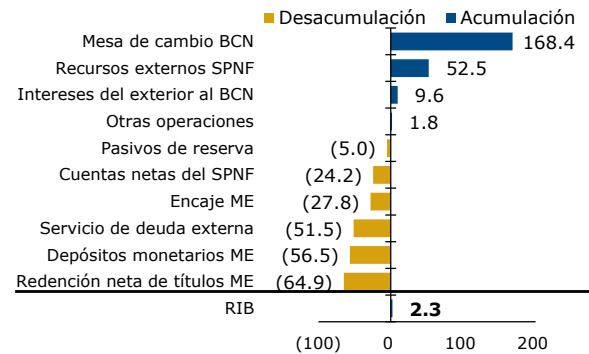
(millones de dólares, veces y meses)



Fuente: BCN.

Variación de Reservas Internacionales Brutas del BCN en septiembre 2023

(millones de dólares)

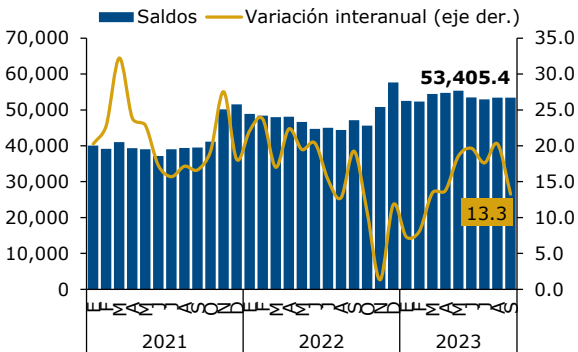


Fuente: BCN.

Anexo de gráficos y tablas

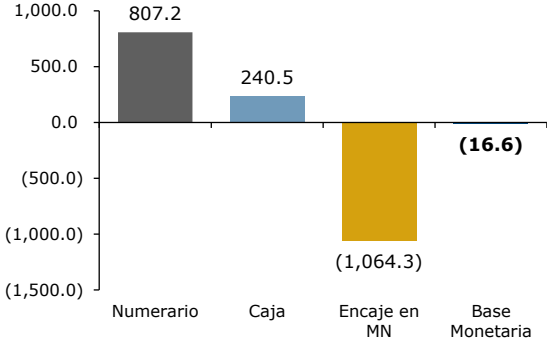
Agregados monetarios

Base monetaria
(millones de córdobas y porcentaje)



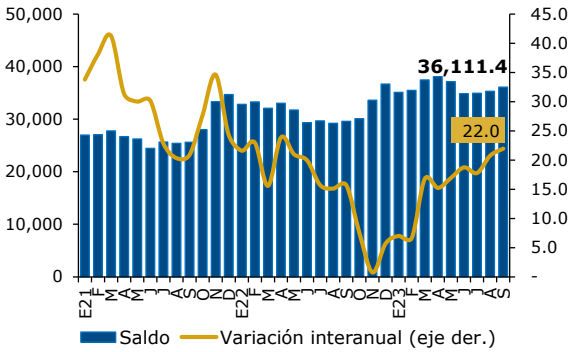
Fuente: BCN.

Variación de los componentes de la base monetaria en septiembre 2023
(millones de córdobas y porcentaje)



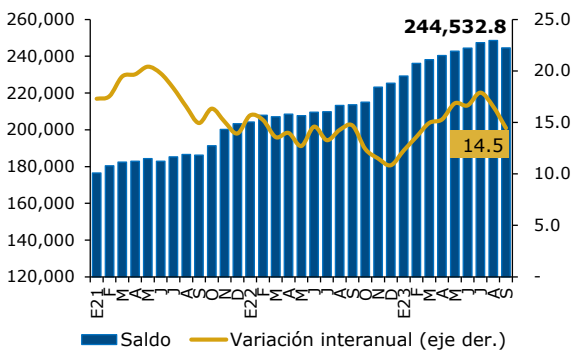
Fuente: BCN.

Numerario
(millones de córdobas y porcentaje)



Fuente: BCN.

Dinero en el sentido amplio, M3
(millones de córdobas y porcentaje)

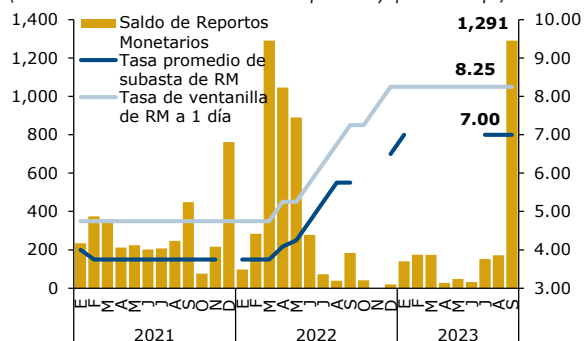


Fuente: BCN.

Instrumentos de política monetaria en moneda nacional

Reportos Monetarios: Saldo promedio y tasas de interés

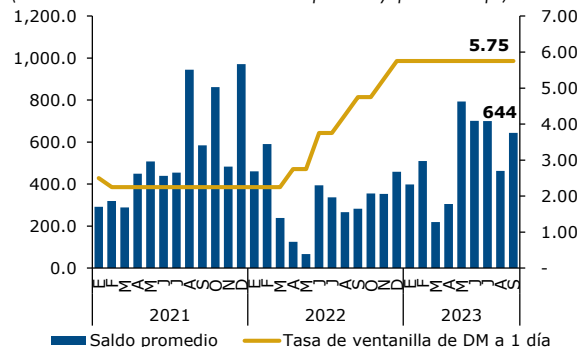
(millones de córdobas a valor precio y porcentaje)



Fuente: BCN.

Depósitos Monetarios en MN: Saldo promedio y tasa de interés

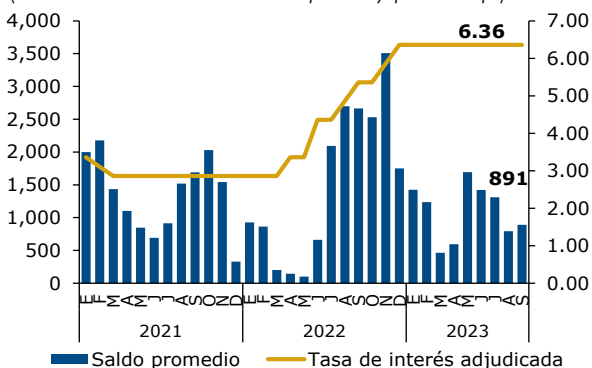
(millones de córdobas a valor precio y porcentaje)



Fuente: BCN.

Letras a 1 día: Saldo promedio y tasa de interés adjudicada

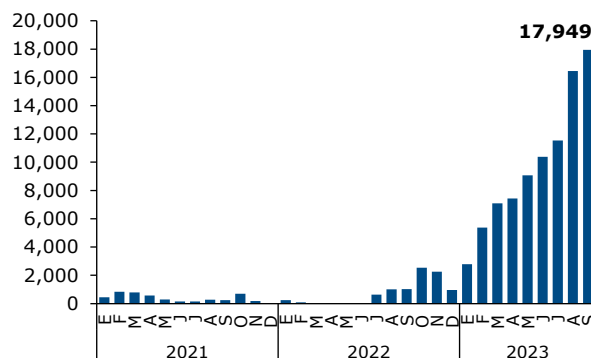
(millones de córdobas a valor precio y porcentaje)



Fuente: BCN.

Saldo promedio de Letras BCN de 7 días a 12 meses

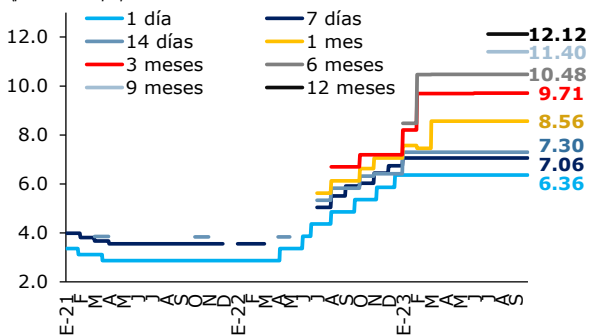
(millones de córdobas a valor precio)



Fuente: BCN.

Tasas de interés de Letras del BCN en MN*

(porcentaje)

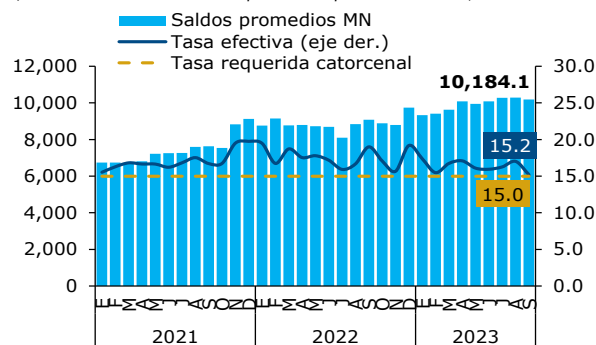


* La tasa de interés en los plazos de 3 meses a más incluye mantenimiento de valor.

Fuente: BCN.

Saldo promedio de encaje legal en MN

(millones de córdobas, porcentaje, catorcenal)

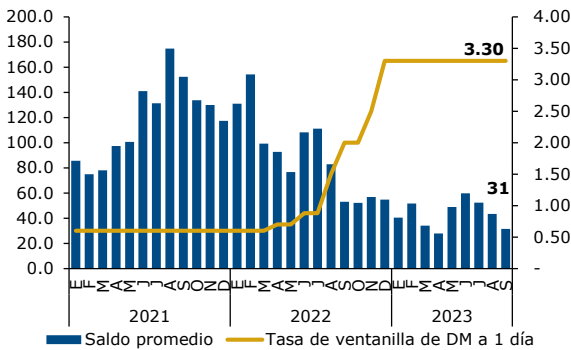


Fuente: BCN.

Instrumentos de política monetaria en moneda extranjera

Depósitos Monetarios en ME: Saldo promedio y tasa de interés

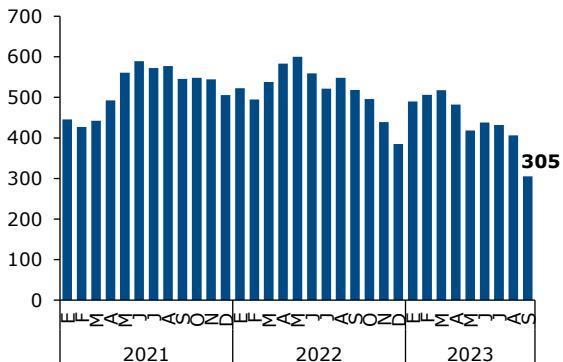
(millones de dólares a valor precio y porcentaje)



Fuente: BCN.

Saldo promedio de Letras en ME

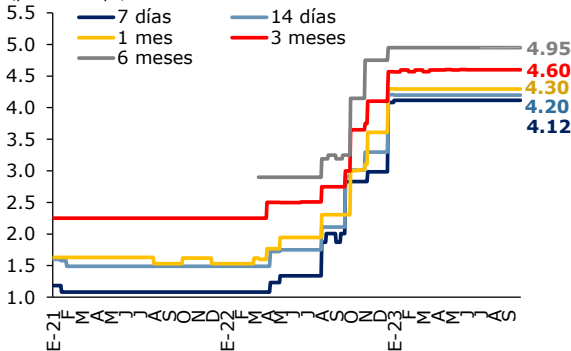
(millones de dólares a valor precio)



Fuente: BCN.

Tasa de interés de Letras del BCN en ME

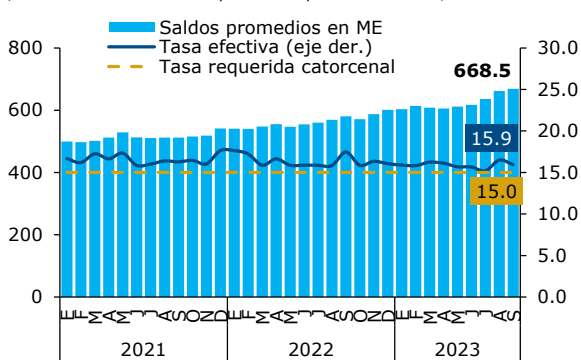
(porcentaje)



Fuente: BCN.

Saldo promedio de encaje legal en ME

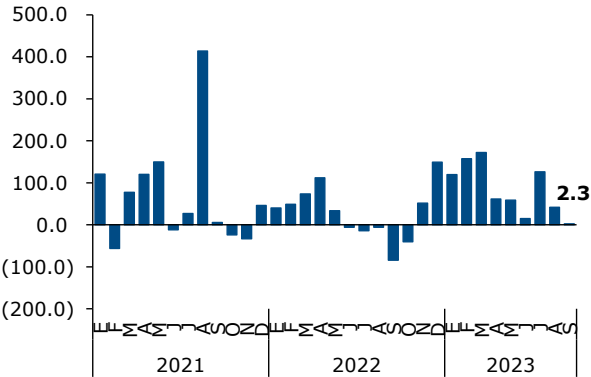
(millones de dólares, porcentaje, catorcenal)



Fuente: BCN.

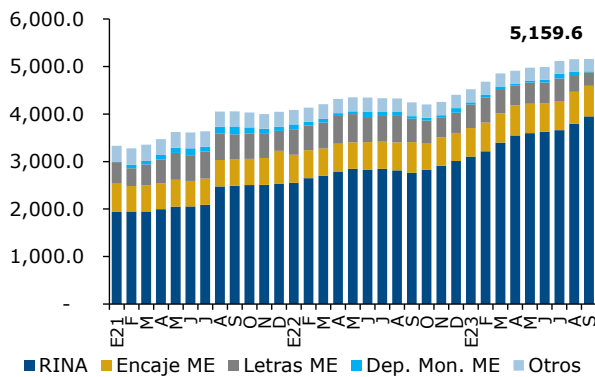
Reservas internacionales

Variación de Reservas Internacionales Brutas del BCN
(millones de dólares)



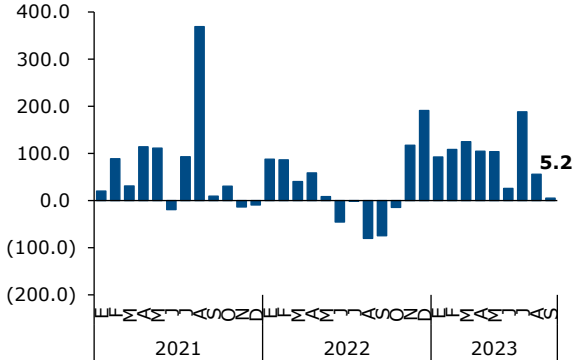
Fuente: BCN.

Composición de RIB del BCN
(millones de dólares)



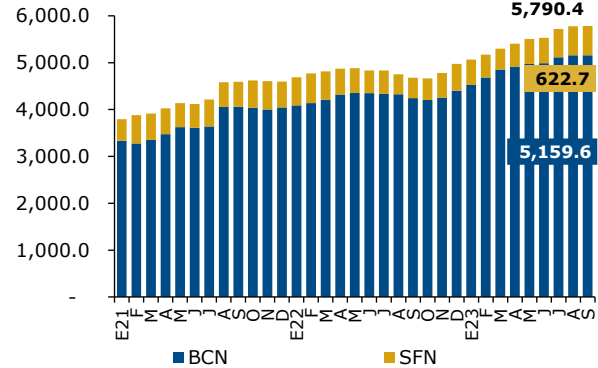
Fuente: BCN.

Variación de Reservas Internacionales Consolidadas
(millones de dólares)



Fuente: BCN.

Saldo de Reservas Internacionales Consolidadas
(millones de dólares)



Fuente: BCN.