



Banco Central de Nicaragua
Emitiendo confianza y estabilidad

Indicadores Monetarios Octubre 2023

En esta nota se presenta un resumen de los principales indicadores monetarios del mes de octubre de 2023, los cuales se encuentran a mayor nivel de detalle en la publicación de estadísticas monetarias del Banco Central de Nicaragua (BCN): <https://www.bcn.gob.ni/publicaciones/estadisticas-monetarias>.

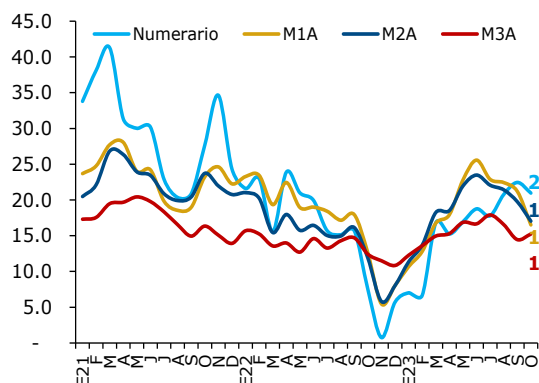
Agregados monetarios

En octubre todos los agregados monetarios crecieron a tasas interanuales de dos dígitos. En particular, el numerario creció 21.0 por ciento interanual y el agregado monetario más amplio (M3A) aumentó 15.2 por ciento, consistente con un incremento de los depósitos del público en el sistema financiero de 14.3 por ciento.

Por otra parte, la base monetaria creció interanualmente en 16.7 por ciento. Durante el mes de octubre, la base monetaria se contrajo en 150.4 millones de córdobas, principalmente por las colocaciones de títulos del BCN y el traslado de recursos de la Tesorería General de la República (TGR) a sus cuentas en el BCN, lo que fue compensado principalmente por las cordobizaciones a través de la mesa de cambio.

Agregados monetarios

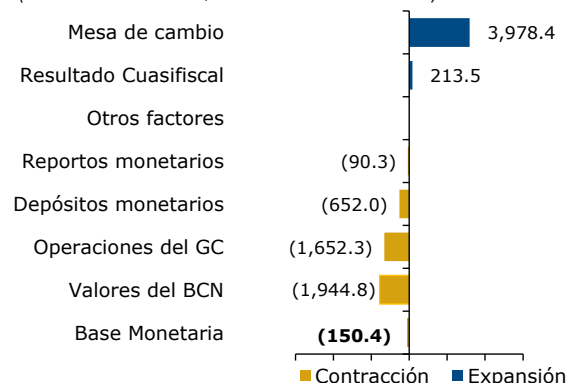
(variación interanual, porcentaje)



Fuente: BCN.

Orígenes de variaciones de la base monetaria en octubre 2023

(variación mensual, millones de córdobas)



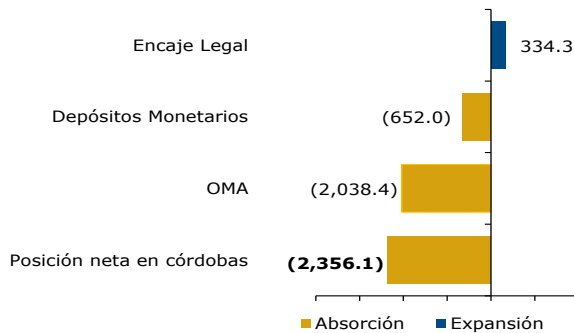
Fuente: BCN.

Instrumentos de política monetaria

Por el lado de las operaciones monetarias, la posición neta de los instrumentos monetarios del BCN en moneda nacional (MN) resultó en una absorción de liquidez de 2,356.1 millones de córdobas, explicada por la colocación neta en las Operaciones de Mercado Abierto (OMA) y la absorción neta de Depósitos Monetarios, contrarrestado en parte por la reducción del encaje legal. En cambio, la posición neta de los instrumentos monetarios del BCN en moneda extranjera (ME) reflejó una expansión de liquidez por 38.9 millones de dólares, debido a la redención neta de Letras en dólares y la reducción del encaje legal, compensado parcialmente por la absorción neta de Depósitos Monetarios.

Posición neta de instrumentos del BCN en MN en octubre 2023

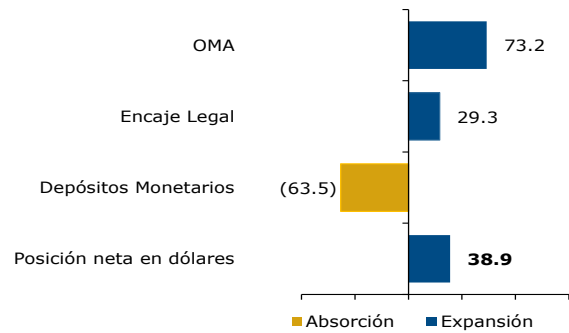
(millones de córdobas)



Fuente: BCN.

Posición neta de instrumentos del BCN en ME en octubre 2023

(millones de dólares)



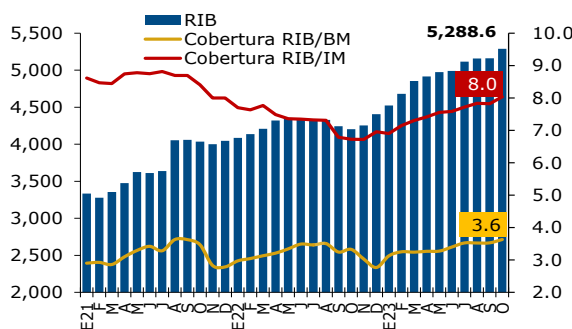
Fuente: BCN.

Reservas internacionales

Las reservas internacionales brutas (RIB) continuaron aumentando, ubicándose en 5,288.6 millones de dólares (US\$884.2 millones más que en diciembre de 2022), nivel consistente con una cobertura a base monetaria de 3.6 veces. Durante octubre, las RIB aumentaron en 129.0 millones, impulsadas principalmente por compras netas de divisas en la mesa de cambio y la entrada de recursos externos del gobierno.

Reservas internacionales brutas

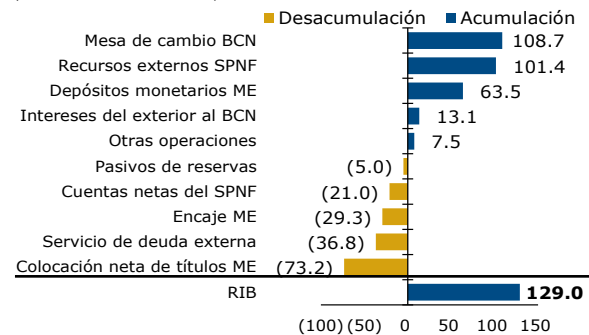
(millones de dólares, veces y meses)



Fuente: BCN.

Variación de Reservas Internacionales Brutas del BCN en octubre 2023

(millones de dólares)



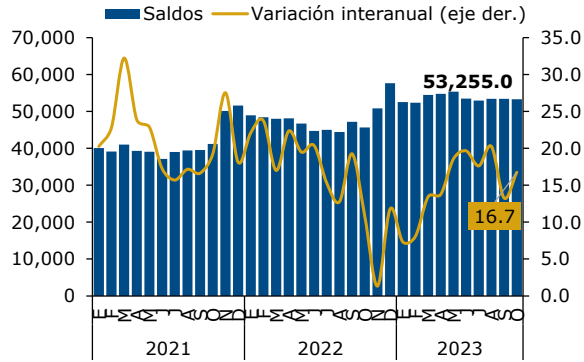
Fuente: BCN.

Anexo de gráficos y tablas

Agregados monetarios

Base monetaria

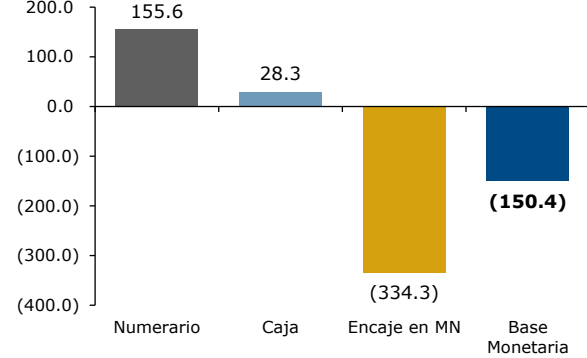
(millones de córdobas y porcentaje)



Fuente: BCN.

Variación de los componentes de la base monetaria en octubre 2023

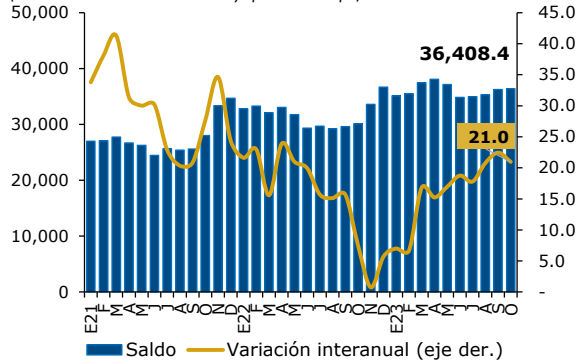
(millones de córdobas y porcentaje)



Fuente: BCN.

Numerario

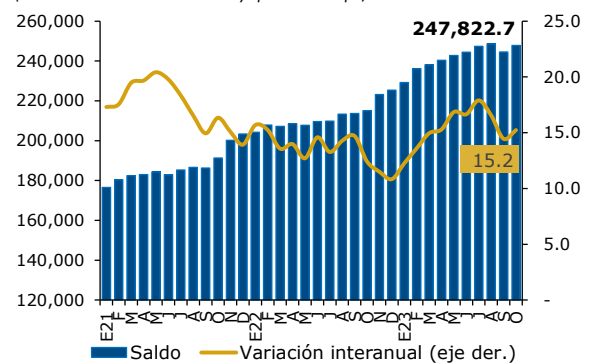
(millones de córdobas y porcentaje)



Fuente: BCN.

Dinero en el sentido amplio, M3A

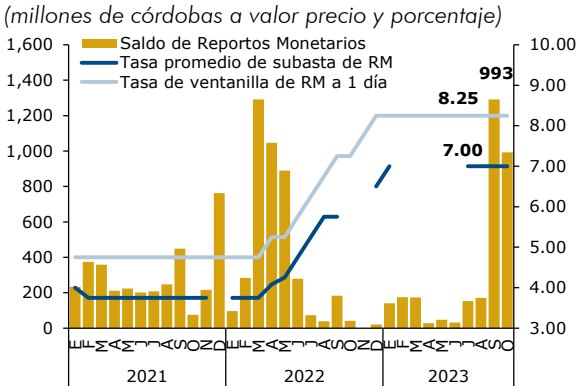
(millones de córdobas y porcentaje)



Fuente: BCN.

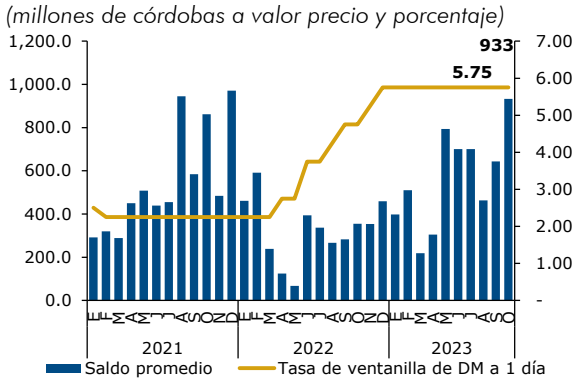
Instrumentos de política monetaria en moneda nacional

Reportos Monetarios: Saldo promedio y tasas de interés



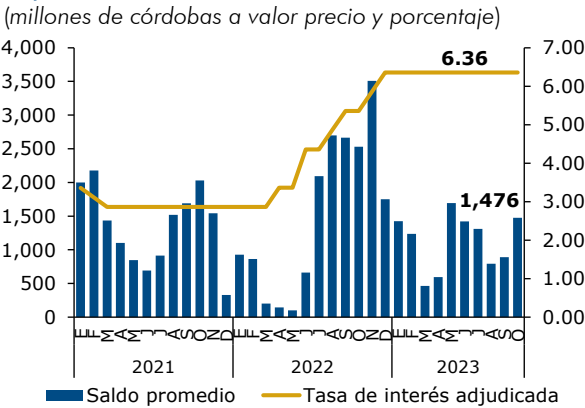
Fuente: BCN.

Depósitos Monetarios en MN: Saldo promedio y tasa de interés



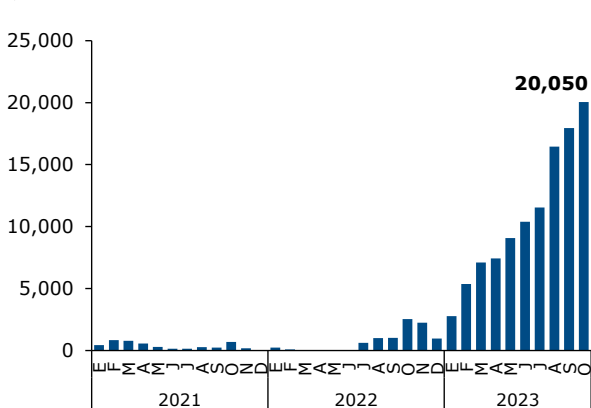
Fuente: BCN.

Letras a 1 día: Saldo promedio y tasa de interés adjudicada



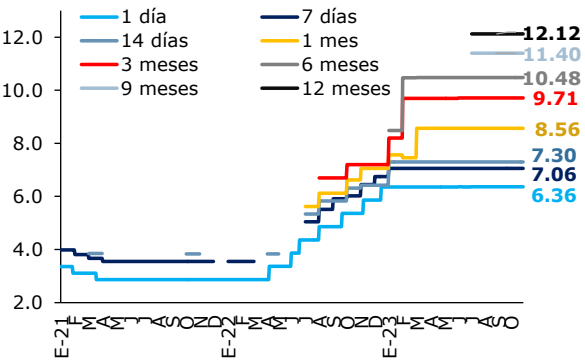
Fuente: BCN.

Saldo promedio de Letras BCN de 7 días a 12 meses



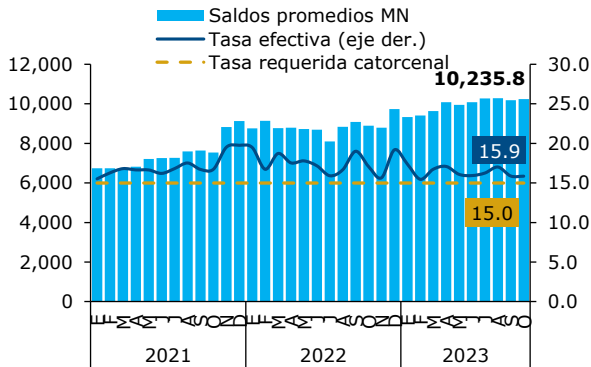
Fuente: BCN.

Tasas de interés de Letras del BCN en MN*



* La tasa de interés en los plazos de 3 meses a más incluye mantenimiento de valor.
Fuente: BCN.

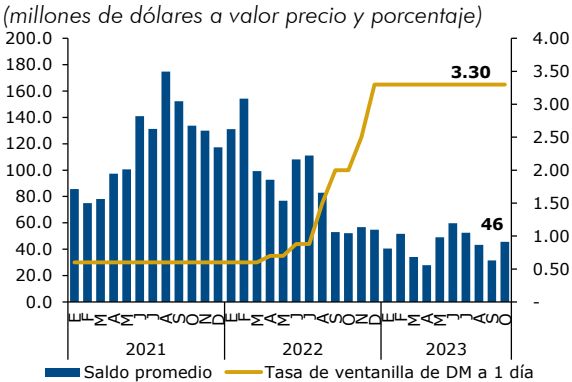
Saldo promedio de encaje legal en MN



Fuente: BCN.

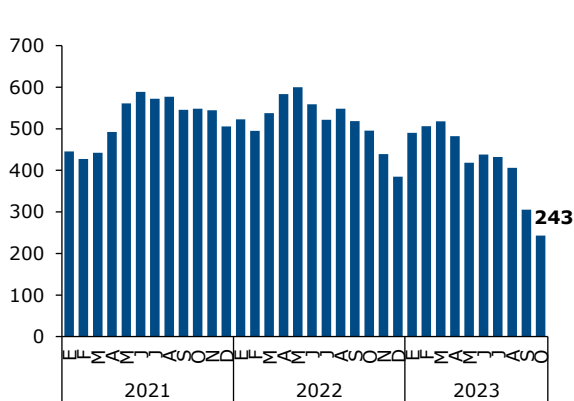
Instrumentos de política monetaria en moneda extranjera

Depósitos Monetarios en ME: Saldo promedio y tasa de interés



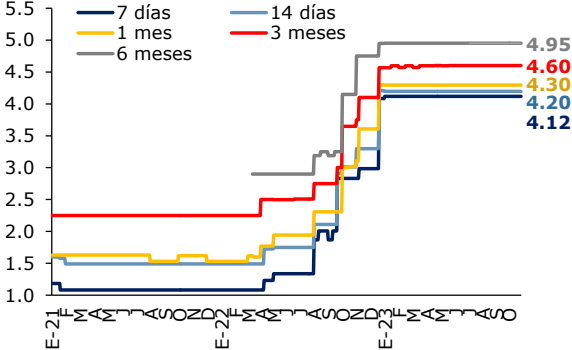
Fuente: BCN.

Saldo promedio de Letras en ME



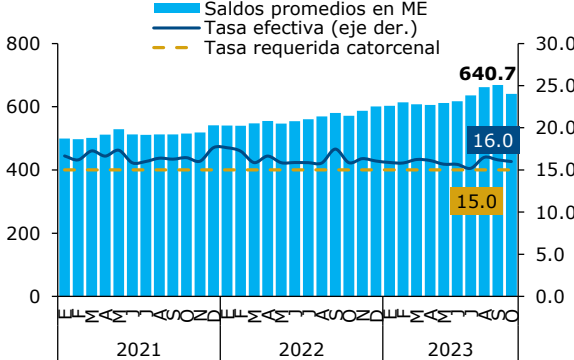
Fuente: BCN.

Tasa de interés de Letras del BCN en ME



Fuente: BCN.

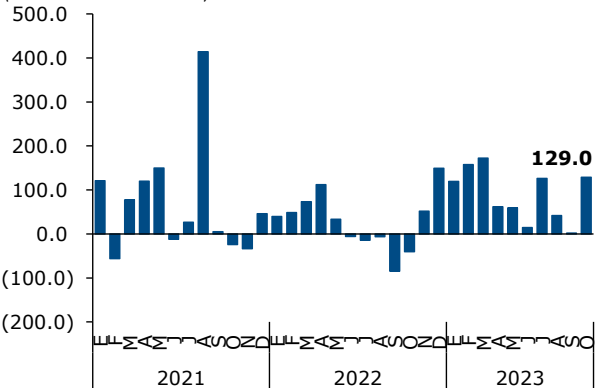
Saldo promedio de encaje legal en ME



Fuente: BCN.

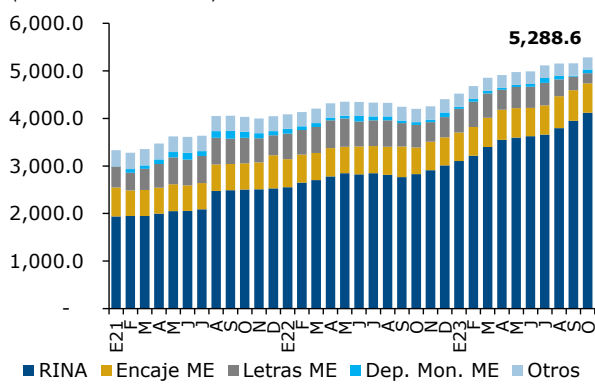
Reservas internacionales

Variación de Reservas Internacionales Brutas del BCN
(millones de dólares)



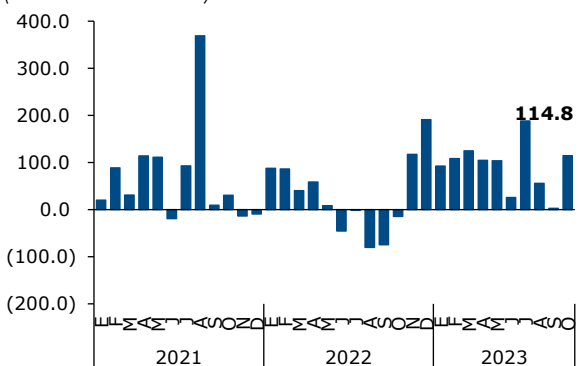
Fuente: BCN.

Composición de RIB del BCN
(millones de dólares)



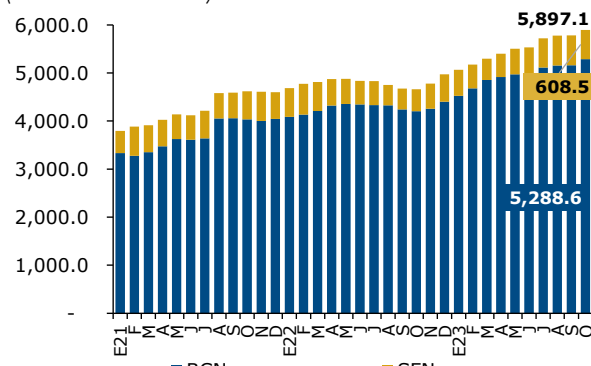
Fuente: BCN.

Variación de Reservas Internacionales Consolidadas
(millones de dólares)



Fuente: BCN.

Saldo de Reservas Internacionales Consolidadas
(millones de dólares)



Fuente: BCN.