



Banco Central de Nicaragua
Emitiendo confianza y estabilidad

Indicadores Monetarios Diciembre 2023

En esta nota se presenta un resumen de los principales indicadores monetarios del mes de diciembre de 2023, los cuales se encuentran a mayor nivel de detalle en la publicación de estadísticas monetarias del Banco Central de Nicaragua (BCN): <https://www.bcn.gob.ni/publicaciones/estadisticas-monetarias>.

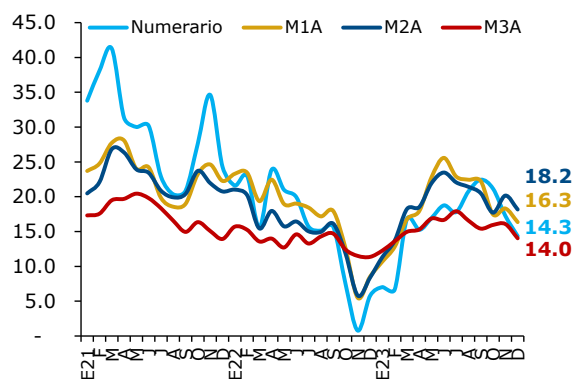
Agregados monetarios

En diciembre todos los agregados monetarios crecieron a tasas interanuales de dos dígitos. En particular, el numerario creció 14.3 por ciento interanual y el agregado monetario más amplio (M3) aumentó 14 por ciento, consistente con un incremento de los depósitos del público en el sistema financiero de 14 por ciento.

Por otra parte, la base monetaria creció interanualmente en 11.3 por ciento, expandiéndose en diciembre en 6,426.4 millones de córdobas, principalmente por las cordobizaciones a través de la mesa de cambio, el pago neto de Depósitos Monetarios (DM) y las redenciones de títulos del BCN.

Agregados monetarios

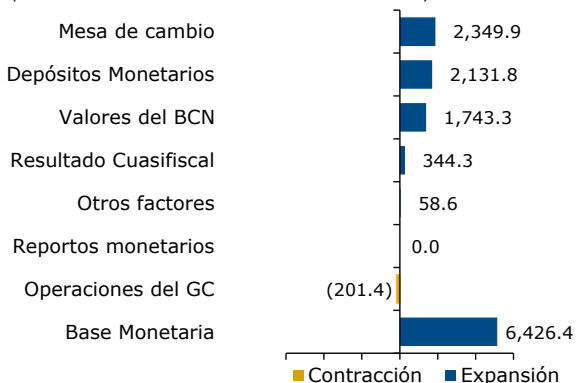
(variación interanual, porcentaje)



Fuente: BCN.

Orígenes de variaciones de la base monetaria en diciembre 2023

(variación mensual, millones de córdobas)



Fuente: BCN.

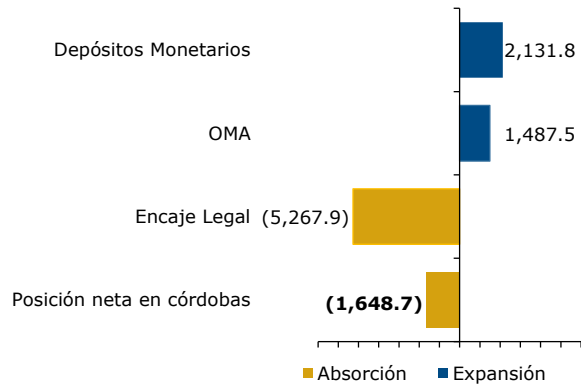
Instrumentos de política monetaria

Por el lado de las operaciones monetarias, la posición neta de los instrumentos monetarios del BCN en moneda nacional (MN) resultó en una absorción de liquidez de 1,648.7 millones de

córdobas, explicada por el aumento del encaje legal, contrarrestado en parte por el pago neto de Depósitos Monetarios y la redención neta en las Operaciones de Mercado Abierto (OMA). De igual forma, la posición neta de los instrumentos monetarios del BCN en moneda extranjera (ME) reflejó una absorción de liquidez por 88.2 millones de dólares, debido al aumento del encaje legal, compensado parcialmente por la redención neta de Letras en dólares y el pago neto de Depósitos Monetarios.

Posición neta de instrumentos del BCN en MN en diciembre 2023

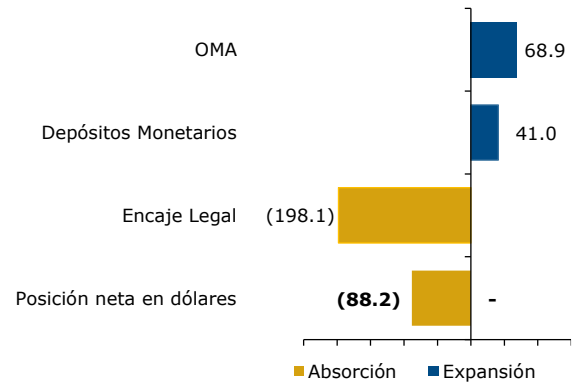
(millones de córdobas)



Fuente: BCN.

Posición neta de instrumentos del BCN en ME en diciembre 2023

(millones de dólares)



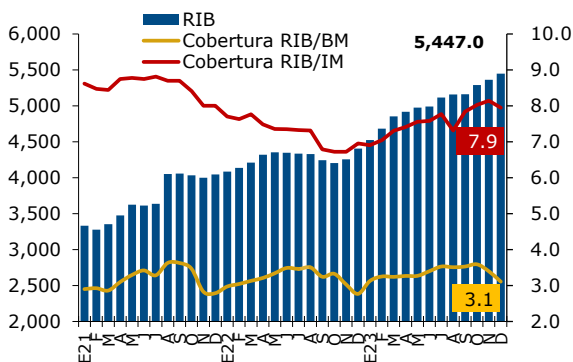
Fuente: BCN.

Reservas internacionales

Las reservas internacionales brutas (RIB) continuaron aumentando, ubicándose en 5,447 millones de dólares (US\$1,042.6 millones más que en diciembre de 2022), nivel consistente con una cobertura a base monetaria de 3.1 veces. Durante diciembre, las RIB aumentaron en 86.4 millones, impulsadas principalmente por el encaje legal y las compras netas de divisas en la mesa de cambio.

Reservas internacionales brutas

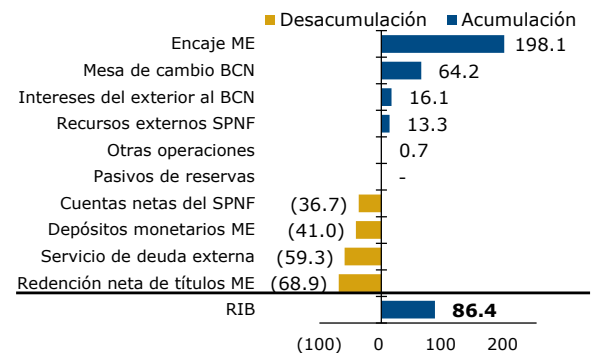
(millones de dólares, veces y meses)



Fuente: BCN.

Variación de Reservas Internacionales Brutas del BCN en diciembre 2023

(millones de dólares)

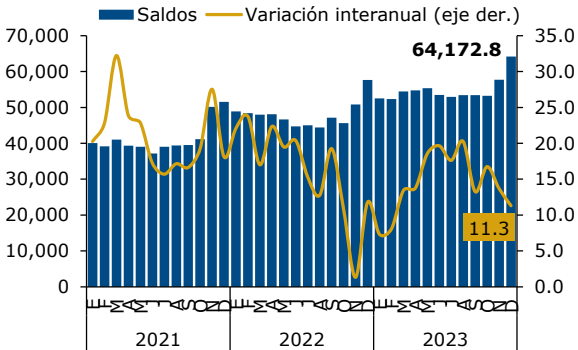


Fuente: BCN.

Anexo de gráficos y tablas

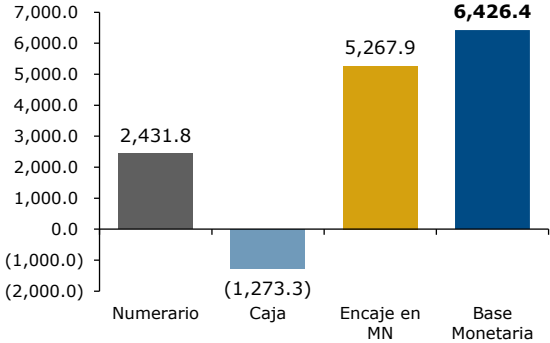
Agregados monetarios

Base monetaria
(millones de córdobas y porcentaje)



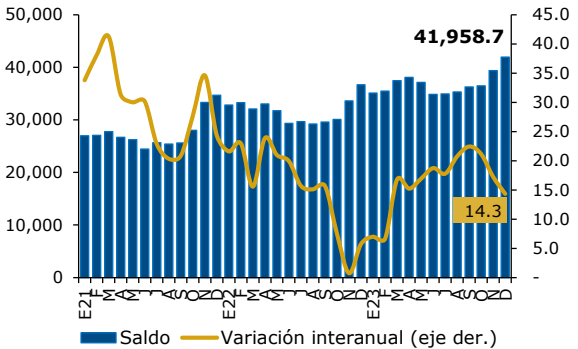
Fuente: BCN.

Variación de los componentes de la base monetaria en diciembre 2023
(millones de córdobas y porcentaje)



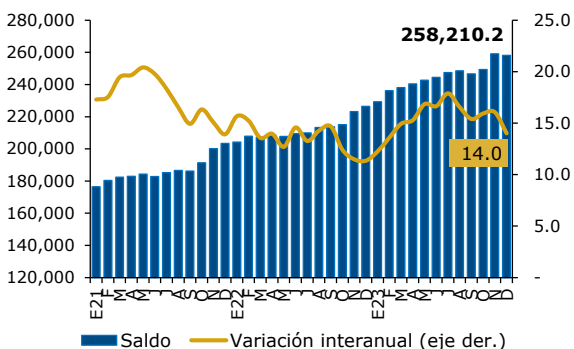
Fuente: BCN.

Numerario
(millones de córdobas y porcentaje)



Fuente: BCN.

Dinero en el sentido amplio, M3
(millones de córdobas y porcentaje)

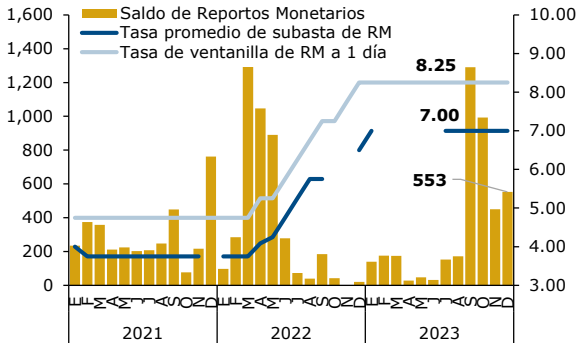


Fuente: BCN.

Instrumentos de política monetaria en moneda nacional

Reportos Monetarios (RM): Saldo promedio y tasas de interés

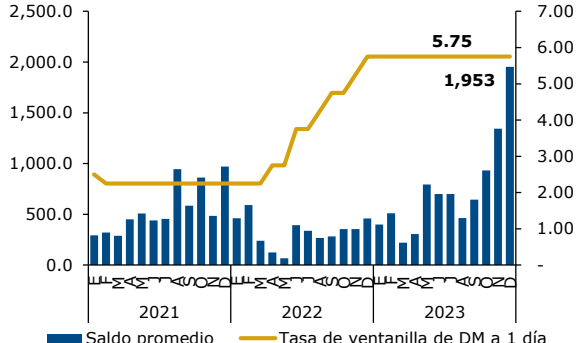
(millones de córdobas a valor precio y porcentaje)



Fuente: BCN.

Depósitos Monetarios (DM) en MN: Saldo promedio y tasa de interés

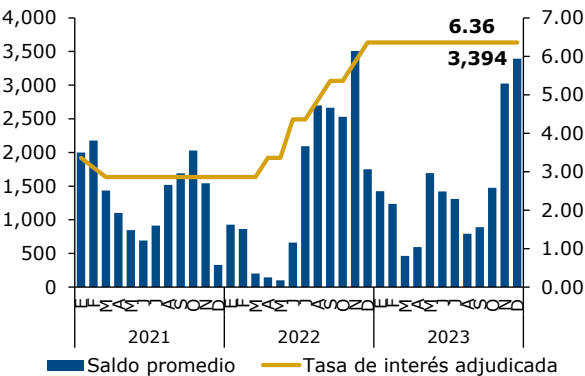
(millones de córdobas a valor precio y porcentaje)



Fuente: BCN.

Letras a 1 día: Saldo promedio y tasa de interés adjudicada

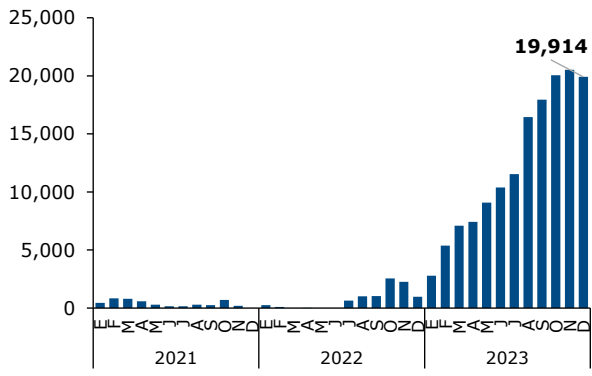
(millones de córdobas a valor precio y porcentaje)



Fuente: BCN.

Saldo promedio de Letras BCN de 7 días a 12 meses

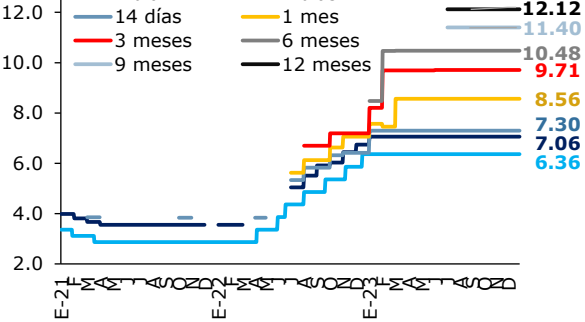
(millones de córdobas a valor precio)



Fuente: BCN.

Tasas de interés de Letras del BCN en MN*

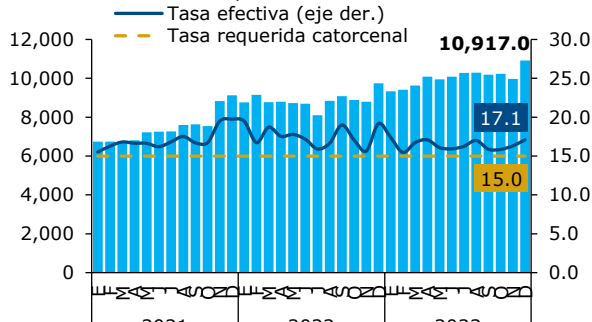
(porcentaje)



* La tasa de interés en los plazos de 3 meses a más incluye mantenimiento de valor.
Fuente: BCN.

Saldo promedio de encaje legal en MN

(millones de córdobas, porcentaje, catorcena)

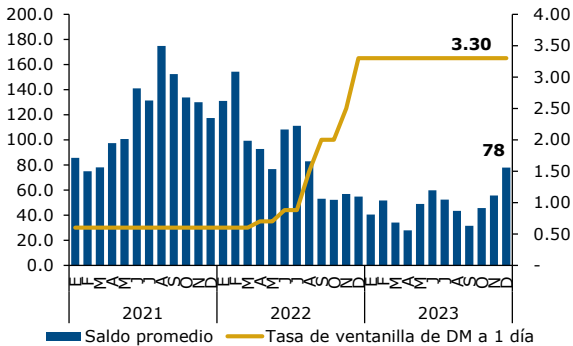


Fuente: BCN.

Instrumentos de política monetaria en moneda extranjera

Depósitos Monetarios en ME: Saldo promedio y tasa de interés

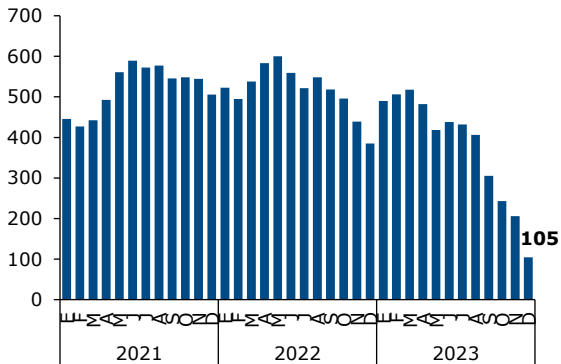
(millones de dólares a valor precio y porcentaje)



Fuente: BCN.

Saldo promedio de Letras en ME

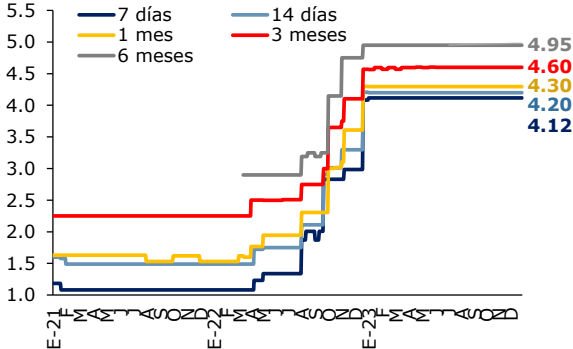
(millones de dólares a valor precio)



Fuente: BCN.

Tasa de interés de Letras del BCN en ME

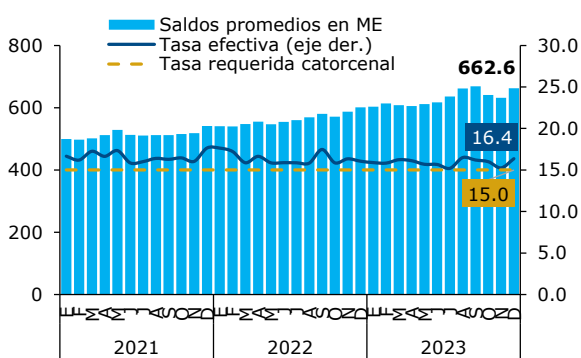
(porcentaje)



Fuente: BCN.

Saldo promedio de encaje legal en ME

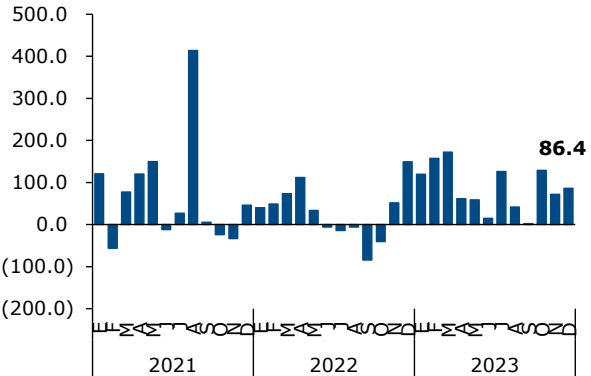
(millones de dólares, porcentaje, catorcenal)



Fuente: BCN.

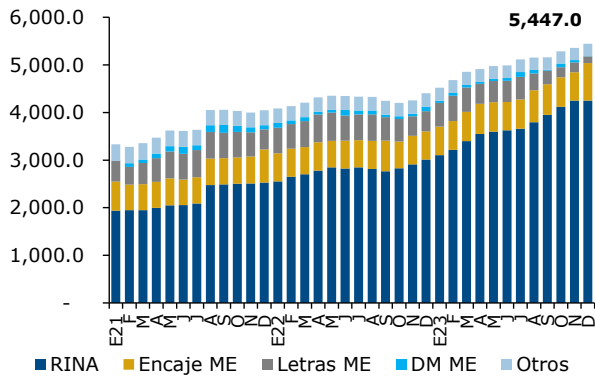
Reservas internacionales

Variación de Reservas Internacionales Brutas del BCN
(millones de dólares)



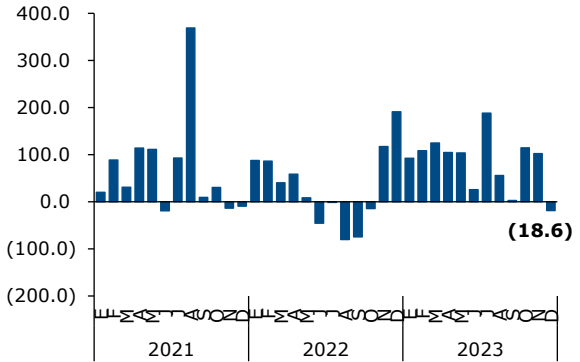
Fuente: BCN.

Composición de RIB del BCN
(millones de dólares)



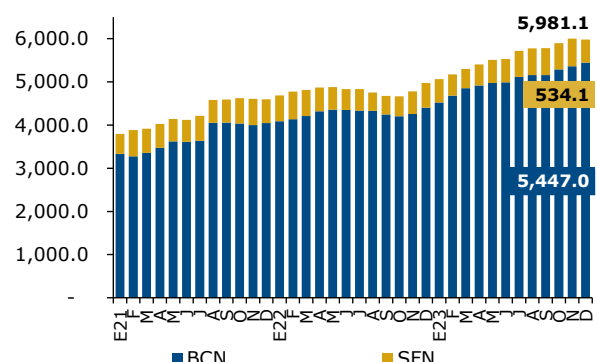
Fuente: BCN.

Variación de Reservas Internacionales Consolidadas
(millones de dólares)



Fuente: BCN.

Saldo de Reservas Internacionales Consolidadas
(millones de dólares)



Fuente: BCN.