



Banco Central de Nicaragua
Emitiendo confianza y estabilidad

Indicadores del Sistema Bancario y Financieras Agosto 2024

En esta nota se presenta un resumen de los principales indicadores del Sistema Bancario y Financieras (SBF) al mes de agosto de 2024.

En agosto de 2024, el SBF continuó mostrando solidez en su desempeño. Los depósitos y la cartera crediticia crecieron a tasas interanuales de dos dígitos, conservando una adecuada calidad de crédito con una alta proporción de cartera vigente y baja morosidad. Los niveles de liquidez y solvencia se ubicaron por encima de lo requerido, demostrando una posición financiera sólida.

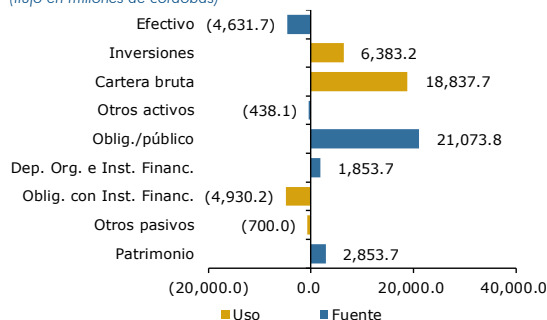
Fuentes y usos del SBF

En agosto de 2024, el análisis de las fuentes y usos de recursos del SBF indicó que las principales fuentes de recursos fueron el aumento de las obligaciones con el público (C\$1,722.6 millones), del patrimonio (C\$668.5 millones) y de otros pasivos (C\$660.0 millones). Estos recursos fueron destinados principalmente al incremento de la cartera bruta (C\$2,529.8 millones) y de otros activos (C\$824.6 millones), principalmente cuentas por cobrar.

En el acumulado del año, la fuente más importante de recursos ha sido el aumento de obligaciones con el público (C\$21,073.8 millones), seguido por la reducción del efectivo (C\$4,631.7 millones) y en menor medida el aumento del patrimonio (C\$2,853.7 millones), derivado de mayores utilidades. Estos recursos fueron destinados al incremento de la cartera bruta de créditos (C\$18,837.7 millones), de las inversiones (C\$6,383.2 millones) y a la reducción de Obligaciones con Instituciones Financieras y por otros Financiamientos (C\$4,930.2 millones).

Fuentes y usos del SBF acumulado en el año

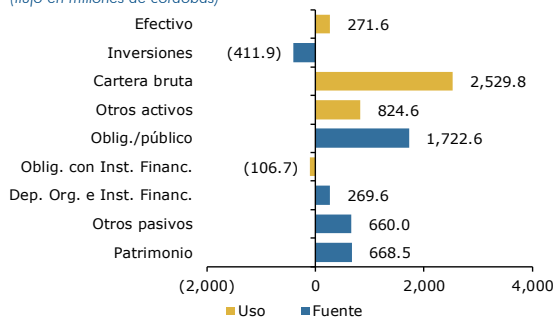
(flujo en millones de córdobas)



Fuente: SIBOIF y BCN.

Fuentes y usos del SBF del mes de agosto 2024

(flujo en millones de córdobas)



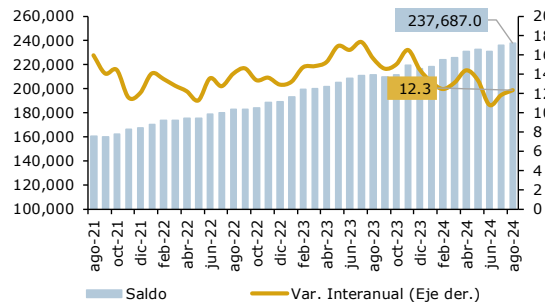
Fuente: SIBOIF y BCN.

Intermediación financiera

Al cierre de agosto de 2024, los depósitos del público registraron un crecimiento de 12.3 por ciento en términos interanuales (saldo de C\$237,687.0 millones); mientras la cartera de crédito se incrementó en 17.4 por ciento (saldo de C\$196,966.6 millones). Las entregas de crédito mantuvieron los buenos resultados registrados en la calidad de la cartera, así, la cartera vigente se mantuvo en 94.2 por ciento de la cartera bruta total, mientras el ratio de cartera en mora resultó en 1.6 por ciento (1.2% en agosto de 2023).

Depósitos del público

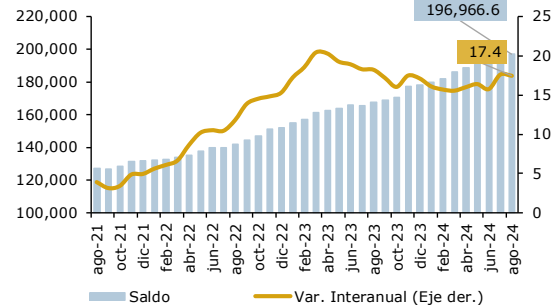
(millones de córdobas y porcentaje)



Fuente: SIBOIF y BCN.

Cartera de créditos bruta

(millones de córdobas y porcentaje)



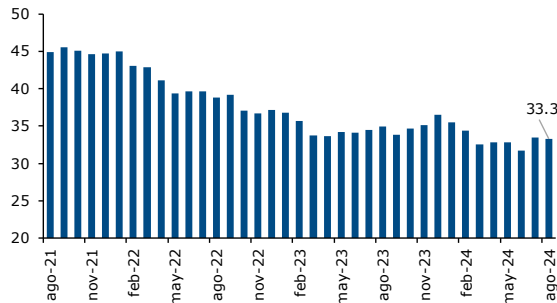
Fuente: SIBOIF y BCN.

Indicadores del SBF

En agosto, la liquidez del Sistema Bancario y Financiero (SBF), medida como el ratio de efectivo y equivalentes de efectivo sobre depósitos del público registró un valor de 33.3 por ciento. El encaje legal (medición catorcenal), registró un sobrecumplimiento, tanto en córdobas como en dólares. Así, la tasa efectiva de fin de mes se ubicó en 16.5 por ciento en moneda nacional y 15.9 por ciento en moneda extranjera. Por su parte, el SBF finalizó agosto con un ROE de 12.4 por ciento (12.6% en agosto 2023) y un ROA de 2.2 por ciento (2.2% en agosto 2023). La adecuación de capital del SBF al cierre del mes de agosto fue 19.1 por ciento (19.5% en agosto 2023), superior a la requerida por ley (10%).

Efectivo y equivalentes de efectivo/depósitos

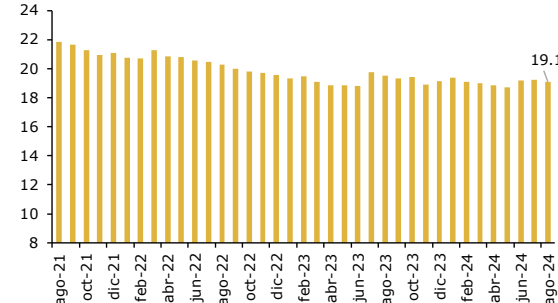
(porcentaje)



Fuente: SIBOIF y BCN.

Adecuación de capital

(porcentaje)

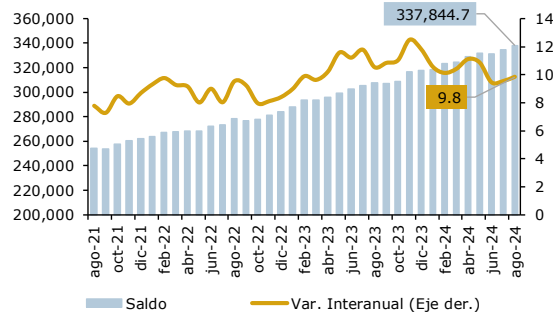


Fuente: SIBOIF y BCN.

Anexos

Activos totales

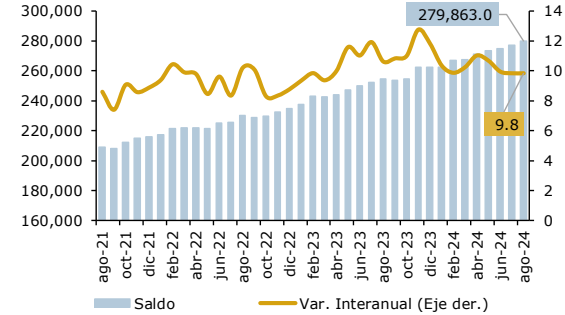
(millones de córdobas y porcentaje)



Fuente: SIBOIF y BCN.

Pasivos totales

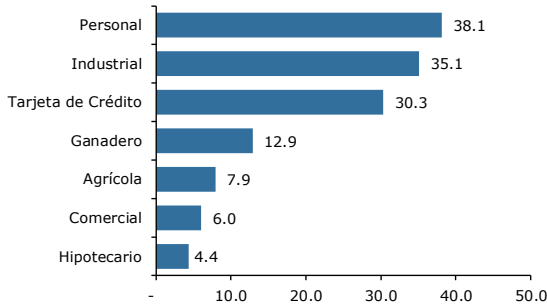
(millones de córdobas y porcentaje)



Fuente: SIBOIF y BCN.

Crecimiento interanual de la cartera de crédito por sector

(porcentaje)

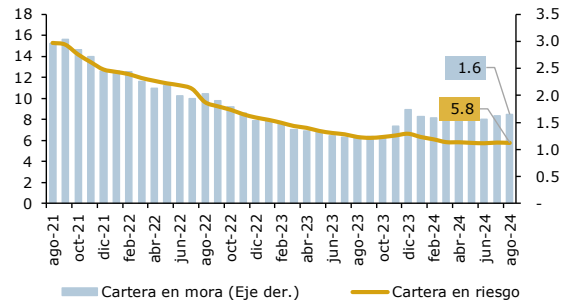


Fuente: SIBOIF y BCN.

Nota: Información correspondiente a agosto de 2024

Cartera en riesgo y en mora

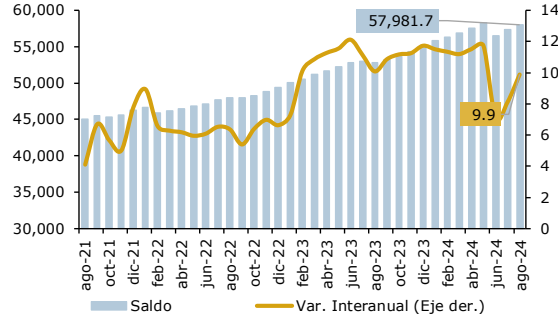
(porcentaje)



Fuente: SIBOIF y BCN.

Patrimonio

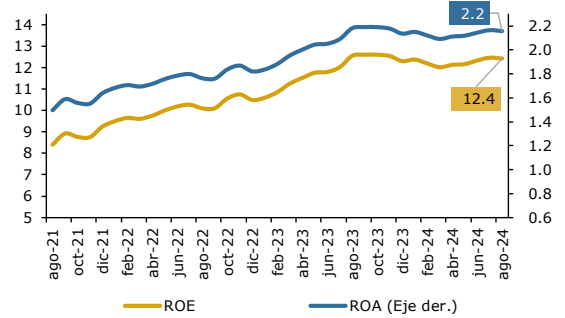
(millones de córdobas y porcentaje)



Fuente: SIBOIF y BCN.

Rentabilidad

(porcentaje)



Fuente: SIBOIF y BCN.