

Indicadores del Sistema Bancario y Financieras



Banco Central de Nicaragua
Emitiendo confianza y estabilidad

Indicadores del Sistema Bancario y Financieras Diciembre 2023

En esta nota se presenta un resumen de los principales indicadores del Sistema Bancario y Financieras (SBF) al mes de diciembre de 2023.

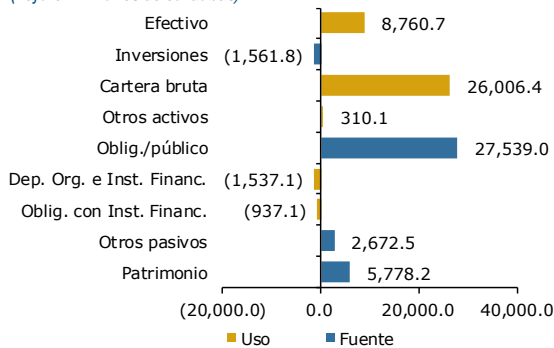
En diciembre de 2023, se mantuvo el dinamismo en el proceso de intermediación financiera, destacando el incremento de la actividad crediticia, apalancada por los depósitos del público que registraron variaciones interanuales de dos dígitos. La consolidación del crédito fue acompañada de adecuados niveles de capital y provisiones. Asimismo, se continuó observando mejoras en la calidad del crédito y en la rentabilidad.

Fuentes y usos del SBF

En el acumulado a diciembre de 2023, el análisis de las fuentes y usos de recursos del SBF reflejó que la principal fuente de recursos fue el aumento de las obligaciones con el público (C\$27,539 millones) y en menor medida el crecimiento del patrimonio (C\$5,778.2 millones) y de otros pasivos (C\$2,672.5 millones). Dichos recursos se destinaron principalmente al incremento de la cartera de créditos (C\$26,006.4 millones), del efectivo (C\$8,760.7 millones) y la reducción de Obligaciones con Instituciones Financieras y por otros Financiamientos (C\$1,537.1 millones).

Fuentes y usos del SBF acumulado en el año

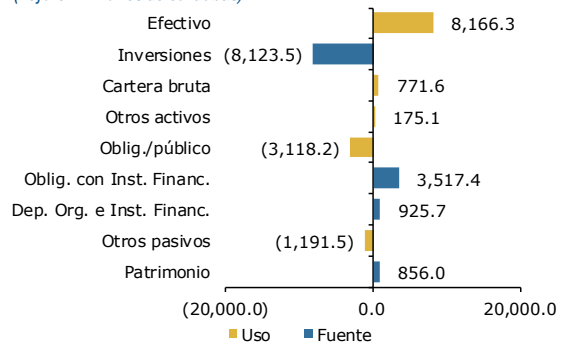
(flujo en millones de córdobas)



Fuente: SBO IF y BCN.

Fuentes y usos del SBF del mes de Diciembre 2023

(flujo en millones de córdobas)



Fuente: SBO IF y BCN.

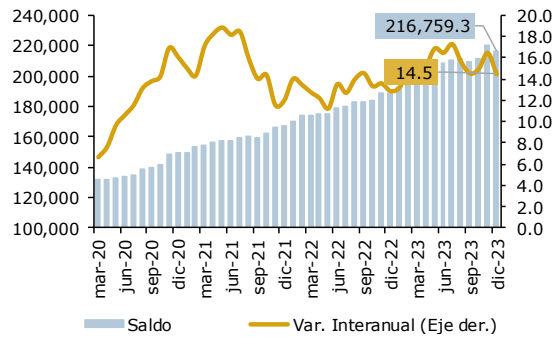
Indicadores del Sistema Bancario y Financieras

Intermediación financiera

Al cierre de diciembre de 2023, los depósitos del público registraron un crecimiento de 14.5 por ciento en términos interanuales (saldo de C\$216,759.3 millones); mientras, la cartera de crédito se incrementó 17.1 por ciento (saldo de C\$178,128.9 millones). La calidad del crédito mejoró, de modo que la cartera vigente representó el 93.3 por ciento de la cartera bruta total, mientras el ratio de cartera en riesgo fue de 6.7 por ciento (8.2% en diciembre de 2022).

Depósitos del público

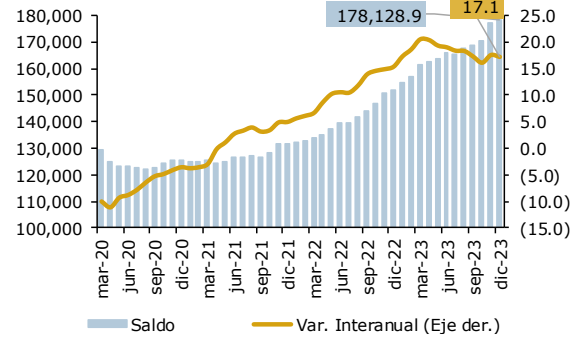
(millones de córdobas y porcentaje)



Fuente: SBO IF y BCN.

Cartera de créditos bruta

(millones de córdobas y porcentaje)



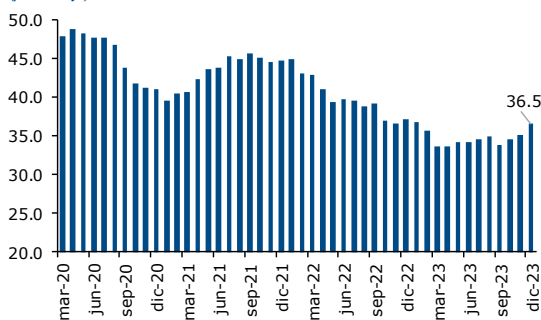
Fuente: SBO IF y BCN.

Indicadores del SBF

En diciembre, la liquidez del SBF, medida como el ratio de efectivo y equivalentes de efectivo sobre depósitos del público fue de 36.5 por ciento. El encaje legal (medición catorcena), registró un sobrecumplimiento, tanto en córdobas como en dólares, así, la tasa efectiva de fin de mes se ubicó en 17.1 por ciento en MN y 16.4 por ciento en ME. Respecto a la rentabilidad, el ROE se ubicó en 12.3 por ciento (10.5% en diciembre 2022) y el ROA en 2.1 por ciento (1.8% en diciembre 2022). Finalmente, la adecuación de capital del SBF al cierre del mes fue 19.1 por ciento (19.6% en diciembre 2022), superior a la requerida por ley (10%).

Efectivo y equivalentes de efectivo/depósitos

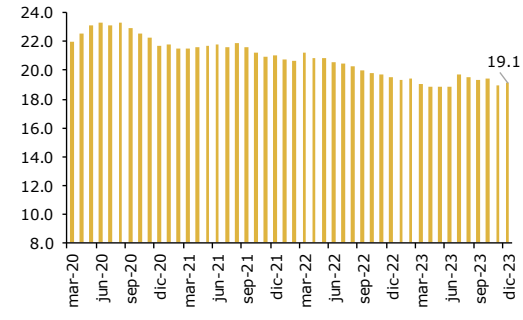
(porcentaje)



Fuente: SBO IF y BCN.

Adecuación de capital

(porcentaje)

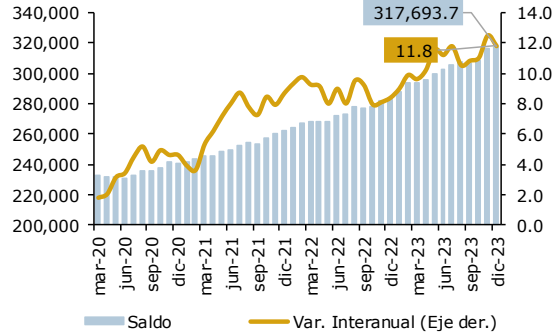


Fuente: SBO IF y BCN.

Anexos

Activos totales

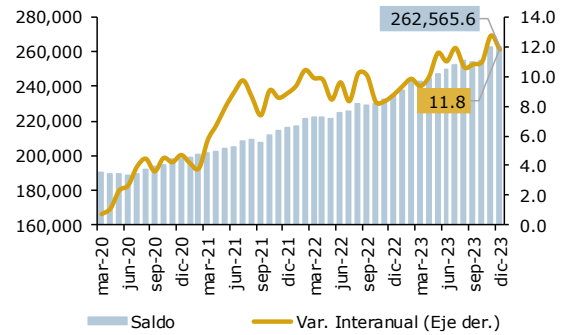
(millones de córdobas y porcentaje)



Fuente: SBO IF y BCN.

Pasivos totales

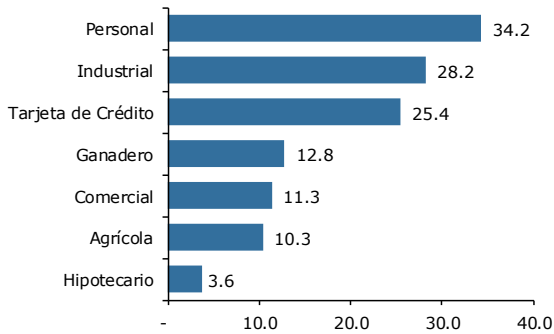
(millones de córdobas y porcentaje)



Fuente: SBO IF y BCN.

Crecimiento interanual de la cartera de crédito por sector

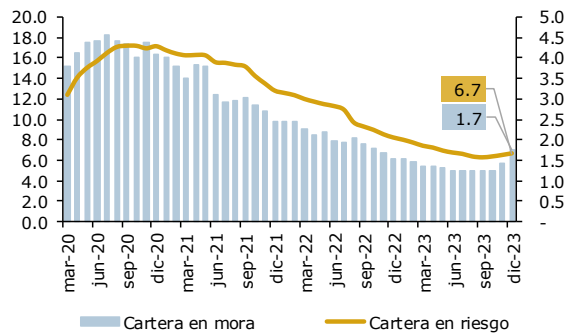
(porcentaje)



Fuente: SBO IF y BCN.

Cartera en riesgo y en mora

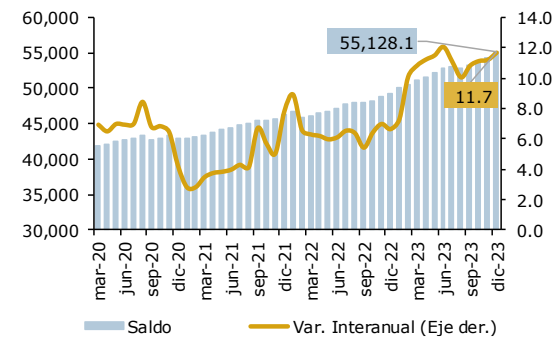
(porcentaje)



Fuente: SBO IF y BCN.

Patrimonio

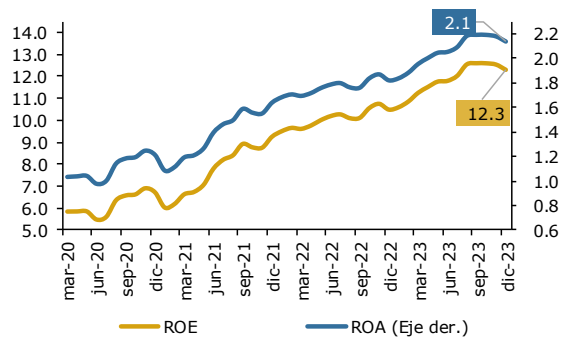
(millones de córdobas y porcentaje)



Fuente: SBO IF y BCN.

Rentabilidad

(porcentaje)



Fuente: SBO IF y BCN.