



*Banco Central de Nicaragua*  
Emitiendo confianza y estabilidad

## Indicadores del Sistema Bancario y Financieras Febrero 2024

En esta nota se presenta un resumen de los principales indicadores del Sistema Bancario y Financieras (SBF) al mes de febrero de 2024.

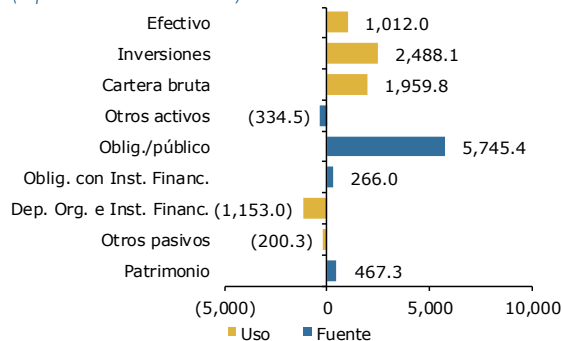
Durante el segundo mes de 2024, el SBF siguió exhibiendo un desempeño satisfactorio en sus actividades. Las entidades financieras mostraron solidez, manteniendo su liquidez y capitalización en niveles óptimos, con índices que superan los requisitos regulatorios. Es notable el continuo incremento en la concesión de créditos, evidenciado por el crecimiento de la cartera y apalancado principalmente por los mayores depósitos del público. El aumento en la concesión de créditos ha conservado los buenos resultados en su nivel de calidad, así como un rendimiento estable en cuanto a la rentabilidad de los mismos.

### Fuentes y usos del SBF

En febrero de 2024, el análisis de las fuentes y usos de recursos del SBF refleja que las principales fuentes de recursos fueron el aumento de las obligaciones con el público (C\$5,745.4 millones) y del patrimonio (C\$467.3 millones), así como la reducción de otros activos (C\$334.5 millones). Estos recursos fueron destinados al aumento de inversiones (C\$2,488.1 millones), de la cartera de créditos (C\$1,959.8 millones) y del efectivo (C\$1,012.0 millones) y a la reducción de depósitos de Organismos e Instituciones Financieras (C\$1,153.0 millones).

Fuentes y usos del SBF del mes de febrero 2024

(flujo en millones de córdobas)



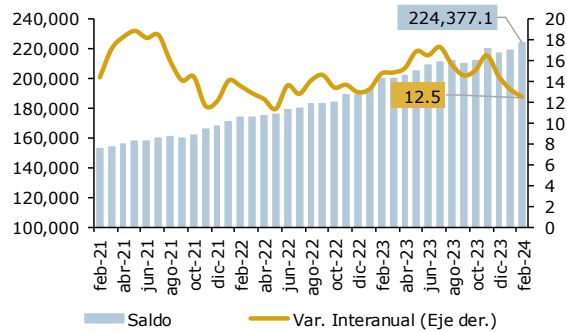
Fuente: SIBOIF y BCN.

## Intermediación financiera

Los depósitos del público registraron un crecimiento de 12.5 por ciento en términos interanuales (saldo de C\$224,377.1 millones); mientras, la cartera de crédito se incrementó en 15.7 por ciento (saldo de C\$181,785.0 millones). Las mayores entregas de crédito mantuvieron los buenos resultados registrados en su calidad, así, la cartera vigente representó el 93.9 por ciento de la cartera bruta total, mientras el ratio de cartera en mora fue de 1.6 por ciento (1.6% en febrero de 2023).

### Depósitos del público

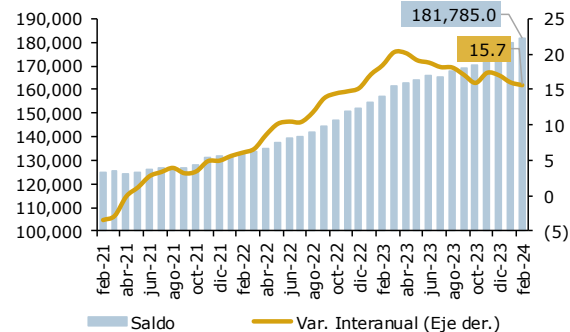
(millones de córdobas y porcentaje)



Fuente: SIBOIF y BCN.

### Cartera de créditos bruta

(millones de córdobas y porcentaje)



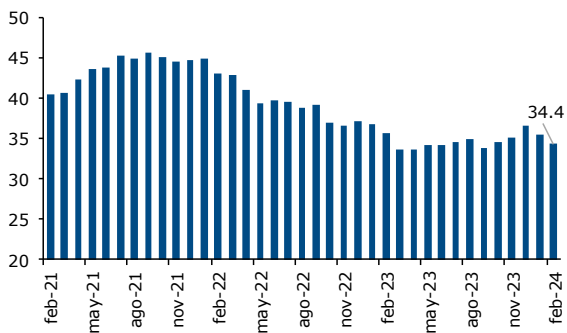
Fuente: SIBOIF y BCN.

## Indicadores del SBF

En febrero, la cobertura de liquidez del Sistema Bancario y Financieras (SBF), medida como el ratio de efectivo y equivalentes de efectivo sobre depósitos del público registró un valor de 34.4 por ciento. Por su parte, el encaje legal (medición catorcenal), mostró un sobrecumplimiento, tanto en córdobas como en dólares, así, la tasa efectiva de fin de mes se ubicó en 16.4 por ciento en moneda nacional y 16.1 por ciento en moneda extranjera. Respecto a la rentabilidad, el SBF finalizó febrero con un ROE de 12.2 por ciento (10.9% en febrero 2023) y un ROA de 2.1 por ciento (1.9% en febrero 2023). Finalmente, la adecuación de capital del SBF al cierre del mes fue 19.1 por ciento (19.5% en febrero 2023), superior a la requerida por ley (10%).

### Efectivo y equivalentes de efectivo/depósitos

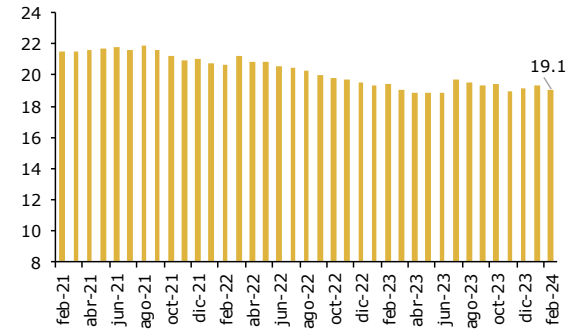
(porcentaje)



Fuente: SIBOIF y BCN.

### Adecuación de capital

(porcentaje)

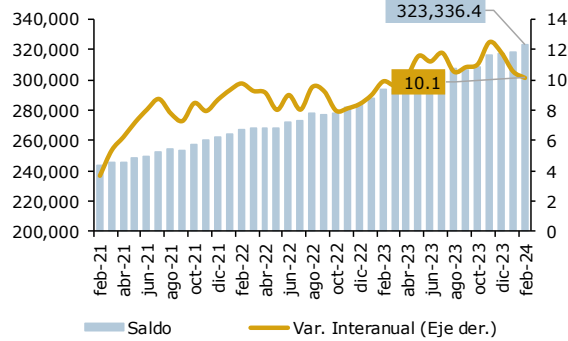


Fuente: SIBOIF y BCN.

## Anexos

### Activos totales

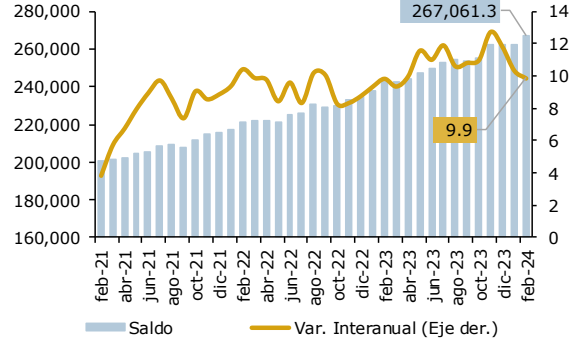
(millones de córdobas y porcentaje)



Fuente: SIBOIF y BCN.

### Pasivos totales

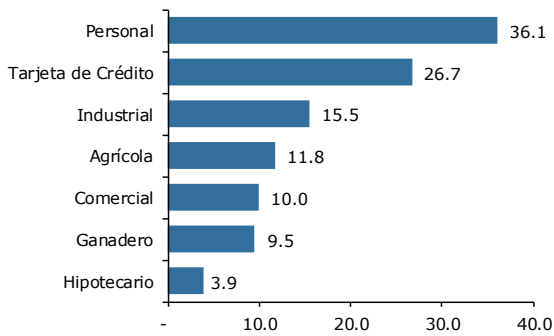
(millones de córdobas y porcentaje)



Fuente: SIBOIF y BCN.

### Crecimiento interanual de la cartera de crédito por sector

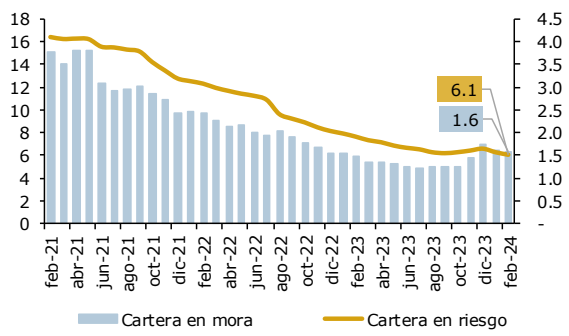
(porcentaje)



Fuente: SIBOIF y BCN.

### Cartera en riesgo y en mora

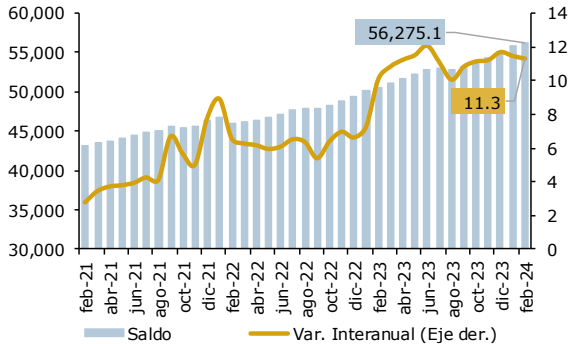
(porcentaje)



Fuente: SIBOIF y BCN.

### Patrimonio

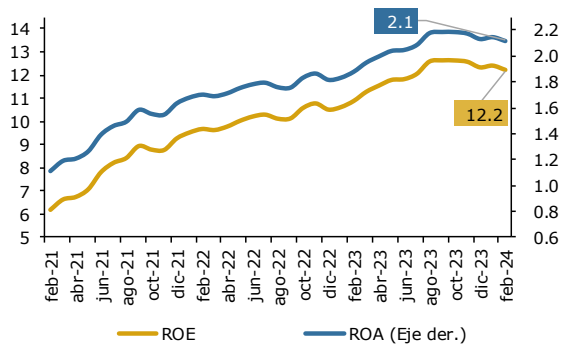
(millones de córdobas y porcentaje)



Fuente: SIBOIF y BCN.

### Rentabilidad

(porcentaje)



Fuente: SIBOIF y BCN.