



*Banco Central de Nicaragua*  
Emitiendo confianza y estabilidad

## Indicadores del Sistema Bancario y Financieras Mayo 2024

En esta nota se presenta un resumen de los principales indicadores del Sistema Bancario y Financieras (SBF) al mes de mayo de 2024.

A mayo de 2024 los principales indicadores del SBF continuaron reflejando un desempeño positivo. La oferta de crédito mantuvo la senda de crecimiento, impulsada principalmente por el aumento en la cartera de consumo e industrial. Así mismo, la calidad del crédito registró mejoras, mientras los niveles de liquidez y solvencia superaron con holgura lo requerido.

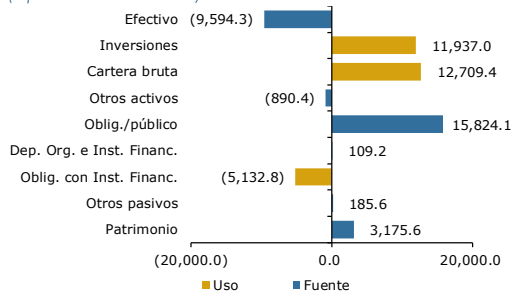
### Fuentes y usos del SBF

En mayo de 2024, el análisis de las fuentes y usos de recursos del SBF indicó que las principales fuentes de recursos fueron la reducción del efectivo (C\$2,858.1 millones) y el aumento de las obligaciones con el público (C\$1,429.7 millones). Estos recursos fueron destinados principalmente al aumento de las inversiones (C\$3,681.5 millones) y de la cartera de créditos bruta (C\$2,208.0 millones).

En el acumulado del año, la fuente más importante de recursos ha sido el aumento de las obligaciones con el público (C\$15,824.1 millones), seguido por la reducción del efectivo (C\$9,594.3 millones). Dichos recursos se han destinado principalmente al incremento de la cartera de créditos (C\$12,709.4 millones) y de las inversiones (C\$11,937.0 millones), así como a la reducción de las Obligaciones con Instituciones Financieras y por otros Financiamientos (C\$5,132.8 millones).

**Fuentes y usos del SBF acumulado en el año**

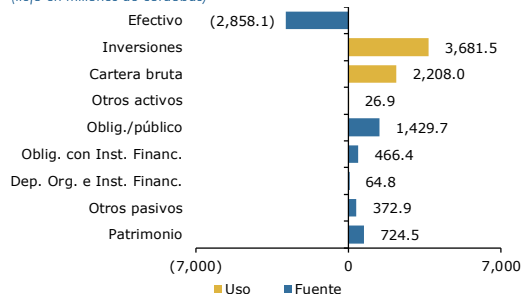
(flujo en millones de córdobas)



Fuente: SIBOIF y BCN.

**Fuentes y usos del SBF del mes de mayo 2024**

(flujo en millones de córdobas)



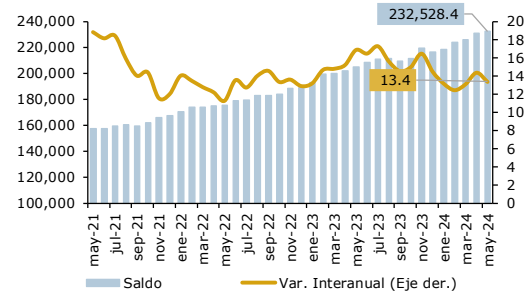
Fuente: SIBOIF y BCN.

## Intermediación financiera

Los depósitos del público registraron un crecimiento de 13.4 por ciento en términos interanuales (saldo de C\$232,528.4 millones); mientras, la cartera de crédito se incrementó en 16.4 por ciento (saldo de C\$190,838.3 millones). Así mismo, se mantuvo los buenos resultados registrados en la calidad de la cartera, de tal forma que la cartera vigente representó el 94.2 por ciento de la cartera bruta total, mientras el ratio de cartera en mora ascendió a 1.6 por ciento (1.3% en mayo de 2023).

**Depósitos del público**

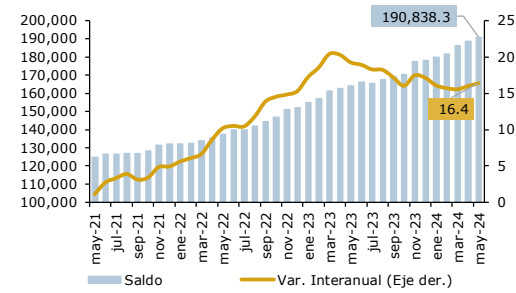
(millones de córdobas y porcentaje)



Fuente: SIBOIF y BCN.

**Cartera de créditos bruta**

(millones de córdobas y porcentaje)



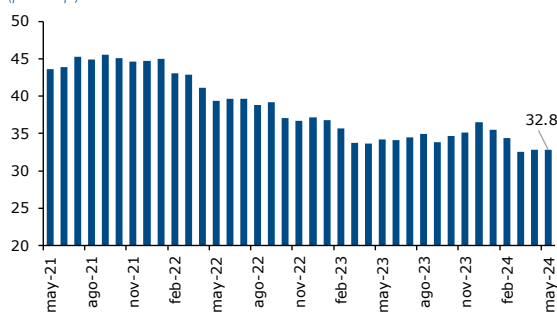
Fuente: SIBOIF y BCN.

## Indicadores del SBF

En mayo de 2024, la cobertura de liquidez del Sistema Bancario y Financieras (SBF), medida como el ratio de efectivo y equivalentes de efectivo sobre depósitos del público registró un valor de 32.8 por ciento. Por su parte, el encaje legal (medición catorcenal), mostró un sobrecumplimiento, tanto en córdobas como en dólares, así, la tasa efectiva de fin de mes se ubicó en 15.8 por ciento en moneda nacional y 15.5 por ciento en moneda extranjera. Respecto a la rentabilidad, el SBF finalizó mayo con un ROE de 12.2 por ciento (11.8% en mayo 2023) y un ROA de 2.1 por ciento (2.0% en mayo 2023). Finalmente, la adecuación de capital del SBF al cierre del mes fue de 18.7 por ciento (18.9% en mayo 2023), superior a la requerida por ley (10%).

**Efectivo y equivalentes de efectivo/depósitos**

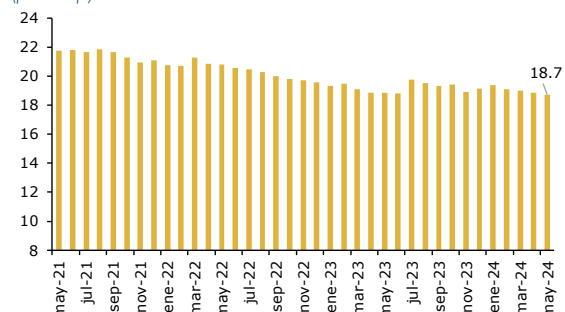
(porcentaje)



Fuente: SIBOIF y BCN.

**Adecuación de capital**

(porcentaje)

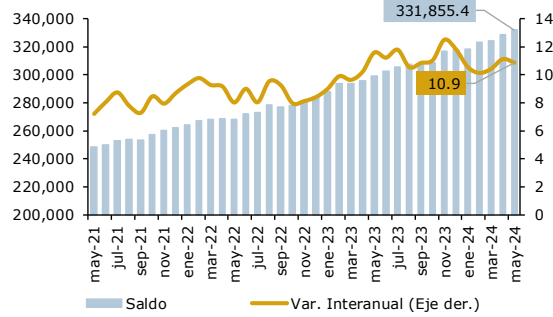


Fuente: SIBOIF y BCN.

## Anexos

### Activos totales

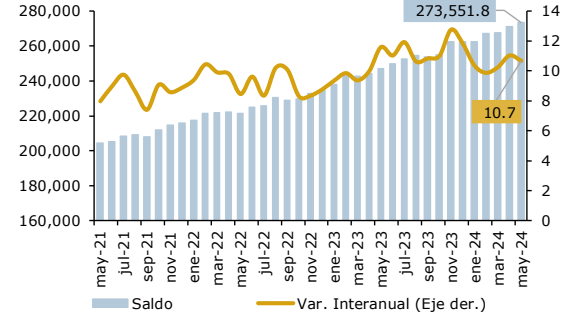
(millones de córdobas y porcentaje)



Fuente: SIBOIF y BCN.

### Pasivos totales

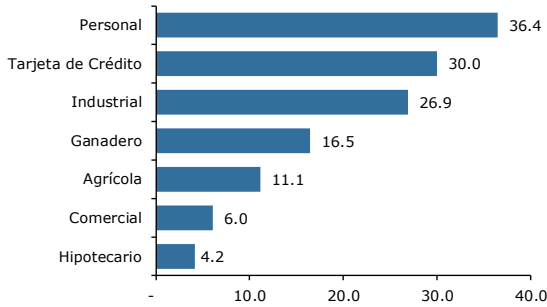
(millones de córdobas y porcentaje)



Fuente: SIBOIF y BCN.

### Crecimiento interanual de la cartera de crédito por sector

(porcentaje)

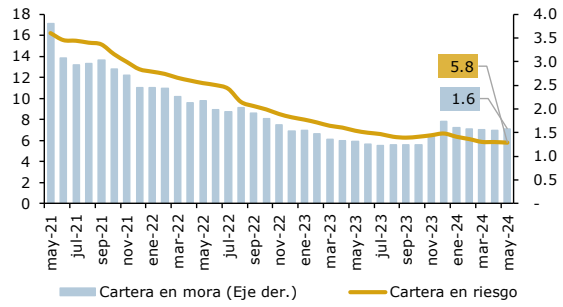


Fuente: SIBOIF y BCN.

Nota: Información correspondiente a mayo de 2024

### Cartera en riesgo y en mora

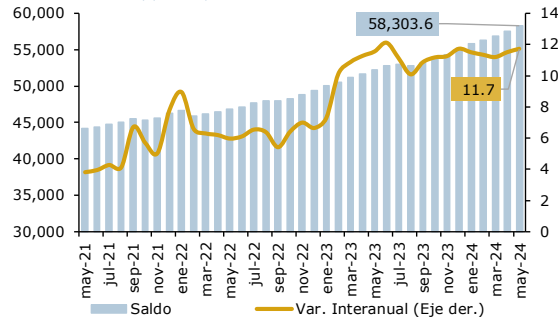
(porcentaje)



Fuente: SIBOIF y BCN.

### Patrimonio

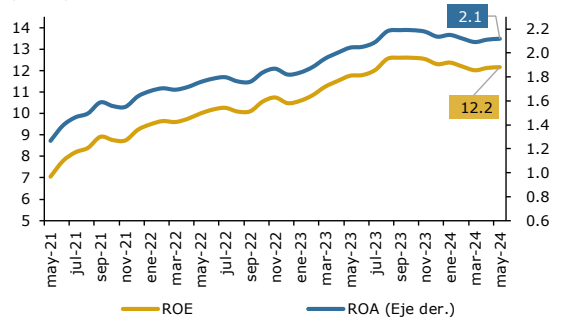
(millones de córdobas y porcentaje)



Fuente: SIBOIF y BCN.

### Rentabilidad

(porcentaje)



Fuente: SIBOIF y BCN.