



Banco Central de Nicaragua
Emitiendo confianza y estabilidad

Indicadores del Sistema Bancario y Financieras Octubre 2023

En esta nota se presenta un resumen de los principales indicadores del Sistema Bancario y Financieras (SBF) al mes de octubre de 2023, los cuales se encuentran a mayor detalle en la publicación de estadísticas de las sociedades de bancos y financieras en la página web del Banco Central de Nicaragua (BCN): <https://www.bcn.gob.ni/sociedades-bancos-y-financieras>.

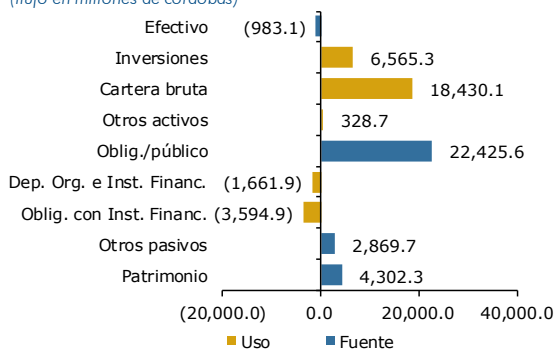
En octubre de 2023, el proceso de intermediación financiera del Sistema Bancario y Financieras (SBF) continuó con su dinámica positiva, destacando el incremento en la actividad crediticia y el buen desempeño de los depósitos del público que continuaron registrando variaciones interanuales de dos dígitos. Así mismo, la calidad del crédito registró mejoras, mientras los niveles de liquidez y solvencia se ubicaron por encima de lo requerido.

Fuentes y usos del SBF

El análisis de las fuentes y usos de recursos del SBF en el acumulado a octubre de 2023 indica que las principales fuentes de recursos han sido el incremento de las obligaciones con el público (C\$22,425.6 millones) y del patrimonio (C\$4,302.3 millones). Por su parte, dichos recursos han sido destinados principalmente al aumento de la cartera de créditos (C\$18,430.1 millones) y de las inversiones (C\$6,565.3 millones), así como, a la reducción de Obligaciones con Instituciones Financieras y por otros Financiamientos (C\$3,594.9 millones).

Fuentes y usos del SBF acumulado en el año

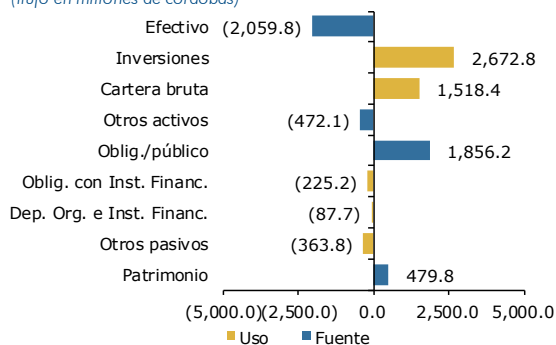
(flujo en millones de córdobas)



Fuente: SIBOIF y BCN.

Fuentes y usos del SBF del mes de Octubre 2023

(flujo en millones de córdobas)



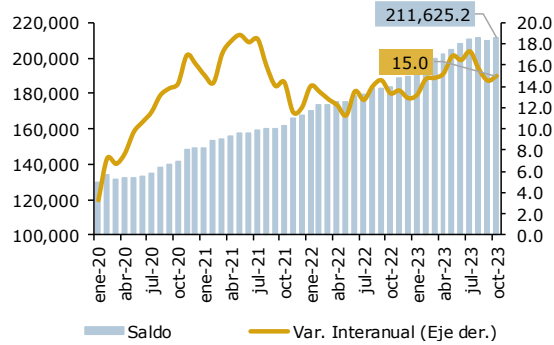
Fuente: SIBOIF y BCN.

Intermediación financiera

Los depósitos del público registraron un crecimiento de 15 por ciento en términos interanuales (saldo de C\$211,625.2 millones); mientras, la cartera de crédito se incrementó en 16 por ciento (saldo de C\$170,552.6 millones). También se observó que los resultados positivos en la calidad del crédito se mantienen, ya que la cartera vigente representó el 93.7 por ciento de la cartera bruta total, mientras el ratio de cartera en mora a cartera bruta fue de 1.2 por ciento (1.8% en octubre de 2022).

Depósitos del público

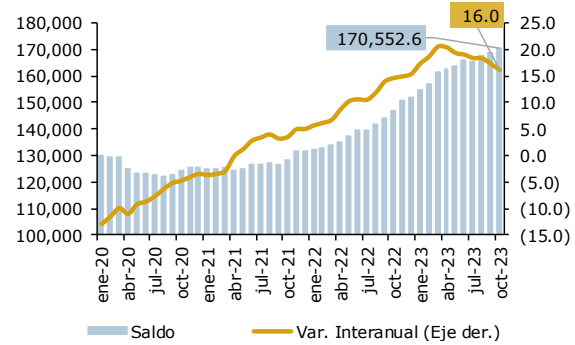
(millones de córdobas y porcentaje)



Fuente: SIBOIF y BCN.

Cartera de créditos bruta

(millones de córdobas y porcentaje)



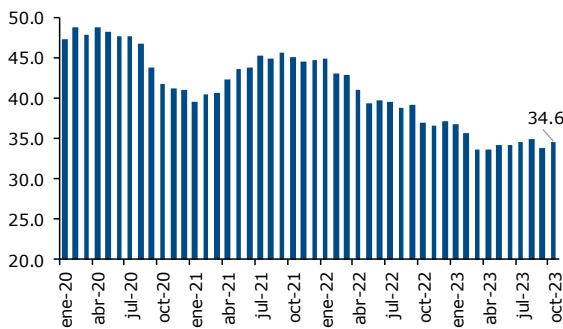
Fuente: SIBOIF y BCN.

Indicadores del SBF

En octubre, la liquidez del Sistema Bancario (SB), medida como el ratio de efectivo y equivalentes de efectivo sobre depósitos del público registró un valor de 34.6 por ciento. El encaje legal (medición catorcenal), registró un sobrecumplimiento, tanto en córdobas como en dólares. Así, la tasa efectiva de fin de mes se ubicó en 15.9 por ciento en moneda nacional y 16 por ciento en moneda extranjera. Por su parte, el SBF finalizó octubre con un ROE de 12.6 por ciento (10.6% en octubre 2022) y un ROA de 2.2 por ciento (1.8% en octubre 2022). La adecuación de capital del SBF al cierre del mes de octubre fue 19.3 por ciento (19.8% en octubre 2022), superior a la requerida por ley (10%).

Efectivo y equivalentes de efectivo/depósitos

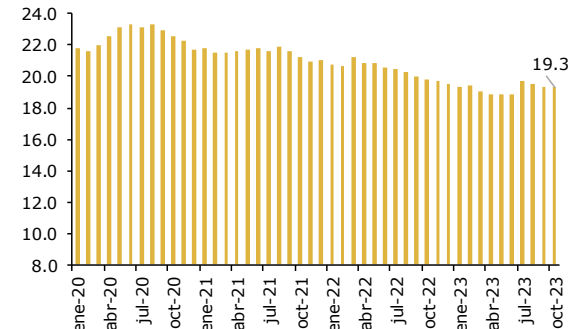
(porcentaje)



Fuente: SIBOIF y BCN.

Adecuación de capital

(porcentaje)

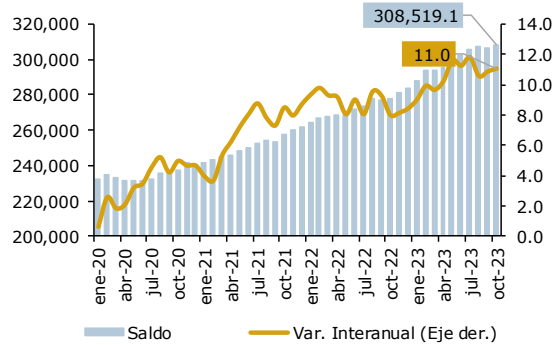


Fuente: SIBOIF y BCN.

Anexos

Activos totales

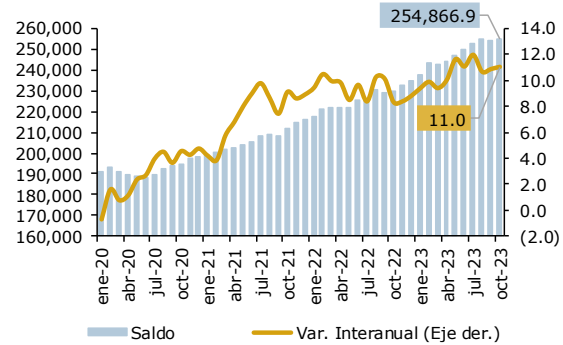
(millones de córdobas y porcentaje)



Fuente: SIBOIF y BCN.

Pasivos totales

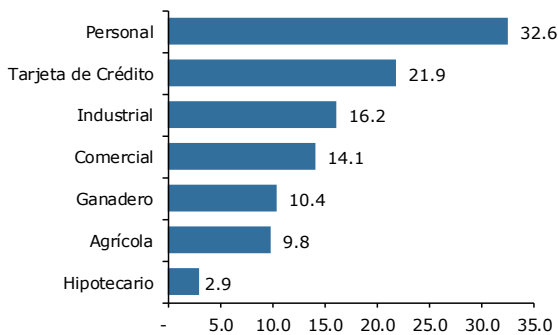
(millones de córdobas y porcentaje)



Fuente: SIBOIF y BCN.

Crecimiento interanual de la cartera de crédito por sector

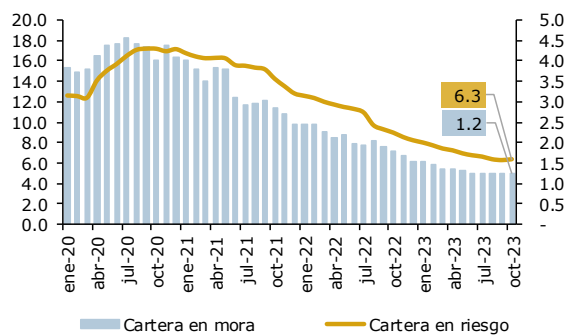
(porcentaje)



Fuente: SIBOIF y BCN.

Cartera en riesgo y en mora

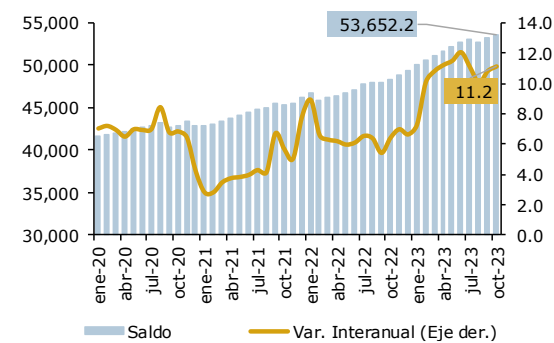
(porcentaje)



Fuente: SIBOIF y BCN.

Patrimonio

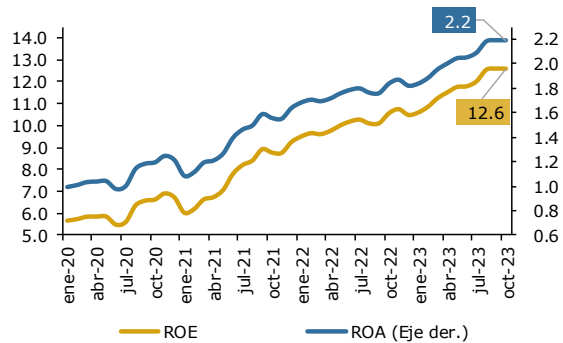
(millones de córdobas y porcentaje)



Fuente: SIBOIF y BCN.

Rentabilidad

(porcentaje)



Fuente: SIBOIF y BCN.