



Banco Central de Nicaragua
Emitiendo confianza y estabilidad

Indicadores del Sistema Bancario y Financieras Julio 2023

En esta nota se presenta un resumen de los principales indicadores del Sistema Bancario y Financieras (SBF) al mes de julio de 2023, los cuales se encuentran a mayor detalle en la publicación de estadísticas de las sociedades de bancos y financieras en la página web del Banco Central de Nicaragua (BCN): <https://www.bcn.gob.ni/sociedades-bancos-y-financieras>

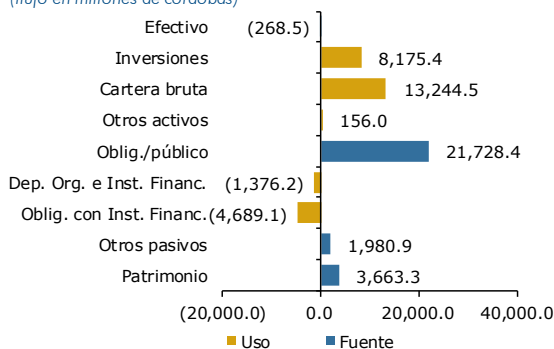
En julio de 2023, el desempeño del Sistema Bancario y Financieras (SBF) continuó siendo sólido. En este sentido, se mantuvo la dinámica positiva del proceso de intermediación financiera, con tasas de crecimiento de dos dígitos de los depósitos y de la cartera de crédito. Así mismo, la calidad del crédito registró mejoras, mientras los niveles de liquidez y solvencia se ubicaron por encima de lo requerido.

Fuentes y usos del SBF

El análisis de las fuentes y usos de recursos del SBF en el acumulado a julio de 2023 indica que las principales fuentes de recursos han sido el incremento de las obligaciones con el público (C\$21,728.4 millones) y del patrimonio (C\$3,663.3 millones). Por su parte, dichos recursos han sido destinados principalmente al aumento de la cartera de créditos (C\$13,244.5 millones) y de las inversiones (C\$8,175.4 millones), así como, a la reducción de Obligaciones con Instituciones Financieras y por otros Financiamientos (C\$4,689.1 millones).

Fuentes y usos del SBF acumulado en el año

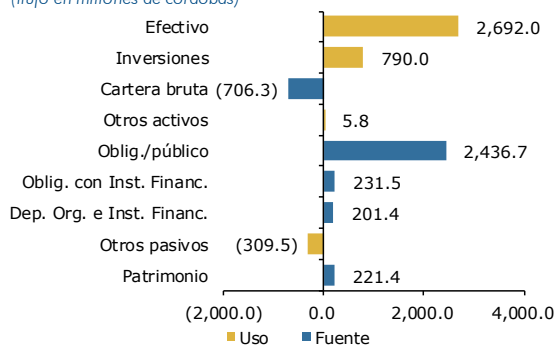
(flujo en millones de córdobas)



Fuente: SIBOIF y BCN.

Fuentes y usos del SBF del mes de julio 2023

(flujo en millones de córdobas)



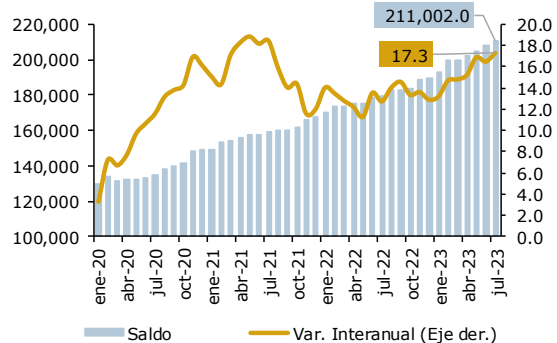
Fuente: SIBOIF y BCN.

Intermediación financiera

Los depósitos del público registraron un crecimiento de 17.3 por ciento en términos interanuales (saldo de C\$211,002 millones); mientras, la cartera de crédito se incrementó en 18.3 por ciento (saldo de C\$165,367 millones). También se observó resultados positivos en la calidad del crédito, representando la cartera vigente el 93.4 por ciento de la cartera bruta total, mientras el ratio de cartera en mora a cartera bruta fue de 1.2 por ciento (1.9% en julio de 2022).

Depósitos del público

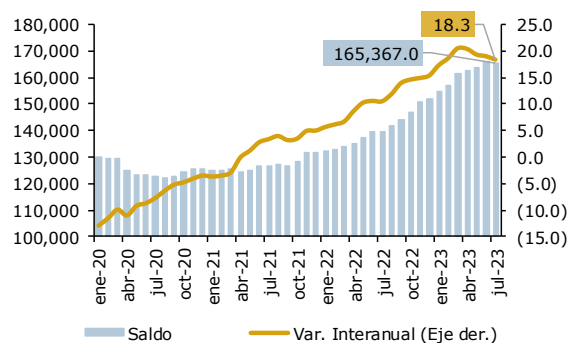
(millones de córdobas y porcentaje)



Fuente: SIBOIF y BCN.

Cartera de créditos bruta

(millones de córdobas y porcentaje)



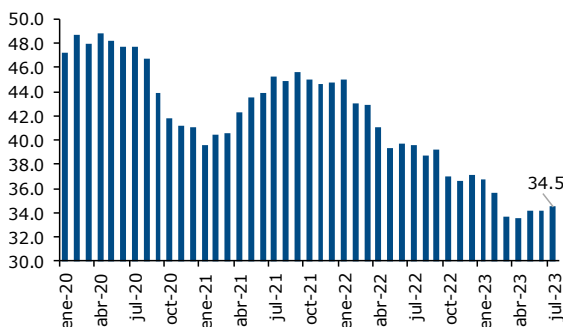
Fuente: SIBOIF y BCN.

Indicadores del SBF

En julio, la liquidez del Sistema Bancario (SB), medida como el ratio de efectivo y equivalentes de efectivo sobre depósitos del público registró un valor de 34.5 por ciento. El encaje legal (medición catorcenal), registró un sobrecumplimiento, tanto en córdobas como en dólares. Así, la tasa efectiva de fin de mes se ubicó en 16.3 por ciento en moneda nacional y 15.2 por ciento en moneda extranjera. Por su parte, el SBF finalizó julio con un ROE de 12 por ciento (10.3% en julio 2022) y un ROA de 2.1 por ciento (1.8% en julio 2022). La adecuación de capital del SBF al cierre del mes de julio fue 19.8 por ciento (20.5% en julio 2022), superior a la requerida por ley (10%).

Efectivo y equivalentes de efectivo/depósitos

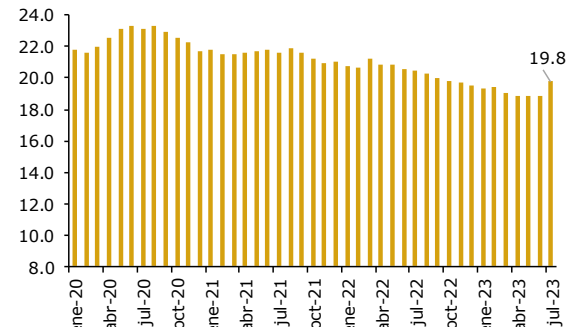
(porcentaje)



Fuente: SIBOIF y BCN.

Adecuación de capital

(porcentaje)

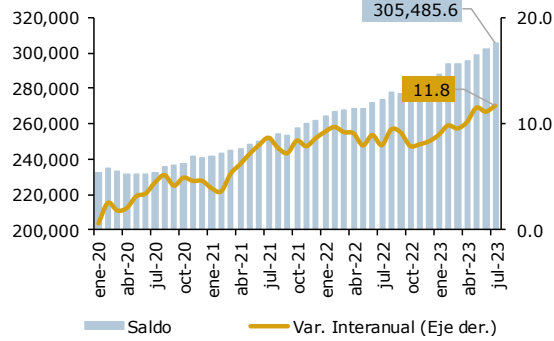


Fuente: SIBOIF y BCN.

Anexos

Activos totales

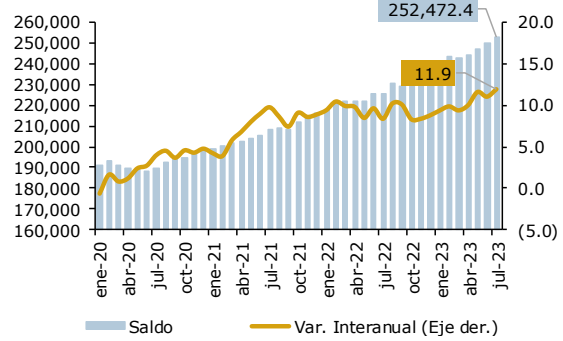
(millones de córdobas y porcentaje)



Fuente: SIBOIF y BCN.

Pasivos totales

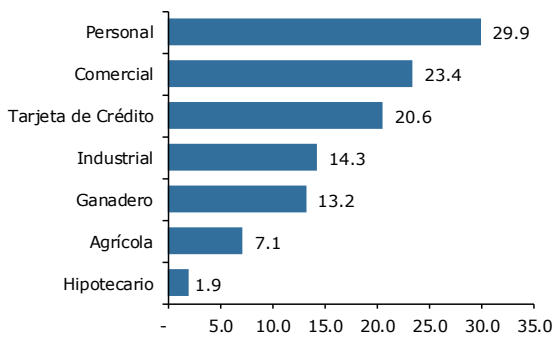
(millones de córdobas y porcentaje)



Fuente: SIBOIF y BCN.

Crecimiento interanual de la cartera de crédito por sector

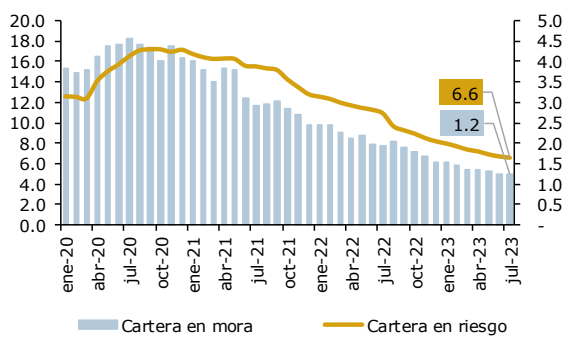
(porcentaje)



Fuente: SIBOIF y BCN.

Cartera en riesgo y en mora

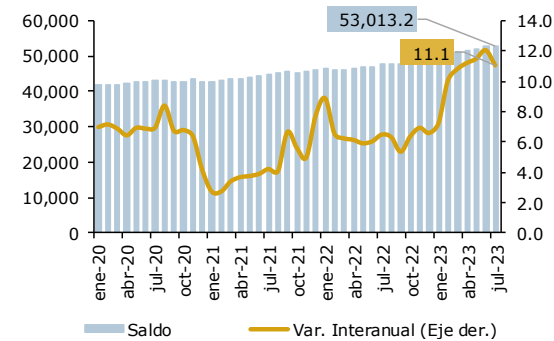
(porcentaje)



Fuente: SIBOIF y BCN.

Patrimonio

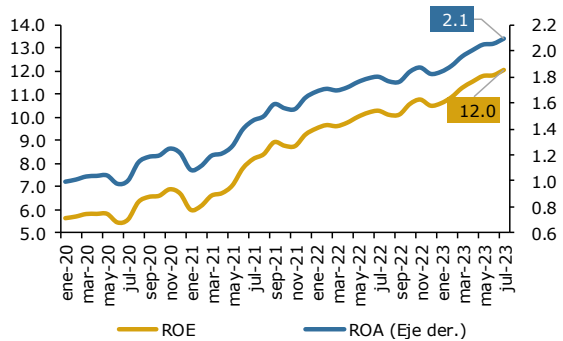
(millones de córdobas y porcentaje)



Fuente: SIBOIF y BCN.

Rentabilidad

(porcentaje)



Fuente: SIBOIF y BCN.