



Banco Central de Nicaragua
Emitiendo confianza y estabilidad

Indicadores Monetarios Octubre 2024

En esta nota se presenta un resumen de los principales indicadores monetarios del mes de octubre de 2024, los cuales se encuentran a mayor nivel de detalle en la publicación de estadísticas monetarias del Banco Central de Nicaragua (BCN): [Estadísticas monetarias](#).

Evolución monetaria

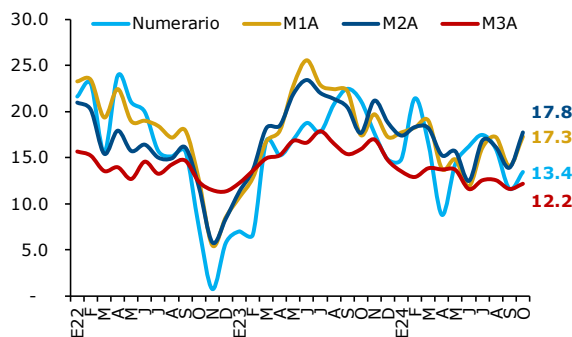
En octubre de 2024, las reservas internacionales brutas (RIB) continuaron en niveles adecuados, en la mesa de cambio del BCN se registraron compras netas de divisas, la brecha cambiaria se mantuvo baja y estable (promediando 0.45%), la demanda de instrumentos del BCN mantuvo su dinamismo y la Tesorería General de la República (TGR) utilizó recursos de sus cuentas en el BCN. Asimismo, la base monetaria se incrementó en 13.1 por ciento en términos interanuales y todos los agregados monetarios registraron crecimiento.

Agregados monetarios

En octubre de 2024, el numerario creció 13.4 por ciento interanual y los depósitos del público en 12 por ciento, a la vez que el agregado monetario más amplio (M3) aumentó 12.2 por ciento. En términos intermensuales, la base monetaria se redujo, principalmente por la absorción de Depósitos Monetarios y las operaciones del Gobierno Central.

Agregados monetarios

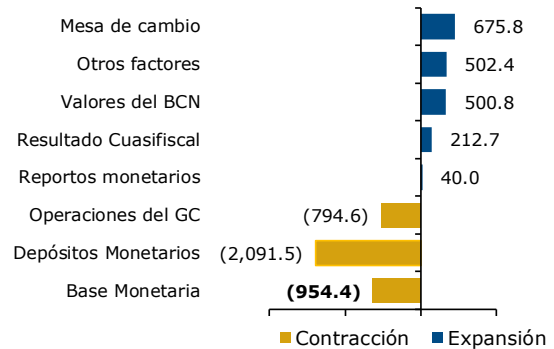
(variación interanual, porcentaje)



Fuente: BCN.

Orígenes de variaciones de la base monetaria en octubre 2024

(variación mensual, millones de córdobas)

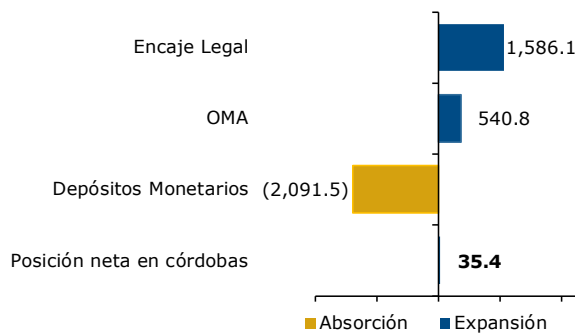


Fuente: BCN.

Instrumentos de política monetaria

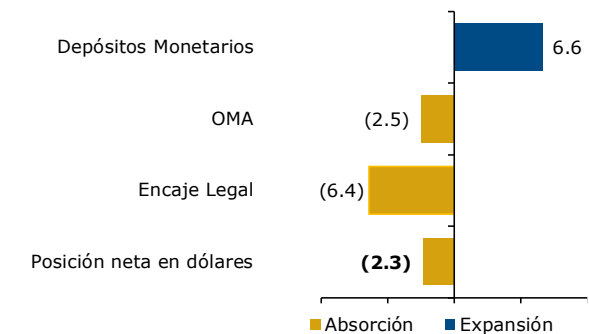
Por el lado de las operaciones monetarias, se continuó observando demanda de Letras para gestión de liquidez estructural en moneda nacional, mientras que se mantuvo baja la demanda de Reportos Monetarios. Así, la posición neta de los instrumentos monetarios del BCN en moneda nacional (MN) resultó en una expansión de liquidez de 35.4 millones de córdobas, explicada principalmente por la reducción del encaje legal. En tanto, la posición neta de los instrumentos monetarios del BCN en moneda extranjera (ME) reflejó una absorción de liquidez por 2.3 millones de dólares, principalmente por el aumento del encaje legal.

Posición neta de instrumentos del BCN en MN en octubre 2024
(millones de córdobas)



Fuente: BCN.

Posición neta de instrumentos del BCN en ME en octubre 2024
(millones de dólares)

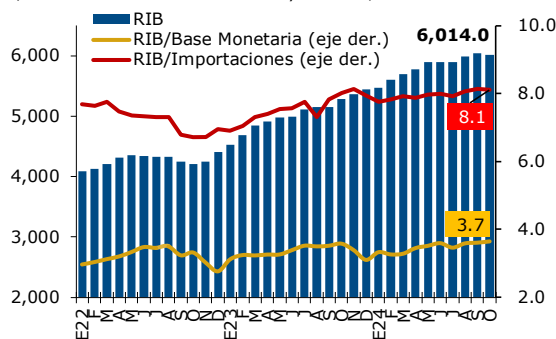


Fuente: BCN.

Reservas internacionales

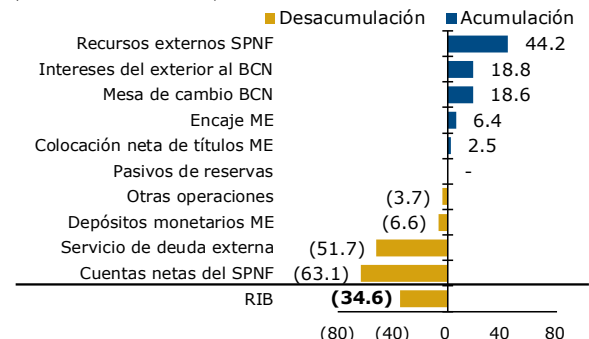
Las RIB se ubicaron en 6,014 millones de dólares, nivel consistente con una cobertura a base monetaria de 3.7 veces. Durante octubre, las RIB disminuyeron en 34.6 millones de dólares, explicado principalmente por las cuentas netas del Sector Público No Financiero (SPNF) y los pagos por el servicio de deuda externa, compensado en parte por la entrada de recursos externos al SPNF, los intereses del exterior al BCN y las compras netas de divisas en la mesa de cambio del BCN.

Reservas internacionales brutas
(millones de dólares, veces y meses)



Fuente: BCN.

Variación de las RIB del BCN en octubre de 2024
(millones de dólares)



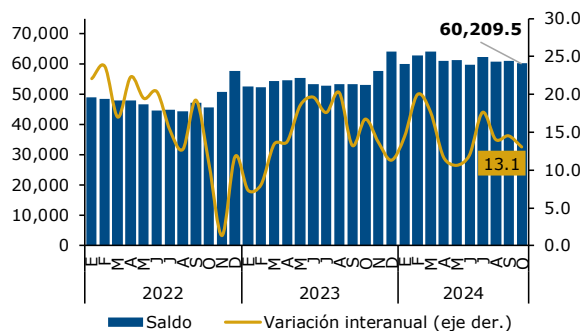
Fuente: BCN.

Anexo de gráficos y tablas

1. Agregados monetarios

Base monetaria

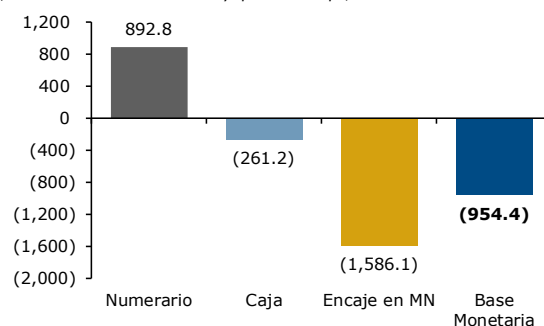
(millones de córdobas y porcentaje)



Fuente: BCN.

Variación de los componentes de la base monetaria en octubre 2024

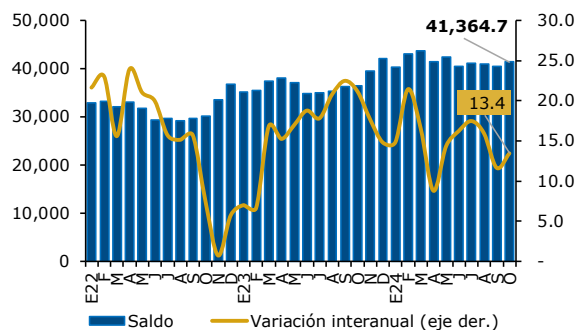
(millones de córdobas y porcentaje)



Fuente: BCN.

Numerario

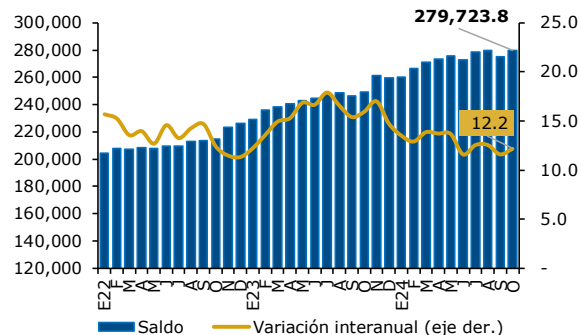
(millones de córdobas y porcentaje)



Fuente: BCN.

Dinero en el sentido amplio, M3

(millones de córdobas y porcentaje)

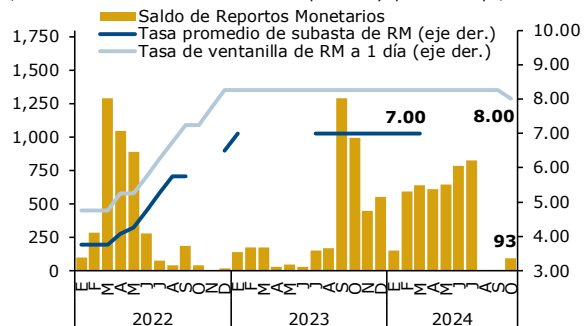


Fuente: BCN.

2. Instrumentos de política monetaria en moneda nacional

Reportos Monetarios (RM): Saldo promedio y tasas de interés

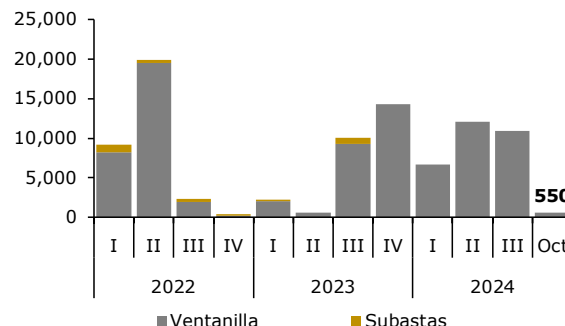
(millones de córdobas a valor precio y porcentaje)



Fuente: BCN.

Volumen transado de Reportos Monetarios

(millones de córdobas, valor precio)

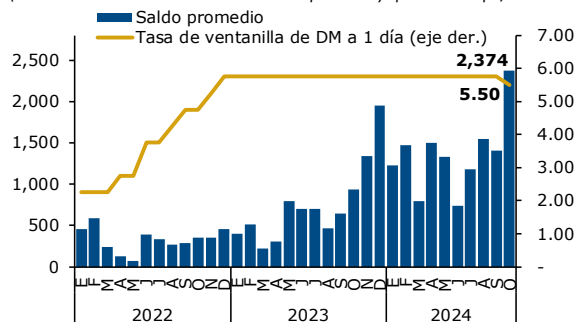


Fuente: BCN.

Indicadores Monetarios

Depósitos Monetarios (DM) en MN: Saldo promedio y tasa de interés

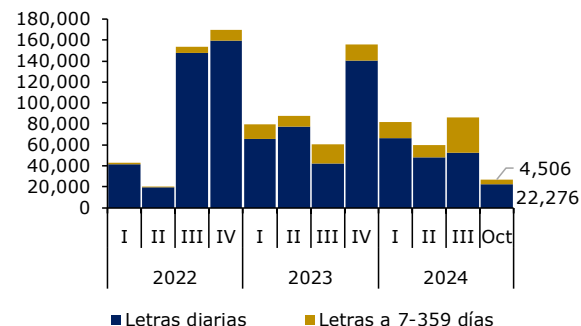
(millones de córdobas a valor precio y porcentaje)



Fuente: BCN.

Colocación Bruta de Letras en MN

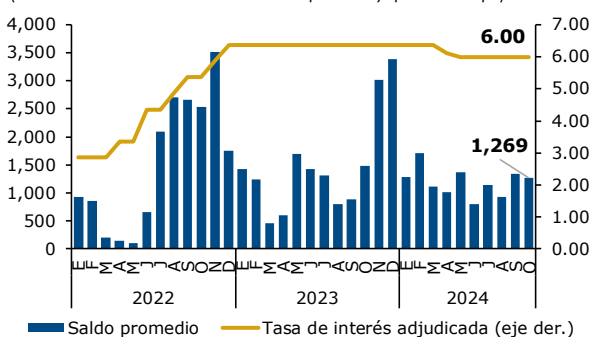
(flujos en millones de córdobas, valor precio)



Fuente: BCN.

Letras a 1 día: Saldo promedio y tasa de interés adjudicada

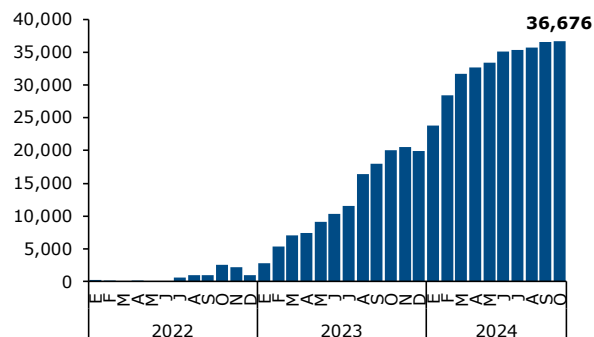
(millones de córdobas a valor precio y porcentaje)



Fuente: BCN.

Saldo promedio de Letras BCN de 7 días a 12 meses

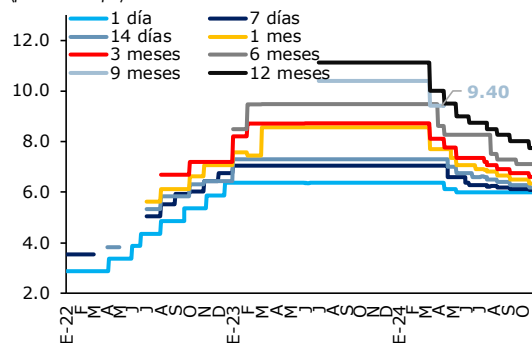
(millones de córdobas a valor precio)



Fuente: BCN.

Tasas de interés de Letras del BCN en MN

(porcentaje)

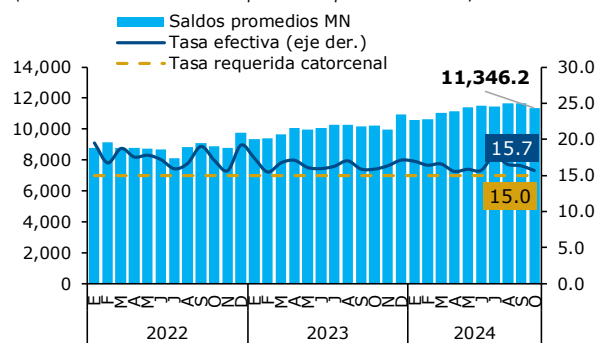


Nota: Corresponden a las últimas tasas de interés adjudicadas. Las tasas de interés en los plazos de 3 meses a más no incluyen mantenimiento de valor.

Fuente: BCN.

Saldo promedio de encaje legal en MN

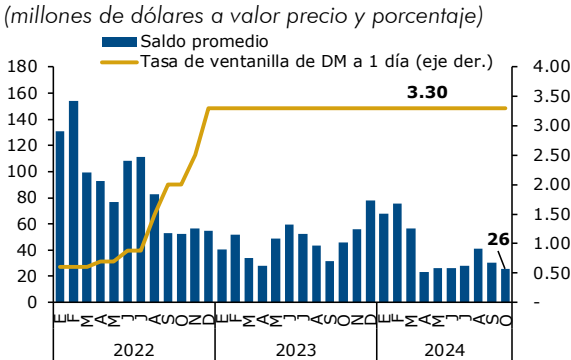
(millones de córdobas, porcentaje, catorcenal)



Fuente: BCN.

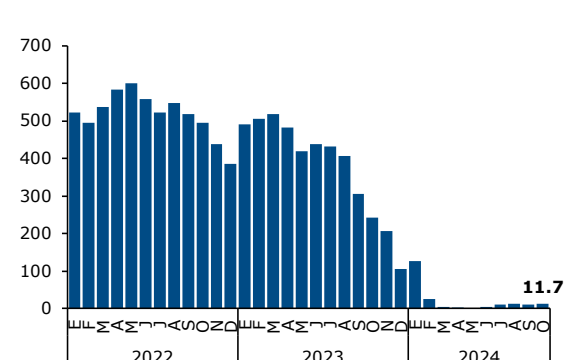
3. Instrumentos de política monetaria en moneda extranjera

Depósitos Monetarios en ME: Saldo promedio y tasa de interés



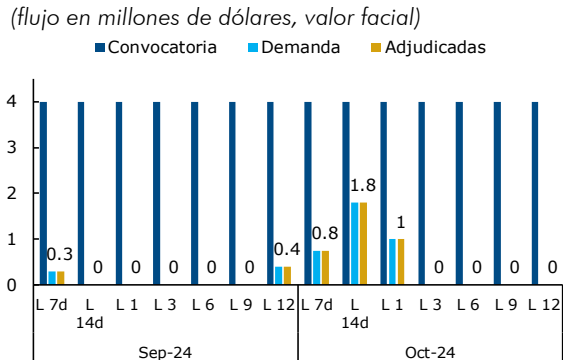
Fuente: BCN.

Saldo promedio de Letras en ME



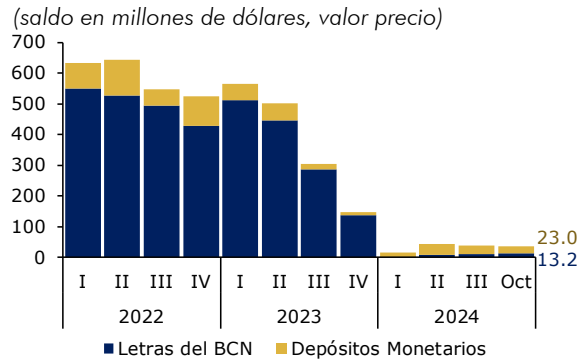
Fuente: BCN.

Colocación de Letras en ME



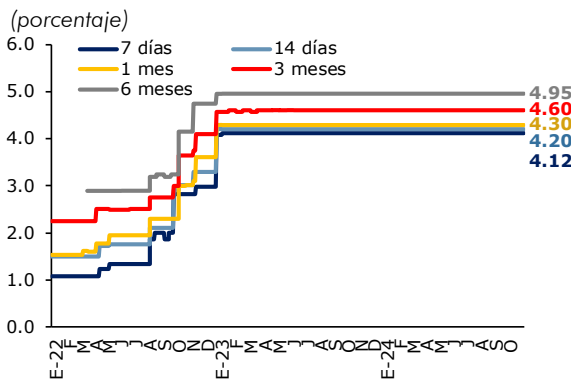
Fuente: BCN.

Instrumentos del BCN en ME



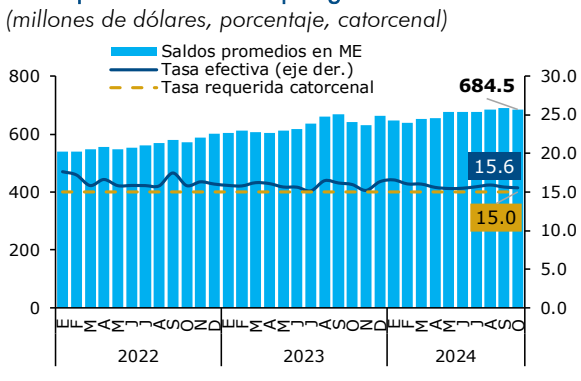
Fuente: BCN.

Tasa de interés de Letras del BCN en ME



Nota: Corresponden a las últimas tasas de interés adjudicadas.
Fuente: BCN.

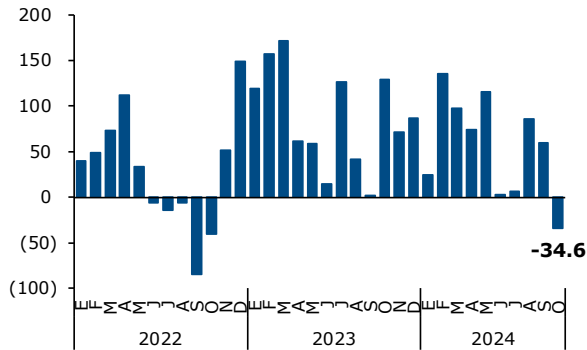
Saldo promedio de encaje legal en ME



Fuente: BCN.

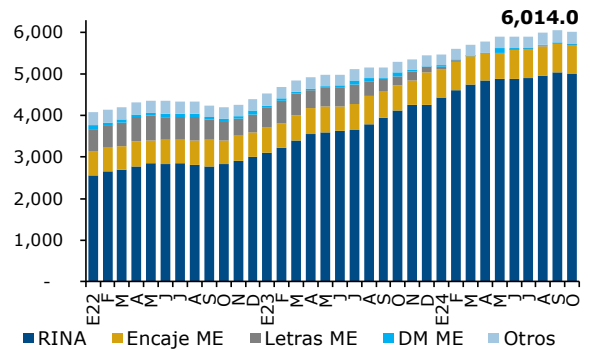
4. Reservas internacionales

Variación de RIB del BCN
(millones de dólares)



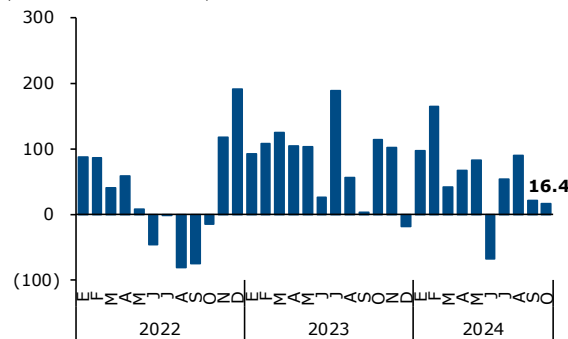
Fuente: BCN.

Composición de RIB del BCN
(millones de dólares)



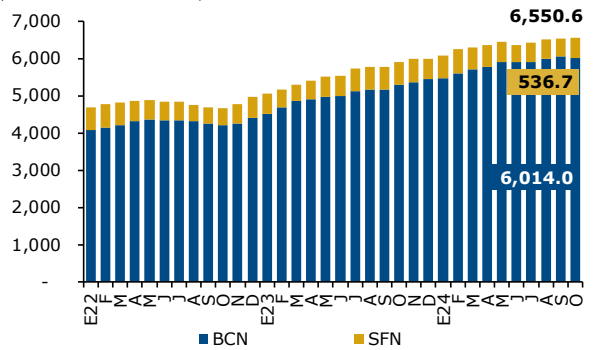
Fuente: BCN.

Variación de reservas internacionales consolidadas
(millones de dólares)



Fuente: BCN.

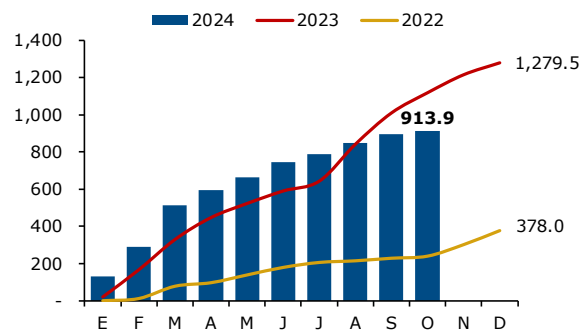
Saldo de reservas internacionales consolidadas
(millones de dólares)



Fuente: BCN.

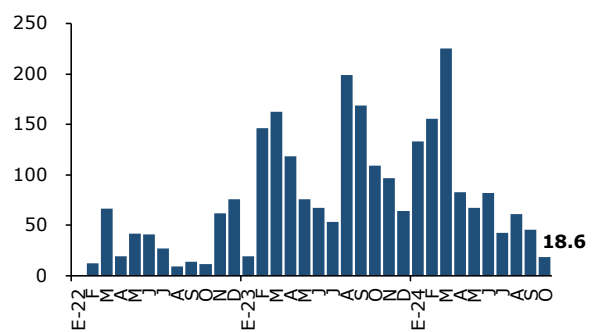
5. Mercado cambiario

Compra neta de divisas del BCN
(flujos acumulados en millones de dólares)



Fuente: BCN.

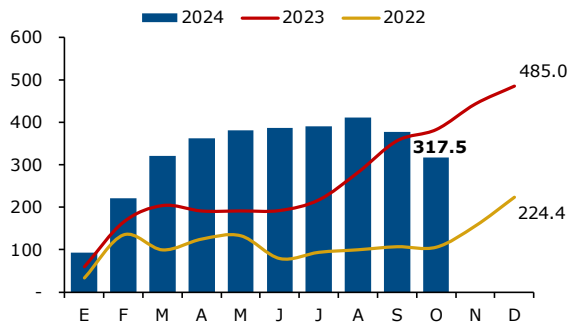
Compra neta de divisas mensual del BCN
(flujos en millones de dólares)



Fuente: BCN.

Compra neta de divisas del Sistema Financiero al público

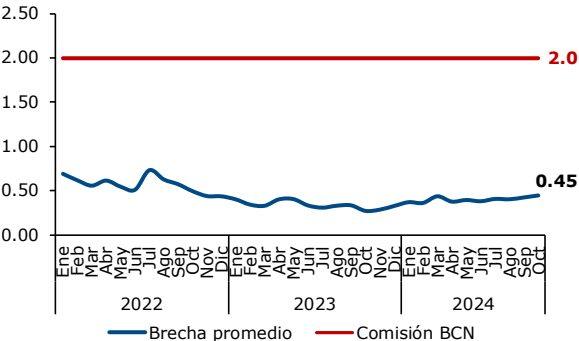
(flujos acumulados en millones de dólares)



Fuente: BCN.

Brecha cambiaria de venta

(desviación porcentual con respecto al TCO)

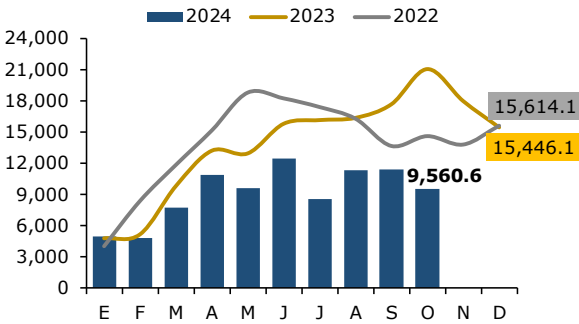


Fuente: BCN.

6. Cuentas del SPNF

Crédito neto del SPNF

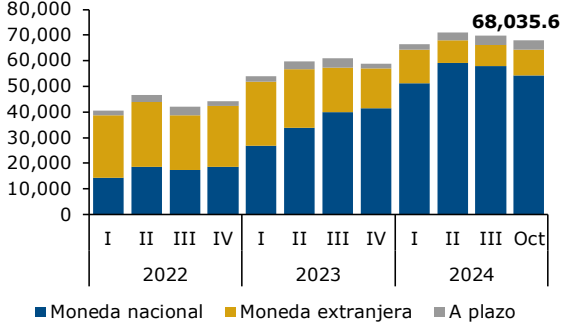
(flujos acumulados en millones de córdobas)



Fuente: BCN.

Saldo en las cuentas del SPNF en el BCN

(millones de córdobas)



Fuente: BCN.