



INFORME DE LA COOPERACIÓN OFICIAL EXTERNA EN 2023

Mayo 2024



El Banco Central de Nicaragua se complace en presentar el Informe de Cooperación Oficial Externa correspondiente al año 2023.

El Banco Central de Nicaragua expresa su especial agradecimiento a la comunidad cooperante y a las instituciones del sector público y privado nicaragüense por hacer posible esta publicación, mediante el suministro de información sobre la cooperación oficial externa.

© Banco Central de Nicaragua

Sitio de Internet: <http://www.bcn.gob.ni>

Apartado Postal: 2252, 2253

Managua, Nicaragua

El contenido del Informe de Cooperación Oficial Externa se basa en información estadística que se actualiza de manera continua, a medida que el Banco Central de Nicaragua recopila datos provenientes de diferentes fuentes, por tanto, la información de este informe es preliminar y sujeta a ajustes.

Contenido

Siglas y abreviaturas	4
I. Cooperación total	6
II. Cooperación al sector público	8
Flujos totales	8
Préstamos	9
Donaciones	10
III. Cooperación al sector privado	10
Flujos totales	10
Préstamos	12
Donaciones	12
IV. Anexo metodológico	13
Cobertura	13
Fuentes de información	13
V. Anexo estadístico	14

Siglas y abreviaturas

AIF	Asociación Internacional de Fomento del Banco Mundial
BANDES	Banco de Desarrollo de Venezuela
BEI	Banco Europeo de Inversiones
BCIE	Banco Centroamericano de Integración Económica
BID	Banco Interamericano de Desarrollo
CFC	Fondo Común de Productos Básicos
CII	Corporación Interamericana de Inversiones, miembro del grupo BID
CRM	Cuenta Reto del Milenio
DEG	Sociedad Alemana para las Inversiones y el Desarrollo
DID	Desarrollo Internacional Desjardins
FAO	Organización de las Naciones Unidas para la Agricultura y la Alimentación
FGSTM	Fondo Global para la Lucha contra el Sida, la Tuberculosis y la Malaria
FIDA	Fondo Internacional para el Desarrollo Agrícola
FMI	Fondo Monetario Internacional
FMO	Banco de Desarrollo Empresarial de los Países Bajos
FND	Fondo Nórdico de Desarrollo
FOMIN	Fondo Multilateral de Inversiones, miembro del grupo BID
FONDEAGRO	Fondo de Desarrollo Agropecuario
IFC	Corporación Financiera Internacional
ICO	Instituto de crédito Oficial
NORFUND	Fondo Noruego de Inversión para Países en Desarrollo
OFID	Fondo OPEP para el Desarrollo Internacional
ONG	Organismo no Gubernamental
OPEP	Organización de Países Exportadores de Petróleo
OPIC	Corporación de Inversiones Privadas en el Extranjero
OPS	Organización Panamericana de la Salud
ONUDI	Organización de las Naciones Unidas para el Desarrollo Industrial
OVF	Fondos de Servicios de Noruega (Opplysningsvesenets Fond)
PIB	Producto Interno Bruto
PDVSA	Petróleos de Venezuela S.A.
PMA	Programa Mundial de Alimentos
PNUD	Programa de las Naciones Unidas para el Desarrollo
SIFEM	Fondo Suizo de Inversiones en Mercados Emergentes
SINAPRED	Sistema Nacional para la Prevención, Mitigación, y Atención de Desastres
UE	Unión Europea
UNICEF	Fondo de las Naciones Unidas para la Infancia
UNFPA	Fondo de la Población de las Naciones Unidas

Resumen Ejecutivo

En 2023, el flujo de la cooperación oficial externa fue de 813.7 millones de dólares (967.6 millones en 2022), de los cuales 95.2 por ciento correspondieron a cooperación dirigida al sector público (US\$774.6 millones) y 4.8 por ciento a cooperación para el sector privado (US\$39.1 millones).

Concepto	2022		2023		2023/2022
	Millones US\$	Porcentaje del PIB	Millones US\$	Porcentaje del PIB	Variación porcentual %
Cooperación total	967.6	6.2	813.7	4.6	-15.9
• Sector público	732.4	4.7	774.6	4.3	5.8
• Sector privado	235.2	1.5	39.1	0.2	-83.4

Fuente: BCN, MINREX, SIBOIF, comunidad cooperante y empresas privadas.

La principal forma en que se canalizó la cooperación oficial fue vía desembolsos de préstamos (US\$734.2 millones), al representar el 90.2 por ciento del total, mientras que por la modalidad de donaciones se recibió el 9.8 por ciento (US\$79.5 millones).

Por fuente de financiamiento, el 93.4 por ciento de la cooperación oficial externa provino de fuentes multilaterales (US\$759.8 millones) y 6.6 por ciento de fuentes bilaterales (US\$53.9 millones). En comparación con 2022, la cooperación multilateral aumentó 6.7 por ciento (+US\$48.0 millones) y la bilateral disminuyó 78.9 por ciento (-US\$201.9 millones).

Las principales fuentes de la cooperación total fueron: BCIE (US\$549.2 millones), Banco Mundial (US\$47.7 millones), BID (US\$46.6 millones), Banco Europeo de Inversiones (BEI) (US\$29.3 millones), Unión Europea (US\$26.8 millones) y PMA (US\$22.9 millones), entre otros.

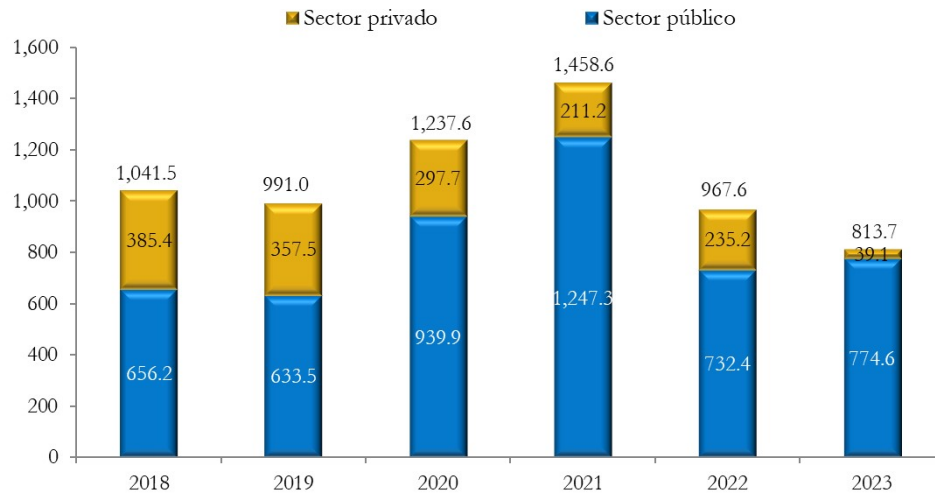
Las principales actividades económicas que tuvieron como destino los recursos de la cooperación oficial externa fueron: construcción (US\$345.3 millones), electricidad, gas y agua (US\$158.5 millones), servicios de salud, educación, y comunales (US\$177.8 millones), administración pública (US\$81.1 millones), intermediación financiera (US\$27.7 millones), y las actividades agropecuarias, silvicultura y pesca (US\$13.8 millones), entre otras.

I. Cooperación total

En 2023, los recursos externos totales desembolsados de la cooperación oficial externa ascendieron a 813.7 millones de dólares (US\$967.6 millones en 2022), los cuales se destinaron de la siguiente manera:

- El sector público recibió 774.6 millones de dólares, representando el 95.2 por ciento de la cooperación total (US\$732.4 millones en 2022).
- El sector privado recibió 39.1 millones de dólares, el 4.8 por ciento de los recursos de la cooperación (US\$235.2 millones en 2022).

Gráfico 1: Cooperación oficial externa
(millones de dólares)

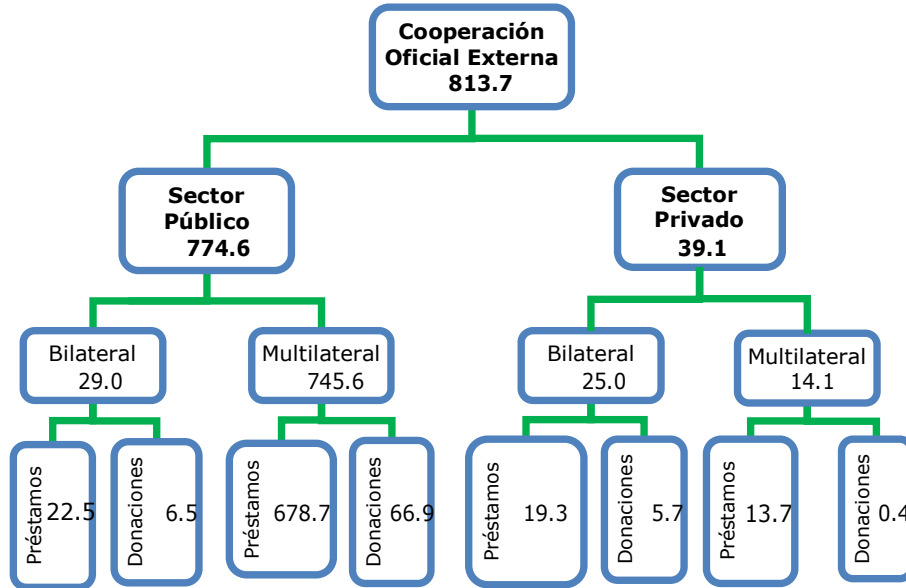


Fuente: BCN, MINREX, SIBOIF, comunidad cooperante y empresas privadas

Por modalidad de recursos, el 90.2 por ciento de la cooperación oficial externa correspondió a préstamos (US\$734.2 millones) y 9.8 por ciento en concepto de donaciones (US\$79.5 millones). Los desembolsos de préstamos disminuyeron en 15.6 por ciento, 135.7 millones menos que lo registrado en 2022, y las donaciones disminuyeron interanualmente en 18.6 por ciento (-US\$18.2 millones).

Por fuente de financiamiento, los organismos multilaterales desembolsaron 759.8 millones de dólares, el cual correspondió al 93.4 por ciento del total de cooperación oficial externa. Por su parte, las fuentes bilaterales contribuyeron con 53.9 millones, representando el 6.6 por ciento de la cooperación total. En comparación con el año 2022, la cooperación multilateral aumentó en 6.7 por ciento, equivalente a 48.0 millones de dólares más, y la cooperación bilateral disminuyó en 78.9 por ciento (-US\$201.9 millones).

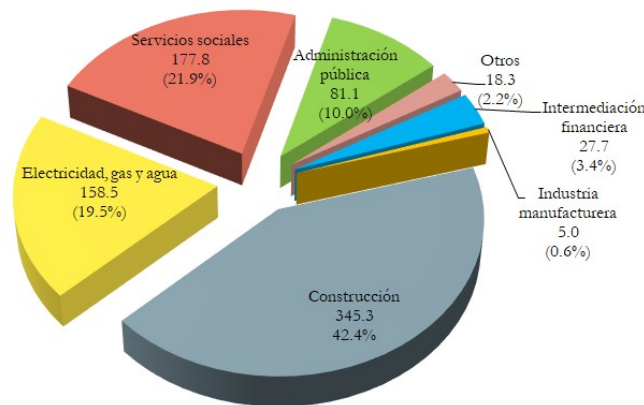
Gráfico 2: Cooperación oficial por destino, fuente y modalidad, 2023
(millones de dólares)



Fuente: BCN, MINREX, SIBOIF, comunidad cooperante y empresas privadas

Por actividad económica, el 42.4 por ciento de la cooperación oficial externa fue destinado a la construcción; 21.9 por ciento a servicios sociales (salud, educación y comunales); 19.5 por ciento a electricidad, gas y agua; 10.0 por ciento a la administración pública; 3.4 por ciento a intermediación financiera; 1.7 por ciento a las actividades agropecuaria, silvicultura y pesca; y 1.1 por ciento; entre otras.

Gráfico 3: Cooperación oficial por actividad económica 2023
(millones de dólares y participación porcentual)



Fuente: BCN, MINREX, SIBOIF, comunidad cooperante y empresas privadas

II. Cooperación al sector público

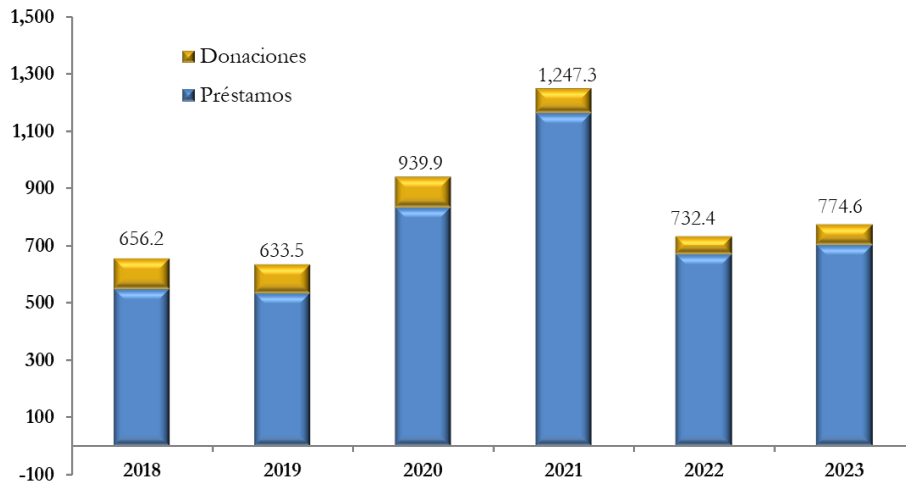
Flujos totales

La cooperación oficial externa dirigida al sector público alcanzó 774.6 millones de dólares, lo que representó un aumento de 42.2 millones respecto al año 2022. Esta cooperación provino principalmente de fuentes multilaterales, la cual fue canalizada en mayor proporción por la vía de préstamos (90.5%).

Por fuente de financiamiento, 745.7 millones de dólares provinieron de fuentes multilaterales (96.3%), mostrando un aumento de 58.0 millones de dólares (8.4%) respecto a 2022. El resto de la cooperación 29.0 millones provino de fuentes bilaterales (3.7%) y reflejó una disminución de 15.8 millones de dólares (-35.3%).

Las principales fuentes de cooperación al sector público fueron: BCIE (US\$536.7 millones), Banco Mundial (US\$47.7 millones), BID (US\$46.6 millones), BEI (US\$29.3 millones), Unión Europea (US\$26.4 millones), PMA (US\$22.9 millones) Fondo OPEP para el Desarrollo Internacional (OFID) (US\$16.8 millones), Rusia (US\$9.4 millones) y la Organización de las Naciones Unidas para la Agricultura y la Alimentación (FAO) (US\$9.2 millones).

Gráfico 4: Cooperación al sector público por modalidad
(millones de dólares)

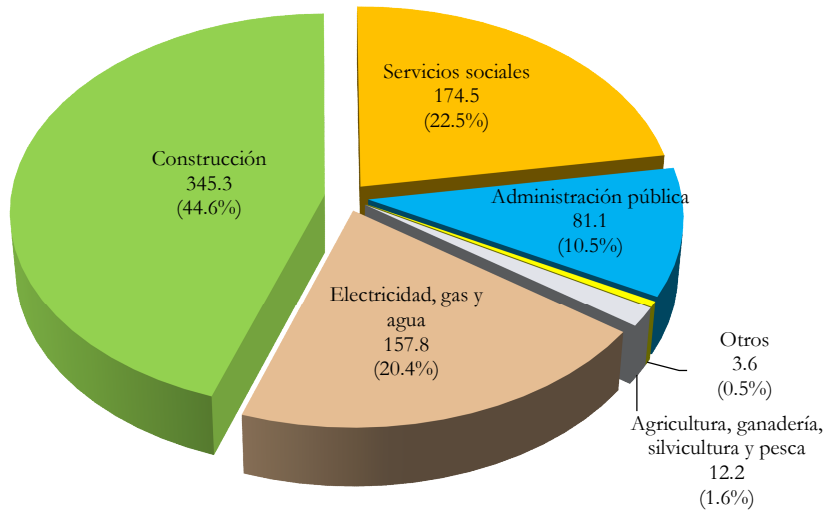


Fuente: MINREX y BCN

Por modalidad de recursos, 701.2 millones de dólares (90.5%) correspondieron a préstamos y 73.4 millones a donaciones (9.5%). Los desembolsos de préstamos aumentaron en 31.7 millones de dólares (4.7%), con respecto al año 2022 y los desembolsos por donaciones aumentaron en 10.5 millones de dólares (16.8%).

Por actividad económica, el 44.6 por ciento de la cooperación oficial externa para el sector público fue dirigida a la construcción; 22.5 por ciento a servicios sociales (salud, educación, y comunales); 20.4 por ciento a electricidad, gas y agua; 10.5 por ciento a la administración pública; 1.6 por ciento a las actividades agropecuarias, silvicultura y pesca; y el restante 0.4 por ciento a otras actividades. La cooperación dirigida a la actividad de la construcción mostró un incremento de 81.9 millones de dólares con relación a los recursos recibidos en 2022

Gráfico 5: Cooperación al sector público por destino económico 2023
(participación porcentual)



Fuente: MINREX y BCN

Préstamos

En 2023, el sector público recibió desembolsos de préstamos externos por 701.2 millones de dólares, de los cuales 678.7 millones de dólares fueron otorgados por organismos multilaterales y 22.5 millones de dólares por fuentes bilaterales.

De los 678.7 millones de dólares recibidos en préstamos de organismos multilaterales, el BCIE desembolsó 536.7 millones de dólares, seguido del Banco Mundial (US\$47.7 millones), BID (US\$46.6 millones), BEI (US\$29.3 millones), OFID (US\$16.8 millones), y FIDA (US\$1.6 millones). Por parte de los acreedores bilaterales, Rusia desembolsó 9.4 millones, Corea del Sur 5.6 millones de dólares, seguido de India (US\$3.9 millones), Fondo Kuwait (US\$1.7 millones), Japón (US\$1.0 millones) y Alemania (US\$0.9 millones)

El 49.2 por ciento de los desembolsos de préstamos (US\$345.2 millones) fueron destinados al sector construcción. Por su parte, el sector electricidad, gas y agua recibió 157.6 millones (22.5%), el sector social (servicios sociales, salud y educación) recibió 119.1 millones de dólares (17.0%) y el sector administración pública recibió 79.4 millones de dólares (11.3%).

Donaciones

El sector público recibió 73.4 millones de dólares en concepto de donaciones, 10.5 millones de dólares más que en 2022 (US\$62.9 millones). Del total de donaciones, el 91.2 por ciento procedieron de fuentes multilaterales (US\$66.9 millones) y 8.8 por ciento de fuentes bilaterales (US\$6.5 millones). El total de donaciones recibidas representaron el 9.5 por ciento de la cooperación oficial externa dirigida al sector público.

De los 66.9 millones de dólares de donaciones provenientes de fuentes multilaterales, 26.4 millones de dólares (39.4%) correspondieron a recursos de la Unión Europea, 22.9 millones (34.2%) del PMA, 9.2 millones (13.8%) a la Organización de las Naciones Unidas para la Agricultura y la Alimentación (FAO), 5.2 millones (7.8%) de la Organización Panamericana de la Salud y Organización Mundial de la Salud (OPS/OMS), y el resto de varios donantes. Por otra parte, de los 6.5 millones de dólares provenientes de donantes bilaterales, 4.2 millones (65.0%) fueron de Japón, 1.7 millones (25.9%) fueron de Suiza, 0.3 millones (4.8%) de Corea del Sur y el resto de varios cooperantes bilaterales.

El 75.5 por ciento de las donaciones al sector público (US\$55.4 millones) fueron canalizados hacia el sector social (servicios sociales, salud y educación); 16.7 por ciento (US\$12.3 millones) al sector agropecuario, entre otros.

III. Cooperación al sector privado

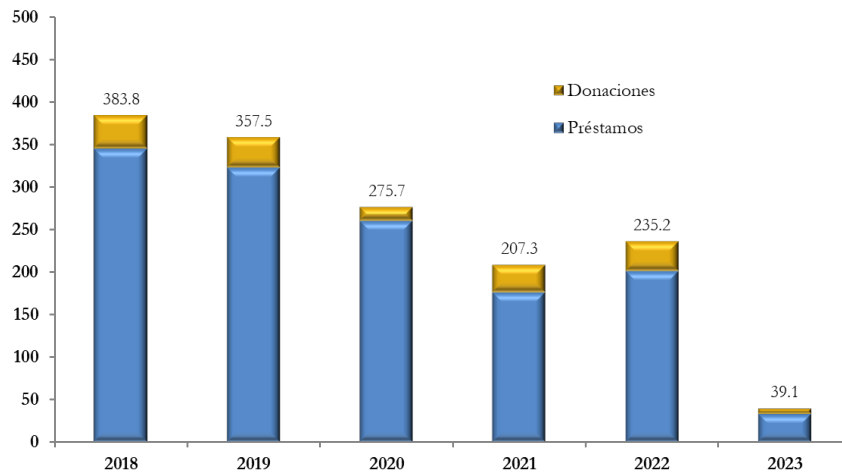
Flujos totales

La cooperación oficial externa dirigida al sector privado fue de 39.1 millones de dólares, lo que significó una disminución de 196.1 millones de dólares con respecto a 2022 (-83.4%). Esta cooperación se caracterizó por provenir principalmente de fuentes bilaterales (63.9%) y por ser canalizada principalmente por la vía de préstamos (84.4%).

Por fuente de financiamiento, 25.0 millones (63.9%) provinieron de fuentes bilaterales, lo que mostraron una disminución de 186.1 millones (-88.2%) respecto al año 2022. De fuentes multilaterales ingresaron 14.1 millones, los cuales mostraron una disminución de 10.0 millones (-41.4%) respecto al 2022.

Las principales fuentes de cooperación al sector privado fueron: Países Bajos (US\$14.3 millones), BCIE (US\$12.5 millones), Alemania (US\$5.0 millones), Suiza (US\$3.2 millones), España (US\$1.7 millones), BID (US\$1.1 millones), entre otros.

Gráfico 6: Cooperación al sector privado por modalidad
(millones de dólares)

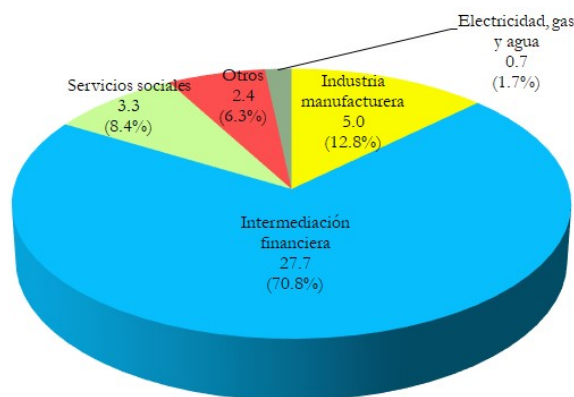


Fuente: BCN, MINREX, SIBOIF, comunidad cooperante y empresas privadas

Por modalidad de recursos, 33.0 millones de dólares correspondieron a préstamos y 6.1 millones a donaciones. Los desembolsos de préstamos disminuyeron en 167.4 millones (-83.5%) y las donaciones disminuyeron en 28.7 millones (-82.5%), con respecto al año 2022.

Del total de la cooperación oficial externa para el sector privado, el 70.8 por ciento (US\$27.7 millones) fue canalizada a la intermediación financiera; 12.8 por ciento hacia la actividad de la industria manufacturera (US\$5.0 millones); 8.4 por ciento (US\$3.3 millones) a servicios sociales (salud, educación y comunales); 4.1 por ciento (US\$1.6 millones) a las actividades de la agricultura, ganadería, silvicultura y pesca; 1.7 por ciento (US\$0.7 millones) a electricidad, gas y agua; y el restante 2.2 por ciento a otras actividades.

Gráfico 7: Cooperación al sector privado por destino económico 2023
(millones de dólares)



Fuente: BCN, MINREX, SIBOIF, comunidad cooperante y empresas privadas

Préstamos

De los 33.0 millones de dólares recibidos en préstamos por el sector privado, 58.6 por ciento (US\$19.3 millones) fue otorgado por acreedores bilaterales y el resto 41.4 por ciento (US\$13.7 millones) por acreedores multilaterales. Estos recursos fueron principalmente destinados al sector financiero (US\$27.7 millones), seguido de industria manufacturera (US\$5.0 millones), entre otros.

Del total de los préstamos de acreedores bilaterales, los Países Bajos desembolsaron 14.3 millones de dólares (43.4%) y Alemania contribuyó con 5.0 millones (15.2%). De los préstamos de acreedores multilaterales, el BCIE aportó 12.5 millones (38.0%), y 1.1 millones (3.5%) de parte del BID.

Donaciones

El 92.7 por ciento de recursos no reembolsables recibidos por el sector privado (US\$5.7 millones) provino de fuentes bilaterales y el 7.3 por ciento restante (US\$0.4 millones) de fuentes multilaterales. El 54.0 por ciento se destinaron a proyectos del sector social (US\$3.3 millones), el 20.9 por ciento al sector agropecuario, silvicultura y pesca, el 10.9 por ciento a electricidad, gas y agua entre otros.

Los principales donantes al sector privado fueron Suiza (US\$3.2 millones), España (US\$1.7 millones), y Austria (US\$0.8 millones), entre otros.

IV. Anexo metodológico

Cobertura

La cobertura de la cooperación incluida en este documento está referida exclusivamente a la cooperación oficial (constituida por los flujos que los gobiernos, o sus agencias oficiales, destinan a Nicaragua, ya sea de manera bilateral o canalizada a través de instituciones multilaterales). En el Anexo estadístico se detallan los flujos por desembolsos de préstamos y donaciones recibidos en el período 2007 - 2022.

Fuentes de información

Las principales fuentes de información del presente documento fueron:
Instituciones del sector público:

- Ministerio de Relaciones Exteriores (MINREX) – con información de donaciones al sector público y privado.
- Superintendencia de Bancos y Otras Instituciones Financieras (SIBOIF) – con información de préstamos al Sistema Financiero Nacional (SFN).
- Banco Central de Nicaragua (BCN) – con información de préstamos al sector público.

Instituciones privadas:

- Empresas privadas que reportan su deuda externa al BCN en cumplimiento del Artículo 83 de las Normas Financieras del BCN – con información de préstamos al sector privado.

Comunidad cooperante:

- Acreedores bilaterales y multilaterales – con información de préstamos al sector privado.

V. Anexo estadístico

Anexo No. 1

Cooperación oficial externa por destino, fuente y modalidad ^{p/}*(millones de dólares)*

	2020	2021	2022	2023
Recursos dirigidos al sector público	939.9	1,247.3	732.4	774.6
Bilaterales	91.0	68.9	44.7	29.0
Multilaterales	849.0	1,178.4	687.7	745.7
Recursos dirigidos al sector privado	297.7	211.2	235.2	39.1
Bilaterales	156.8	78.5	211.1	25.0
Multilaterales	140.9	132.7	24.1	14.1
Total por destino	1,237.6	1,458.6	967.6	813.7
Bilaterales	247.8	147.4	255.8	53.9
Sector público	91.0	68.9	44.7	29.0
Sector privado	156.8	78.5	211.1	25.0
Multilaterales	989.8	1,311.1	711.8	759.8
Sector público	849.0	1,178.4	687.7	745.7
Sector privado	140.9	132.7	24.1	14.1
Total por fuente	1,237.6	1,458.6	967.6	813.7
Donaciones	146.8	120.9	97.7	79.5
Sector público	108.6	84.8	62.9	73.4
Sector privado	38.2	36.1	34.8	6.1
Préstamos	1,090.8	1,337.7	869.9	734.2
Sector público	831.3	1,162.5	669.5	701.2
Sector privado	259.5	175.2	200.4	33.0
Total por modalidad	1,237.6	1,458.6	967.6	813.7
Sector público	939.9	1,247.3	732.4	774.6
Donaciones	108.6	84.8	62.9	73.4
Préstamos	831.3	1,162.5	669.5	701.2
Sector privado	297.7	211.2	235.2	39.1
Donaciones	38.2	36.1	34.8	6.1
Préstamos	259.5	175.2	200.4	33.0

p/: preliminar

Fuente: BCN, MINREX, SIBOIF, comunidad cooperante y empresas privadas

Anexo No. 2

Cooperación oficial externa por actividad económica ^{p/}*(millones de dólares)*

	2020	2021	2022	2023
Productivo	151.2	85.1	50.8	18.9
Agricultura, ganadería, silvicultura y pesca	39.5	28.4	22.9	13.8
Minería	0.0	0.0	0.0	0.0
Industria manufacturera	111.7	56.7	27.9	5.0
Infraestructura Económica	517.8	472.1	608.0	503.8
Electricidad, gas y agua	172.9	152.3	341.4	158.5
Construcción	333.4	312.1	263.4	345.3
Transporte y comunicaciones	11.6	7.6	3.3	0.0
Social	179.7	203.4	155.3	177.8
Servicios sociales, salud y educación	179.7	203.4	155.3	177.8
Otros sectores	389.0	698.0	153.6	113.3
Comercio	1.4	0.2	0.2	0.0
Intermediación financiera	114.9	85.4	54.9	27.7
Administración pública	236.4	563.5	59.6	81.1
Otros	36.3	48.9	38.8	4.5
Total	1,237.6	1,458.6	967.6	813.7

p/: preliminar

Fuente: BCN, MINREX, SIBOIF, comunidad cooperante y empresas privadas

Anexo No. 3

Cooperación oficial externa año 2023 por tipo de fuente ^{p/}
(millones de dólares)

	Total		Total
	Préstamos	Donaciones	
Bilaterales	41.8	12.1	53.93
Alemania	5.9	0.3	6.1
Austria	0.0	0.8	0.8
Brasil	0.0	0.0	0.0
Canadá	0.0	0.0	0.0
China-Taiwán	-	-	-
Corea del Sur	5.6	0.3	5.9
Dinamarca	0.0	0.0	0.0
España	0.0	1.7	1.7
Estados Unidos	0.0	0.0	0.0
Rusia	9.4	0.0	9.4
Finlandia	0.0	0.0	0.0
Gran Bretaña	0.0	0.0	0.0
Holanda (Países Bajos)	14.3	0.0	14.3
India	3.9	0.0	3.9
Irán	0.0	0.0	0.0
Islandia	0.0	0.0	0.0
Italia	(0.0)	0.0	0.0
Japón	1.0	4.2	5.1
Luxemburgo	0.0	0.0	0.0
Noruega	0.0	0.0	0.0
Qatar	0.0	0.0	0.0
Suecia	0.0	0.0	0.0
Suiza	0.0	4.9	4.9
Fondo de Kuwait	1.7	0.0	1.7
Venezuela	0.0	0.0	0.0
Multilaterales	692.4	67.4	759.8
Asociación Internacional de Fomento (AIF/Banco Mundial)	47.7	0.0	47.7
Corporación Financiera Internacional (IFC/Banco Mundial)	0.0	0.0	0.0
Banco Interamericano de Desarrollo (BID)	47.7	0.0	47.8
Banco Centroamericano de Integración Económica (BCIE)	549.2	0.0	549.2
Conferencia de las Naciones Unidas sobre Comercio y Desarrollo (UNCTAD)	0.0	0.0	0.0
Fondo Internacional de Desarrollo Agrícola (FIDA)	1.6	0.0	1.6
Fondo Nordico de Desarrollo (FDN)	0.0	0.0	0.0
Fondo de las Naciones Unidas para Actividades de Población (UNFPA)	0.0	1.3	1.3
Fondo de las Naciones Unidas para el Desarrollo de Capitalización (UNCDF)	0.0	0.0	0.0
Fondo de las Naciones Unidas para la Infancia (UNICEF)	0.0	1.5	1.5
Fondo Global para la Lucha contra el SIDA, la Tuberculosis y la Malaria (FGSTM)	0.0	0.0	0.0
Fondo Mundial para el Medio Ambiente (GEF)	0.0	0.0	0.0
Organización de las Naciones Unidas para el Desarrollo Industrial (ONUUDI)	0.0	0.4	0.4
Organización de Estados Americanos (OEA)	0.0	0.0	0.0
Organización de las Naciones Unidas para la Agricultura y la Alimentación (FAO)	0.0	9.2	9.2
Organización de las Naciones Unidas para la Educación, la Ciencia y la Cultura (UNESCO)	0.0	0.0	0.0
Organización Internacional para la Energía Atómica (OIEA)	0.0	0.0	0.0
Organización de Estados Iberoamericano (OEI)	0.0	0.0	0.0
Organización Internacional para las Migraciones (OIM)	0.0	0.0	0.0
Organización Panamericana de la Salud y Organización Mundial de la Salud (OPS/OMS)	0.0	5.2	5.2
ONU Mujeres	0.0	0.0	0.0
Programa de las Naciones Unidas para el Desarrollo (PNUD)	0.0	0.0	0.0
Programa Mundial de Alimentos (PMA)	0.0	22.9	22.9
UNOPS	0.0	0.0	0.0
Programa de las Naciones Unidas Para el Medio Ambiente (PNUMA)	0.0	0.0	0.0
Unión Europea (UE)	0.0	26.8	26.8
Banco Europeo de Inversiones (BEI)	29.3	0.0	29.3
Fondo Común de Productos Básicos (CFC)	0.0	0.0	0.0
Fondo Monetario Internacional (FMI)	0.0	0.0	0.0
Fondo Nórdico de Desarrollo (FND)	0.0	0.0	0.0
Fondo OPEP para el Desarrollo Internacional (OFID)	16.8	0.0	16.8
Total	734.2	79.5	813.7

p/: preliminar

Fuente: BCN, MINREX, SIBOIF, comunidad cooperante y empresas privadas