



Resultados de la Balanza de Pagos I trimestre 2023

Julio 2023



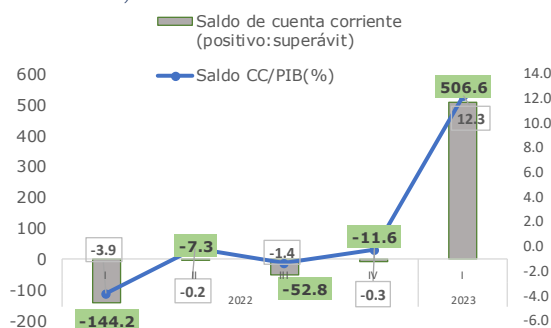
I. Resultados de la Cuenta Corriente de la Balanza de Pagos¹

En el primer trimestre de 2023, la cuenta corriente de la balanza de pagos reflejó un superávit de 506.6 millones de dólares, el cual representó 12.3 por ciento del producto interno bruto (-3.9% en I trimestre 2022). El resultado se explicó por el superávit del ingreso secundario (US\$1,023.0 millones), el cual primó sobre el déficit comercial de bienes y servicios (-US\$209.9 millones) y el balance negativo de la renta de la inversión (-US\$306.5 millones). En términos comparativos, el saldo de la cuenta corriente pasó de un déficit de 144.2 millones en el primer trimestre de 2022 a un superávit en el presente trimestre (US\$506.6 millones), explicado principalmente por el incremento en el superávit del ingreso secundario (US\$387.5 millones), producto del dinamismo de las remesas familiares.

Balanza comercial de bienes y servicios

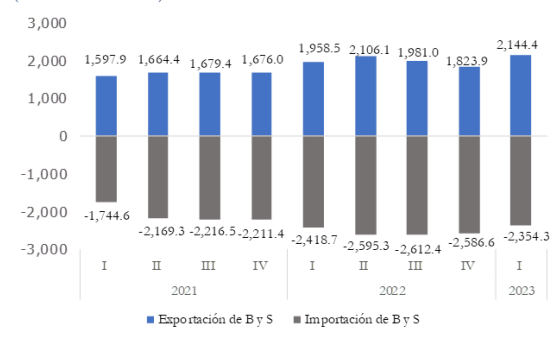
La cuenta de bienes y servicios registró un déficit de 209.9 millones de dólares en el primer trimestre de 2023, el cual fue inferior en 54.4 por ciento (-US\$250.3 millones) al registrado en el primer trimestre de 2022 (-US\$460.2 millones).

Gráfico 1: Cuenta Corriente
(millones de dólares)



Fuente: BCN

Gráfico 2: Exportaciones e Importaciones de Bienes y Servicios
(millones de dólares)



Fuente: BCN

En el trimestre, las exportaciones de bienes (US\$1,798.0 millones) reflejaron crecimiento interanual de 10.2 por ciento (US\$1,631.4 millones en I trimestre 2022), impulsadas por el dinamismo de las exportaciones de los sectores de minería (17.8%) e industria manufacturera (14.4%), contrarrestado en parte por la disminución en los sectores pesquero (-11.0%) y agropecuario (-2.4%). Por su parte, las exportaciones de servicios (US\$346.4 millones) mostraron un incremento interanual de 5.9 por ciento (US\$327.1

¹ La Balanza de Pagos resume las transacciones económicas entre residentes y no residentes durante un período determinado. Las cuentas que conforman la BP se organizan de acuerdo a la naturaleza de los recursos económicos suministrados y recibidos. La cuenta corriente muestra las transacciones de bienes, servicios, ingreso primario (renta) e ingreso secundario (transferencias corrientes).

millones en I trimestre de 2022), debido principalmente a la recuperación de los ingresos del turismo receptor (23.4%).

Las importaciones de bienes² fueron de 2,102.8 millones de dólares en el primer trimestre de 2023, las cuales disminuyeron 2.7 por ciento con respecto a igual período 2022 (US\$2,161.4 millones), debido principalmente a la baja de 2.6 por ciento en los precios promedio contratados. Este resultado fue explicado por menores importaciones de petróleo, combustibles y lubricantes (-21.6%), y de bienes intermedios (-3.5%), atenuado por el incremento en los bienes de capital (11.5%).

Asimismo, las importaciones de servicios, que totalizaron 251.5 millones de dólares en este trimestre, registraron una disminución interanual de 2.3 por ciento (US\$257.3 millones en I trimestre 2022), como resultado de menores gastos de bienes para transformación (-46.7%) y disminución en gastos de servicios personales, culturales y recreativos (-33.3%).

Gráfico 3: Índice de Precios y Términos de Intercambio
(variación porcentual)

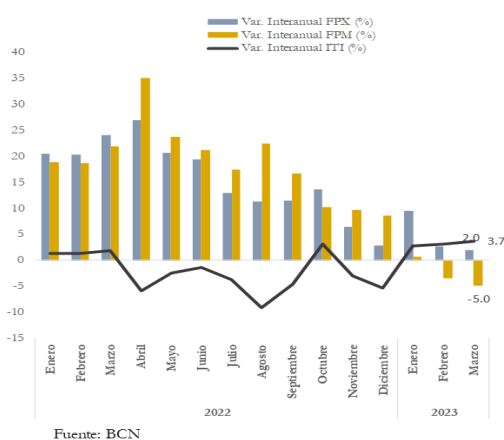
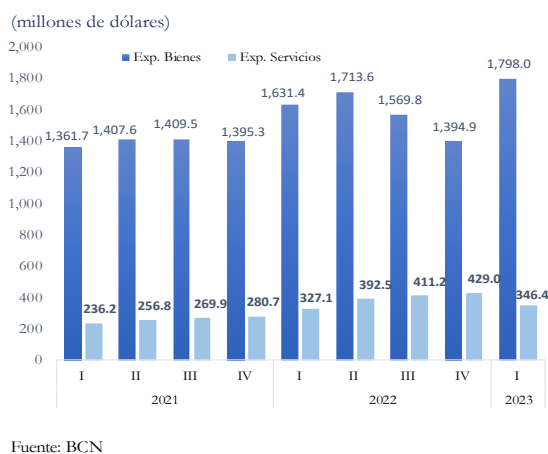


Gráfico 4: Exportaciones de bienes y servicios

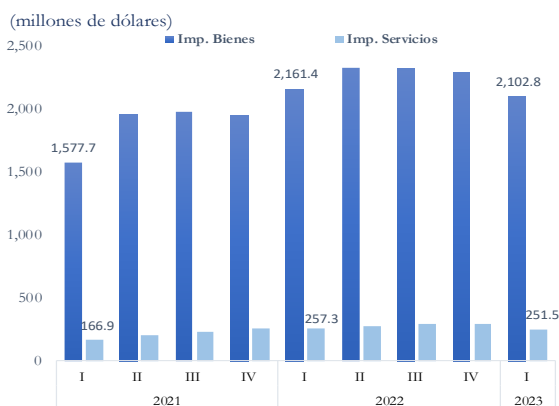


La cuenta del ingreso primario (renta) registró un déficit de 306.5 millones, asociado principalmente al registro de la renta de la inversión extranjera directa en el país (US\$301.1 millones) y de los intereses devengados de la deuda externa total (US\$68.7 millones), atenuado por los intereses devengados de las reservas del banco central (US\$33.6 millones). En términos interanuales, el déficit del ingreso primario fue menor en 4.1 por ciento, debido a que el aumento de 31.7 millones de dólares en los intereses de las reservas del Banco Central (BCN) fue mayor al aumento de la renta de la inversión extranjera directa (US\$24.2 millones). Por su parte, el ingreso secundario reflejó un

² Conforme el VI Manual de Balanza de Pagos, las importaciones de bienes excluyen las importaciones brutas de insumos para la maquila bajo el régimen de zona franca, las cuales se registran de manera neta en la cuenta de servicio de manufactura para la transformación de bienes.

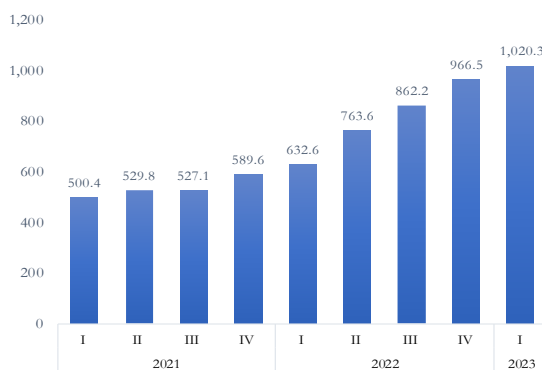
superávit de 1,023.0 millones en el trimestre, derivado principalmente al dinamismo de los flujos de remesas (US\$1,020.3 millones), que registraron un incremento de 61.3 por ciento en términos interanuales.

Gráfico 5: Importaciones de bienes y servicios



Fuente: BCN

Gráfico 6: Remesas
(millones de dólares)



Fuente: BCN

II. Resultados de la cuenta de Capital y Financiera³

La cuenta de capital presentó un superávit de 1.7 millones de dólares en el primer trimestre del año (US\$9.9 millones en I trimestre 2022), como resultado del ingreso de transferencias netas de capital (donaciones) recibidas por el sector público.

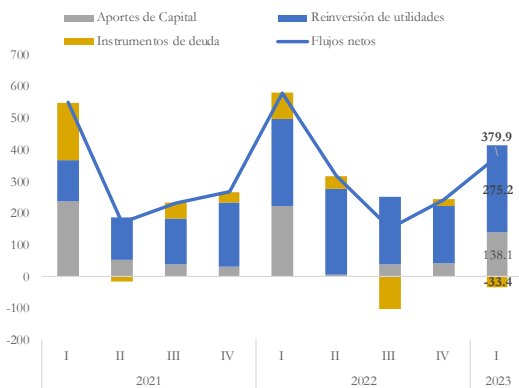
Por su parte, la cuenta financiera presentó un saldo positivo de 41.6 millones de dólares en el primer 2023. Este resultado significó movimientos netos de capital desde la economía nicaragüense hacia el exterior, contrario al saldo negativo registrado en el primer trimestre del año pasado (-US\$330.8 millones).

A nivel de los componentes normalizados de la cuenta financiera, se registró ingresos brutos de inversión extranjera directa (IED) de 596.5 millones de dólares, los cuales reflejaron una disminución interanual de 4.0 (US\$621.5 millones en I trimestre 2022). El flujo neto de la IED resultó de 379.9 millones de dólares, siendo menor en 34.6 por ciento (-US\$201.4 millones) con respecto a igual período de 2022 (US\$581.3 millones), debido principalmente a disminución del endeudamiento con empresas relacionadas no residentes (-US\$214.4 millones) y menores aportes de capital (-US\$99.7 millones), contrarrestado parcialmente por el incremento registrado en las utilidades reinvertidas (+US\$144.9 millones).

³ La cuenta de capital refleja las operaciones asociadas con activos no financieros no producidos y las transferencias de capital entre residentes y no residentes. Por su parte, la cuenta financiera muestra la adquisición y disposición netas de activos y pasivos financieros por tipo de inversión: inversión extranjera directa; inversión de cartera; instrumentos financieros derivados; otra inversión y activos de reserva.

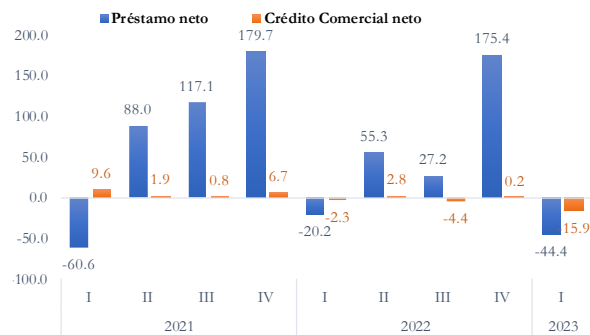
En relación con los flujos de préstamos externos, se registró pagos netos (disminución de pasivos) de 44.1 millones de dólares, como resultados del registro de 262.9 millones de dólares en concepto de desembolsos de préstamos (excluyendo créditos comerciales), y 349.4 millones en amortización, entre otros ajustes devengados. Por sectores institucionales, las instituciones financieras captadoras de depósitos y el resto del sector privado registraron amortizaciones netas de 87.9 y 39.2 millones de dólares, respectivamente. Por su parte, el BCN registró amortización neta de 5.6 millones de dólares; mientras que el Gobierno General incrementó su pasivo de deuda externa en 88.6 millones de dólares (US\$111.0 millones en I trimestre 2022), debido a desembolsos de préstamos externos de 140.8 millones y pago de amortización de 57.6 millones, entre otros.

Gráfico 7: Inversión Extranjera Directa por componentes
(millones de dólares)



Fuente: BCN

Gráfico 8: Préstamos y créditos comerciales netos
(millones de dólares)

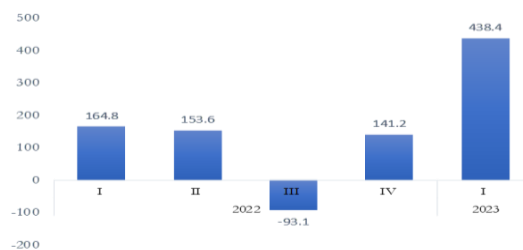


Nota: (+ aumento de pasivo, - disminución de pasivo)

Fuente: BCN

Por su parte, los activos de reserva⁴ del BCN registraron un aumento de 438.4 millones de dólares en el primer trimestre 2023 (US\$449.4 millones en RIB), como resultado de ingresos de préstamos externos al SPNF (US\$140.8 millones), compras netas de divisas en las operaciones de la mesa de cambio del BCN (US\$328.3 millones), y colocación neta de instrumentos monetarios, los cuales fueron atenuados por el pago del servicio de la deuda externa del SPNF y BCN (US\$124.7 millones) y otras operaciones corrientes.

Gráfico 9: Activos de Reservas del BCN
(millones de dólares)



Fuente: BCN

⁴ Los Activos de Reservas del BCN registrados en la Balanza de Pagos no incluyen los saldos del FOGADE y variaciones cambiarias. Las RIB incluyen activos del FOGADE y otras variaciones.

Como resultado del saldo de la cuenta corriente y de capital, la balanza de pagos registró flujo neto de capital al exterior por 508.3 millones de dólares en el primer trimestre 2023, contrario al resultado de entrada neta de capital de 134.3 millones en igual período de 2022.

Anexo estadístico

Balanza de pagos^{1/}

(millones de dólares)

Conceptos	2022				2023
	I trim	II trim	III trim	IV trim	I trim
Cuenta Corriente	(144.2)	(7.3)	(52.8)	(11.6)	506.6
Crédito	2,596.3	2,916.5	2,883.7	2,861.1	3,234.8
Débito	(2,740.5)	(2,923.8)	(2,936.5)	(2,872.7)	(2,728.2)
Bienes y servicios	(460.2)	(489.2)	(631.4)	(762.7)	(209.9)
Crédito	1,958.5	2,106.1	1,981.0	1,823.9	2,144.4
Débito	(2,418.7)	(2,595.3)	(2,612.4)	(2,586.6)	(2,354.3)
Bienes	(530.0)	(609.8)	(753.1)	(897.9)	(304.8)
Exportaciones FOB	1,631.4	1,713.6	1,569.8	1,394.9	1,798.0
Mercancías generales según la BP	1,403.7	1,455.9	1,354.8	1,167.8	1,531.2
Exportaciones de Mercancía	809.6	863.5	700.6	577.7	864.6
Exportaciones de Zona Franca ^{2/}	588.0	585.3	647.8	580.2	659.9
Bienes adquiridos en puertos	6.1	7.1	6.4	9.9	6.7
Oro no monetario	227.7	257.7	215.0	227.1	266.8
Importaciones FOB	(2,161.4)	(2,323.4)	(2,322.9)	(2,292.8)	(2,102.8)
Mercancías generales según la BP	(2,161.4)	(2,323.4)	(2,322.9)	(2,292.8)	(2,102.8)
Importaciones de Mercancía	(1,707.2)	(1,844.3)	(1,860.6)	(1,872.4)	(1,656.5)
Importaciones de Zona Franca ^{2/}	(454.2)	(479.1)	(462.3)	(420.4)	(446.3)
Oro no monetario	0.0	0.0	0.0	0.0	0.0
Servicios (balance)	69.8	120.6	121.7	135.2	94.9
Crédito	327.1	392.5	411.2	429.0	346.4
Servicio de manufactura	89.1	110.4	122.3	104.8	76.6
del cual :					
Crédito	364.3	368.2	390.9	327.3	223.2
Débito	(275.2)	(257.8)	(268.6)	(222.5)	(146.6)
Viajes	110.6	148.4	152.1	184.5	136.5
Otros	127.4	133.7	136.8	139.7	133.3
Débito	(257.3)	(271.9)	(289.5)	(293.8)	(251.5)
Transporte	(164.8)	(173.9)	(181.6)	(184.0)	(150.6)
Viajes	(25.1)	(29.0)	(28.9)	(42.6)	(36.7)
Otros	(67.4)	(69.0)	(79.0)	(67.2)	(64.2)
Ingreso Primario (Renta)	(319.5)	(294.4)	(293.0)	(221.4)	(306.5)
Crédito	(1.4)	30.4	26.7	60.4	63.8
Débito	(318.1)	(324.8)	(319.7)	(281.8)	(370.3)
Ingreso Secundario (Transferencias Corrientes)	635.5	776.3	871.6	972.5	1,023.0
Crédito	639.2	780.0	876.0	976.8	1,026.6
del cual :					
Remesas Familiares	632.6	763.6	862.2	966.5	1,020.3
Débito	(3.7)	(3.7)	(4.4)	(4.3)	(3.6)
Cuenta Capital	9.9	12.4	15.0	25.6	1.7
del cual :					
Donaciones Gobierno Central	5.1	6.4	7.7	14.9	1.7
Préstamo neto (+) / endeudamiento neto (-)	(134.3)	5.1	(37.8)	14.0	508.3
Cuenta Financiera	(330.8)	(404.5)	(238.2)	(105.8)	41.6
Inversión directa neta	(574.3)	(314.2)	(149.2)	(243.3)	(370.0)
Activos ^{3/}	7.0	3.1	1.5	1.2	9.9
Pasivos (netos) ^{4/}	581.3	317.3	150.7	244.5	379.9
Ingresos	621.5	501.4	212.3	507.1	596.5
Egresos	(40.2)	(184.1)	(61.6)	(262.6)	(216.6)
Inversión de cartera neta	(35.3)	(24.2)	78.8	(66.2)	(82.6)
Activos	(35.2)	(24.3)	67.6	(66.2)	(82.3)
Pasivos	0.1	(0.1)	(11.2)	0.0	0.3
Derivados financieros	0.0	0.0	0.0	0.0	0.0
Otra inversión neta	114.0	(219.8)	(74.8)	62.5	55.8
Activos	92.0	(160.0)	(55.5)	248.4	1.1
Pasivos	(22.0)	59.8	19.3	185.9	(54.7)
Activos de reserva	164.8	153.6	(93.1)	141.2	438.4
Errores y omisiones	(196.5)	(409.7)	(200.4)	(119.8)	(466.7)

p/ : Cifras preliminares.

1/ : Según el Sexto Manual de Balanza de Pagos.

2/ : Exportaciones de mercancías bajo el Régimen de Zona Franca, excluyendo el servicio de transformación que se registra en servicios.

3/ : Se refiere a la inversión extranjera de residentes nicaraguenses en empresas residentes en otros países.

4/ : Se refiere a la inversión extranjera de no residentes en Nicaragua en empresas residentes.

Nota: Según el sexto manual de Balanza de Pagos, el signo para la presentación de los activos y pasivos con el exterior será aumentos con signo positivos y disminuciones con signo negativo.