



NICARAGUA EN CIFRAS NICARAGUA IN FIGURES

2021



REFERENCIA - REFERENCE

Datos demográficos, disponibles en <http://www.inide.gob.ni> -

Population data, available online at <http://www.inide.gob.ni>

Indicadores económicos, disponibles en <http://www.bcn.gob.ni> -

Economic indicators, available online at <http://www.bcn.gob.ni>

© Banco Central de Nicaragua

Paso a Desnivel Nejapa 100 metros al este

Pista Juan Pablo II

Managua, Nicaragua

Apartado Postal 2252, 2253

Teléfono: 2255 7171

website <http://www.bcn.gob.ni>

email@bcn.gob.ni

Fax: 2265 1246

Diseño y diagramación: Inty Pereira Artola

Publicación y distribución: Banco Central de Nicaragua

CONTENIDO - CONTENT

INDICADORES GENERALES - TOP - LINE INDICATORS

Datos geográficos - Geographic data	1
Indicadores económicos - Economic indicators	2
Indicadores sociales - Social indicators	3

CONTEXTO REGIONAL - REGIONAL CONTEXT

Indicadores económicos - Economic indicators	5
Indicadores sociales seleccionados - Selected social indicators	6

SECTOR REAL - REAL SECTOR

Producto interno bruto por actividad económica - Gross domestic product by activity	8
Producto interno bruto por el gasto - Gross domestic product by expenditure	9
Ingreso nacional - National income	10
Valor agregado de agricultura, pecuario, silvicultura, pesca y minería - Value added of agriculture, forestry, fishing and mining	11
Producción pecuaria - Livestock production	12
Valor agregado del sector manufactura, según industrias seleccionadas - Value added of manufacturing sector output for selected industries	13
Valor agregado de la industria de servicios y comercial - Value added of service and commercial industry	14

PRECIOS - PRICES

Índice de precios al consumidor (2006=100) - Consumer price index (2006=100)	15
Índice de precios sectoriales - Sector - specific price index	16

SECTOR EXTERNO - EXTERNAL SECTOR

Balanza de pagos - Balance of payments.....	17
Comercio exterior de bienes - Trade balance	18
Exportaciones de mercancías (FOB) por productos - Merchandise exports by product (FOB)	19
Exportaciones de mercancías por países de destino, 2021 - Merchandise exports by country destination, 2021	20
Importaciones de mercancías por uso económico - Merchandise imports by economic use	21
Inversión extranjera directa en Nicaragua por sector de destino - Foreign direct investment in Nicaragua by destination sector.....	22

FINANZAS - FINANCE

Activos y pasivos de instituciones financieras reguladas - Assets and liabilities of regulated financial institutions	23
Carta de crédito de la banca al sector privado - Bank credit to private sector.....	24
Tasas de interés domésticas - Domestic interest rates	25
Transacciones bursátiles por emisor - Stock exchange transactions by issuer.....	26
Tipo de cambio promedio respecto al dólar de EUA - Average exchange rate with respect to the US dollar	27
Ingresos corrientes del Gobierno Central - Central Government current revenues	28
Estructura funcional del gasto del Gobierno Central - Central Government expenditure by destination	29

TURISMO - TOURISM

Llegada de visitantes y hoteles - Visitor arrivals and hotels.....	30
Cruceros - Cruises.....	30
Principales mercados turísticos - Main tourist markets	31

Ingresos por turismo - Tourism income	32
Composición del valor agregado turístico por actividad económica 2021 - Composition of tourism value added by economic activity, 2021	33
Estructura de consumo por tipo de turismo, 2021 - Structure of tourism consumption by type, 2021	34

CONSTRUCCIÓN Y BIENES RAÍCES - CONSTRUCTION AND REAL ESTATE

Área construida por destino económico - Built area by economic sector	35
Valor del área construida por destino económico - Building costs value by type of construction	35
Inversión pública por sectores - Public investment by sector	36

SERVICIOS PÚBLICOS - UTILITIES

Consumo facturado de agua y electricidad - Utilities (water and electricity billed consumption)	37
Generación bruta de energía eléctrica - Gross electricity generation	38

TRANSPORTE Y COMUNICACIONES - TRANSPORT AND COMMUNICATIONS

Carga transportada - Cargo transportation	39
Transporte de pasajeros - Passenger transport	40
Servicios Postales - Postal services	40

POBLACIÓN - POPULATION

Población de Nicaragua por grupo de edades, 2021 - Population Nicaragua by age group, 2021	41
Población perteneciente a pueblos indígenas o comunidades étnicas - Population belonging to ethnic communities	42
Población de 12 años y más, por estado conyugal - Population over 12 years old by marital status	43

Indicadores demográficos - Demographic indicators	43
EDUCACIÓN - EDUCATION	
Población de 10 años y más por nivel de instrucción y años de estudio aprobados - Population over 10 years old by educational levels and attainment	44
FUERZA LABORAL - LABOR FORCE	
Principales indicadores de empleo - Main employment indicators	45
Afiliados al INSS según actividad económica - Social security members by economic activity.....	46
Salarios promedios afiliados al INSS según actividad económica - Nominal average wage of social security members by economic activity	47
Salario mínimo efectivamente pagado según actividad económica - Market minimum wage by economic activity	48
NIVELES DE SEGURIDAD - SECURITY LEVELS	
Tasa de homicidios en Centroamérica 2021 - 2021 Homicide rate in Central America	49
CALIFICACIÓN SOBERANA - SOVEREIGN RATING	
Calificaciones y perspectiva de Centroamérica y República Dominicana - Sovereign ratings and outlook of Central America and the Dominican Republic.	50
Calificación crediticia soberana de Nicaragua - Nicaragua's sovereign credit rating	51
ABREVIATURAS - ABBREVIATIONS	52

INDICADORES GENERALES - TOP - LINE INDICATORS

Datos geográficos - Geographic data

Nombre oficial - Official name	República de Nicaragua - Republic of Nicaragua
Capital - Capital	Managua
Idioma oficial - Official language	Español - Spanish
Población - Population	6.7 millones - millions
División política administrativa - Political administrative division	15 departamentos y 2 regiones autónomas - 15 departments and 2 autonomous regions
Moneda - currency	Córdoba
Superficie total (Km ²) - Total land area (sq km)	130,373.5
Superficie tierra firme ^{1/} - Mainland ^{1/}	120,339.5
Superficie territorio insular - Insular territory	517.4
Extensión de lagos y lagunas ^{1/} - Lakes and lagoons ^{1/}	10,407.3
Extensión del lago Cocibolca - Cocibolca lake	8,138.1
Extensión del lago Xolotlán - Xolotlan lake	1,052.9
Cuencas hidrográficas - Hydrographic basins	21
Lagunas - Lagoons	26
Cumbres montañosas (más de 1,000 mts) - Mountains (higher than 1,000 mts)	61
Volcanes - Volcanoes	28
Activos - Active	7
Inactivos - Not active	21
Temperatura máxima absoluta °C (anual) - Maximum temperature (°C)	27.6 - 42.0
Temperatura mínima absoluta °C (anual) - Minimum temperature (°C)	5.5 - 22.0
Humedad relativa del aire (anual) - Relative humidity (annual)	63% - 88%

1/ : Incluyendo islas - Islands included.

Fuente - Source : INIDE e INITER.

Indicadores económicos - Economic indicators

Indicadores - Indicators	2019	2020	2021
Producto Interno Bruto (US\$ millones) - Gross domestic product , GDP (US\$ millions)	12,595.3	12,586.5	14,013.7
Producto Interno Bruto per cápita (US\$) - Per capita GDP (US\$)	1,929.5	1,908.3	2,102.8
Crecimiento real de la economía (%) - Real GDP growth (%)	(3.8)	(1.8)	10.3
Inflación (%) - Inflation (%)	6.1	2.9	7.2
Producción del sector industrial (US\$ millones) - Manufacturing sector production (US\$ millions)	6,338.9	6,115.4	7,467.8
Producción del sector primario (US\$ millones) ^{1/} - Primary sector production (US\$ millions) ^{1/}	3,826.9	4,035.2	4,737.8
Exportaciones de bienes (US\$ millones) - Exports of goods (US\$ millions)	4,342.0	4,395.8	5,574.8
Importaciones de bienes (US\$ millones) - Imports of goods (US\$ millions)	5,396.9	5,323.7	7,451.2
Oferta monetaria (M1A) (US\$ millones) - Money supply (M1A) (US\$ millions)	1,899.2	2,262.9	2,690.1
Reservas Internacionales Brutas (US\$ millones) - Gross international reserves (US\$ millions)	2,397.4	3,211.9	4,046.6
Deuda pública interna (US\$ millones) ^{2/} - Domestic public debt (US\$ millions) ^{2/}	885.6	1,222.0	1,420.5
Deuda externa pública (US\$ millones) - External public debt (US\$ millions)	6,278.7	6,956.8	7,805.9

1/ : Incluye agricultura, pecuario, silvicultura, pesca y minería - It includes agriculture, livestock, forestry, fishing and mining.

2/ : Incluye deuda del Gobierno y del Banco Central de Nicaragua con el sector privado - It includes Government and Central Bank debt with private sector.

Fuente - Source : INIDE, DGA, INPESCA y BCN.

Indicadores sociales - Social indicators

Indicadores - Indicators	2019	2020	2021
Población total (miles) ^{1/} - Total population (thousands) ^{1/}	6,527.7	6,595.7	6,664.4
Gasto gubernamental en educación (% PIB) ^{2/} - Government spending on education (% GDP) ^{2/}	4.6	4.6	4.1
Gasto gubernamental en salud (% PIB) ^{3/} - Government spending on health (% GDP) ^{3/}	3.6	4.1	5.4
Gasto gubernamental en salud (US\$ por habitante) - Government spending on health (US\$ per person)	68.7	77.6	112.9

1/ : INIDE, Estimaciones y proyecciones de población nacional, departamental y municipal, revisión 2012 - INIDE, national, departmental and municipal population statistics forecasts, 2012 revision.

2/ : Incluye solamente el Ministerio de Educación - It includes only the Ministry of Education.

3/ : Incluye solamente el Ministerio de Salud - It includes only the Ministry of Health.

Fuente - Source : INIDE y MHCP.

CONTEXTO REGIONAL - REGIONAL CONTEXT

Indicadores económicos - Economic indicators

Indicadores - Indicators

Crecimiento real del PIB (%) - Real GDP growth (%)

PIB nominal per cápita (US\$) - Per capita GDP (US\$)

Inflación (%) - Inflation rate (%)

Cuenta corriente a PIB (%) - Current account (as % GDP)

Remesas (millones US\$) - Remittances (millions of US\$)

RIN a importaciones (en meses de importación) - Net international reserves/imports (number of times)

Deuda pública externa a PIB - External public debt (as % GDP)

Saldo operacional del Gobierno Central a PIB (incluye donaciones) - Operational balance of Central Government including grants (as % GDP)

Fuente - Source : INIDE, SECMCA, CEPAL y Bancos Centrales de la región.

Nicaragua	Costa Rica	El Salvador	Guatemala	Honduras	República Dominicana
10.3	7.8	10.3	8.0	12.5	12.3
2,102.8	12,477.8	4,542.8	5,025.5	3,014.6	8,933.0
7.2	3.3	6.1	3.1	5.3	8.5
(2.3)	(3.3)	(5.1)	2.5	(3.1)	(2.9)
2,146.9	558.8	7,517.1	15,295.7	7,370.0	10,402.5
7.9	6.0	2.7	10.9	8.7	8.9
55.7	22.1	41.5	12.9	32.5	36.4
(0.7)	(5.0)	(4.9)	(1.2)	(5.0)	(0.7)

Indicadores sociales seleccionados - Selected social indicators

(quinquenio 2020 - 2025 - quinquennium 2020 - 2025)

Indicadores - Indicators

Población (miles de personas)^{1/} - Population (thousands)^{1/}

Tasa de crecimiento de la población (tasa anual media por cada cien habitantes) - Demographic annual growth rate (average annual rate per hundred inhabitants)

Porcentaje de la población urbana (porcentaje de la población total) - Percentage of urban population (as % total population)

Tasa de natalidad (tasa bruta por cada mil habitantes) - Birth rate (Gross birth rate per thousand inhabitants)

Tasa de fecundidad (número de hijos por mujer) - Fertility rate (Number of children per woman)

Esperanza de vida al nacer (años, promedio) - Life expectancy at birth (years, average)

Tasa de mortalidad (tasa bruta por cada mil habitantes) - Mortality rate (Gross mortality rate per thousand inhabitants)

1/ : Para Nicaragua, el dato de población fue proporcionado por INIDE - For Nicaragua, the population data was provided by INIDE.

Fuente - Source : INIDE y CEPAL.

Nicaragua	Costa Rica	El Salvador	Guatemala	Honduras	República Dominicana
6,664.4	5 139.1	6 518.5	18 249.9	10 063.0	10 953.7
1.0	0.8	0.5	1.8	1.5	0.9
58.4	80.8	72.4	59.8	56.3	82.5
18.7	12.4	15.4	20.7	16.6	18.4
2.3	1.7	1.7	2.3	1.8	2.3
75.2	80.9	75.5	75.4	74.7	75.0
5.1	5.5	6.6	4.5	5.1	6.3

SECTOR REAL - REAL SECTOR

Producto interno bruto por actividad económica - Gross domestic product by activity

(distribución porcentual - percentage distribution)

Conceptos - Concepts	Crecimiento PIB real - Real GDP growth			Participación PIB nominal - Nominal GDP participation		
	2019 ^{p/}	2020 ^{p/}	2021 ^{e/}	2019 ^{p/}	2020 ^{p/}	2021 ^{e/}
Total	(3.8)	(1.8)	10.3	100	100	100
Impuestos netos a productos - Net taxes on products	(1.3)	(1.5)	14.5	9.8	9.8	11.0
Agricultura - Agriculture	2.6	(0.0)	6.3	7.9	8.4	8.0
Pecuario - Livestock	4.6	1.1	7.8	5.7	5.6	5.9
Silvicultura y extracción de madera - Forestry	(0.9)	1.5	1.5	0.9	0.9	0.9
Pesca y acuicultura - Fishing	(11.0)	(5.8)	12.2	0.7	0.6	0.7
Explotación de minas y canteras - Mining and quarrying	17.5	3.3	37.9	3.2	4.7	5.5
Industrias manufactureras - Manufacturing	(0.2)	(1.9)	14.3	14.0	13.5	14.0
Construcción - Construction	(34.5)	11.2	33.4	3.9	4.3	4.5
Electricidad - Electricity	(1.5)	(17.1)	10.9	3.2	3.0	2.9
Agua - Water supply	1.5	1.7	3.1	0.3	0.3	0.3
Comercio - Trade	(6.5)	5.4	16.2	10.3	11.0	11.7
Hoteles y restaurantes - Hotels and restaurants	3.4	(31.8)	10.5	3.2	2.2	2.1
Transporte y comunicaciones - Transport and communications	(8.9)	(7.1)	7.5	4.8	4.4	4.2
Intermediación financiera y servicios conexos - Financial intermediation	(21.1)	(10.0)	(1.6)	5.0	4.6	4.2
Propiedad de vivienda - Housing	(0.8)	(0.2)	0.6	6.0	5.9	5.3
Administración pública y defensa - Public administration and defense	0.4	2.0	1.5	4.9	4.8	4.4
Enseñanza - Education	1.1	1.0	1.7	5.2	5.2	4.7
Salud - Health	0.9	1.1	1.3	2.7	2.8	2.5
Otros servicios - Other services	(5.1)	(3.3)	(1.6)	8.1	7.9	7.0

p/ : Preliminar - Preliminary.

e/ : Estimado - Estimated.

Fuente - Source: BCN.

Producto interno bruto por el gasto - Gross domestic product by expenditure

(distribución porcentual - percentage distribution)

Conceptos - Concepts	2019 ^{p/}	2020 ^{p/}	2021 ^{e/}
Total	100.0	100.0	100.0
Consumo del Gobierno - Government consumption	15.1	15.0	16.2
Del cual - Of which			
Gasto de consumo individual - individual consumption expenditure	7.5	7.3	6.8
Gasto de consumo colectivo - Collective consumption expenditure	7.6	7.7	7.5
Consumo individual de hogares e ISFLSH - individual consumption of households and NPISHs	72.0	70.8	74.7
Formación bruta de capital fijo - Gross fixed capital formation	17.1	18.7	23.9
Cambios en los inventarios - Changes in inventory	0.3	0.6	(0.2)
Exportaciones netas de bienes y servicios - Net export of goods and services	(4.5)	(5.0)	(12.6)

p/ : Preliminar - Preliminary.

e/ : Estimado - Estimated.

Nota - note : El consumo se desagrega, en consumo del gobierno individual y colectivo y consumo individual de hogares e ISFLSH - Consumption is divided, into Government consumption individual and collective and individual consumption of households and NPISHs.

Fuente - Source : BCN.

Ingreso nacional - National income

Conceptos - Concepts	2019 ^{p/}	2020 ^{p/}	2021 ^{e/}
Ingreso nacional bruto (millones de dólares) - Gross national income (millions of dollars)	12,129.1	11,760.5	13,199.3
Ingreso nacional bruto per cápita (dólares) - Gross national income per capita (dollars)	1,858.1	1,783.1	1,980.6
Producto Interno Bruto (millones de dólares) - Gross Domestic Product (millions of dollars)	12,595.3	12,586.5	14,013.7

p/ : Preliminar - Preliminary.

e/ : Estimado - Estimated.

Fuente - Source : BCN.

Valor agregado de agricultura, pecuario, silvicultura, pesca y minería - Value added of agriculture, forestry, fishing and mining

(millones de dólares - millions of dollars)

Conceptos - Concepts	2019 ^{p/}	2020 ^{p/}	2021 ^{e/}
Total industrias - All industries	2,323.6	2,551.7	2,939.3
Actividades agrícolas - Agricultural activities	989.8	1,057.7	1,120.2
Café oro - Green coffe	292.7	316.1	382.5
Caña de azúcar - Sugar cane	75.7	65.3	79.5
Granos básicos - Basic grains	213.7	239.5	198.5
Otros productos agrícolas - Others agricultural products	407.7	436.9	459.7
Actividades pecuarias - Livestock activities	721.8	702.9	832.5
Actividades silvícolas - Forestry activities	115.2	119.4	119.8
Actividades pesqueras y acuícolas - Fisheries and aquaculture activities	94.0	78.5	97.3
Actividades de minería - Mining activities	402.8	593.1	769.4

p/ : Preliminar - Preliminary.

e/ : Estimado - Estimated.

Fuente - Source : BCN.

Producción pecuaria - Livestock production

(miles - thousands)

Conceptos - Concepts	2019	2020	2021 ^{p/}
Ganado vacuno - Cattle			
Matanza industrial - Industrial slaughter			
Reses (Cabezas) - Cattle (heads)	711.8	714.4	792.0
Matanza municipal - Municipal slaughter			
Reses (Cabezas) - Cattle (heads)	123.2	113.9	118.7
Matanza total - Total slaughter			
Reses (Cabezas) - Cattle (heads)	834.9	828.3	910.8
Avicultura - Poultry farming			
Aves (Unidades) - Poultry (units)	64,133.9	63,172.1	62,553.1
Huevos (Docenas) - Eggs (dozen)	52,129.7	54,673.6	52,046.6

p/ : Preliminar - Preliminary.

Fuente - Source : MAG.

Valor agregado del sector manufactura, según industrias seleccionadas - Value added of manufacturing sector output for selected industries

(millones de dólares - millions of dollars)

Industrias - Industries	2019 ^{p/}	2020 ^{p/}	2021 ^{e/}
Total	1,766.3	1,703.9	1,957.6
Carnes y pescados - Meat and fish	270.0	257.8	318.9
Azúcar - Sugar	82.7	100.0	117.5
Lácteos - Dairy products	107.1	120.1	136.4
Otros alimentos de origen industrial - Other food of industrial source	194.2	193.1	197.0
Bebidas - Beverages	210.7	195.0	223.9
Tabaco - Tobacco	63.7	82.7	135.5
Hilados, tejidos, ropa, cuero y calzado - Yarns, weavies, clothes, leather and footwear	360.2	304.3	294.1
Productos de madera - Wood production	41.7	42.8	42.8
Elaboración de muebles y otros productos transportables - Furniture and other portable products	30.3	28.1	30.2
Productos de papel e impresos - Printed and paper products	22.2	26.2	42.2
Productos de petróleo refinado - Refined oil products	98.4	116.8	125.3
Productos químicos de caucho y plásticos - Plastic and rubber chemical products	48.2	48.8	56.2
Vidrio y otros productos no metálicos - Glass and non metallic products	64.5	72.7	80.5
Metales y productos metálicos elaborados - Metals and elaborated metallic products	27.6	34.0	46.2
Maquinaria y equipo de transporte - Machinery and transport equipment	144.8	81.4	110.9

p/ : Preliminar - Preliminary.

e/ : Estimado - Estimated.

Fuente - Source : BCN.

Valor agregado de la industria de servicios y comercial - Value added of service and commercial industry

(millones de dólares - millions of dollars)

Industrias - Industries	2019 ^{p/}	2020 ^{p/}	2021 ^{e/}
Total Servicios - Services	3,758.2	3,614.4	3,697.0
Transporte y comunicaciones - Transport and communications	603.3	548.9	595.3
Intermediarios financieros - Financial intermediation	624.4	581.5	592.7
Propiedad de vivienda - Housing	761.6	747.7	746.7
Servicios personales y empresariales - Personal and enterprise services	1,322.2	1,322.7	1,316.6
Energía y agua potable - Electricity and water distribution	446.8	413.6	445.7
Total Comercio - Commerce	1,709.7	1,656.9	1,943.7
Comercio - Commerce	1,302.0	1,381.9	1,645.2
Hoteles y restaurantes - Hotels and restaurants	407.7	275.0	298.5

p/ : Preliminar - Preliminary.

e/ : Estimado - Estimated.

Fuente - Source : BCN.

PRECIOS - PRICES

Índice de precios al consumidor (2006=100) - Consumer price index (2006=100)

(variación porcentual anual - annual percentage change)

Divisiones - Major groups	2019	2020	2021
Índice general - All groups	6.1	2.9	7.2
Alimentos y bebidas no alcohólicas - Food and beverages	5.3	4.2	10.3
Bebidas alcohólicas, tabaco y estupefaciente - Alcoholic beverages, tobacco and narcotics	43.7	7.9	6.1
Prendas de vestir y calzado - Clothing and footwear	4.0	1.8	2.7
Alojamiento, agua, electricidad, gas y otros combustibles - Housing, water, electricity, gas and other fuels	5.9	2.0	5.9
Muebles, artículos para el hogar y la conservación ordinaria del hogar - Furniture, house equipment and maintenance	6.1	2.8	4.8
Salud - Health	5.8	4.8	3.0
Transporte - Transportation	5.7	(2.0)	14.1
Comunicaciones - Communications	3.5	1.3	1.4
Recreación y cultura - Culture and recreation	3.2	0.7	9.7
Educación - Education	6.8	4.6	3.4
Restaurante y hoteles - Restaurants and hotels	4.6	1.7	4.0
Bienes y servicios diversos - Miscellaneous goods and services	11.3	4.0	4.3

Fuente - Source : INIDE y BCN.

Índice de precios sectoriales - Sector - specific price index
(variación porcentual promedio anual - annual percentage change)

Conceptos - Concepts	2019	2020	2021
Índice de precios al productor (IPP) (2006 =100) - Producer price index (IPP), (2006 =100)	2.5	4.0	9.1
De valor unitario de exportaciones (2006=100) - export prices (2006=100)	(2.5)	6.1	5.9
De valor unitario de importaciones (2006=100) - import prices (2006=100)	(5.7)	(8.5)	11.7
Todos los materiales de construcción (base = 2006) - All construction materials (base = 2006)	8.5	4.2	1.3
Maderas y techos - Woods and roofs	10.9	5.8	(1.6)
Cemento y derivados - Cement and related materials	3.6	1.8	3.4
Electricidad e iluminación - Electricity and lightning	10.1	7.1	3.8
Metales y derivados - Metals and related materials	13.1	5.2	1.2
Sanitarios y pisos - Restrooms and floors	7.0	4.8	(2.8)

Fuente - Source : INIDE y BCN.

SECTOR EXTERNO - EXTERNAL SECTOR

Balanza de pagos^{1/} - Balance of payments^{1/}

(millones de dólares - millions of dollars)

Conceptos - Concepts	2019 ^{p/}	2020 ^{p/}	2021 ^{p/}
A. Cuenta corriente - Current account	754.1	496.7	(316.6)
Bienes - Goods	(1,055.9)	(927.9)	(1,876.4)
Exportaciones de bienes ^{2/} - Exports of goods ^{2/}	4,341.0	4,395.8	5,574.8
Importaciones de bienes ^{2/} - Imports of goods ^{2/}	(5,396.9)	(5,323.7)	(7,451.2)
Servicios - Services	518.5	330.4	187.5
Créditos - Credits	1,373.1	946.0	1,042.5
Débitos - Debits	(854.6)	(615.6)	(855.0)
Ingreso Primario - Primary Income	(466.4)	(826.2)	(814.6)
Ingreso Secundario - Secondary Income	1,757.9	1,920.4	2,186.9
Del cual: remesas de trabajadores - Of which: workers' remittances	1,682.4	1,851.4	2,146.9
B. Cuenta de capital - Capital account	107.8	110.6	66.2
C. Cuenta Financiera - Financial account	345.0	203.1	(764.6)
Inversión extranjera directa neta - Net foreign direct investment	(443.9)	(707.0)	(1,206.2)
Inversión de cartera neta - Net portfolio investment	342.0	131.2	(17.3)
Derivados Financieros - Financial Derivatives	0.0	0.0	0.0
Otra inversión neta - Other Net investment	328.0	(128.4)	(365.4)
Activos de reserva - Reserve assets	118.9	907.3	824.3
D. Errores y omisiones netos - Net errors and omissions	(516.9)	(404.2)	(514.2)

1/ : Según el sexto manual de balanza de pagos y PII del FMI - According to IMF balance of payments and IIP manual, 6th. edition.

2/ : Incluye exportaciones e importaciones de la zona franca y otros bienes - Include exports and imports from free zone and others goods.

p/ : Preliminar - Preliminary.

Fuente - Source : BCN.

Comercio exterior de bienes - Trade balance

(millones de dólares - millions of dollars)

Conceptos - Concepts	2019 ^{p/}	2020 ^{p/}	2021 ^{p/}
Balance comercial de bienes - Trade balance	(1,055.9)	(927.9)	(1,876.4)
Exportaciones de bienes - Exports of goods	4,341.0	4,395.8	5,574.8
Mercancías generales según la BP (FOB) ^{1/} - General merchandise on a BOP basis (FOB) ^{1/}	3,843.2	3,730.6	4,707.2
Oro no monetario - Nonmonetary gold	497.8	665.2	867.6
Importaciones de bienes - Imports of goods	5,396.9	5,323.7	(7,451.2)
Mercancías generales según la BP (FOB) ^{1/} - General merchandise on a BOP basis (FOB) ^{1/}	(5,396.9)	(5,323.7)	(7,451.2)

1/ : Incluye exportaciones e importaciones de la zona franca y otros bienes - It includes exports and imports from free zone and others goods.

p/ : Preliminar - Preliminary

Nota - note : Según el sexto manual de balanza de pagos y PII del FMI - According to IMF balance of payments and IIP manual, 6th. edition.

Fuente - Source : DGA, INPESCA, MEM y BCN.

Exportaciones de mercancías (FOB) por productos - Merchandise exports by product (FOB)

(millones de dólares - millions of dollars)

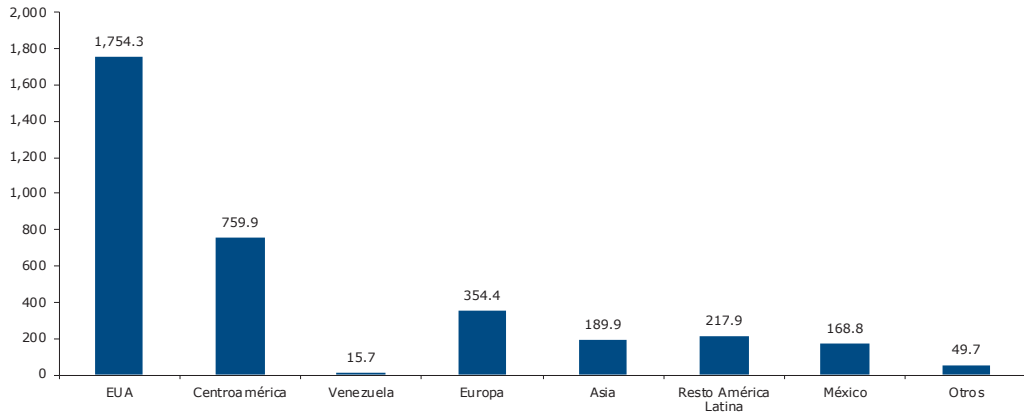
Productos - Products	2019 ^{p/}	2020 ^{p/}	2021 ^{p/}
Total - Total products	2,696.8	2,852.0	3,510.6
Café - Coffee	458.1	438.2	507.9
Carne - Beef	522.4	541.5	726.3
Maní - Peanut	96.8	89.7	102.1
Ganado en pie - Livestock	5.3	3.0	16.8
Azúcar - Sugar	171.8	145.4	151.9
Oro - Gold	497.8	665.1	867.6
Langosta - Lobster	67.2	49.3	60.0
Lácteos - Dairy products	169.3	193.9	200.1
Camarón - Shrimp	38.9	36.3	34.4
Fríjol - Beans	76.0	114.0	88.2
Banano - Bananas	8.7	8.0	6.7
Ajonjolí - Sesame Seed	7.7	11.1	8.1
Otros - Others	576.8	556.5	740.7

p/ : Preliminar - Preliminary

Fuente - Source : DGA, INPESCA y BCN.

Exportaciones de mercancías por países de destino, 2021 - Merchandise exports by country destination, 2021

(millones de dólares - millions of dollars)



Fuente - Source : DGA, INPESCA y BCN.

Importaciones de mercancías por uso económico - Merchandise imports by economic use

(millones de dólares - millions of dollars)

Conceptos - Concepts	2019 ^{p/}	2020 ^{p/}	2021 ^{p/}
Importación total (FOB) - Imports (FOB)	4,352.4	4,411.9	6,058.6
Importación total (CIF) - Imports (CIF)	4,680.6	4,768.4	6,607.7
Bienes de consumo - Consumer goods	1,787.6	1,895.5	2,347.1
No duraderos - Non-durable	1,528.2	1,629.9	1,980.7
Duraderos - Durable	259.3	265.6	366.4
Petróleo, combustibles y lubricantes - Oil and oil derivatives	957.6	680.6	1,116.4
Petróleo crudo - Crude oil	267.4	188.1	383.5
Combustibles y lubricantes - Fuels and lubricants	651.9	409.2	660.7
Energía eléctrica - Electricity	38.2	83.3	72.2
Bienes intermedios - Intermediate goods	1,260.1	1,389.7	1,892.7
Para la agricultura - For Agriculture	277.1	316.6	400.0
Para la industria - For Industry	735.4	787.9	1,082.3
Materiales de construcción - Construction	247.6	285.2	410.3
Bienes de capital - Capital goods	669.8	798.8	1,247.4
Para la agricultura - For Agriculture	24.7	33.6	55.1
Para la industria - For Industry	437.2	502.6	774.2
Equipo de transporte - Transport equipment	207.9	262.6	418.0
Diversos - Other goods	5.7	3.8	4.2

p/ : Preliminar - Preliminary

Fuente - Source : DGA y MEM.

Inversión extranjera directa en Nicaragua por sector de destino - Foreign direct investment in Nicaragua by destination sector

(millones de dólares - millions of dollars)

Sectores - Sectors	2019 ^{p/}	2020 ^{p/}	2021 ^{p/}
Total - Total	503.0	746.5	1,220.1
Minería - Mining	158.8	129.0	136.0
Pesca - Fishing	3.8	1.9	24.9
Industrial - Manufacturing	(25.7)	12.2	263.4
Energético - Energy	37.5	55.3	330.5
Comercio y servicios - Commerce and services	53.9	53.8	144.1
Comunicaciones - Communications	150.5	156.6	174.8
Otros - Other	124.1	337.7	146.4

p/ : Preliminar - Preliminary

Fuente - Source: INIDE, MIFIC y BCN.

FINANZAS - FINANCE

Activos y pasivos de instituciones financieras reguladas - Assets and liabilities of regulated financial institutions

(millones de dólares - millions of dollars)

Instituciones - Institutions	2019		2020		2021	
	Activos Assets	Pasivos Liabilities	Activos Assets	Pasivos Liabilities	Activos Assets	Pasivos Liabilities
Bancos comerciales - Commercial banks	6,616.7	5,434.3	6,765.4	5,568.2	7,244.8	5,969.3
Otros intermediarios financieros - Other financial intermediaries	195.0	159.6	160.6	124.9	135.5	108.2
Puestos de bolsa ^{1/} - Brokerage firms ^{1/}	8.6	1.1	8.3	0.8	10.0	1.8

1/ : Total de la industria - industry total

Fuente - Source : SIBOIF y BCN.

Cartera de crédito de la banca al sector privado - Bank credit to private sector

(millones de dólares - millions of dollars)

Conceptos - Concepts	2019	2020	2021
Cartera total - Total portfolio	3,853.0	3,611.4	3,715.1
Tarjeta de crédito - Credit cards	293.1	258.1	278.1
Agrícola - Agriculture	380.6	394.3	408.0
Comercial - Commercial	1,377.4	1,316.4	1,416.0
Ganadero - Livestock	77.4	62.2	56.3
Hipotecario ^{1/} - Housing mortgage ^{1/}	640.7	587.2	557.1
Industrial - Industrial	455.5	476.1	432.5
Personal - Personal	628.2	517.2	567.1

1/ : A partir de dic-19, incluye la categoría Viviendas de Interés Social - As of Dec-19, it includes the category Social Interest Housing

Fuente - Source : SIBOIF y BCN.

Tasas de interés domésticas^{1/} - Domestic interest rates^{1/}

(porcentaje - percentage)

Tasas de interés - Interest rate	2019	2020	2021
Tasas pasivas - Deposit interest rate			
Moneda nacional a 3 meses - 3-month domestic currency	5.1	2.8	3.8
Dólares de EUA a 3 meses - 3-month US dollars	4.5	2.1	2.4
Moneda nacional a + de 1 año - 1-year and over domestic currency	8.3	6.3	6.1
Dólares de EUA a + de 1 año - 1-year and over US dollars	7.4	5.6	5.3
Tasas activas - Lending interest rates			
Moneda nacional corto plazo - Short term domestic currency	11.4	10.3	9.4
Dólares de EUA a corto plazo - Short term US dollars	9.4	10.4	9.5
Moneda nacional largo Plazo - Long term domestic currency	13.3	8.5	8.8
Dólares de EUA largo Plazo - Long term US dollars	11.3	11.2	10.2

1/ : Promedio ponderado del último mes de cada año - Weighted average of the last month of each year.

Fuente - Source : SIBOIF y BCN.

Transacciones bursátiles por emisor^{1/} - Stock exchange transactions by issuer^{1/}

(flujo en millones de córdobas y dólares - flows in millions of cordobas and dollars)

Conceptos - Concepts	2019		2020		2021	
	M/N	M/E	M/N	M/E	M/N	M/E
Emisión privada - Private issues	18.7	2.7	0.0	3.1	0.0	3.7
Primario - Primary	18.7	2.7	0.0	3.0	0.0	3.1
Secundario - Secondary	0.0	0.0	0.0	0.0	0.0	0.1
Reportos - Repo market	0.0	0.0	0.0	0.0	0.0	0.1
Opcional - Options	0.0	0.0	0.0	0.0	0.0	0.4
Internacional - International	0.0	0.0	0.0	0.1	0.0	0.0
Emisión pública - Public issues	69.7	5.3	1.2	185.3	263.5	245.5
Primario - Primary	1.2	4.4	1.2	183.6	1.2	245.0
Secundario - Secondary	1.0	0.0	0.0	0.1	12.3	0.0
Reportos - Repo market	0.0	0.0	0.0	0.0	0.0	0.0
Opcional - Options	67.5	0.9	0.0	1.6	250.0	0.5

1/ : Datos de diciembre de cada año - Amounts traded in december of each year

M/N : Moneda nacional - Domestic currency

M/E : Moneda extranjera - Foreign currency

Fuente - Source : Bolsa de Valores de Nicaragua (BOLSANIC) - Nicaragua Stock Exchange.

Tipo de cambio promedio respecto al dólar de EUA - Average exchange rate with respect to the US dollar

Monedas - Currency	2019	2020	2021
Córdoba de Nicaragua - Nicaraguan Cordoba	33.8	34.8	35.5
Colón de Costa Rica - Costa Rican Colon	576.5	617.3	645.3
Colón de El Salvador - Salvadorean Colon	8.8	8.8	8.8
Quetzal de Guatemala - Guatemalan Quetzal	7.7	7.8	7.8
Lempira de Honduras - Honduran Lempira	24.8	24.3	24.5
Peso de República Dominicana - Dominican Republic Peso	53.0	58.3	57.6

Nota - Note : Tipo de cambio fin de período - Exchange rate end of period.

Fuente - Source : SECMCA y BCN.

Ingresos corrientes del Gobierno Central - Central Government current revenues

(millones de dólares - millions of dollars)

Conceptos - Concepts	2019	2020	2021
Total ingresos corrientes -Total current revenues	2,393.3	2,362.7	2,918.3
Ingresos tributarios - Tax revenues	2,214.0	2,166.0	2,676.0
Impuestos directos - Direct taxes	997.4	945.5	1,158.7
Sobre el ingreso y las ganancias - Income and earnings	980.4	928.2	1,134.7
Otros - Others	17.0	17.3	24.0
Sobre bienes y servicios - Goods and services	565.3	513.0	609.6
Al valor agregado interno - Domestic value-ad tax	287.6	237.4	291.1
Selectivos al consumo - Selective consumption tax	262.4	261.0	301.9
De estampillas - Stamps	2.0	1.6	2.0
Otros - Others	13.3	13.0	14.6
Sobre el comercio y transacciones internacionales - International trade and transactions tax	651.3	707.5	907.7
Derechos arancelarios de importación (DAI) - Import duties	60.0	66.4	93.7
Impuesto al valor de las importaciones - Value added tax on imports	440.5	490.2	647.1
Derechos - Duties	1.6	1.1	1.7
Otros - Others	149.2	149.7	165.1
Ingresos no tributarios - Non tax revenue	179.3	196.7	242.3

Nota - Note : La fuente primaria de los ingresos es el reporte de liquidación del presupuesto - The primary source of income is the Budget Liquidation report.

: Otros impuestos sobre bienes y servicios incluye el impuesto especial a las máquinas de juego y el de cuota fija - Other taxes on goods and services include the special tax on gaming machines and the fixed fee tax.

Fuente - Source : MHCP.

Estructura funcional del gasto del Gobierno Central - Central Government expenditure by destination

(millones de dólares - millions of dollars)

Conceptos - Concepts	2019	2020	2021
Total gastos -Total expenses	2,439.9	2,560.2	3,121.1
Gasto social - Social expenditures	1,314.0	1,398.9	1,662.4
Educación - Education	584.1	580.9	578.1
Salud - Health	448.5	511.6	752.3
Servicio social y asistencia social - Assistance and social services	74.2	91.5	112.6
Vivienda y servicios comunitarios - Housing and community	188.1	193.8	187.4
Servicios recreativos y culturales - Cultural and recreational services	19.1	21.1	32.0
Administración gubernamental - Government administration	184.2	162.8	188.1
Defensa, orden público y seguridad - Defense, public order and security	337.4	331.9	359.1
Servicios económicos - Economic services	445.2	513.0	735.7
Deuda pública, intereses y gastos - Public debt, interests and expenditures	159.1	153.6	175.8
Amortización - Amortization	396.5	483.7	501.9
Total gastos y amortización - Total expenditures and amortizations	2,836.4	3,043.9	3,623.0

Nota - Note : La fuente primaria de los gastos es el reporte de liquidación del presupuesto - The primary source of expenses is the budget settlement report.

Fuente - Source : MHCP.

TURISMO - TOURISM

Llegada de visitantes y hoteles - Visitor arrivals and hotels

(número - number)

Conceptos - Concepts	2019	2020	2021
Llegada de visitantes - Visitor arrivals	1,454,504	474,421	312,425
- Visitantes del día - Day visitors ^{1/}	159,286	90,442	89,991
- Turistas - Tourists	1,295,218	383,979	222,434
Aérea - Air	409,987	118,185	88,179
Acuática - Sea	7,533	2,465	1,374
Terrestre - Land	877,698	263,329	132,881
Hoteles - Hotel	1,101	1,075	1,106
Habitaciones de hotel - Hotel rooms	14,186	13,886	13,266

1/ : Incluye cruceristas y visitantes del día - It includes cruise passenger and day visitors.

Fuente - Source : INTUR.

Cruceros - Cruises

(número - number)

Concepto - Concept	2019	2020	2021
Número de cruceros - Number of cruise ships	68	18	-
Excursionistas - Tripper	85,537	25,035	-
Excursionistas de tours - Tour Trippers	55,750	17,138	-

Fuente - Source : INTUR.

Principales mercados turísticos^{1/} - Main tourist markets^{1/}

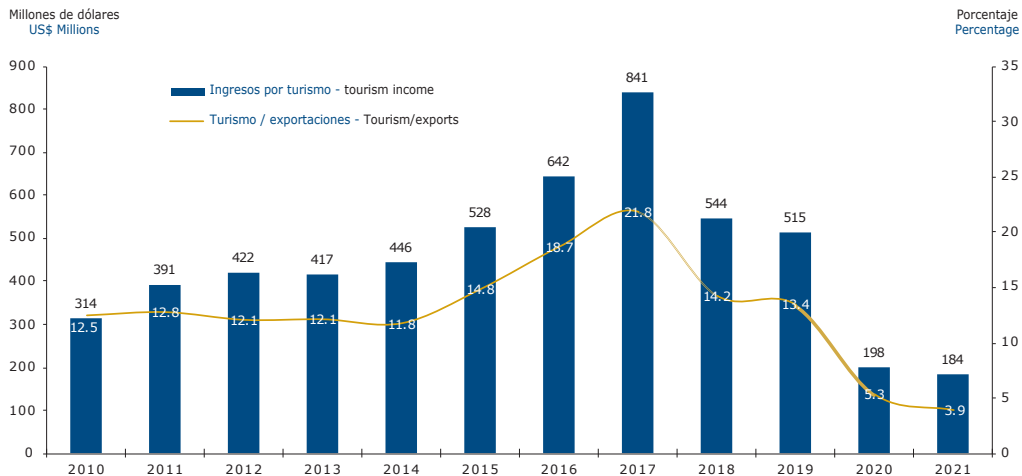
(porcentaje - percentage)

Conceptos - Concepts	2019	2020	2021
Centroamérica - Central America	66.7	64.9	47.1
Norte América - North America	21.9	21.8	36.0
Europa - Europe	4.6	5.8	7.3
Sur América - South America	2.1	1.8	4.0
Resto del Mundo - Rest of the World	4.7	5.7	5.6

1/ : Turistas que pernoctan - Overnight tourists.

Fuente - Source : INTUR.

Ingresos por turismo - Tourism income

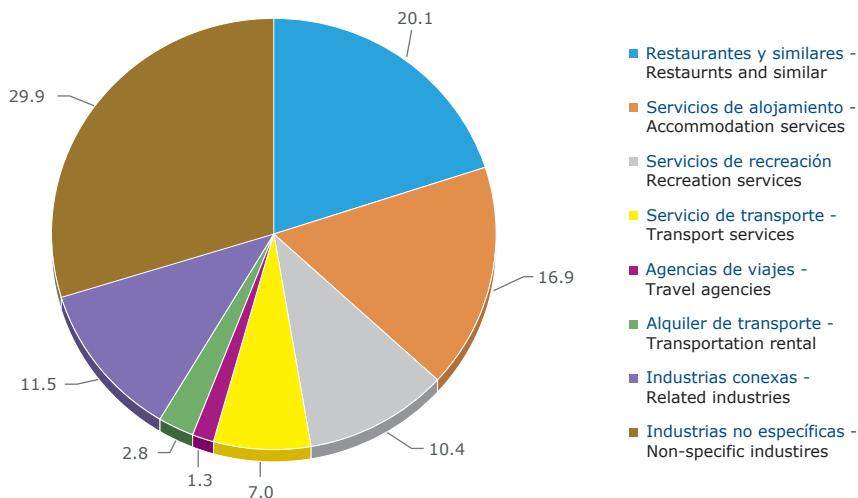


1/ : Incluye exportaciones de mercancías, zona franca y otros bienes - It includes merchandise exports, free zone and other goods.

Fuente - Source : INIDE y BCN.

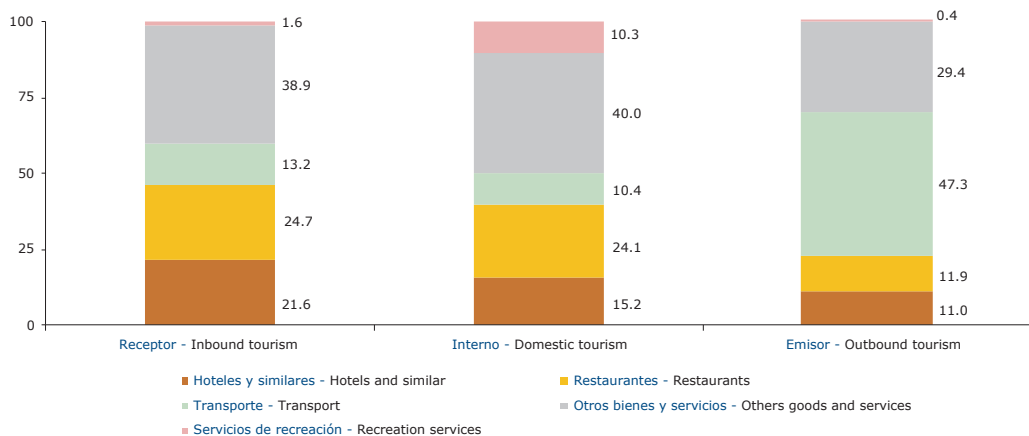
Composición del valor agregado turístico por actividad económica 2021 - Composition of tourism value added by economic activity, 2021

(porcentaje - percentage)



Fuente - Source : INIDE y BCN.

Estructura de consumo por tipo de turismo, 2021 - Structure of tourism consumption by type, 2021 (porcentaje - percentage)



Fuente - Source : INIDE y BCN.

CONSTRUCCIÓN Y BIENES RAÍCES - CONSTRUCTION AND REAL ESTATE

Área construida por destino económico - Built area by economic sector

(miles de metros cuadrados - thousands of square meters)

Conceptos - Concepts	2019	2020	2021
Total	622.3	615.3	820.1
Residencial - Houses	400.2	441.4	590.0
Comercio - Commerce	45.8	34.0	43.5
Servicio - Services	120.0	111.1	107.7
Industria - Industry	56.4	28.8	78.8

Fuente - Source : BCN - Central Bank of Nicaragua.

Valor del área construida por destino económico - Building costs value by type of construction

(millones de dólares - millions of dollars)

Conceptos - Concepts	2019	2020	2021
Total construcción privada - Total private construction	467.4	455.2	555.4
Residencial - Residential	234.1	264.1	350.4
Comercio - Commerce	45.6	33.5	41.7
Servicios - Services	165.9	147.9	138.7
Industria - Industry	21.8	9.7	24.6
Total construcción pública - Total public construction	637.3	777.6	1,131.2
Edificaciones - Buildings	146.8	179.1	260.5
Obras de ingeniería civil - Civil engineering buildings	490.6	598.6	870.7

Fuente - Source : INIDE y BCN.

Inversión pública por sectores^{1/} - Public investment by sector^{1/}

(millones de dólares - millions of dollars)

Sectores - Sectors	2019	2020	2021
Total	603.4	694.8	936.6
Agropecuario, forestal y pesca - Agriculture, forestry and fishing	0.1	0.0	0.2
Minería, industria, comercio y turismo - Mining, industry, commerce and tourism	0.8	0.3	0.9
Transporte - Transport	222.5	281.9	435.0
Agua, alcantarillado y saneamiento - Water, sewerage and sanitation	108.7	78.2	97.5
Energía - Energy	96.6	118.0	102.5
Telecomunicaciones - Telecommunications	15.6	4.4	4.1
Vivienda - Living place	3.7	4.5	10.9
Salud - Health	36.8	77.1	133.4
Educación - Education	21.7	24.8	31.4
Cultura, deportes y recreación - Culture, sports and recreation	3.2	4.6	13.3
Obras y servicio comunitarios - Community Works and Service	48.6	57.8	59.6
Protección, asistencia y seguridad social - Protection, assistance and social security	-	-	0.3
Administración del estado - State administration	44.8	43.1	47.3
Medio ambiente - Environment	0.4	0.1	-

1/ : Tipo de cambio oficial promedio (C\$ x US\$) - Average exchange rate (C\$ x US\$)

Fuente - Source : MHCP - Ministry of Finance and Public Credit.

SERVICIOS PÚBLICOS - UTILITIES

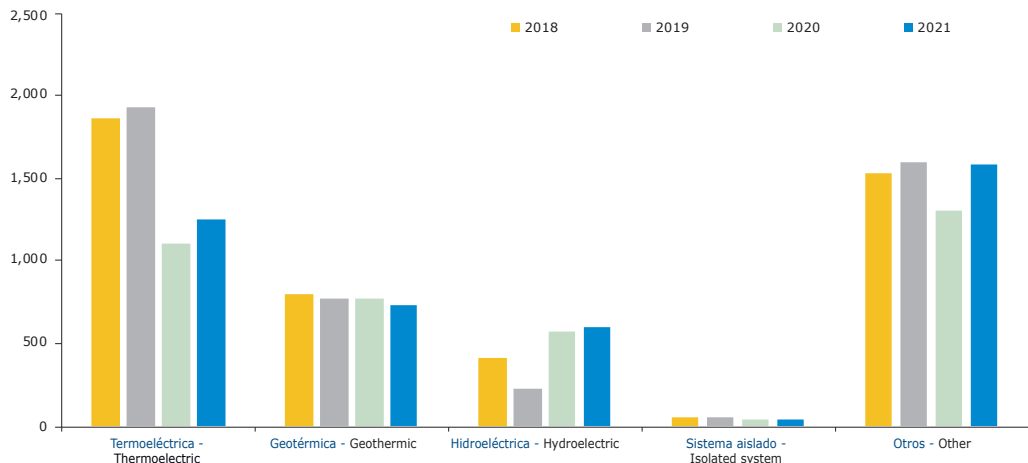
Consumo facturado de agua y electricidad - Utilities (water and electricity billed consumption)

Servicios - Services	2019	2020	2021
Agua potable (miles de m³) - Drinking water (thousand of m³)	189,276.0	195,349.2	198,330.4
Residencial - Residential	159,146.9	162,902.8	163,955.3
Comercial - Commercial	18,880.2	20,389.9	21,021.3
Industrial - Industrial	617.3	624.2	642.2
Gobierno - Government	10,631.6	11,432.3	12,711.5
Energía eléctrica (MWH) - Electricity (MWH)	3,107.1	2,996.6	3,068.1
Residencial - Residential	1,238.3	1,242.6	1,270.4
Comercial - Commercial	821.9	761.4	808.5
Industrial - Industrial	778.1	743.9	727.6
Irrigación - Irrigation	126.6	106.3	119.5
Bombeo - Water distribution	13.5	13.0	13.2
Alumbrado público - Street lighting	128.7	129.5	128.8

Fuente - Source : ENACAL, INE y ENEL.

Generación bruta de energía eléctrica - Gross electricity generation

(miles de megavatios horas - thousands of megawattshours)



Fuente - Source : ENEL, MIFIC y BCN.

TRANSPORTE Y COMUNICACIONES - TRANSPORT AND COMMUNICATIONS

Carga transportada - Cargo transportation

(miles ton métricas - thousands metric tons)

Conceptos - Concepts	2019	2020	2021
Carga aérea internacional - International air cargo			
Embarcada - Loaded	15.7	17.2	20.9
Desembarcada - Unloaded	8.4	8.5	10.6
Carga marítima internacional - International sea cargo			
Embarcada - Loaded	1,453.0	1,369.0	1,374.3
Desembarcada - Unloaded	3,310.7	3,182.7	3,759.6
Carga acuática nacional - National water cargo			
Lacustre - Lakes	130.6	111.4	153.0
Atlántico - Atlantic	48.3	58.1	63.8

Fuente - Source : MTI y EAAI.

Transporte de pasajeros - Passenger transport

(miles de pasajeros - thousands of passengers)

Conceptos - Concepts	2019	2020	2021
Pasajeros transportados - Passenger carried	162,626.5	100,779.4	123,862.4
Terrestre - By land	161,848.2	100,312.3	123,265.6
Acuático - By water	672.1	415.7	525.3
Aéreo - By air	106.2	51.3	71.4

Fuente - Source : MTI y EAAI.

Servicios Postales - Postal services

Conceptos - Concepts	2019	2020	2021
Postales (miles envíos) - Post (thousands)	1,848.7	1,505.2	1,289.6
Correo expreso (miles envíos) - Express post (thousands)	31.9	27.5	26.5

Fuente - Source : Correos de Nicaragua.

POBLACIÓN - POPULATION

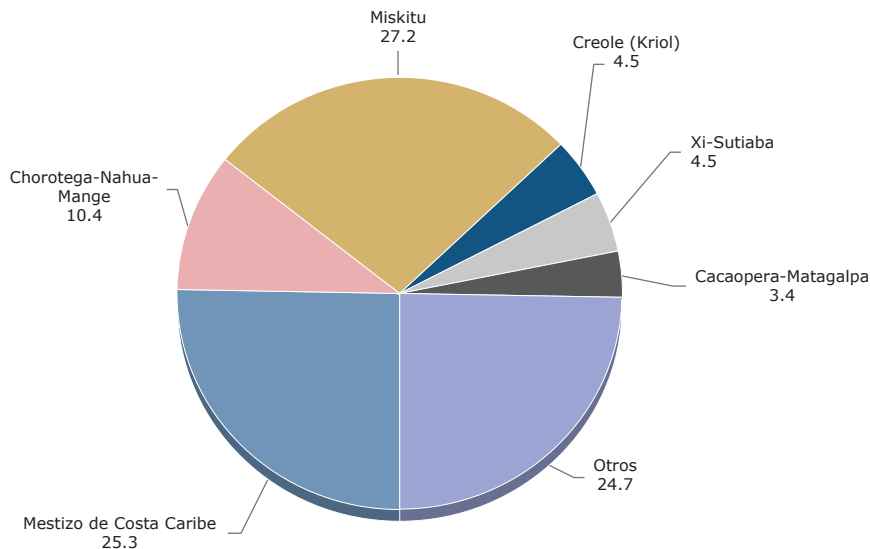
Población de Nicaragua por grupo de edades, 2021 - Population Nicaragua by age group, 2021

Edades - Ages	Total - Total	Hombres - Males	Mujeres - Females
Total	6,664,363	3,288,458	3,375,905
0 - 4	668,924	341,847	327,076
5 - 9	682,403	348,580	333,824
10 - 14	666,513	339,840	326,673
15 - 19	620,163	315,568	304,595
20 - 24	613,775	310,207	303,568
25 - 29	602,496	298,855	303,641
30 - 34	526,222	257,062	269,160
35 - 39	483,877	233,474	250,403
40 - 44	400,345	188,125	212,220
45 - 49	325,912	153,603	172,309
50 - 54	267,072	127,199	139,873
55 - 59	229,852	108,879	120,973
60 - 64	198,450	92,585	105,865
65 - 69	149,415	69,820	79,595
70 - 74	81,977	38,103	43,874
75 - 79	70,034	32,113	37,921
80 - y más	76,933	32,598	44,335

Fuente - Source: INIDE, estimaciones y proyecciones de población, revisión 2012 - estimated and forecasted statistics, 2012 revision.

Población perteneciente a pueblos indígenas o comunidades étnicas - Population belonging to ethnic communities

(porcentaje - percentage)



Fuente - Source : INIDE, VIII Censo de Población y IV de Vivienda 2005 - VIII Population and IV Housing National Census, 2005.

Población de 12 años y más, por estado conyugal - Population over 12 years old by marital status

Estado conyugal - Marital status	Total - Total	Hombres - Males	Mujeres - Females
Total - Total	3,621,610	1,757,055	1,864,555
Soltero(a) - Single	1,447,338	795,939	651,399
Casado(a) - Married	911,706	448,661	463,045
Unido(a) / Juntado(a) - Consensual union	889,555	429,413	460,142
Separado(a) - Separated	219,150	48,623	170,527
Viudo(a) - Widowed	130,454	27,428	103,026
Divorciado(a) - Divorced	23,407	6,991	16,416

Fuente - Source : INIDE, VIII Censo de Población y IV de Vivienda 2005 - VIII Population and IV Housing National Census, 2005.

Indicadores demográficos - Demographic indicators

Conceptos - Concepts	Quinquenios - Five-year periods		
	2010/2015	2015/2020	2020/2025
Tasa bruta de natalidad - Gross birth rate	23.2	21.0	18.9
Tasa bruta de mortalidad - Gross death rate	4.6	4.7	4.8
Tasa de mortalidad infantil - Infant mortality rate	18.1	15.9	15.7
Tasa global de fecundidad - Fertility rate	2.5	2.4	2.2
Esperanza de vida al nacer (años) - Life expectancy at birth (years)	74.5	75.7	76.7

Fuente - Source : INIDE, estimaciones y proyecciones de población nacional, departamental y municipal, revisión 2007 - National, departmental and municipal population statistics forecasts, 2007 revision.

EDUCACIÓN - EDUCATION

Población de 10 años y más por nivel de instrucción y años de estudio aprobados - Population over 10 years old by educational levels and attainment

Conceptos - Concepts	Total	Hombres - Men	Mujeres - Women
Total	3,895,447	1,897,596	1,997,851
Ninguno - None	784,174	386,673	397,501
Escuela primaria - Elementary school			
1-3	644,440	335,517	308,923
4-6	1,050,827	515,337	535,490
Escuela secundaria - High school			
1-3	627,400	303,387	324,013
4-6	406,795	184,157	222,638
Institutos técnicos - Technical institutes			
Básico - Basic	10,269	4,243	6,026
Medio - Medium	49,917	17,554	32,363
Superior - Superior	22,574	8,266	14,308
Universidades - Universities			
1-3	111,139	50,533	60,606
4-6	172,106	83,332	88,774
Ignorado - Ignored	15,806	8,597	7,209

Fuente - Source : INIDE, Censo Nacional VIII de población y IV vivienda 2005, VIII - National Population and IV Housing Census, 2005.

FUERZA LABORAL - LABOR FORCE

Principales indicadores de empleo - Main employment indicators

(porcentajes - percentages)

Conceptos - Concepts	2019	2020	2021
Nacional - National			
Tasa global de participación - Global participation rate	70.9	69.1	67.4
Tasa neta de ocupación - Net occupation rate	94.4	95.1	95.5
Tasa de desempleo abierto - Unemployment rate	5.6	5.0	4.5
Porcentaje de ocupados con subempleo - Underemployment as a percent of employed persons	47.5	45.9	44.5
Urbano - Urban			
Tasa global de participación - Global participation rate	69.2	66.2	65.3
Tasa neta de ocupación - Net occupation Rate	92.0	92.9	93.7
Tasa de desempleo abierto - Unemployment rate	8.0	7.1	6.4
Porcentaje de ocupados con subempleo - Underemployment as a percent of employed persons	48.5	47.1	46.8
Rural - Rural			
Tasa global de participación - Global participation rate	73.1	72.1	70.1
Tasa neta de ocupación - Net occupation rate	97.3	97.5	97.7
Tasa de desempleo abierto - Unemployment rate	2.7	2.6	2.3
Porcentaje de ocupados con subempleo - Underemployment as a percent of employed persons	46.0	43.7	40.8

Fuente - Source : INIDE.

Afiliados al INSS según actividad económica - Social security members by economic activity
(*personas - persons*)

Conceptos - Concepts	2019	2020	2021
Total	735,236	714,465	757,548
Agropecuario, silvicultura, caza y pesca - Agriculture and livestock	64,952	63,753	67,532
Minas y canteras - Mining and quarrying	4,498	4,852	5,663
Industria manufacturera - Manufacturing	157,255	149,299	169,415
Electricidad gas y agua - Electricity, gas and water	9,306	9,578	8,848
Construcción - Construction	20,622	20,606	23,759
Comercio ^{1/} - Commerce ^{1/}	110,360	104,081	109,210
Transporte y comunicaciones - Transport and communications	31,182	31,943	35,788
Establecimientos financieros ^{2/} - Financial activities ^{2/}	68,931	67,130	70,867
Servicios comunales, sociales y personales - Community, social and personal services	268,130	263,223	266,469

1/ : Incluye comercio al por mayor, por menor, restaurantes y hoteles - It includes wholesale and retail trade, restaurants and hotels.

2/ : Incluye intermediación financiera y actividades inmobiliarias, empresariales y de alquiler - It includes financial intermediation, real estate, renting and business.

Nota - Note : Los datos corresponden al promedio del año - The data are the average of the year.

Fuente - Source : INSS.

Salarios promedios afiliados al INSS según actividad económica - Nominal average wage of social security members by economic activity

(córdobas - cordobas)

Conceptos - Concepts	2019	2020	2021
Salario promedio nominal - Nominal average wage	11,384.3	11,715.8	12,239.6
Agropecuario - Agriculture and livestock	7,265.1	7,380.1	7,463.6
Minas y canteras - Mining and quarrying	27,001.7	28,255.2	31,274.7
Industria - Manufacturing	9,765.3	9,986.0	10,794.2
Electricidad, gas y agua - Electricity, gas and water	18,483.0	18,521.6	19,722.5
Construcción - Construction	11,262.5	11,464.5	12,125.7
Comercio - Commerce	11,070.5	11,624.5	12,395.0
Transporte y comunicaciones - Transport and communications	15,680.9	16,058.4	17,109.6
Establecimientos financieros - Financial activities	14,077.5	14,484.2	14,774.1
Servicios comunales, sociales y personales - Community, social and personal services	11,772.5	12,015.6	12,338.4

Fuente - Source : INSS.

Salario mínimo efectivamente pagado según actividad económica^{1/} - Market minimum wage by economic activity^{1/}

(córdobas - cordobas)

Actividad - Activity	2019	2020	2021
Agropecuario - Agriculture and livestock	4,230.4	4,307.8	4,432.0
Minas - Mining	7,736.8	7,847.3	8,075.9
Industria - Manufacturing	5,815.3	5,989.3	6,151.5
Electricidad, gas y agua - Electricity, gas and water	7,648.8	7,760.0	7,995.0
Construcción - Construction	9,315.0	9,557.9	9,838.8
Comercio - Commerce	7,763.0	7,870.1	8,113.1
Transporte y comunicaciones - Transport and communications	7,731.3	7,884.4	8,095.5
Establecimientos financieros - Financial activities	9,299.0	9,565.5	9,936.1
Servicios comunales, sociales y personales - Community, social and personal services	5,780.1	5,876.2	6,007.6
Gobierno Central - Central Government	5,208.0	5,322.2	5,593.8

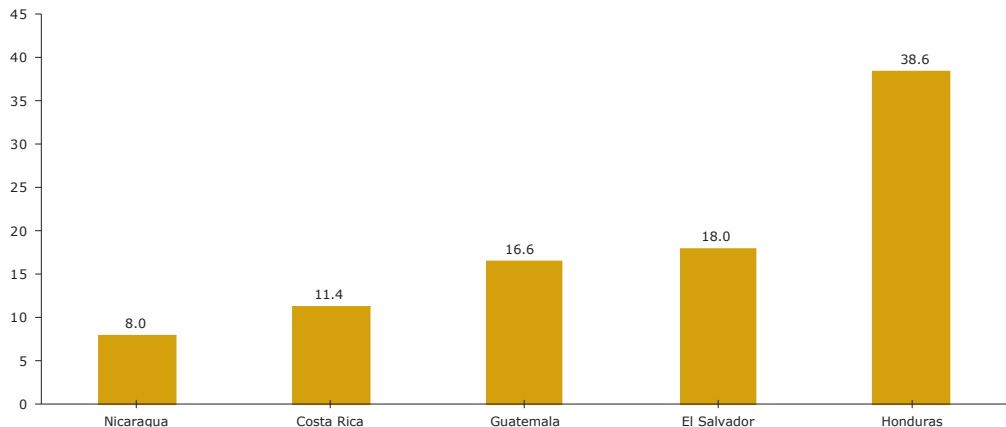
1/ : Encuesta del MITRAB a empresas de más de 20 trabajadores y afiliados al INSS - Ministry of Labor (MITRAB) survey of companies with over 20 employees affiliated to the Social Security system.

Fuente - Source : MITRAB.

NIVELES DE SEGURIDAD - SECURITY LEVELS

Tasa de homicidios en Centroamérica 2021 - 2021 Homicide rate in Central America

(porcentaje - percentage)



Nota - Note : Tasa de homicidios por cada 100,000 habitantes - Homicide rate for every 100,000 inhabitants.

Fuente - Source : Ministerio de Gobernación y Policía Nacional de cada país - Ministry of the Interior and National Police of each country.

CALIFICACIÓN SOBERANA - SOVEREIGN RATING

Calificaciones y perspectiva de Centroamérica y República Dominicana - Sovereign ratings and outlook of Central America and the Dominican Republic.

País - Country	Agencia - Agency					
	Moody's		S&P		Fitch	
	Calificación - Rating	Perspectiva - Outlook	Calificación - Rating	Perspectiva - Outlook	Calificación - Rating	Perspectiva - Outlook
Guatemala - Guatemala	Ba1	Negativa - Negative	BB -	Estable - Stable	BB -	Estable - Stable
Costa Rica - Costa Rica	B2	Estable - Stable	B	Negativa - Negative	B	Negativa - Negative
República Dominicana - Dominican Republic	Ba3	Estable - Stable	BB-	Estable - Stable	BB-	Estable - Stable
Honduras - Honduras	B1	Estable - Stable	BB-	Estable - Stable		
Nicaragua - Nicaragua	B3	Estable - Stable	B-	Estable - Stable	B-	Estable - Stable
El Salvador - EL Salvador	Caa1	Negativa - Negative	B-	Negativa - Negative	B-	Negativa - Negative

Nota - note : "Las calificaciones van desde 'AAA' hasta 'D'. El rango desde 'AAA' hasta 'BBB-' corresponde a grado de inversión (calidad crediticia de alta a media) y el rango desde 'BB+' hasta 'D' se considera grado especulativo (calidad crediticia baja) - The ratings range from 'AAA' to 'D'. The range from 'AAA' to 'BBB-' corresponds to investment grade (high to medium credit quality) and range from 'BB+' to 'D' is considered speculative grade (low credit quality)."

Fuente - Source : Fitch, Moody's, S&P.

Calificación crediticia soberana de Nicaragua - Nicaragua's sovereign credit rating

Fecha	Moody's		S&P		Fitch	
	Calificación - Rating	Perspectiva - Outlook	Calificación - Rating	Perspectiva - Outlook	Calificación - Rating	Perspectiva - Outlook
16/feb/2018			B+	Estable - Stable		
22/feb/2018	B2	Positiva - Positive				
08/jun/2018			B+	Negativa - Negative		
13/jun/2018	B2	Estable - Stable				
22/jun/2018					B	Negativa - Negative
26/jun/2018	B2	Estable - Stable				
23/jul/2018			B	Negativa - Negative		
11/jul/2018					B	Negativa - Negative
09/nov/2018			B-	Negativa - Negative		
27/nov/2018					B-	Negativa - Negative
25/ene/2019	B2	Negativa - Negative				
02/ago/2019	B2	Negativa - Negative				
08/nov/2019			B-	Estable - Stable		
22/nov/2019					B-	Estable - Stable
19/dic/2019					B-	Estable - Stable
14/feb/2020	B3	Estable - Stable				
20/abr/2020			B-	Estable - Stable		
30/abr/2020	B3	Estable - Stable				
17/jun/2020					B-	Negativa - Negative
25/jun/2020					B-	Negativa - Negative
05/ago/2020	B3	Estable - Stable				
17/ago/2020	B3	Estable - Stable				
19/oct/2020			B-	Estable - Stable		
15/feb/2021	B3	Estable - Stable				
11/jun/2021					B-	Estable - Stable
23/jun/2021					B-	Estable - Stable
11/ago/2021	B3	Estable - Stable				
18/ago/2021	B3	Estable - Stable				
30/sep/2021			B-	Estable - Stable		

Fuente - Source : Fitch, Moody's, S&P.

ABREVIATURAS - ABBREVIATIONS

BCN	Banco Central de Nicaragua - Central Bank of Nicaragua
CEPAL	Comisión Económica para América Latina y el Caribe - Economic Commission for Latin America and the Caribbean
INPESCA	Instituto Nicaragüense de la Pesca y Acuicultura - Nicaraguan Institute of Fisheries and Aquaculture
DGA	Dirección General de Servicios Aduaneros - General Directorate of Customs Services
ENACAL	Empresa Nicaragüense de Acueductos y Alcantarillados - Nicaraguan Water and Sewerage Company
ENEL	Empresa Nicaragüense de Electricidad - National Electricity Utility
INITEL	Empresa Nicaragüense de Telecomunicaciones - Nicaraguan Telephone Company EUA Estados Unidos de América - USA
INE	Instituto Nicaragüense de Energía - Nicaraguan Energy Institute
INETER	Instituto Nicaragüense de Estudios Territoriales - Territorial Studies Institute
INIDE	Instituto Nacional de Información de Desarrollo - National Institute of Information for Development
INSS	Instituto Nicaragüense de Seguridad Social - Social Security Nicaraguan Institute
INTUR	Instituto Nicaragüense de Turismo - Tourism Institute
MAG	Ministerio de Agricultura - Ministry of Agriculture
MHCP	Ministerio de Hacienda y Crédito Público - Ministry of Finance and Public Credit
MEM	Ministerio de Energía y Minas - Ministry of Energy and Mines
MIFIC	Ministerio de Economía, Industria y Comercio - Ministry of Economy, Trade and Industry
MITRAB	Ministerio del Trabajo - Ministry of Labor
MTI	Ministerio de Transporte e Infraestructura - Ministry of Transport and Infrastructure
MWH	Megawatts Hora - Megawatts Hours
SECMCA	Secretaría Ejecutiva del Consejo Monetario Centroamericano - Executive Secretariat of the Central American Monetary Council
SIBOIF	Superintendencia de Bancos y Otras Instituciones Financieras - Superintendence of Banks and Other Financial Institutions
TELCOR	Telecomunicaciones y Correos de Nicaragua - Telecommunications and Mail Services Regulatory Agency



www.bcn.gob.ni