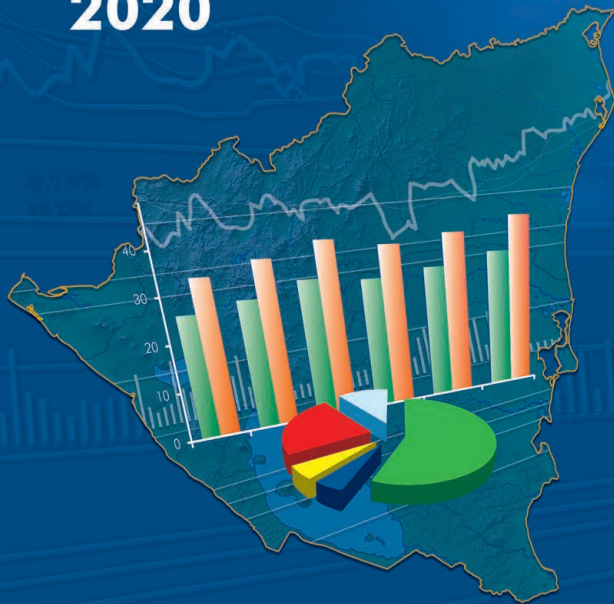


Nicaragua en cifras Nicaragua in figures 2020



Banco Central de Nicaragua
Emitiendo confianza y estabilidad

REFERENCIA - REFERENCE

Datos demográficos, disponibles en <http://www.inide.gob.ni> -

Population data, available online at <http://www.inide.gob.ni>

Indicadores económicos, disponibles en <http://www.bcn.gob.ni> -

Economic indicators, available online at <http://www.bcn.gob.ni>

© Banco Central de Nicaragua

Paso a Desnivel Nejapa 100 metros al este

Pista Juan Pablo II

Managua, Nicaragua

Apartado Postal 2252, 2253

Teléfono: 2255 7171

Internet <http://www.bcn.gob.ni>

info@bcn.gob.ni

Fax: 2265 1246

Publicación y distribución: Banco Central de Nicaragua

Diseño y diagramación: Inty Pereira Artola

CONTENIDO - CONTENT

INDICADORES GENERALES - TOP-LINE INDICATORS

Datos geográficos - Geographic data.....	1
Indicadores económicos - Economic indicators.....	2
Indicadores sociales - Social indicators.....	3

CONTEXTO REGIONAL - REGIONAL CONTEX

Indicadores económicos seleccionados - Selected economic indicators.....	4
Indicadores sociales seleccionados - Selected social indicators.....	6

SECTOR REAL - REAL SECTOR

Producto interno bruto por actividad económica - Gross domestic product by activity.....	8
Producto interno bruto por el gasto - Gross domestic product by expenditure	9
Ingreso nacional - National income.....	10
Valor agregado de agricultura, pecuario, silvicultura, pesca y minería - Value added of agricultural, silviculture, fishing and mining	11
Producción pecuaria - Livestock production	12
Valor agregado del sector manufactura, según industrias seleccionadas - Value added of Manufacturing sector output for selected industries	13
Valor agregado de la industria de servicios y comercial - Value added of service and commercial industry.....	14

PRECIOS - PRICES

Índice de precios al consumidor (2006=100) - Consumer price index (2006=100)	15
Índice de precios sectoriales - Sector-specific price index.....	16

SECTOR EXTERNO - EXTERNAL SECTOR

Balanza de pagos - Balance of payments	17
Comercio exterior de bienes - Trade balance	18
Exportaciones de mercancías (FOB) por productos - Merchandise exports by products (FOB)	19
Exportaciones de mercancías por países de destino, 2020 - Merchandise exports by destination countries, 2020	20
Importaciones de mercancías por uso económico - Merchandise imports by economic use	21
Inversión extranjera directa en Nicaragua por sector de destino - Foreign direct investment in Nicaragua by destination sector	22

FINANZAS - FINANCE

Activos y pasivos de instituciones financieras reguladas - Assets and liabilities of regulated financial institutions	23
Cartera de crédito de la Banca al sector privado - Bank credit to private sector	24
Tasas de interés doméstica - Domestic interest rates	25
Transacciones bursátiles por emisor - Stock exchange transactions by issuer	26
Tipo de cambio promedio respecto al dólar de EUA - Average exchange rate with respect to the US dólar	27
Ingresos corrientes del Gobierno Central - Central Government current revenue	28
Estructura funcional del gasto del Gobierno Central - Central Government expenditures by destination	29

TURISMO - TOURISM

Llegada de visitantes y hoteles - Visitor arrivals and hotels	30
---	----

Cruceros - Cruises.....	30
Principales mercados turísticos - Main tourist markets	31
Ingresos por turismo - Tourism income.....	32
Composición del valor agregado turístico por actividad económica, 2020 - Composition of tourism value added by economic activity, 2020.....	33
Estructura de consumo por tipo de turismo, 2020 - Structure of tourism consumption by type, 2020.....	34
CONSTRUCCIÓN Y BIENES RAÍCES - CONSTRUCTION AND REAL ESTATE	
Área construida por destino económico - Built area by economic sector.....	35
Valor del área construida por destino económico - Building value by type of construction	35
Inversión pública por sectores - Public investment by sector	36
SERVICIOS PÚBLICOS - UTILITIES	
Consumo facturado de agua y electricidad - Utilities (water and electricity billed consumption).....	37
Generación bruta de energía eléctrica - Gross electricity generation	38
TRANSPORTE Y COMUNICACIONES - TRANSPORT AND COMMUNICATIONS	
Carga transportada - Cargo transportation	39
Transporte de pasajeros - Passenger transport.....	40
Servicios postales - Postal services.....	40
POBLACIÓN - POPULATION	
Población de Nicaragua por grupo de edades, 2020 - Population of Nicaragua by age group, 2020.....	41

Población perteneciente a pueblos indígenas o comunidades étnicas - Population belonging to ethnic communities.....	42
Población de 12 años y más, por estado conyugal - Population over 12 years old by marital status.....	43
Indicadores demográficos - Demographic indicators.....	43
EDUCACIÓN - EDUCATION	
Población de 10 años y más por nivel de instrucción y años de estudio aprobados - Population over 10 years old by educational levels and attainment	44
FUERZA LABORAL - LABOR FORCE	
Principales indicadores de empleo - Main employment indicators	45
Afiliados al INSS según actividad económica - Social security members by economic activity	46
Salarios promedios afiliados al INSS según actividad económica - Nominal average wage of social security members by economic activity	47
Salario mínimo efectivamente pagado según actividad económica - Market minimum wage by economic activity	48
NIVELES DE SEGURIDAD - SECURITY LEVELS	
Tasa de homicidios en Centroamérica 2020 - 2020 Homicide rate in Central America and Panama	49
CALIFICACIÓN SOBERANA - SOVEREIGN RATING	
Calificaciones y perspectiva de Centroamérica y República Dominicana - Ratings and outlook of Central America and the Dominican Republic	50
Calificación crediticia soberana de Nicaragua - Nicaraguas sovereign credit rating.....	51
ABREVIATURAS - ABBREVIATIONS	52

INDICADORES GENERALES - TOP-LINE INDICATORS

Datos geográficos - Geographic data

Nombre oficial - Official name	República de Nicaragua - Republic of Nicaragua
Capital - Capital	Managua
Idioma oficial - Official idiom	Español - Spanish
Población - Population	6.6 millones - millions
División política administrativa - Political administrative division	15 departamentos y 2 regiones autónomas - 15 departments and 2 autonomous regions
Moneda - currency	Córdoba
Superficie total (Km ²) - Total land area (sq km)	130,373.5
Superficie tierra firme ^{1/} - Mainland ^{1/}	120,339.5
Superficie territorio insular - Insular territory	517.4
Extensión de lagos y lagunas ^{1/} - Lakes and lagoons ^{1/}	10,407.3
Extensión del lago Cocibolca - Cocibolca lake	8,138.1
Extensión del lago Xolotlán - Xolotlan lake	1,052.9
Cuencas hidrográficas - Hydrographic basins	21
Lagunas - Lagoons	26
Cumbres montañosas (más de 1,000 mts) - Mountains (higher than 1,000 mts)	61
Volcanes - Volcanoes	28
Activos - Active	7
Inactivos - Not active	21
Temperatura máxima absoluta °C (anual) - Maximum temperature (°C)	27.6 - 42.0
Temperatura mínima absoluta °C (anual) - Minimum temperature (°C)	5.5 - 22.0
Humedad relativa del aire (anual) - Relative humidity (annual)	63% - 88%

1/ : Incluyendo islas - Islands included.

Fuente - Source : INIDE e INITER.

Indicadores económicos - Economic indicators

Indicadores - Indicators	2018	2019	2020
Producto Interno Bruto (US\$ millones) - Gross domestic product , GDP (US\$ millions)	13,025.2	12,611.2	12,621.5
Producto Interno Bruto per cápita (US\$) - Per capita GDP (US\$)	2,016.2	1,932.0	1,913.6
Crecimiento real de la economía (%) - Real GDP growth (%)	(3.4)	(3.7)	(2.0)
Inflación (%) - Inflation (%)	3.9	6.1	2.9
Producción del sector industrial (US\$ millones) - Manufacturing sector output (US\$ millions)	6,561.8	6,287.9	6,031.9
Producción del sector agrícola (US\$ millones) ^{1/} - Agricultural sector output (US\$ millions) ^{1/}	3,800.1	3,841.2	4,054.7
Exportaciones de bienes (US\$ millones) - Exports of goods (US\$ millions)	4,197.4	4,342.0	4,395.8
Importaciones de bienes (US\$ millones) - Imports of good (US\$ millions)	5,801.5	5,396.9	5,323.7
Oferta monetaria (M1A) (US\$ millones) - Money supply (M1A) (US\$ millions)	1,926.9	1,899.2	2,262.9
Reservas Internacionales Brutas (US\$ millones) - Gross international reserves (US\$ millions)	2,261.1	2,397.4	3,211.9
Deuda pública interna (US\$ millones) ^{2/} - Domestic public debt (US\$ millions) ^{2/}	964.6	885.6	1,222.0
Deuda externa pública (US\$ millones) - External public debt (US\$ millions)	5,949.6	6,278.7	6,956.8

1/ : Incluye ganadería, silvicultura, pesca y minería - Livestock, forestry, fishing and mining included.

2/ : Incluye deuda del Gobierno y del Banco Central de Nicaragua con el sector privado - Includes Government and Central Bank debit with private sector.

Fuente - Source : INIDE, DGA, INPESCA y BCN.

Indicadores sociales - Social indicators

Indicadores - Indicators	2018	2019	2020
Población total (miles) ^{1/} - Total population (thousands) ^{1/}	6,460.4	6,527.7	6,595.7
Gasto gubernamental en educación (% PIB) ^{2/} - Government spending on education (% GDP) ^{2/}	3.1	3.3	3.3
Gasto gubernamental en salud (% PIB) ^{3/} - Government spending on health (% GDP) ^{3/}	3.5	3.5	4.0
Gasto gubernamental en salud (US\$ por habitante) - Government spending on health (US\$ per person)	70.0	68.5	76.8

1/ : INIDE, estimaciones y proyecciones de población nacional, departamental y municipal, revisión 2012 - INIDE, national, departmental and municipal population statistics forecasts, 2012 revision.

2/ : Incluye solamente el Ministerio de Educación - It includes only the Ministry of Education.

3/ : Incluye solamente el Ministerio de Salud - It includes only the Ministry of Health.

Fuente - Source : INIDE y MHCP.

CONTEXTO REGIONAL - REGIONAL CONTEXT

Indicadores económicos - Economic indicators

Indicadores - Indicators

Crecimiento real del PIB (%) - Real GDP growth (%)

PIB nominal per cápita (US\$) - Per capita GDP (US\$)

Inflación (%) - Inflation rate (%)

Cuenta corriente a PIB (%) - Current account (as % GDP)

Remesas (millones US\$) - Remittances (millions of US\$)

RIN a importaciones (en meses de importación) - Net international reserves/imports (number of times)

Deuda pública externa a PIB - External public debt (as % GDP)

Saldo operacional del Gobierno Central a PIB (incluye donaciones) - Operational balance of Central Government including grants (as % GDP)

Fuente - Source : INIDE, SECMCA, CEPAL y Bancos Centrales de la región - Central Banks of the regions, INIDE, SECMCA, CEPAL .

Nicaragua	Costa Rica	El Salvador	Guatemala	Honduras	República Dominicana
(2.0)	(4.5)	(7.9)	(1.5)	(9.0)	(6.9)
1,913.6	12,113.3	4,087.1	4,659.6	2,607.0	7,856.6
2.9	0.9	(0.1)	4.8	4.0	5.6
7.6	(2.4)	0.5	5.5	4.0	(2.0)
1,851.4	495.3	5,918.6	11,304.9	5,736.6	8,219.3
7.7	7.6	3.6	13.7	10.9	9.6
55.1	22.2	44.5	13.5	38.2	26.6
(1.0)	(8.1)	(9.0)	(4.9)	(6.9)	(7.9)

Indicadores sociales seleccionados - Selected Social indicators

(quinquenio 2020 - 2025 - quinquennium 2020 - 2025)

Indicadores - Indicators

Población (miles de personas)^{1/} - Population (thousands)^{1/}

Tasa de crecimiento de la población (tasa anual media por cada cien habitantes) - Demographic annual growth rate (average annual rate per hundred inhabitants)

Porcentaje de la población urbana (porcentaje de la población total) - Percentage of urban population (as % total population)

Tasa de natalidad (tasa bruta por cada mil habitantes) - Birth rate (Gross birth rate per thousand inhabitants)

Tasa de fecundidad (número de hijos por mujer) - Fertility rate (Number of children per woman)

Esperanza de vida al nacer (años, promedio) - Life expectancy at birth (years, average)

Tasa de mortalidad (tasa bruta por cada mil habitantes) - Mortality rate (Gross mortality rate per thousand inhabitants)

1/ : Para Nicaragua, el dato de población fue proporcionado por INIDE - For Nicaragua, the population data was provided by INIDE.

Fuente - Source : INIDE y CEPAL.

Nicaragua	Costa Rica	El Salvador	Guatemala	Honduras	República Dominicana
6,595.7	5,094.1	6,486.2	17,915.6	9,904.6	10,847.9
1.0	0.8	0.5	1.8	1.5	0.9
58.4	80.8	72.4	59.8	56.3	82.5
18.7	12.7	17.2	23.0	20.3	18.0
2.3	1.7	2.0	2.7	2.3	2.2
75.2	80.9	74.1	75.0	75.9	74.6
5.1	5.4	7.2	4.7	4.5	6.4

SECTOR REAL - REAL SECTOR

Producto interno bruto por actividad económica - Gross domestic product by activity (distribución porcentual - percentage distribution)

Conceptos - Concepts	Crecimiento PIB real - Real GDP growth			Participación PIB nominal - Nominal GDP participation		
	2018	2019 ^{p/}	2020 ^{e/}	2018	2019 ^{p/}	2020 ^{e/}
Total	(3.4)	(3.7)	(2.0)	100	100	100
Impuestos netos a productos - Net taxes on products	(8.5)	(1.5)	(1.2)	8.7	9.8	9.8
Agricultura - Agriculture	3.8	3.9	1.0	7.8	8.0	8.5
Pecuario - Livestock	(3.5)	4.5	1.6	5.8	5.8	5.6
Silvicultura y extracción de madera - Forestry	(3.6)	(1.5)	0.7	0.9	0.9	0.9
Pesca y acuicultura - Fishing	10.3	(10.7)	(5.6)	0.9	0.8	0.7
Explotación de minas y canteras - Mining and quarrying	7.7	17.5	3.3	2.5	3.2	4.7
Industrias manufactureras - Manufacturing	1.5	(0.3)	(2.3)	13.8	13.6	12.9
Construcción - Construction	(13.7)	(34.5)	11.7	5.3	3.9	4.2
Electricidad - Electricity	3.4	(1.5)	(17.1)	3.0	3.2	2.9
Agua - Water supply	4.8	1.5	1.2	0.3	0.3	0.3
Comercio - Commerce	(7.4)	(6.5)	4.9	10.7	10.4	10.9
Hoteles y restaurantes - Hotels and restaurants	(22.1)	3.4	(32.5)	3.1	3.3	2.2
Transporte y comunicaciones - Transport and communications	(6.6)	(8.9)	(7.6)	5.1	4.8	4.5
Intermediación financiera y servicios conexos - Financial intermediation	(6.8)	(19.9)	(11.5)	5.6	4.7	4.3
Propiedad de vivienda - Housing	(0.0)	(0.8)	(0.7)	6.0	6.1	5.9
Administración pública y defensa - Public administration and defense	(0.0)	0.4	2.1	4.8	5.0	5.2
Enseñanza - Education	1.1	1.1	1.0	5.1	5.5	5.5
Salud - Health	1.9	0.9	1.1	2.7	3.0	3.0
Otros servicios - Other services	(2.1)	(5.3)	(4.7)	8.0	7.9	7.7

p/ : Preliminar - Preliminary.

e/ : Estimado - Estimated.

Fuente - Source : BCN.

Producto interno bruto por el gasto - Gross domestic product by expenditure

(distribución porcentual - percentage distribution)

Conceptos - Concepts	2018	2019 ^{p/}	2020 ^{e/}
Total	100.0	100.0	100.0
Consumo del Gobierno - Government consumption	14.8	15.6	15.9
Del cual - Of which			
Gasto de consumo individual - Individual consumption expenditure	7.4	8.0	8.0
Gasto de consumo colectivo - Collective consumption expenditure	7.4	7.7	7.9
Consumo individual de hogares e ISFLSH - individual consumption of households and NPISHs	70.6	71.2	69.7
Formación bruta de capital fijo - Gross fixed capital formation	22.4	17.0	18.6
Cambios en los inventarios - Changes in inventory	1.7	0.7	0.6
Exportaciones netas de bienes y servicios - Net export of goods and services	(9.4)	(4.5)	(4.8)

p/ : Preliminar - Preliminary.

e/ : Estimado - Estimated.

Nota - note : El consumo se desagrega, en consumo del gobierno individual y colectivo y consumo individual de hogares e ISFLSH - Consumption is divided, into Government consumption individual and collective and individual consumption of households and NPISHs.

Fuente - Source : BCN.

Ingreso nacional - National income

Conceptos - Concepts	2018	2019 ^{p/}	2020 ^{e/}
Ingreso nacional bruto (millones de dólares) - Gross national income (millions of dollars)	12,376.1	11,998.4	12,178.3
Ingreso nacional bruto per cápita (dólares) - Gross national income per capita (dollars)	1,915.7	1,838.1	1,846.4
Producto Interno Bruto (millones de dólares) - Gross Domestic Product (millions of dollars)	13,025.2	12,611.2	12,621.5

p/ : Preliminar - Preliminary.

e/ : Estimado - Estimated.

Fuente - Source : BCN.

Valor agregado de agricultura, pecuario, silvicultura, pesca y minería - Value added of agricultural, silviculture, fishing and mining

(millones de dólares - millions of dollars)

Conceptos - Concepts	2018	2019 ^{p/}	2020 ^{e/}
Total industrias - All industries	2,321.0	2,349.0	2,583.2
Actividades agrícolas - Agricultural activities	1,009.8	1,005.0	1,076.4
Café oro - Green coffe	320.7	306.6	352.5
Caña de azúcar - Sugar cane	81.2	76.2	64.1
Granos básicos - Basic grains	195.9	214.3	233.8
Otros productos agrícolas - Others agricultural products	411.9	407.9	426.0
Actividades pecuarias - Livestock activities	751.4	725.8	708.0
Actividades silvícolas - Forestry activities	114.1	115.0	117.6
Actividades pesqueras y acuícolas - Fisheries and aquaculture activities	117.5	99.8	88.8
Actividades de minería - Mining activities	328.2	403.4	592.3

p/ : Preliminar - Preliminary.

e/ : Estimado - Estimated.

Fuente - Source : BCN.

Producción pecuaria - Livestock production

(miles - thousands)

Conceptos - Concepts	2018	2019	2020 ^{p/}
Ganado vacuno - Cattle			
Matanza industrial - Industrial slaughter			
Reses (Cabezas) - Cattle (heads)	666.6	711.8	714.4
Matanza municipal - Municipal slaughter			
Reses (Cabezas) - Cattle (heads)	117.7	123.2	110.6
Matanza total - Total slaughter			
Reses (Cabezas) - Cattle (heads)	784.3	834.9	825.0
Avicultura - Poultry farming			
Aves (Unidades) - Poultry (units)	63,482.5	64,133.9	63,062.1
Huevos (Docenas) - Eggs (dozen)	51,260.7	52,129.7	54,137.2

p/ : Preliminar - Preliminary.

Fuente - Source : MAG.

Valor agregado del sector manufactura, según industrias seleccionadas - Value added of Manufacturing sector output for selected industries

(millones de dólares - millions of dollars)

Industrias - Industries	2018	2019^{p/}	2020^{e/}
Total	1,803.4	1,710.6	1,626.5
Carnes y pescados - Meat and fish	244.5	269.2	255.7
Azúcar - Sugar	114.0	91.6	97.1
Lácteos - Dairy products	110.5	107.0	120.5
Otros alimentos de origen industrial - Other food of industrial source	204.9	193.1	189.8
Bebidas - Beverages	192.1	201.1	182.9
Tabaco - Tobacco	64.5	66.0	72.9
Hilados, tejidos, ropa, cuero y calzado - Yarns, weavies, clothes, leather and footwear	353.4	353.7	292.9
Productos de madera - Wood production	38.9	37.5	32.8
Elaboración de muebles y otros productos transportables - Furniture and other portable products	32.5	31.1	28.0
Productos de papel e impresos - Printed and paper products	23.4	22.3	24.4
Productos de petróleo refinado - Refined oil products	119.8	92.1	76.5
Productos químicos de caucho y plásticos - Plastic and rubber chemical products	48.8	45.7	48.0
Vidrio y otros productos no metálicos - Glass and non metallic products	80.8	64.8	75.5
Metales y productos metálicos elaborados - Metals and elaborated metallic products	26.8	25.3	27.2
Maquinaria y equipo de transporte - Machinery and transport equipment	148.7	110.0	102.3

p/ : Preliminar - Preliminary.

e/ : Estimado - Estimated.

Fuente - Source : BCN.

Valor agregado de la industria de servicios y comercial - Value added of service and commercial industry

(millones de dólares - millions of dollars)

Industrias - Industries	2018	2019^{p/}	2020^{e/}
Total Servicios - Services	3,950.8	3,723.3	3,567.5
Transporte y comunicaciones - Transport and communications	660.9	608.2	573.0
Intermediarios financieros - Financial intermediation	731.4	593.6	540.8
Propiedad de vivienda - Housing	775.2	765.3	748.1
Servicios personales y empresariales - Personal and enterprise services	1,347.3	1,312.1	1,296.3
Energía y agua potable - Electricity and water distribution	435.9	444.1	409.3
Total Comercio - Commerce	1,791.0	1,720.2	1,658.5
Comercio - Commerce	1,390.6	1,308.7	1,379.4
Hoteles y restaurantes - Hotels and restaurants	400.3	411.6	279.1

p/ : Preliminar - Preliminary.

e/ : Estimado - Estimated.

Fuente - Source : BCN.

PRECIOS - PRICES

Índice de precios al consumidor (2006=100) - Consumer price index (2006=100)

(variación porcentual anual - annual percentage change)

Divisiones - Major groups	2018	2019	2020
Índice general - All groups	3.9	6.1	2.9
Alimentos y bebidas no alcohólicas - Food and beverages	2.4	5.3	4.2
Bebidas alcohólicas, tabaco y estupefaciente - Alcoholic beverages, tobacco and narcotics	8.2	43.7	7.9
Prendas de vestir y calzado - Clothing and footwear	2.1	4.0	1.8
Alojamiento, agua, electricidad, gas y otros combustibles - Housing, water, electricity, gas and other fuels	6.0	5.9	2.0
Muebles, artículos para el hogar y la conservación ordinaria del hogar - Furniture, house equipment and maintenance	3.0	6.1	2.8
Salud - Health	5.4	5.8	4.8
Transporte - Transportation	5.0	5.7	(2.0)
Comunicaciones - Communications	4.8	3.5	1.3
Recreación y cultura - Culture and recreation	6.9	3.2	0.7
Educación - Education	7.9	6.8	4.6
Restaurante y hoteles - Restaurants and hotels	3.2	4.6	1.7
Bienes y servicios diversos - Miscellaneous goods and services	3.4	11.3	4.0

Fuente - Source : INIDE y BCN.

Índice de precios sectoriales - Sector - specific price index

(variación porcentual anual - annual percentage change)

Conceptos - Concepts	2018	2019	2020
Índice de precios al productor (IPP) (2006 =100) - Producer price index (IPP), (2006 =100)	(1.7)	7.7	3.9
De valor unitario de exportaciones (2006=100) - export prices (2006=100)	(4.7)	(2.5)	6.1
De valor unitario de importaciones (2006=100) - import prices (2006=100)	3.8	(5.7)	(8.5)
Todos los materiales de construcción (base = 2006) - All construction materials (base = 2006)	9.6	6.7	2.0
Maderas y techos - Woods and roofs	10.6	10.6	1.6
Cemento y derivados - Cement and related materials	5.7	1.1	2.2
Electricidad e iluminación - Electricity and lightning	6.9	7.0	8.9
Metales y derivados - Metals and related materials	15.9	10.5	0.9
Sanitarios y pisos - Restrooms and floors	5.1	8.1	1.9

Fuente - Source : INIDE y BCN.

SECTOR EXTERNO - EXTERNAL SECTOR

Balanza de pagos^{1/} - Balance of payments^{1/}

(millones de dólares - millions of dollars)

Conceptos - Concepts	2018 ^{p/}	2019 ^{p/}	2020 ^{p/}
A. Cuenta corriente - Current account	(234.1)	754.1	957.8
Bienes - Goods	(1,604.1)	(1,055.9)	(927.9)
Exportaciones de bienes ^{2/} - Exports of goods ^{2/}	4,197.4	4,341.0	4,395.8
Importaciones de bienes ^{2/} - Imports of goods ^{2/}	5,801.5	5,396.9	5,323.7
Servicios - Services	410.9	518.5	328.8
Créditos - Credits	1,363.6	1,373.1	943.3
Débitos - Debits	952.7	854.6	614.5
Ingreso Primario - Primary Income	(652.2)	(466.4)	(363.5)
Ingreso Secundario - Secondary Income	1,611.3	1,757.9	1,920.4
Del cual: remesas de trabajadores - Of which: workers' remittances	1,501.2	1,682.4	508.7
B. Cuenta de capital - Capital account	119.8	107.8	110.6
C. Cuenta Financiera - Financial account	(614.7)	481.5	809.5
Inversión extranjera directa neta - Net foreign direct investment	(762.5)	(443.9)	(142.8)
Inversión de cartera neta - Net portfolio investment	(60.3)	342.0	135.1
Derivados Financieros - Financial Derivatives	0.0	0.0	0.0
Otra inversión neta - Other Net investment	720.9	464.3	(90.1)
Activos de reserva - Reserve assets	(512.8)	119.1	907.3
D. Errores y omisiones netos - Net errors and omissions	(500.4)	(380.4)	(258.9)

1/ : Según el sexto manual de balanza de pagos y PII del FMI - According to IMF balance of payments and IIP manual, 6th. edition.

2/ : Incluye exportaciones e importaciones de la zona franca y otros bienes - Include exports and imports from free zone and others goods.

p/ : Preliminar - Preliminary.

Fuente - Source : BCN.

Comercio exterior de bienes - Trade balance

(millones de dólares - millions of dollars)

Conceptos - Concepts	2018 ^{p/}	2019 ^{p/}	2020 ^{p/}
Balance comercial de bienes - Trade balance	(1,604.1)	(1,055.9)	(927.9)
Exportaciones de bienes - Exports of goods	4,197.4	4,341.0	4,395.8
Mercancías generales según la BP (FOB) ^{1/} - General merchandise according to the BOP (FOB) ^{1/}	3,827.1	3,843.2	3,730.6
Oro no monetario - Nonmonetary gold	370.3	497.8	665.2
Importaciones de bienes - Imports of goods	5,801.5	5,396.9	5,323.7
Mercancías generales según la BP (FOB) ^{1/} - General merchandise according to the BOP (FOB) ^{1/}	5,801.5	5,396.9	5,323.7

1/ : Incluye exportaciones e importaciones de la zona franca y otros bienes - Include exports and imports from free zone and others goods.

p/ : Preliminar - Preliminary

Nota - note : Según el sexto manual de balanza de pagos y PII del FMI - According to IMF balance of payments and IIP manual, 6th. edition.

Fuente - Source : DGA, INPESCA, MEM y BCN.

Exportaciones de mercancías (FOB) por productos - Merchandise exports by product (FOB)

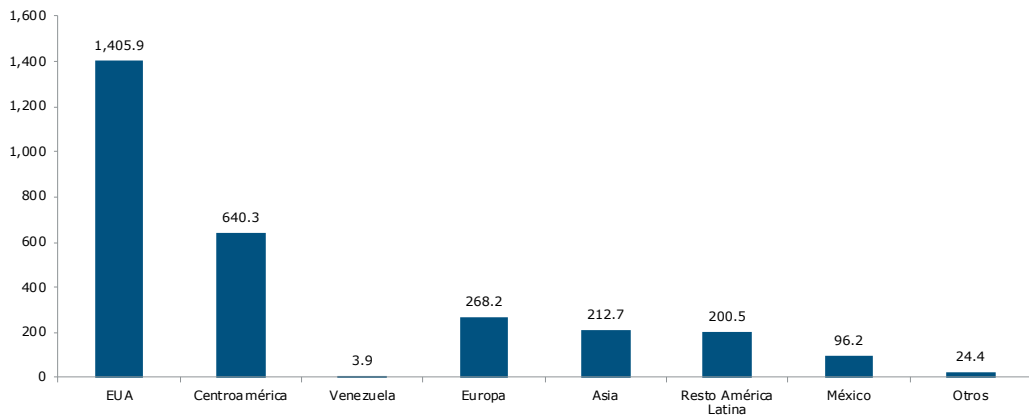
(millones de dólares - millions of dollars)

Productos - Products	2018 ^{p/}	2019 ^{p/}	2020 ^{p/}
Total - Total products	2,545.8	2,696.8	2,852.0
Café - Coffee	417.7	458.1	438.2
Carne - Beef	481.0	522.4	541.5
Maní - Peanut	112.1	96.8	89.7
Ganado en pie - Livestock	9.6	5.3	3.0
Azúcar - Sugar	167.1	171.8	145.4
Oro - Gold	370.3	497.8	665.1
Langosta - Lobster	41.6	67.2	49.3
Lácteos - Dairy products	167.4	169.3	193.9
Camarón - Shrimp	47.9	38.9	36.3
Fríjol - Beans	80.4	76.0	114.0
Banano - Bananas	9.6	8.7	8.0
Ajonjolí - Sesame Seed	6.8	7.7	11.1
Otros - Others	634.1	576.8	556.5

p/ : Preliminar - Preliminary

Fuente - Source : DGA, INPESCA y BCN.

Exportaciones de mercancías por países de destino, 2020 - Merchandise exports by country, 2020
(millones de dólares - millions of dollars)



Fuente - Source : DGA, INPESCA y BCN.

Importaciones de mercancías por uso económico - Merchandise imports by economic use*(millones de dólares - millions of dollars)*

Conceptos - Concepts	2018^{p/}	2019^{p/}	2020^{p/}
Importación total (FOB) - Imports (FOB)	4,829.4	4,352.4	4,411.9
Importación total (CIF) - Imports (CIF)	5,199.6	4,680.6	4,768.4
Bienes de consumo - Consumer goods	1,877.9	1,787.6	1,895.5
No duraderos - Non-durable	1,593.1	1,528.2	1,629.9
Duraderos - Durable	284.8	259.3	265.6
Petróleo, combustibles y lubricantes - Oil and oil derivatives	996.1	957.6	680.6
Petróleo crudo - Crude oil	359.4	267.4	188.1
Combustibles y lubricantes - Fuels and lubricants	620.1	651.9	409.2
Energía eléctrica - Electricity	16.6	38.2	83.3
Bienes intermedios - Intermediate goods	1,426.6	1,260.1	1,389.7
Para la agricultura - For Agriculture	318.9	277.1	316.6
Para la industria - For Industry	807.1	735.4	787.9
Materiales de construcción - Construction	300.6	247.6	285.2
Bienes de capital - Capital goods	892.6	669.8	798.8
Para la agricultura - For Agriculture	59.8	24.7	33.6
Para la industria - For Industry	527.1	437.2	502.6
Equipo de transporte - Transport equipment	305.7	207.9	262.6
Diversos - Other goods	6.4	5.7	3.8

p/ : Preliminar - Preliminary

Fuente - Source : DGA y MEM.

Inversión extranjera directa en Nicaragua por sector de destino - Foreign direct investment in Nicaragua by destination sector

(millones de dólares - millions of dollars)

Sectores - Sectors	2018^{p/}	2019^{p/}	2020^{p/}
Total - Total	837.6	503.0	182.3
Minería - Mining	56.2	158.8	34.1
Pesca - Fishing	40.2	3.8	7.7
Industrial - Manufacturing	130.8	(25.7)	12.2
Energético - Energy	153.5	37.5	23.8
Comercio y servicios - Commerce and services	137.2	53.9	27.0
Comunicaciones - Communications	135.9	150.5	38.7
Otros - Other	183.8	124.1	38.8

p/ : Preliminar - Preliminary

Fuente - Source : INIDE, MIFIC y BCN.

FINANZAS - FINANCE

Activos y pasivos de instituciones financieras reguladas - Assets and liabilities of regulated financial institutions

(millones de dólares - millions of dollars)

Instituciones - Institutions	2018		2019		2020	
	Activos Assets	Pasivos Liabilities	Activos Assets	Pasivos Liabilities	Activos Assets	Pasivos Liabilities
Bancos comerciales - Commercial banks	6,923.7	5,824.1	6,616.7	5,434.3	6,765.4	5,568.2
Otros intermediarios financieros - Other financial intermediaries	258.9	219.4	195.0	159.6	160.6	124.9
Puestos de bolsa ^{1/} - Brokerage firms ^{1/}	9.4	2.7	8.6	1.1	8.3	0.8

1/ : Total de la industria - industry total

Fuente - Source : SIBOIF y BCN.

Cartera de crédito de la banca al sector privado - Bank credit to private sector*(millones de dólares - millions of dollars)*

Conceptos - Concepts	2018	2019	2020
Cartera total - Total portfolio	4,661.5	3,853.0	3,611.4
Tarjeta de crédito - Credit cards	346.2	293.1	252.6
Agrícola - Agriculture	460.6	380.6	394.3
Comercial - Commercial	1,618.3	1,377.4	1,316.4
Ganadero - Livestock	100.2	77.4	62.2
Hipotecario ^{1/} - Housing mortgage ^{1/}	707.0	640.7	587.2
Industrial - Industrial	545.4	455.5	476.1
Personal - Personal	883.7	628.2	522.7

1/ : A partir de dic-19, incluye la categoría Viviendas de Interés Social - As of Dec-19, includes the category Social Interest Housing

Fuente - Source : SIBOIF y BCN.

Tasas de interés domésticas^{1/} - Domestic interest rates^{1/}*(porcentaje - percentage)*

Tasas de interés - Interest rate	2018	2019	2020
Tasas pasivas - Deposit interest rate			
Moneda nacional a 3 meses - 3-month domestic currency	6.1	5.1	2.8
Dólares de EUA a 3 meses - 3-month US dollars	3.6	4.5	2.1
Moneda nacional a + de 1 año - 1-year and over domestic currency	5.0	8.3	6.3
Dólares de EUA a + de 1 año - 1-year and over US dollars	7.2	7.4	5.6
Tasas activas - Lending interest rates			
Moneda nacional corto plazo - Short term domestic currency	13.4	11.4	10.3
Dólares de EUA a corto plazo - Short term US dollars	11.0	9.4	10.4
Moneda nacional largo Plazo - Long term domestic currency	13.9	13.3	8.5
Dólares de EUA largo Plazo - Long term US dollars	10.9	11.3	11.2

1/ : Promedio ponderado del último mes de cada año - Weighted average of the last month of each year.

Fuente - Source : SIBOIF y BCN.

Transacciones bursátiles por emisor^{1/} - Stock exchange transactions by issuer^{1/}
(flujo en millones de córdobas y dólares - flows in millions of cordobas and dollars)

Conceptos - Concepts	2018		2019		2020	
	M/N	M/E	M/N	M/E	M/N	M/E
Emisión privada - Private issues	0.0	4.5	18.7	2.7	0.0	3.1
Primario - Primary	0.0	4.3	18.7	2.7	0.0	3.0
Secundario - Secondary	0.0	0.1	0.0	0.0	0.0	0.0
Reportos - Repo market	0.0	0.0	0.0	0.0	0.0	0.0
Opcional - Options	0.0	0.0	0.0	0.0	0.0	0.0
Internacional - International	0.0	0.0	0.0	0.0	0.0	0.1
Emisión pública - Public issues	232.1	7.1	69.7	5.3	1.2	185.3
Primario - Primary	0.3	0.0	1.2	4.4	1.2	183.6
Secundario - Secondary	0.0	0.0	1.0	0.0	0.0	0.1
Reportos - Repo market	0.0	0.0	0.0	0.0	0.0	0.0
Opcional - Options	231.8	7.1	67.5	0.9	0.0	1.6

1/ : Datos de diciembre de cada año - Amounts traded in december of each year

M/N : Moneda nacional - Domestic currency

M/E : Moneda extranjera - Foreign currency

Fuente - Source : Bolsa de Valores de Nicaragua (BOLSANIC) - Nicaragua Stock Exchange.

Tipo de cambio promedio respecto al dólar de EUA - Average exchange rate with respect to the US dollar

Monedas - Currency	2018	2019	2020
Córdoba de Nicaragua - Nicaraguan Cordoba	31.6	33.1	34.3
Colón de Costa Rica - Costa Rican Colon	577.0	587.3	584.9
Colón de El Salvador - Salvadorean Colon	1.0	1.0	1.0
Quetzal de Guatemala - Guatemalan Quetzal	7.5	7.7	7.7
Lempira de Honduras - Honduran Lempira	23.9	24.5	24.6
Peso de República Dominicana - Dominican Republic Peso	49.5	51.3	56.5

Nota - Note : Tipo de cambio anual de Cuentas Nacionales - Annual exchange rate of National Accounts.

Fuente - Source : SECMCA y BCN.

Ingresos corrientes del Gobierno Central - Central Government current revenues*(millones de dólares - millions of dollars)*

Conceptos - Concepts	2018	2019	2020
Total ingresos corrientes -Total current revenues	2,206.1	2,394.9	2,355.6
Ingresos tributarios - Tax revenues	2,043.1	2,215.5	2,168.6
Impuestos directos - Direct taxes	925.9	998.1	946.6
Sobre el ingreso y las ganancias - Income and earnings	909.2	981.0	929.3
Otros - Others	16.6	17.0	17.3
Sobre bienes y servicios - Goods and services	557.4	565.6	513.6
Al valor agregado interno - Domestic value-add tax	287.2	287.8	237.7
Selectivo al consumo - Selective consumption tax	267.7	275.9	274.3
De estampillas - Stamps	2.5	2.0	1.6
Sobre el comercio y transacciones internacionales - International trade and transactions taxes	559.8	651.7	708.3
Derechos arancelarios de importación (DAI) - Import duties	62.4	60.1	66.5
Impuesto al valor de las importaciones - Value added tax on imports	406.0	440.8	490.9
Derechos - Duties	1.3	1.6	1.1
Otros - Others	90.2	149.3	149.9
Ingresos no tributarios - Non tax revenue	162.9	179.5	187.0

Nota - Note : La fuente primaria de los ingresos es el reporte de liquidación del presupuesto - The primary source of income is the Budget Liquidation report.

Fuente - Source : MHCP.

**Estructura funcional del gasto del Gobierno Central - Central
Government expenditure by destination**

(millones de dólares - millions of dollars)

Conceptos - Concepts	2018	2019	2020
Total gastos -Total expenses	2,556.4	2,441.5	2,563.4
Gasto social - Social expenditures	1,422.5	1,314.9	1,400.6
Educación - Education	581.9	584.5	581.6
Salud - Health	453.3	448.8	512.2
Servicio social y asistencia social - Assistance and social services	33.7	74.2	91.6
Vivienda y servicios comunitarios - Housing and community services	321.0	188.2	194.1
Servicios recreativos y culturales - Cultural and recreational services	32.7	19.2	21.1
Administración gubernamental - Government administration	202.3	184.3	163.0
Defensa, orden público y seguridad - Defense, public order and security	350.7	337.6	332.3
Servicios económicos - Economic services	439.8	445.5	513.6
Deuda pública, intereses y gastos - Public debt, interests and expenditures	141.1	159.2	153.8
Amortización - Amortization	405.8	396.7	484.3
Total gastos y amortización - Total expenditures and amortizations	2,962.1	2,838.3	3,047.7

Nota - Note : La fuente primaria de los gastos es el reporte de liquidacion del presupuesto - The primary source of expenses is the budget settlement report.

Fuente - Source : MHCP.

TURISMO - TOURISM

Llegada de visitantes y hoteles - Visitor arrivals and hotels

(número - number)

Conceptos - Concepts	2018	2019	2020
Llegada de visitantes - Visitor arrivals	1,412,411	1,454,504	474,421
- Visitantes del día ^{1/} - Day visitors ^{1/}	156,845	159,286	90,442
- Turistas - Tourists	1,255,566	1,295,218	383,979
Aérea - Air	381,813	409,987	118,185
Acuática - Sea	7,019	7,533	2,465
Terrestre - Land	866,734	877,698	263,329
Hoteles - Hotel	1,114	1,101	1,075
Habitaciones de hotel - Hotel rooms	15,249	14,186	13,886

1/ : Incluye cruceristas y visitantes del día - Includes cruise passenger and day visitors.

Fuente - Source : INTUR.

Cruceros - Cruises

(número - number)

Concepto - Concept	2018	2019	2020
Número de cruceros - Number of cruise ships	63	68	18
Excursionistas - Tripper	82,557	85,537	25,035
Excursionistas de tours - Tour Trippers	47,075	55,750	17,138

Fuente - Source : INTUR.

Principales mercados turísticos^{1/} - Main tourist markets^{1/}

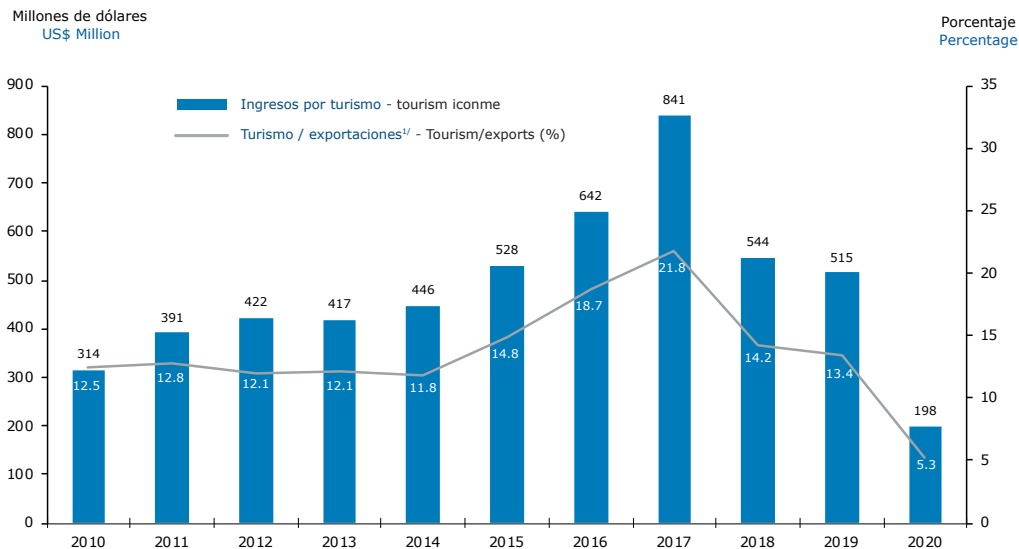
(porcentaje - percentage)

Conceptos - Concepts	2018	2019	2020
Centroamérica - Central America	70.7	66.7	64.9
Norte América - North America	21.2	21.9	21.8
Europa - Europe	5.4	4.6	5.8
Sur América - South America	1.6	2.1	1.8
Resto del Mundo - Rest of the World	1.1	4.7	5.7

1/ : Turistas que pernoctan - Overnight tourists.

Fuente - Source : INTUR.

Ingresos por turismo - Tourism income

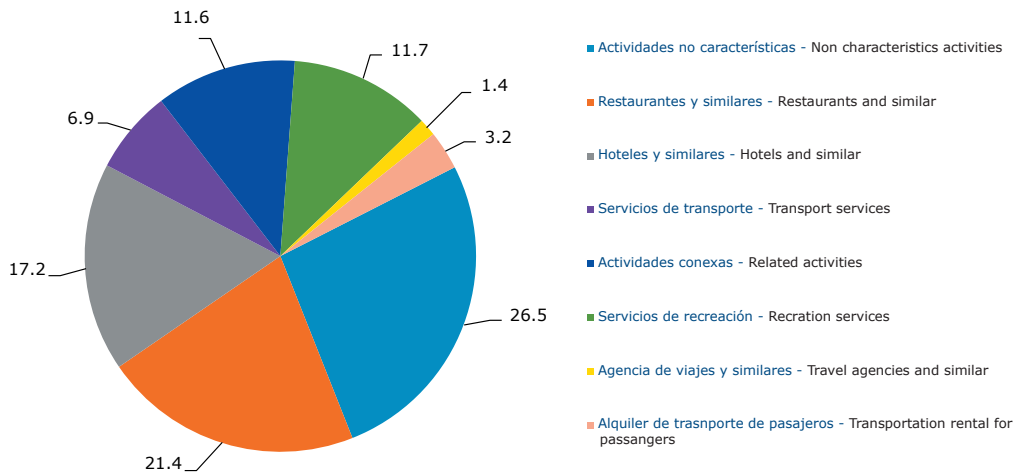


1/ : Incluye exportaciones de mercancías, zona franca y otros bienes - Includes merchandise exports, free zone and other goods

Fuente - Source : DGA, INIDE y BCN.

Composición del valor agregado turístico por actividad económica 2020 - Composition of tourism value added by economic activity, 2020

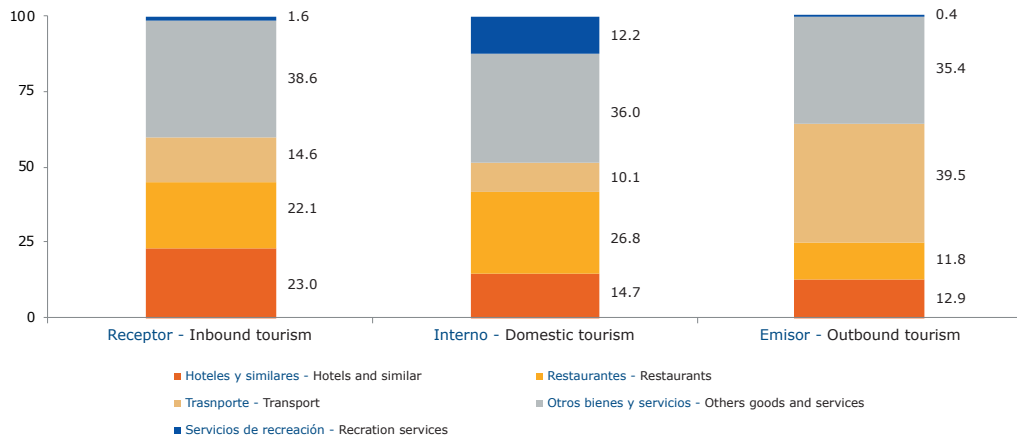
(porcentaje - porcentaje)



Fuente - Source : INIDE y BCN.

Estructura de consumo por tipo de turismo, 2020 - Structure of tourism consumption by type, 2020

(porcentaje - porcentaje)



Fuente - Source : INIDE y BCN.

CONSTRUCCIÓN Y BIENES RAÍCES - CONSTRUCTION AND REAL ESTATE

Área construida por destino económico - Built area by economic sector

(miles de metros cuadrados - thousands of square meters)

Conceptos - Concepts	2018	2019	2020
Total	1,070.2	622.3	618.8
Residencial - Houses	578.7	400.2	447.9
Comercio - Commerce	144.3	45.8	33.7
Servicio - Services	310.3	120.0	110.9
Industria - Industry	36.9	56.4	26.2

Fuente - Source : BCN - Central Bank of Nicaragua.

Valor del área construida por destino económico - Building costs by type of construction

(millones de dólares - millions of dollars)

Conceptos - Concepts	2018	2019	2020
Total construcción privada - Total private construction	909.9	467.4	458.4
Residencial - Residential	324.5	234.1	268.5
Comercio - Commerce	150.8	45.6	33.3
Servicios - Services	421.8	165.9	147.7
Industria - Industry	12.9	21.8	9.0
Total construcción pública - Total public construction	791.5	637.3	773.7
Edificaciones - Buildings	182.3	146.8	178.2
Obras de ingeniería civil - Civil engineering buildings	609.2	490.6	595.5

Fuente - Source : INIDE y BCN.

Inversión pública por sectores^{1/} - Public investment by sector^{1/}*(millones de dólares - millions of dollars)*

Sectores - Sectors	2018	2019	2020
Total	706.5	603.4	694.8
Agropecuario, forestal y pesca - Agriculture, forestry and fishing	2.1	0.1	0.0
Minería, industria, comercio y turismo - Mining, industry, commerce and tourism	0.6	0.8	0.3
Transporte - Transport	221.4	222.5	281.9
Agua, alcantarillado y saneamiento - Water, sewerage and sanitation	87.9	108.7	78.2
Energía - Energy	76.9	96.6	118.0
Telecomunicaciones - Telecommunications	18.5	15.6	4.4
Vivienda - Living place	4.7	3.7	4.5
Salud - Health	37.5	36.8	77.1
Educación - Education	16.9	21.7	24.8
Cultura, deportes y recreación - Culture, sports and recreation	15.3	3.2	4.6
Obras y servicio comunitarios - Community Works and Service	181.9	48.6	57.8
Protección, asistencia y seguridad social - Protection, assistance and social security	0.0	-	-
Administración del estado - State administration	42.4	44.8	43.1
Medio ambiente - Environment	0.2	0.4	0.1

1/ : Tipo de cambio oficial promedio (C\$ x US\$) - Average exchange rate (C\$ x US\$)

Fuente - Source : MHCP - Ministry of Finance and Public Credit.

SERVICIOS PÚBLICOS - UTILITIES

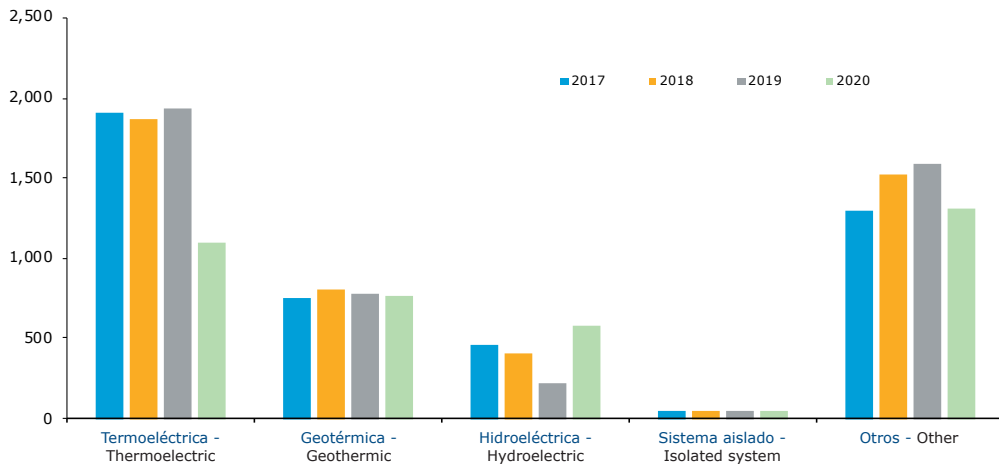
Consumo facturado de agua y electricidad - Utilities (water and electricity billed consumption)

Servicios - Services	2018	2019	2020
Agua potable (miles de m³) - Drinking water (thousand of m³)	185,459.1	189,276.0	195,349.2
Residencial - Residential	156,501.5	159,146.9	162,902.8
Comercial - Commercial	18,550.2	18,880.2	20,389.9
Industrial - Industrial	597.8	617.3	624.2
Gobierno - Government	9,809.6	10,631.6	11,432.3
Energía eléctrica (MWH) - Electricity (MWH)	3,371.1	3,107.1	2,996.6
Residencial - Residential	1,230.6	1,238.3	1,242.6
Comercial - Commercial	819.7	821.9	761.4
Industrial - Industrial	753.0	778.1	743.9
Irrigación - Irrigation	126.5	126.6	106.3
Bombeo - Water distribution	313.0	13.5	13.0
Alumbrado público - Street lighting	128.3	128.7	129.5

Fuente - Source : ENACAL, INE y ENEL.

Generación bruta de energía eléctrica - Gross electricity generation

(miles de megavatios horas - thousands of megawattshours)



Fuente - Source : ENEL, MIFIC y BCN.

TRANSPORTE Y COMUNICACIONES - TRANSPORT AND COMMUNICATIONS

Carga transportada - Cargo transportation

(miles de toneladas métricas - thousands of metric tons)

Conceptos - Concepts	2018	2019	2020
Carga aérea internacional - International air cargo			
Embarcada - Loaded	17.1	15.7	17.2
Desembarcada - Unloaded	9.7	8.4	8.5
Carga marítima internacional - International sea cargo			
Embarcada - Loaded	1,377.8	1,453.0	1,369.0
Desembarcada - Unloaded	3,206.9	3,310.7	3,182.7
Carga acuática nacional - National water cargo			
Lacustre - Lakes	91.4	130.6	111.4
Atlántico - Atlantic	88.4	48.3	58.1

Fuente - Source : MTI y EAAI.

Transporte de pasajeros - Passenger transport*(miles de pasajeros - thousands of passengers)*

Conceptos - Concepts	2018	2019	2020
Pasajeros transportados - Passenger carried	161,363.0	162,626.5	100,779.4
Terrestre - By land	160,701.3	161,848.2	100,312.3
Acuático - By water	522.2	672.1	415.7
Aéreo - By air	139.6	106.2	51.3

Fuente - Source : MTI y EAAI.

Servicios Postales - Postal services

Conceptos - Concepts	2018	2019	2020
Postales (miles envíos) - Post (thousands)	2,337.6	1,848.7	1,505.2
Correo expreso (miles envíos) - Express post (thousands)	27.9	31.9	27.5

Fuente - Source : Correos de Nicaragua.

POBLACIÓN - POPULATION

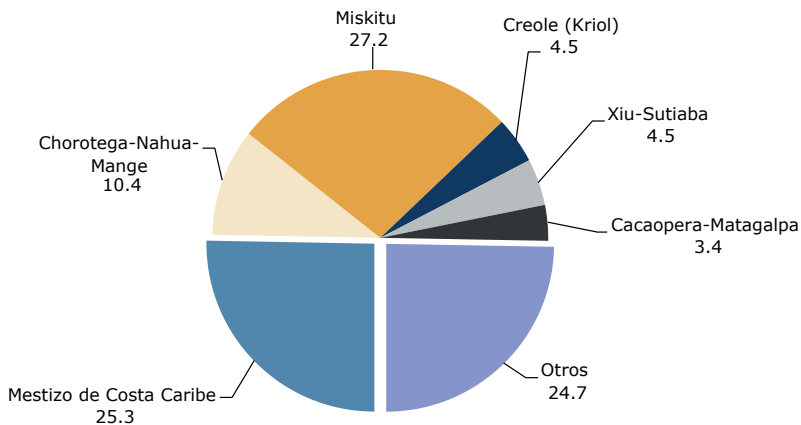
Población de Nicaragua por grupo de edades, 2020 - Population by age group, 2020

Edades - Ages	Total - Total	Hombres - Males	Mujeres - Females
Total	6,595,674	3,254,564	3,341,110
0 - 4	662,029	338,324	323,705
5 - 9	675,370	344,987	330,383
10 - 14	659,643	336,337	323,306
15 - 19	613,771	312,315	301,456
20 - 24	607,449	307,010	300,439
25 - 29	596,286	295,775	300,511
30 - 34	520,798	254,412	266,386
35 - 39	478,890	231,068	247,822
40 - 44	396,219	186,186	210,033
45 - 49	322,553	152,020	170,533
50 - 54	264,319	125,888	138,431
55 - 59	227,483	107,757	119,726
60 - 64	196,405	91,631	104,774
65 - 69	147,875	69,100	78,775
70 - 74	81,132	37,710	43,422
75 - 79	69,312	31,782	37,530
80 - y más	76,140	32,262	43,878

Fuente - Source : INIDE, estimaciones y proyecciones de población, revisión 2012 - estimated and forecasted statistics, 2012 revision.

Población perteneciente a pueblos indígenas o comunidades étnicas - Population belonging to ethnic communities

(porcentaje - porcentaje)



Fuente - Source : INIDE, VIII Censo de Población y IV de Vivienda 2005 - VIII Population and IV Housing National Census, 2005.

Población de 12 años y más, por estado conyugal - Population over 12 years old by marital status

Estado conyugal - Marital status	Total - Total	Hombres - Males	Mujeres - Females
Total - Total	3,621,610	1,757,055	1,864,555
Soltero(a) - Single	1,447,338	795,939	651,399
Casado(a) - Married	911,706	448,661	463,045
Unido(a) / Juntado(a) - Consensual union	889,555	429,413	460,142
Separado(a) - Separated	219,150	48,623	170,527
Viudo(a) - Widowed	130,454	27,428	103,026
Divorciado(a) - Divorced	23,407	6,991	16,416

Fuente - Source : INIDE, VIII Censo de Población y IV de Vivienda 2005 - VIII Population and IV Housing National Census, 2005.

Indicadores demográficos - Demographic indicators

Conceptos - Concepts	Quinquenios - Five-year periods		
	2010/2015	2015/2020	2020/2025
Tasa bruta de natalidad - Gross birth rate	23.2	21.0	18.9
Tasa bruta de mortalidad - Gross death rate	4.6	4.7	4.8
Tasa de mortalidad infantil - Infant mortality rate	18.1	15.9	15.7
Tasa global de fecundidad - Fertility rate	2.5	2.4	2.2
Esperanza de vida al nacer (años) - Life expectancy at birth (years)	74.5	75.7	76.7

Fuente - Source : INIDE, estimaciones y proyecciones de población nacional, departamental y municipal, revisión 2007 - National, departmental and municipal population statistics forecasts, 2007 revision.

EDUCACIÓN - EDUCATION

Población de 10 años y más por nivel de instrucción y años de estudio aprobados - Population over 10 years old by educational levels and attainment

Conceptos - Concepts	Total	Hombres - Men	Mujeres - Women
Total	3,895,447	1,897,596	1,997,851
Ninguno - None	784,174	386,673	397,501
Escuela primaria - Elementary school			
1-3	644,440	335,517	308,923
4-6	1,050,827	515,337	535,490
Escuela secundaria - High school			
1-3	627,400	303,387	324,013
4-6	406,795	184,157	222,638
Institutos técnicos - Technical institutes			
Básico - Basic	10,269	4,243	6,026
Medio - Medium	49,917	17,554	32,363
Superior - Superior	22,574	8,266	14,308
Universidades - Universities			
1-3	111,139	50,533	60,606
4-6	172,106	83,332	88,774
Ignorado - Ignored	15,806	8,597	7,209

Fuente - Source : INIDE, Censo Nacional VIII de población y IV vivienda 2005, VIII - National Population and IV Housing Census, 2005.

FUERZA LABORAL - LABOR FORCE

Principales indicadores de empleo - Mainemployment indicators

(porcentajes - percentages)

Conceptos - Concepts	2018	2019	2020
Nacional - National			
Tasa global de participación - Global participation rate	71.6	70.9	69.0
Tasa neta de ocupación - Net occupation rate	94.6	94.4	95.0
Tasa de desempleo abierto - Unemployment rate	5.4	5.6	5.0
Porcentaje de ocupados con subempleo - Underemployment as a percent of employed persons	45.6	47.5	45.8
Urbano - Urban			
Tasa global de participación - Global participation rate	69.7	69.2	66.2
Tasa neta de ocupación - Net occupation Rate	92.5	92.0	92.9
Tasa de desempleo abierto - Unemployment rate	7.5	8.0	7.1
Porcentaje de ocupados con subempleo - Underemployment as a percent of employed persons	45.9	48.5	46.8
Rural - Rural			
Tasa global de participación - Global participation rate	74.2	73.1	72.1
Tasa neta de ocupación - Net occupation rate	97.0	97.3	97.5
Tasa de desempleo abierto - Unemployment rate	3.0	2.7	2.5
Porcentaje de ocupados con subempleo - Underemployment as a percent of employed persons	44.8	46.0	43.7

Fuente - Source : INIDE.

Afiliados al INSS según actividad económica - Social security members by economic activity*(personas - persons)*

Conceptos - Concepts	2018	2019	2020
Total	818,396	735,236	714,465
Agropecuario, silvicultura, caza y pesca - Agriculture and livestock	71,942	64,952	63,753
Minas y canteras - Mining and quarrying	4,876	4,498	4,852
Industria manufacturera - Manufacturing	168,158	157,255	149,299
Electricidad gas y agua - Electricity, gas and water	10,371	9,306	9,578
Construcción - Construction	26,692	20,622	20,606
Comercio ^{1/} - Commerce ^{1/}	138,825	110,360	104,081
Transporte y comunicaciones - Transport and communications	34,049	31,182	31,943
Establecimientos financieros ^{2/} - Financial activities ^{2/}	80,046	68,931	67,130
Servicios comunales, sociales y personales - Community, social and personal services	283,437	268,130	263,223

1/ : Incluye comercio al por mayor, por menor, restaurantes y hoteles - It includes wholesale and retail trade, restaurants and hotels.

2/ : Incluye intermediación financiera y actividades inmobiliarias, empresariales y de alquiler - It includes financial intermediation, real estate, renting and business.

Nota - Note : Los datos corresponden al promedio del año - The data are the average of the year.

Fuente - Source : INSS.

Salarios promedios afiliados al INSS según actividad económica - Nominal average wage of social security members by economic activity

(*córdobas - cordobas*)

Conceptos - Concepts	2018	2019	2020
Salario promedio nominal - Nominal average wage	10,857.3	11,384.3	11,715.8
Agropecuario - Agriculture and livestock	6,827.7	7,265.1	7,380.1
Minas y canteras - Mining and quarrying	23,497.1	27,002.2	28,255.2
Industria - Manufacturing	9,278.3	9,765.3	9,986.0
Electricidad, gas y agua - Electricity, gas and water	17,372.2	18,483.0	18,521.6
Construcción - Construction	10,758.6	11,262.5	11,464.5
Comercio - Commerce	10,288.8	11,070.5	11,624.5
Transporte y comunicaciones - Transport and communications	14,616.5	15,680.9	16,058.4
Establecimientos financieros - Financial activities	13,889.0	14,077.5	14,484.2
Servicios comunales, sociales y personales - Community, social and personal services	11,350.3	11,772.5	12,015.6

Fuente - Source : INSS.

Salario mínimo efectivamente pagado según actividad económica^{1/} - Market minimum wage by economic activity^{1/}

(Córdoba - cordobas)

Actividad - Activity	2018	2019	2020
Agropecuario - Agriculture and livestock	4,029.9	4,230.4	4,307.8
Minas - Mining	7,303.8	7,736.8	7,847.3
Industria - Manufacturing	5,454.0	5,815.3	5,989.3
Electricidad, gas y agua - Electricity, gas and water	7,252.3	7,648.8	7,760.0
Construcción - Construction	8,670.6	9,315.0	9,557.9
Comercio - Commerce	7,221.3	7,763.0	7,870.1
Transporte y comunicaciones - Transport and communications	7,171.8	7,731.3	7,884.4
Establecimientos financieros - Financial activities	8,740.7	9,299.0	9,565.5
Servicios comunales, sociales y personales - Community, social and personal services	5,441.8	5,780.1	5,876.2
Gobierno Central - Central Government	4,995.8	5,208.0	5,322.2

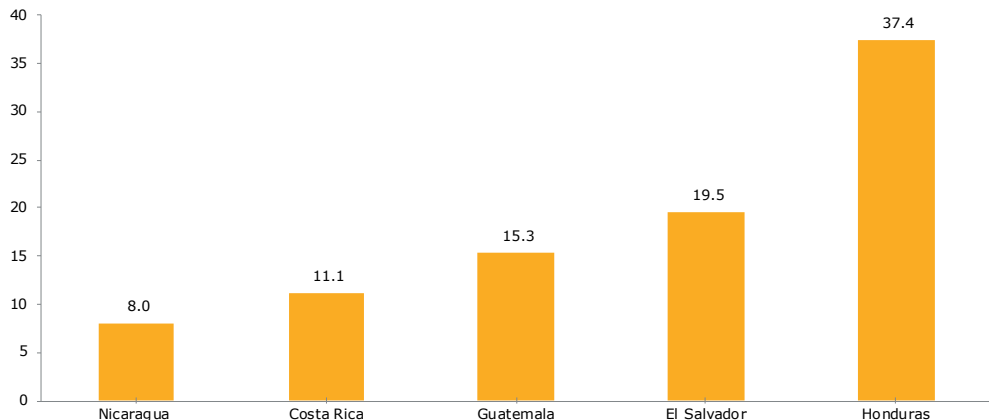
1/ : Encuesta del MITRAB a empresas de más de 20 trabajadores y afiliados al INSS - Ministry of Labor (MITRAB) survey of companies with over 20 employees affiliated to the Social Security system.

Fuente - Source : MITRAB.

NIVELES DE SEGURIDAD - SECURITY LEVELS

Tasa de homicidios en Centroamérica 2020 - 2020 Homicide rate in Central America

(porcentaje - porcentaje)



Nota - Note : Tasa de homicidios por cada 100,000 habitantes - Homicide rate for every 100,000 inhabitants

Fuente - Source : Ministerio de Gobernación y Policía Nacional de cada país - Ministry of the Interior and National Police of each country.

CALIFICACIÓN SOBERANA - SOVEREIGN RATING

Calificaciones y perspectiva de Centroamérica y República Dominicana - Sovereign ratings and outlook of Central America and the Dominican Republic.

País - Country	Agencia - Agency		
	Moody's	S&P	Fitch
Guatemala - Guatemala	Ba1	BB -	BB -
Costa Rica - Costa Rica	B2	B	B-
República Dominicana - Dominican Republic	Ba3	BB-	BB-
Honduras - Honduras	B1	BB-	
Nicaragua - Nicaragua	B3	B-	B-
El Salvador - EL Salvador	B3	B-	B-

Nota - note : "Las calificaciones van desde 'AAA' hasta 'D'. El rango desde 'AAA' hasta 'BBB-' corresponde a grado de inversión (calidad crediticia de alta a media) y el rango desde 'BB+' hasta 'D' se considera grado especulativo (calidad crediticia baja) - The ratings range from 'AAA' to 'D'. The range from 'AAA' to 'BBB-' corresponds to investment grade (high to medium credit quality) and range from 'BB+' to 'D' is considered speculative grade (low credit quality)."

Fuente - Source : Fitch, Moody's, S&P.

Calificación crediticia soberana de Nicaragua - Nicaraguas sovereign credit rating

Fecha	Moody's		S&P		Fitch	
	Calificación - Rating	Perspectiva - Outlook	Calificación - Rating	Perspectiva - Outlook	Calificación - Rating	Perspectiva - Outlook
15/ene/2016	B2	Estable - Stable				
11/feb/2016			B+	Estable - Stable		
14/jul/2016	B2	Estable - Stable				
24/ago/2016					B+	Estable - Stable
08/nov/2016	B2	Estable - Stable				
25/ene/2017	B2	Estable - Stable				
03/feb/2017			B+	Estable - Stable		
24/may/2017	B2	Estable - Stable				
21/jul/2017	B2	Positiva - Positive				
23/ago/2017					B+	Estable - Stable
27/sep/2017	B2	Positiva - Positive				
16/feb/2018			B+	Estable - Stable		
22/feb/2018	B2	Positiva - Positive				
08/jun/2018			B+	Negativa - Negative		
13/jun/2018	B2	Estable - Stable				
22/jun/2018					B	Negativa - Negative
23/jul/2018			B	Negativa - Negative		
09/nov/2018			B-	Negativa - Negative		
27/nov/2018					B-	Negativa - Negative
25/ene/2019	B2	Negativa - Negative				
02/ago/2019	B2	Negativa - Negative				
08/nov/2019			B-	Estable - Stable		
19/dic/2019					B-	Estable - Stable
14/feb/2020	B3	Estable - Stable				
20/abr/2020			B-	Estable - Stable		
17/jun/2020					B-	Negativa - Negative

Fuente - Source : Fitch, Moody's, S&P.

ABREVIATURAS - ABBREVIATIONS

BCN	Banco Central de Nicaragua - Central Bank of Nicaragua
CEPAL	Comisión Económica para América Latina y el Caribe - Economic Commission for Latin America and the Caribbean
INTPESCA	Instituto Nicaragüense de la Pesca y Acuicultura - Nicaraguan Institute of Fisheries and Aquaculture
DGA	Dirección General de Servicios Aduaneros - General Directorate of Customs Services
ENACAL	Empresa Nicaragüense de Acueductos y Alcantarillados - Nicaraguan Water and Sewerage Company
ENEL	Empresa Nicaragüense de Electricidad - National Electricity Utility
ENITEL	Empresa Nicaragüense de Telecomunicaciones - Nicaraguan Telephone Company EUA Estados Unidos de América - USA
INE	Instituto Nicaragüense de Energía - Nicaraguan Energy Institute
INETER	Instituto Nicaragüense de Estudios Territoriales - Territorial Studies Institute
INIDE	Instituto Nacional de Información de Desarrollo - National Institute of Information for Development
INSS	Instituto Nicaragüense de Seguridad Social - Social Security Nicaraguan Institute
INTUR	Instituto Nicaragüense de Turismo - Tourism Institute
MAG	Ministerio de Agricultura - Ministry of Agriculture
MHCP	Ministerio de Hacienda y Crédito Público - Ministry of Finance and Public Credit
MEM	Ministerio de Energía y Minas - Ministry of Energy and Mines
MIFIC	Ministerio de Economía, Industria y Comercio - Ministry of Economy, Trade and Industry
MITRAB	Ministerio del Trabajo - Ministry of Labor
MTI	Ministerio de Transporte e Infraestructura - Ministry of Transport and Infrastructure
MWH	Megawatts Hora - Megawatts Hours
SECMCA	Secretaría Ejecutiva del Consejo Monetario Centroamericano - Executive Secretariat of the Central American Monetary Council
SIBOIF	Superintendencia de Bancos y Otras Instituciones Financieras - Superintendence of Banks and Other Financial Institutions
TELCOR	Telecomunicaciones y Correos de Nicaragua - Telecommunications and Mail Services Regulatory Agency



www.bcn.gob.ni