



# Informe de Remesas

## Tercer trimestre de 2021

Noviembre 2021

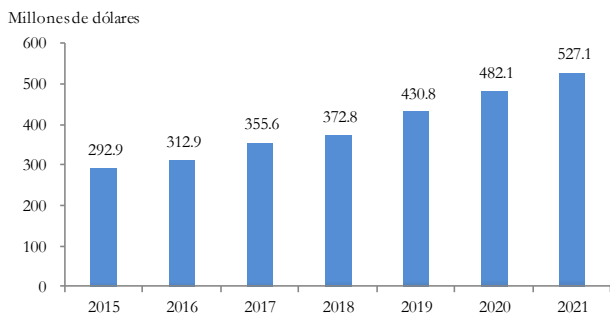




## Informe Trimestral de Remesas<sup>1</sup> Tercer trimestre 2021

Gráfico 1  
**Remesas recibidas, III trimestre 2015-2021**

(millones de dólares)



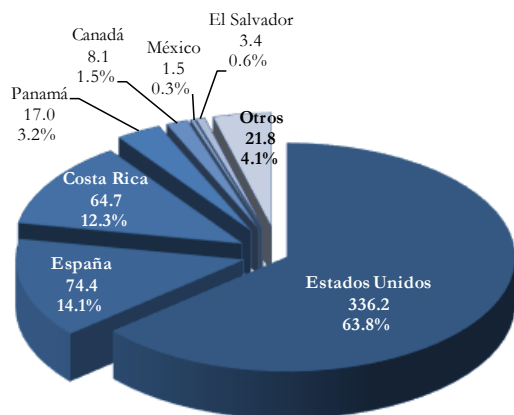
Fuente: BCN

En el tercer trimestre, el comportamiento de los flujos de remesas hacia la economía continuó mostrando una tendencia creciente, aunque a menor ritmo que la observada en periodos anteriores.

Así, durante el trimestre, las remesas recibidas de nicaragüenses residentes en el exterior totalizaron 527.1 millones de dólares, reflejando un incremento de 9.3 por ciento (US\$ 45.0 millones) con respecto al mismo período de 2020 (US\$ 482.1 millones). Con este resultado trimestral, el flujo acumulado al mes de septiembre ascendió a 1,557.3 millones de dólares, siendo mayor en 16.0 por ciento en término interanual (US\$ 1,342.7 millones a septiembre de 2020).

Gráfico 2  
**Remesas según país de origen**

(millones de dólares y porcentaje)



Fuente: BCN y operadores de remesas

Del total de remesas que ingresaron al país en el tercer trimestre del año, el 63.8 por ciento provino de Estados Unidos, seguido por los flujos procedentes de España (14.1%), Costa Rica (12.3%) y Panamá (3.2%), entre otros.

### Remesas procedentes de Estados Unidos

El flujo de remesas proveniente de Estados Unidos fue de 336.2 millones de dólares, lo cual significó un aumento de 11.8 por ciento (US\$ 35.5 millones) con respecto a igual periodo de 2020 (US\$ 300.7 millones). El valor promedio de las remesas

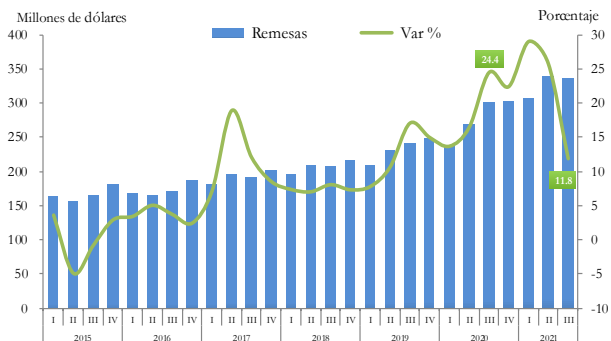
<sup>1</sup> El Banco Central de Nicaragua (BCN) define las remesas de los trabajadores como aquellas transferencias corrientes realizadas por emigrantes nicaragüenses que trabajan en otras economías donde son considerados residentes, en concordancia con el Manual de Balanza de Pagos del FMI (Sexta Edición). Por convención internacional, son residentes de una economía las personas que permanecen, o tienen la intención de permanecer en ella por un periodo de un año o más, independientemente de su condición migratoria.



Gráfico 3

**Remesas provenientes de Estados Unidos**

(millones de dólares y variación interanual)



Fuente: BCN

recibidas fue de 251.5 dólares, representando un aumento interanual de 8.7 por ciento (US\$ 231.4 en 2020), y el número de transacciones aumentó en 2.9 por ciento. En el acumulado al mes de septiembre, las remesas ascendieron a 980 millones de dólares, superiores en 21.5 por ciento con respecto a igual periodo de 2020 (US\$807.5 millones).

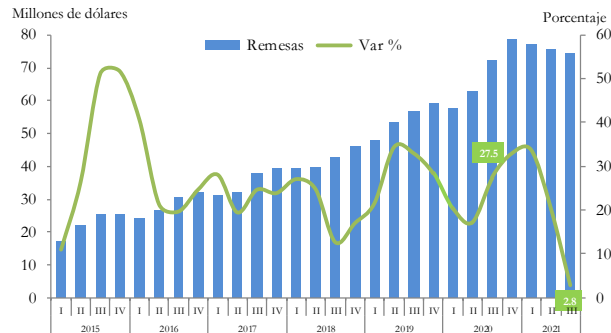
**Remesas procedentes de España**

Los flujos procedentes de España en el trimestre fueron de 74.4 millones de dólares, registrando un aumento de 2.8 por ciento (US\$ 2.0 millones) con respecto a igual período de 2020 (US\$ 72.4 millones). El monto promedio de las remesas recibidas fue de 313.0 dólares, lo cual resultó 0.8 por ciento mayor que el registrado en 2020 (US\$ 310.3), mientras que el número de transacciones por canales formales aumentó en 2.0 por ciento. En el acumulado, éstas sumaron el monto de 227.2 millones de dólares, mayores en 17.9 por ciento en términos interanuales.

Gráfico 4

**Remesas provenientes de España**

(millones de dólares y variación interanual)



Fuente: BCN

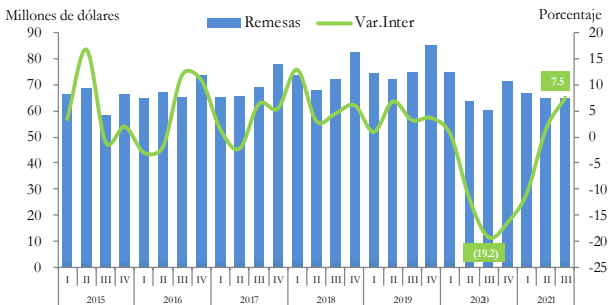
**Remesas procedentes de Costa Rica**

Las remesas procedentes de Costa Rica totalizaron 64.7 millones de dólares, siendo mayores en 7.5 por ciento (US\$ 4.5 millones) que lo observado en igual periodo de 2020 (US\$ 60.2). El monto promedio de las remesas recibidas fue de 104.6 dólares, 4.0 por ciento superior a lo registrado en el tercer trimestre de 2020 (US\$ 100.6); mientras que el número de transacciones por los canales formales aumentaron en 4.0 por ciento. No obstante, en el acumulado, las remesas que ascendieron a 196.2 millones de dólares

Gráfico 5

**Remesas provenientes de Costa Rica**

(millones de dólares y variación interanual)

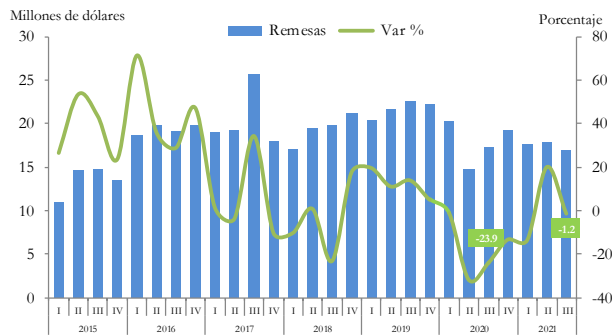


Fuente: BCN, BCCR



Gráfico 6

**Remesas provenientes de Panamá**  
(millones de dólares y variación interanual)



Fuente: BCN

aún muestran niveles menores (-1.3%) con respecto a igual periodo de 2020 (US\$ 198.70 millones).

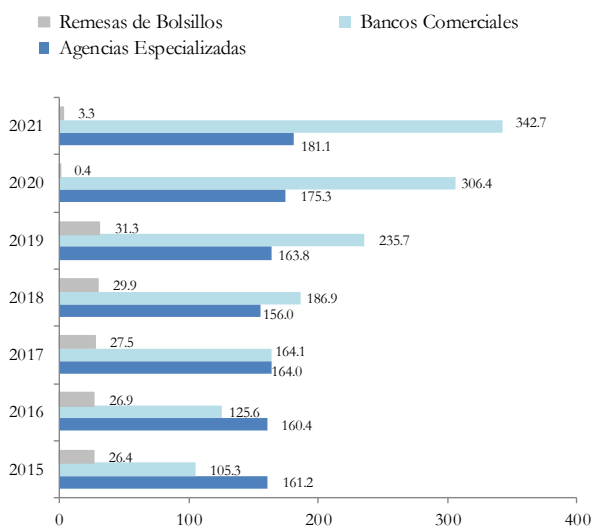
**Remesas procedentes de Panamá**

En el trimestre, las remesas procedentes de Panamá fueron de 17.0 millones, representando una disminución de 1.2 por ciento (-US\$ 0.2 millones) con respecto a igual periodo de 2020 (US\$ 17.2 millones). El monto promedio de las remesas recibidas fue de 128.5 dólares, siendo menor en 0.4 por ciento al registrado en igual periodo de 2020 (US\$ 129.1); asimismo el número de transacciones realizadas por canales formales disminuyó en 0.7 por ciento. En el acumulado, el valor recibido en el presente año (US\$ 52.4 millones) es similares al registrado en igual periodo (US\$ 52.3 millones).

Por su parte, las remesas provenientes del resto del mundo totalizaron 34.8 millones de dólares, del cual destacan las procedentes de Canadá (US\$ 8.1 millones), El Salvador (US\$ 3.4 millones) y México (US\$ 1.5 millones).

Gráfico 7

**Remesas por tipo de operador, III semestre 2015-2021**  
(millones de dólares)



Fuente: BCN, con información de operadores de remesas.

**Remesas por tipo de operador:**

En el tercer trimestre 2021, se recibieron 342.7 millones de dólares a través de bancos comerciales y 181.1 millones de dólares por medio de agencias especializadas, representando el 65.0 y 34.4 por ciento, respectivamente, del total de las remesas recibidas en el período.

Las remesas recibidas a través de los bancos comerciales (US\$342.7 millones) reflejaron un crecimiento de 11.8 por ciento, con respecto a lo observado en el tercer trimestre de 2020 (US\$ 306.4 millones). La cantidad de transacciones realizadas



aumentó en 14.7 por ciento, en términos interanuales.

Por su parte, las remesas canalizadas por agencias especializadas registraron en el trimestre un aumento de 3.3 por ciento con respecto a igual periodo de 2020 (US\$ 175.3 millones). El monto promedio de las remesas recibidas por esta vía fue de 163.3 dólares, 0.2 por ciento mayor a lo registrado en igual período de 2020 (US\$ 163.0).

**Remesas por tipo de operador, III trimestre**  
(porcentaje)

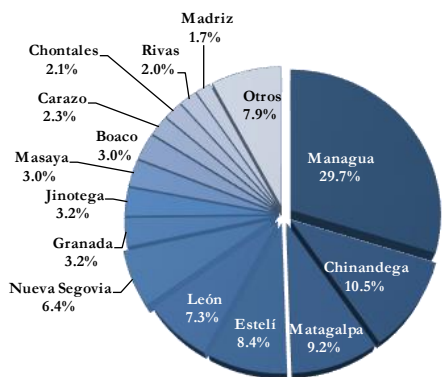
Tipo de operador	Estructura porcentual (%)			
	2018	2019	2020	2021
Agencias Especializadas	41.9	38.0	36.3	34.4
Bancos Comerciales	50.1	54.7	63.6	65.0
Remesas de Bolsillos <sup>1/</sup>	8.0	7.3	0.1	0.6
<b>Total</b>	<b>100.0</b>	<b>100.0</b>	<b>100.0</b>	<b>100.0</b>

Fuente: BCN con información de operadores de remesas.

1/: Basado en encuestas realizadas en los puestos terrestres (Guasale, El Espino, Las Manos y Peñas Blancas) y en el Aeropuerto Augusto C. Sandino.

Gráfico 8

**Distribución geográfica de los receptores de remesas**  
(porcentaje)



Fuente: BCN

**Distribución geográfica de receptores de remesas**

Del total de remesas recibidas en el período, el 71.6 por ciento se concentró en 6 departamentos del país, siendo Managua el principal receptor, con el 29.7 por ciento del total de las remesas recibidas. Otros departamentos que se destacaron como receptores de las remesas fueron: Chinandega (10.5%), Matagalpa (9.2%), Estelí (8.4%), León (7.3%) y Nueva Segovia (6.4%).



## Comparación con los países de la región: Centroamérica, Panamá y República Dominicana

En el tercer trimestre, el monto de remesas que ingresaron en los países de la región de Centroamérica, Panamá y República Dominicana totalizaron en 11,140.4 millones de dólares, registrando un crecimiento interanual de 17.6 por ciento (US\$ 9,476.6 en el tercer trimestre de 2020); los países que mostraron mayores crecimientos fueron: Guatemala (27.1%), Honduras (23.3%), El Salvador (9.7%), República Dominicana (9.4%).

Según los montos de remesas recibidos en los países de la región, Guatemala es el principal receptor con el 36.3 por ciento del total ingresado en la región, seguido de República Dominicana (23.3%), Honduras (17.1%), El Salvador (16.4%), y en quinta posición Nicaragua (4.7%). Entre las últimas plazas se ubican Costa Rica (1.3%) y Panamá (0.9%).

**Remesas familiares en Centroamérica, Panamá y República Dominicana**  
(millones de dólares)

País	III Trimestre			Var.% 21/20
	2019	2020	2021	
<b>TOTAL</b>	<b>8,210.6</b>	<b>9,476.6</b>	<b>11,140.4</b>	<b>17.6</b>
Guatemala	2,820.7	3,180.1	4,042.2	27.1
República Dominicana	1,835.6	2,375.0	2,598.2	9.4
Honduras	1,451.8	1,541.9	1,901.3	23.3
El Salvador	1,414.4	1,665.9	1,826.7	9.7
<b>Nicaragua</b>	<b>430.8</b>	<b>482.1</b>	<b>527.1</b>	<b>9.3</b>
Costa Rica <sup>1</sup>	135.0	138.4	146.1	5.6
Panamá <sup>1</sup>	122.3	93.2	98.8	6.0

Fuente: SECMCA y Bancos Centrales de la región.

1/: Preliminar