



Informe de Remesas

IV trimestre 2021

Enero 2021

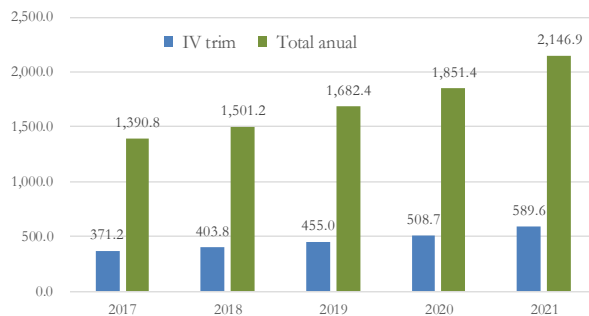


Informe Trimestral de Remesas IV trimestre 2021

Gráfico 1

Remesas recibidas 2017 - 2021

(millones de dólares)



Fuente: BCN y operadores de remesas

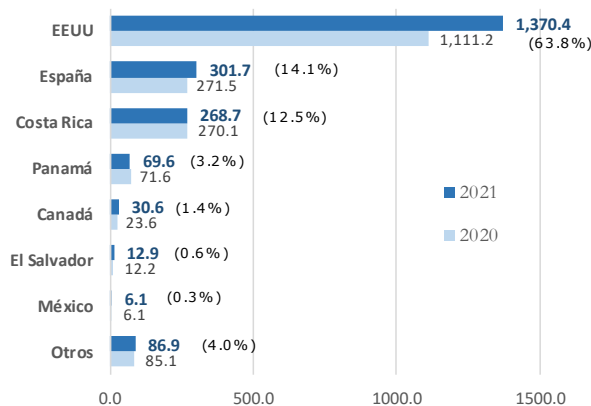
En el IV trimestre de 2021, el flujo de remesas¹ ingresado a la economía continuó registrando una tendencia creciente con respecto a 2020, al totalizar en dicho periodo el monto de 589.6 millones de dólares, mayor en 80.9 millones (15.9% de crecimiento) respecto al mismo período de 2020 (US\$ 508.7 millones).

Con el resultado anterior, el flujo de remesas recibido en 2021 totalizó 2,146.9 millones de dólares, registrando un aumento de 295.5 millones (16.0% de crecimiento) con respecto al flujo ingresado en 2020 (US\$ 1,851.4 millones). Las principales fuentes de origen de las remesas recibidas en el año continuaron siendo: Estados Unidos con el 63.8 por ciento, seguido de España (14.1%), Costa Rica (12.5%), Panamá (3.2%), y Canadá (1.4%), entre otros.

Gráfico 2

Remesas según país de origen, en 2021

(millones de dólares y porcentaje)



Fuente: BCN y operadores de remesas

Remesas procedentes de Estados Unidos

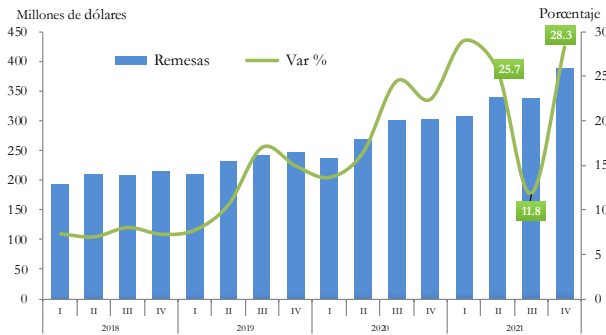
El flujo de remesas del IV trimestre proveniente de Estados Unidos sumaron 389.5 millones de dólares, el cual significó un aumento de 85.8 millones de dólares con respecto a igual periodo de 2020 (US\$ 303.7 millones), para una variación interanual de 28.3 por ciento. En el año se recibieron el monto de 1,370.4 millones de dólares, siendo mayores en 259.2 millones (23.3% de crecimiento) con respecto

¹ El Banco Central de Nicaragua (BCN) define las remesas de los trabajadores como aquellas transferencias corrientes realizadas por emigrantes nicaragüenses que trabajan en otras economías donde son considerados residentes, en concordancia con el Manual de Balanza de Pagos del FMI (Sexta Edición). Por convención internacional, son residentes de una economía las personas que permanecen, o tienen la intención de permanecer en ella por un periodo de un año o más, independientemente de su condición migratoria.



Gráfico 3

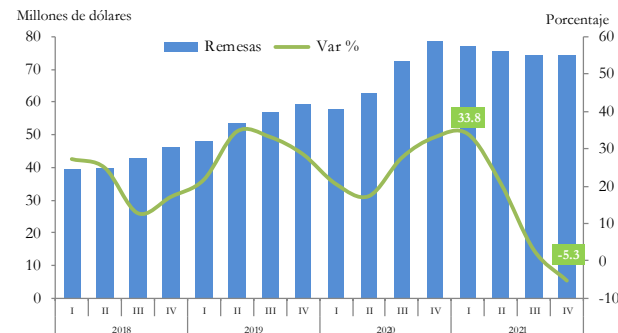
Remesas provenientes de Estados Unidos
(millones de dólares y variación interanual)



Fuente: BCN

Gráfico 4

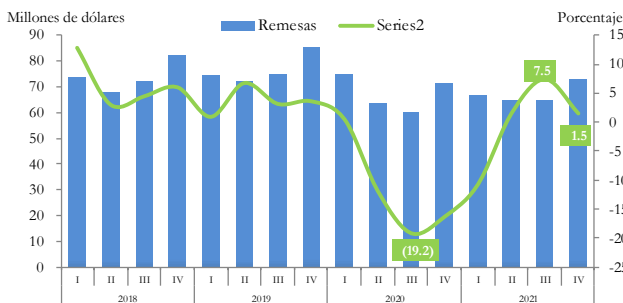
Remesas provenientes de España
(millones de dólares y variación interanual)



Fuente: BCN

Gráfico 5

Remesas provenientes de Costa Rica
(millones de dólares y variación interanual)



Fuente: BCN, BCCR

a 2020 (US\$ 1,111.2 millones). El valor promedio de las remesas recibidas por transacción durante 2021 se ubicó en 255.3 dólares, el cual significó 9.5 por ciento mayor al promedio del año 2020 (US\$ 233.2).

Remesas procedentes de España

El flujo procedente de España en el IV trimestre alcanzó el monto de 74.5 millones de dólares, el cual fue menor en 4.2 millones (-5.3%) con respecto a lo registrado en igual período de 2020 (US\$ 78.7 millones). En el acumulado a 2021, las remesas fueron de 301.7 millones de dólares, lo que significó un aumento de 30.2 millones, equivalente a 11.1 por ciento en términos interanuales (US\$ 271.5 millones en 2020). El monto promedio recibido por transacción fue de 319.2 dólares, representando un aumento de 3.7 por ciento en términos interanuales (US\$ 307.8 en 2020).

Remesas procedentes de Costa Rica

Por su parte, las remesas procedentes de Costa Rica totalizaron 72.5 millones de dólares en el IV trimestre 2021, mostrando un aumento de 1.1 millones (1.5%) en comparación con igual período de 2020 (US\$ 71.4 millones). El monto acumulado en 2021 fue de 268.7 millones de dólares, lo cual significó 1.4 millones menos (-0.5%) que lo recibido en 2020 (US\$ 270.1 millones). El monto promedio por transacción fue de 111.4 dólares, muy similar al promedio registrado en 2020 (US\$ 109.8).

En el año, las remesas provenientes del resto de países fueron de 206.1 millones de dólares, reflejando un aumento de 3.8 por ciento (US\$ 7.5 millones) con respecto a 2020 (US\$ 198.6 millones),

destacándose las remesas procedentes de Canadá (US\$ 30.6 millones) y El Salvador (US\$ 12.9 millones), que registraron aumentos de 29.7 y 5.7 por ciento, respectivamente. En cambio, las remesas procedentes de Panamá (US\$ 69.6 millones) mostraron disminución de 2.8 por ciento, mientras que las de México (US\$ 6.1 millones) resultaron similar a las de 2020.

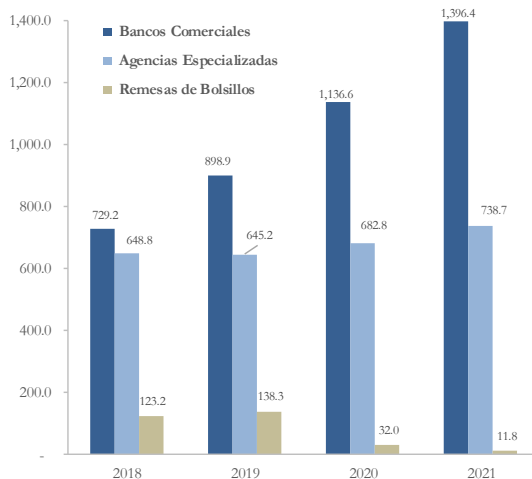
Remesas por tipo de operador:

Durante el IV trimestre de 2021, los bancos comerciales canalizaron remesas por el monto de 387.3 millones de dólares, representando el 65.7 por ciento del total recibido en el periodo. Por su parte, las agencias especializadas contribuyeron con el ingreso de 199.0 millones de dólares, 33.8 por ciento del total.

En el año, el flujo de remesas canalizado a través de los bancos comerciales fue de 1,396.4 millones de dólares, los cuales registraron un aumento de 259.8 millones, para un crecimiento interanual de 22.9 por ciento (US\$ 1,136.6 millones en 2020). El monto promedio de las remesas se ubicó en 208.6 dólares, siendo 2.8 por ciento mayor a lo observado en 2020 (US\$ 202.9); asimismo realizaron transacciones por 6.7 millones, las cuales fueron mayores en 19.5 por ciento al registrado en 2020 (5.6 millones de transacciones).

Por su parte, las agencias especializadas canalizaron 738.0 millones de dólares, mayores en 55.9 millones (8.2% de crecimiento) con respecto a 2020 (US\$ 682.8 millones). El monto promedio de las remesas recibidas por esta vía fue de 135.1 dólares (US\$ 126.2 en 2020). El número de transacciones realizadas fue

Gráfico 6
Remesas por tipo de operador, 2018-2021
(millones de dólares)



Fuente: BCN, con información de operadores de remesas.

de 5.5 millones, siendo menores en 2.4 por ciento con respecto a 2020 (5.6 millones de transacciones).

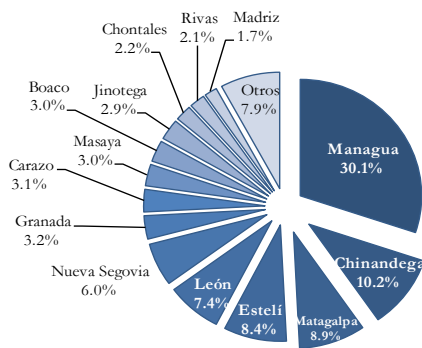
Remesas por tipo de operador
(porcentaje)

Tipo de operador	Estructura porcentual (%)			
	2018	2019	2020	2021
Bancos Comerciales	48.6	53.4	61.4	65.0
Agencias Especializadas	43.2	38.3	36.9	34.4
Remesas de Bolsillos ^{1/}	8.2	8.3	1.7	0.6
Total	100.0	100.0	100.0	100.0

Fuente: BCN con información de operadores de remesas.

1/: Basado en encuestas realizadas en los puestos terrestres (Guasale, El Espino, Las Manos y Peñas Blancas) y en el Aeropuerto Augusto C. Sandino.

Gráfico 7
Distribución geográfica de los receptores de remesas
(porcentaje)



Fuente: BCN

Distribución geográfica de receptores de remesas

Del total de remesas recibidas en el año, Managua continuó siendo el principal destino al representar el 30.1 por ciento. Otros departamentos que se destacaron como receptores de las remesas fueron Chinandega (10.2%), Matagalpa (8.9%), Estelí (8.4%), León (7.4%) y Nueva Segovia (6.0%), entre otros.

Ingresos de remesas en Centroamérica, Panamá y República Dominicana

La evolución en el año de los flujos de remesas en los países de la región de Centroamericana, Panamá y República Dominicana, todos sin excepción, mostraron aumentos con respecto al año anterior.

De manera agregada, en 2021 las remesas hacia la región ascendieron a 43,765.8 millones de dólares, registrando un crecimiento interanual de 29.5 por ciento (US\$ 33,807.5 millones), destacándose la evolución de las remesas de Guatemala (34.9%),



Honduras (32.2%), El Salvador (26.8%), y República Dominicana (26.6%).

Según los montos de remesas recibidos en los países de la región, Guatemala es el principal receptor con el 34.9 por ciento del total ingresado, seguido de República Dominicana (26.6%), El Salvador (26.8%), Honduras (32.2%), manteniéndose en quinta posición Nicaragua (16.0%).

Remesas en Centroamérica, Panamá y República Dominicana

(millones de dólares)

País	2019	2020	2021	Variación 2021 / 2020	
				Absoluta	Relativa (%)
Total	31,322.9	33,807.5	43,765.8	9,958.3	29.5
Guatemala	10,508.3	11,340.4	15,295.6	3,955.2	34.9
República Dominicana	7,087.0	8,219.2	10,402.5	2,183.3	26.6
El Salvador	5,649.0	5,929.9	7,517.2	1,587.3	26.8
Honduras	5,384.4	5,573.1	7,370.0	1,796.9	32.2
Nicaragua	1,682.4	1,851.4	2,146.9	295.5	16.0
Costa Rica ¹	518.7	495.2	552.1	56.9	11.5
Panamá ¹	493.1	398.3	481.5	83.2	20.9

Fuente: SECMCA y Bancos Centrales de la región.

1/: Preliminar