



Banco Central de Nicaragua
Emitiendo confianza y estabilidad

LA LEY DE 20 DE MARZO DE 1912, SERÁ
RECIBIDA EN FAVOR DE LOS DERECHOS ADUANEROS Y
FISCAL Y SERÁ DE CURSO LEGAL Y OBLIGATORIO
PARA EL PAÍS DE DEUDAS CENTROS DE LA REPÚBLICA
EL PRESIDENTE DE LA REPÚBLICA

Resultados Encuesta Microempresas 2010



División Económica
Dirección Estadísticas Económicas

CONTENIDO

PRESENTACIÓN	7
INTRODUCCIÓN	9
RESULTADOS MICROEMPRESA 2010	
INDICADORES DE ACTIVIDAD	13
Relación ingresos, personal ocupado	13
Relación costos, ingresos	14
Relación remuneraciones, ingresos	14
Relación personal remunerado, ocupados totales	15
Relación trabajadores permanentes, total remunerados	16
CARACTERÍSTICAS DE LOS ESTABLECIMIENTOS	17
Establecimiento registrados en el RUC	17
Localización de los establecimientos	18
Tipo de registros contables	19
Establecimientos que pagan seguridad social	20
Personal ocupado y remuneraciones	20
FINANCIAMIENTO	23
INGRESOS	25
GASTOS	27
METODOLOGIA DE LA INVESTIGACIÓN	29
CONCEPTOS PRINCIPALES	31

TABULADOS

35

Cuadro I-1	Ingreso promedio mensual por personal ocupado	37
Cuadro I-2	Costos totales entre ingresos totales	39
Cuadro I-3	Participación de las remuneraciones en el total	41
Cuadro I-4	Relación personal remunerado, ocupados totales	43
Cuadro I-5	Participación trabajadores permanentes del total remunerados	45
Cuadro II-1	Distribución de los establecimientos	47
Cuadro II-2	Establecimientos registrados en el RUC	50
Cuadro II-3	Localización de los establecimientos	52
Cuadro II-4	Tipo de registros contables de los establecimientos	56
Cuadro III-1	Participación del personal ocupado, según CIU	58
Cuadro III-2	Personal ocupado, por categoría laboral	61
Cuadro III-2	Personal ocupado, por categoría laboral	64
Cuadro III-3	Remuneraciones promedio	65
Cuadro III-4	Participación del personal remunerado, según CIU	68
Cuadro IV-1	Participación de los establecimientos con acceso al crédito	71
Cuadro IV-2	Fuente de financiamiento de la microempresa	74
Cuadro V-1	Ingreso promedio mensual de los establecimientos	78
Cuadro VI-1	Gasto promedio mensual de los establecimientos	80

El Banco Central de Nicaragua presenta a los microempresarios del país y público en general, los principales resultados y metodología de investigación, de la Encuesta a Microempresas 2010.

Esta investigación se realiza quinquenalmente, sus resultados permiten estimar la producción de las empresas que pertenecen a los hogares, así como, actualizar su estructura de producción, lo cual son insumos básicos para la compilación del Producto Interno Bruto del país, además de información fundamental para el análisis y comprensión de este sector de la economía nicaragüense.

En esta oportunidad se pone a disposición de todos los usuarios, información de forma agregada por actividad económica, atendiendo los criterios técnicos internacionales y de acuerdo con la Clasificación Internacional Industrial Uniforme de todas las actividades económicas revisión 3. Lo anterior, con el fin de facilitar el estudio y caracterización de las actividades económicas, permitiendo obtener indicadores económicos que coadyuven a la toma de decisiones públicas y privadas, así como, al diseño de políticas sectoriales, aportando de esta manera al desarrollo del sector de las microempresas.

El BCN agradece el valioso apoyo que brindaron los empresarios de los sectores de industria, comercio y servicio, quienes con su decidida colaboración hicieron posible la recopilación oportuna de la información estadística y con ello la realización de esta publicación.

El Banco Central de Nicaragua comprometido con el desarrollo de estadísticas macroeconómicas nacionales, que contribuyan a la implementación de políticas públicas en beneficio del desarrollo económico del país, realizó la Encuesta a Microempresas 2010, en el período comprendido entre el 16 de mayo y el 15 de octubre de 2011.

Los resultados de esta encuesta permitirán, entre otras cosas, actualizar la medición de la producción de los negocios propiedad de los hogares, así como, la estructura productiva de los mismos; calcular indicadores relevantes de este sector como su aporte al PIB y al empleo. Adicionalmente, en esta ocasión se incluyó un módulo de financiamiento, que busca explorar las condiciones financieras y la demanda de fondos de este sector económico.

La cobertura del estudio fue el área urbana del país, la muestra se elaboró de forma probabilística por clase CIIU revisión 3. El nivel de confianza se ubicó entre 90 y 95 por ciento, tomando como variables relevantes para el cálculo de la muestra las ventas y los trabajadores. El levantamiento fue realizado por 30 encuestadores, 6 supervisores de campo y 1 técnico de campo.

Entre los principales resultados encontrados se destacan los siguientes:

- Cerca del 56 por ciento de los establecimientos tienen un tiempo de operación mayor a 11 años, con un período promedio de 14.8 años.
- El 67 por ciento de los negocios operan dentro de la vivienda.
- Del total de personas ocupadas por los sectores investigados, el 56.1 por ciento se encuentran en el sector comercio, 20.9 en industria y el 23 en servicios.
- Los trabajadores por cuenta propia representan el 38.1 por ciento y los remunerados el 25.3 por ciento, del total de personal ocupado.
- Las remuneraciones promedio mensuales por sector se ubican alrededor de 2,300 córdobas en industria y comercio, y 2,900 córdobas en servicios.
- Cerca del 73 por ciento de la materia prima utilizada por la industria es de origen nacional.
- El 12.4 por ciento de los establecimientos reportaron haber operado con financiamiento en 2010.

Objetivos general de la investigación

- Medir la producción de los establecimientos que pertenecen a los hogares, o microempresas que permita conocer su participación en la producción nacional.
- Actualizar su estructura de producción (ingresos, costos, empleo).
- Evaluar las condiciones de financiamiento de la industria, comercio y servicios.

Importancia de la investigación

Los resultados obtenidos serán el insumo principal para la medición de la producción de los hogares en las cuentas nacionales y para la elaboración de políticas públicas. Además permitirá el análisis de la profundización de la formalización, mercado laboral, productividad, la demanda de financiamiento, entre otros.

VARIABLES RELEVANTES

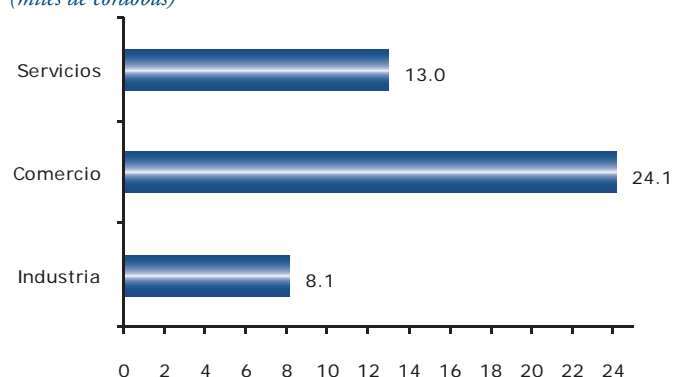
Las principales variables investigadas a través de la encuesta fueron: producción, volumen de venta y valor, materia prima utilizada, personal ocupado, remuneraciones, impuestos, gastos generales, servicios pagados a terceros y financiamiento.

RESULTADOS MICROEMPRESA 2010

Gráfico I-1

Ingreso promedio mensual por personal ocupado

(miles de córdobas)



Fuente: BCN.

En este apartado se presenta una serie de indicadores de actividad de los negocios que son propiedad de los hogares.

Relación ingresos, personal ocupado

El primero de estos indicadores se calculó al dividir el ingreso total mensual entre el total de personal ocupado. De los resultados, se observa una mayor generación de ingreso promedio en la rama de comercio al por mayor, comercio al por menor y servicios de restaurantes. Por otra parte, los menores resultados se obtuvieron en la rama de servicios comunitarios, principalmente en los servicios de entretenimiento, peluquerías, actividades deportivas y esparcimiento.

Tabla I-1

Ingreso promedio mensual por personal ocupado

(miles de córdobas)

Rama	Ingresos/ ocupados
Comercio al por menor	23.4
Servicio de restaurantes	19.8
Industria de alimentos	8.6
Servicios comunitarios	5.1
Servicio de reparación y mantenimiento de vehículo	7.1
Industria de vestuario	5.4
Servicios empresariales	8.5
Industria de muebles	9.1
Servicios de salud	7.2
Comercio al por mayor	113.7
Otras ramas	10.9
Total	18.2

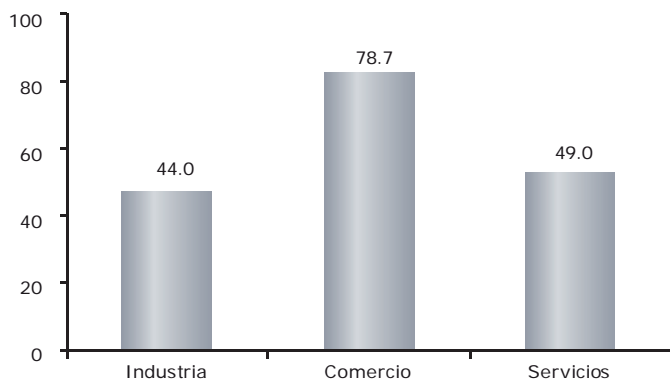
Fuente : BCN.

Consecuente con el resultado anterior, al agregarlo por sectores, se encontró el mayor ingreso por unidad de personal ocupado en el sector comercio, donde también se registra la mayor cantidad de personal ocupado e ingresos. El menor ingreso por personal ocupado se observó en el sector industria, donde el personal ocupado representa el 20.9 por ciento del total nacional y 9.3 por ciento de los ingresos totales generados por las microempresas.

Gráfico I-2

Costos totales entre ingresos totales

(porcentaje)



Fuente: BCN.

Relación costos, ingresos

El segundo indicador construido, relaciona los costos totales generados en la actividad divididos entre los ingresos totales. En el sector comercio los costos representan el 78.7 por ciento de los ingresos, quedando el 21.3 por ciento restante como ingreso del dueño del negocio o cuenta propia. En el sector industria los costos representan 44 por ciento del total de ingresos y es donde se observa la relación más baja, lo que revela un mayor margen de ganancia.

Tabla I-2

Costos totales entre ingresos totales

(porcentaje)

Rama	Costos/ Ingresos
Comercio al por menor	78.8
Servicio de restaurantes	60.4
Industria de alimentos	45.5
Servicios comunitarios	16.7
Servicio de reparación y mantenimiento de vehículo	25.9
Industria de vestuario	39.4
Servicios empresariales	11.1
Industria de muebles	47.5
Servicios de salud	16.3
Comercio al por mayor	89.6
Otras ramas	50.5
Total	70.6

Fuente: BCN.

Al desagregar los sectores en ramas, el mayor porcentaje de costos en relación al ingreso resultó en comercio al por mayor y al por menor, mientras que los servicios comunitarios, empresariales y de salud reportaron la menor relación.

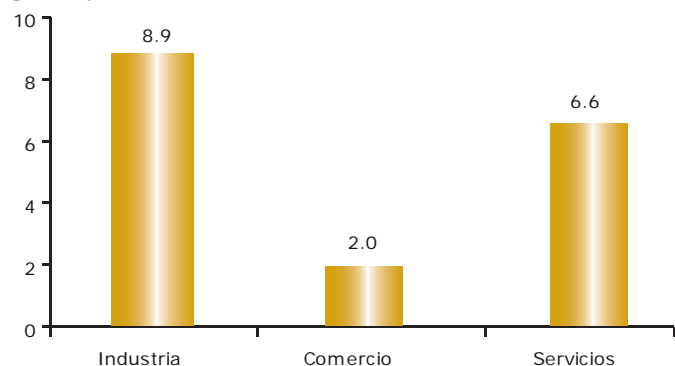
Relación remuneraciones, ingresos

Al relacionar el total de remuneraciones pagadas con el ingreso, encontramos que en el sector industria las remuneraciones representan el 8.9 por ciento de los ingresos, siendo entre los sectores el que presenta la relación más alta. Por su parte, el sector comercio registró la relación más baja con apenas 2 por ciento.

Al desagregar los sectores en ramas, tenemos que en los servicios de reparación y mantenimiento de vehículos (19.9%), industria de muebles (17.2%) y en los servicios comunitarios (15.2%) se muestran las relaciones más altas.

En tanto, el menor gasto en remuneraciones con respecto al ingreso, se observó en las ramas de comercio al por mayor, donde las remuneraciones representaron el 1.3 por ciento y comercio al por menor con 1.6 por ciento.

Gráfico I-3

Participación de las remuneraciones en el total*(porcentaje)*

Fuente: BCN.

A nivel de clase CIU, se observó que el mayor peso de las remuneraciones con respecto al ingreso se presentó en: las actividades de tratamiento y revestimiento de metales, obra de ingeniería mecánica, servicios sociales sin alojamiento, fabricación de bicicletas y de sillones de ruedas para inválidos y enseñanza primaria.

Tabla I-3

Participación de las remuneraciones en el total de ingresos*(porcentaje)*

Rama	Remuneraciones/ Ingresos
Comercio al por menor	1.6
Servicio de restaurantes	4.7
Industria de alimentos	4.7
Servicios comunitarios	15.2
Servicio de reparación y mantenimiento de vehículo	19.9
Industria de vestuario	9.1
Servicios empresariales	8.0
Industria de muebles	17.2
Servicios de salud	9.9
Comercio al por mayor	1.3
Otras ramas	9.6
Total	3.4

Fuente: BCN.

Relación personal remunerado, ocupados totales

Esta relación se construye de la suma de los empleados remunerados permanentes, temporales y a domicilio como porcentaje del total de empleados ocupados en la actividad realizada por la microempresa.

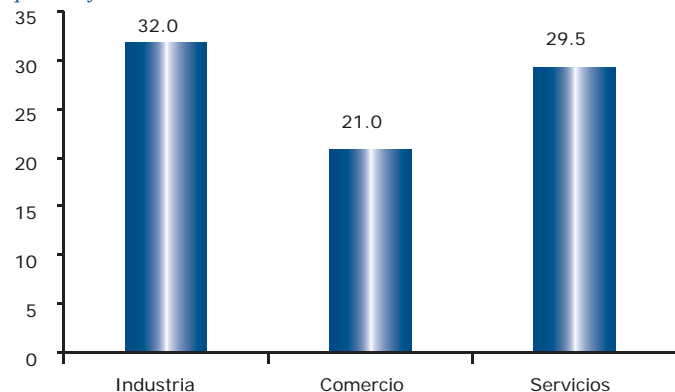
Tabla I-4

Relación personal remunerado, ocupados totales*(porcentaje)*

Rama	Remuneraciones/ ocupados
Comercio al por menor	17.6
Servicio de restaurantes	31.9
Industria de alimentos	20.2
Servicios comunitarios	26.8
Servicio de reparación y mantenimiento de vehículo	48.4
Industria de vestuario	26.2
Servicios empresariales	22.3
Industria de muebles	51.3
Servicios de salud	23.4
Comercio al por mayor	44.3
Otras ramas	45.6
Total	25.3

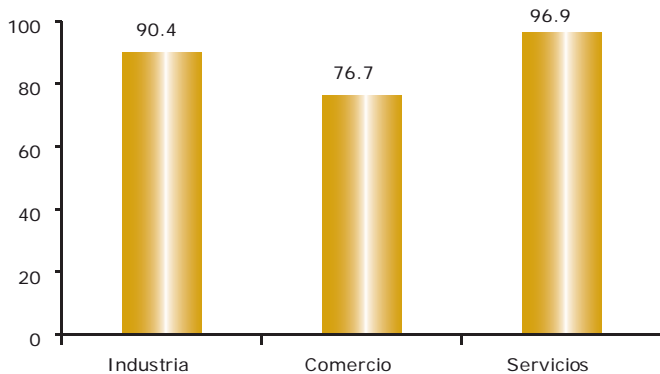
Fuente: BCN.

Gráfico I-4

Relación personal remunerado, ocupados totales*(porcentaje)*

Fuente: BCN.

Gráfico I-5
Participación de los trabajadores permanentes del total remunerados
 (porcentaje)



Fuente: BCN.

La rama de actividad donde se encontró el mayor número de remunerados fue en la industria de muebles con 51.3 por ciento, seguido de los servicios de reparación y mantenimiento de vehículos con 48.4 por ciento. Las ramas donde se registró la menor presencia de trabajadores remunerados como porcentaje de los ocupados totales fueron el comercio al por menor con 17.6 por ciento y la industria de alimentos con 20.2 por ciento, donde la fuerza laboral esta mayormente representada por los trabajadores no remunerados, propietarios o patronos y cuenta propia.

Relación trabajadores permanentes, total remunerados

Esta relación podría evidenciar el grado de estabilidad laboral existente en las microempresas, al relacionar los trabajadores que laboran con contratos indefinidos o permanentes con respecto al total de trabajadores remunerados, este último agrupa además de los permanentes a los trabajadores con contratos temporales y a domicilio.

Tabla I-5
Participación trabajadores permanentes del total remunerados
 (porcentaje)

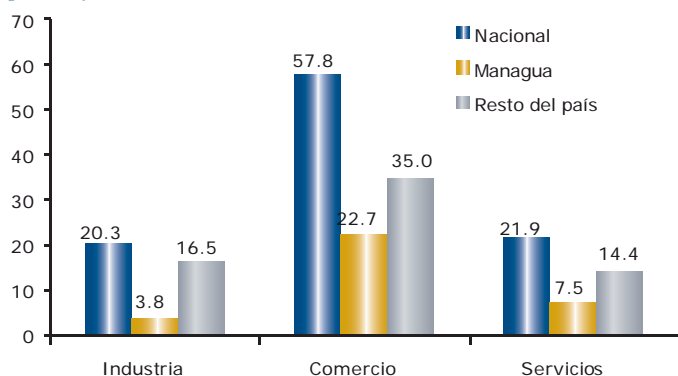
Rama	Permanentes/ remunerados
Comercio al por menor	74.2
Servicio de restaurantes	97.2
Industria de alimentos	96.0
Servicios comunitarios	95.1
Servicio de reparación y mantenimiento de vehículo	98.5
Industria de vestuario	80.4
Servicios empresariales	95.8
Industria de muebles	93.2
Servicios de salud	100.0
Comercio al por mayor	59.8
Otras ramas	86.1
Total	85.8

Fuente : BCN.

Del total de empleados remunerados en la microempresa el 86 por ciento trabajan de forma permanente. La mayor estabilidad laboral se observó en el sector servicio donde del total remunerados el 97 por ciento son permanentes. Por otra parte, el sector comercio presentó el indicador más pequeño con 77 por ciento de trabajadores permanentes, del total remunerado.

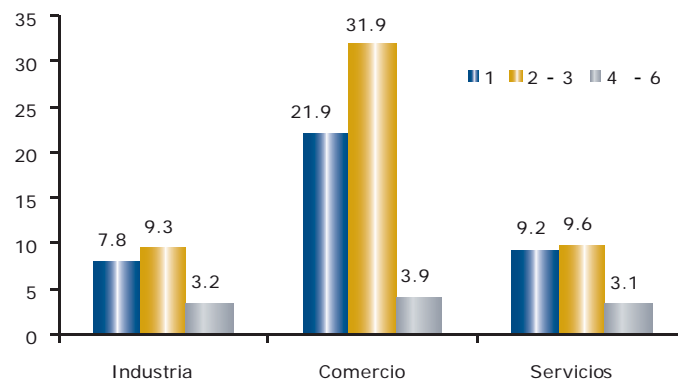
CARACTERÍSTICAS DE LOS ESTABLECIMIENTOS

Gráfico II-1
Establecimientos según sector, por área geográfica
(porcentaje)



Fuente: BCN.

Gráfico II-2
Establecimientos según sector, por tamaño
(porcentaje)



Fuente: BCN.

Características de los establecimientos

Para la generación de los cuadros de resultados de este informe, se utilizó el ingreso como variable de ordenación. En los cuadros y tablas, se desglosan 10 ramas cuyos ingresos representan el 90.2 por ciento del total, mientras en otras ramas se agrupan 19 ramas que generaron el 9.8 por ciento del ingreso.

Las microempresas propiedad de los hogares, se encuentran agrupadas en el sector comercio en un 57.8 por ciento, seguido de servicios (21.9%) e industria (20.3%). En la ciudad de Managua se encuentra la mayor concentración de pequeños establecimientos con 34.1 por ciento, el restante 65.9 se ubica en el resto del país (el cual agrupa a 16 departamentos). Al evaluar las microempresas por su tamaño, en relación a la cantidad de personas ocupadas, el 50.8 por ciento tiene de 2 a 3 empleados, el 39 por ciento son unipersonales y 10.2 por ciento emplean de 4 a 6 trabajadores.

Tabla II-1
Distribución de los establecimientos según rama
(porcentaje)

Rama	Total
Comercio al por menor	53.0
Servicio de restaurantes	9.9
Industria de alimentos	9.3
Servicios comunitarios	6.7
Servicio de reparación y mantenimiento de vehículo	3.2
Industria de vestuario	4.2
Servicios empresariales	2.7
Industria de muebles	1.4
Servicios de salud	1.6
Comercio al por mayor	0.7
Otras ramas	7.2
Total	100

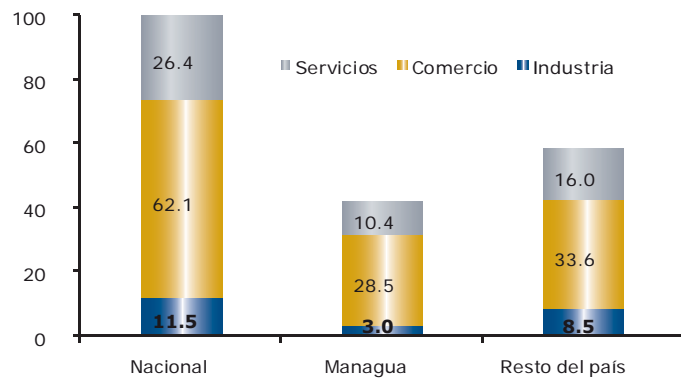
Fuente: BCN.

Establecimiento registrados en el RUC

El Registro Único de Contribuyentes fue creado bajo Decreto de ley No. 850, el 28 de Octubre de 1981. A partir de esta fecha, todas las personas naturales o jurídicas que realizan actividades, por las cuales reciben ingresos, quedan obligadas a inscribirse en el RUC.

Según los resultados de la encuesta, del total de microempresas propiedad de los hogares ubicadas en el área urbana, un 90 por

Gráfico II-3
Establecimientos registrados en el RUC según actividad, por área geográfica
 (porcentaje)



Fuente: BCN.

ciento no se encuentran inscritas en el RUC, el restante 10 por ciento cumple con este requisito de ley.

Los establecimientos, que se encuentran inscritos en el RUC, provienen principalmente de las ramas de comercio al por menor y servicios de restaurantes, las que en conjunto suman 67 por ciento de los negocios registrados.

Tabla II-2
Establecimientos registrados en el RUC
 (porcentaje)

Rama	Total
Comercio al por menor	54.8
Servicio de restaurantes	12.6
Industria de alimentos	2.1
Servicios comunitarios	5.4
Servicio de reparación y mantenimiento de vehículo	4.9
Industria de vestuario	1.8
Servicios empresariales	3.8
Industria de muebles	1.1
Servicios de salud	2.8
Comercio al por mayor	0.6
Otras ramas	10.3
Total	100

Fuente: BCN.

Al segmentar los resultados en dos áreas; Managua y resto del país, se encontró un mayor número de establecimientos inscritos en el resto del país, donde predominan las inscripciones de los negocios que se dedican al comercio, seguido de los que prestan servicios, este mismo comportamiento se observó en los establecimientos inscritos en la capital.

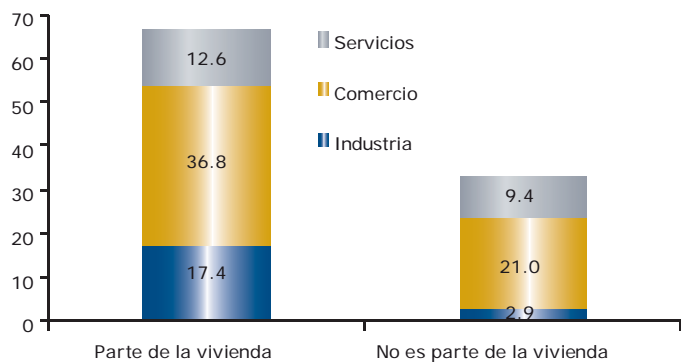
Localización de los establecimientos

El lugar donde opera el negocio, nos indica el grado de separación que tienen los gastos de la actividad en relación a los del hogar, es de esperarse un mayor grado de formalidad cuando estos operan fuera de la vivienda ocupada por los miembros del hogar.

A nivel nacional, el 66.8 por ciento de los establecimientos operan como parte de la vivienda, siendo los establecimientos del sector comercio con 36.8 por ciento los que más operan dentro de la vivienda.

Entre tanto, del total de establecimientos el 33.2 por ciento no funcionan en locales ubicados en la vivienda.

Gráfico II-4
Localización de los establecimientos según actividad
 (porcentaje)



Fuente: BCN.

Tabla II-3

Localización de los establecimientos, según rama
(porcentaje)

Rama	Total	Parte de la vivienda	No es parte de la vivienda
Comercio al por menor	53.0	34.4	18.7
Servicio de restaurantes	9.9	5.8	4.1
Industria de alimentos	9.3	8.2	1.2
Servicios comunitarios	6.7	3.4	3.4
Servicio de reparación y mantenimiento de vehículo	3.3	1.8	1.5
Industria de vestuario	4.2	4.0	0.2
Servicios empresariales	2.7	2.0	0.7
Industria de muebles	1.4	1.2	0.2
Servicios de salud	1.6	0.7	0.9
Comercio al por mayor	0.7	0.4	0.3
Otras ramas	7.2	5.0	2.1
Total	100	66.8	33.2

Fuente : BCN.

Tipo de registros contables

En la encuesta se consideró que un negocio contaba con anotaciones o registros básicos si estos permitían conocer las remuneraciones, utilidades y los gastos del negocio. En cambio, si las anotaciones eran muy básicas, que no permitían conocer el desglose de los mismos, entonces se consideraba que no llevaba ningún tipo de registro.

Con base a lo anterior, el 89.9 por ciento de las microempresas no llevan ningún registro, el 9.1 por ciento tiene anotaciones básicas y 1 por ciento tiene contabilidad formal. El mayor porcentaje de los que llevan algún tipo de registro se encuentran operando en el sector comercial.

Tabla II-4

Tipo de registros contables de los establecimientos, según rama
(porcentaje)

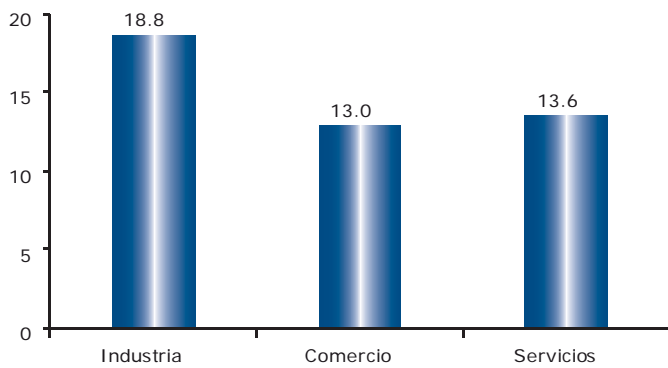
Rama	Total	Contabilidad formal	Anotaciones básicas	Ningún registro
Comercio al por menor	53.0	0.4	4.6	48.1
Servicio de restaurantes	9.9	0.1	0.9	8.9
Industria de alimentos	9.3	0.0	0.5	8.9
Servicios comunitarios	6.7	0.2	0.7	5.9
Servicio de reparación y mantenimiento de vehículo	3.3	0.1	0.2	3.0
Industria de vestuario	4.2	0.0	0.3	3.8
Servicios empresariales	2.7	0.1	0.5	2.1
Industria de muebles	1.4	0.0	0.1	1.2
Servicios de salud	1.6	0.0	0.3	1.3
Comercio al por mayor	0.7	0.0	0.1	0.6
Otras ramas	7.2	0.2	0.7	6.3
Total	100	1.0	9.1	89.9

Fuente : BCN.

Gráfico II-5

Años promedio en el mercado

(porcentaje)

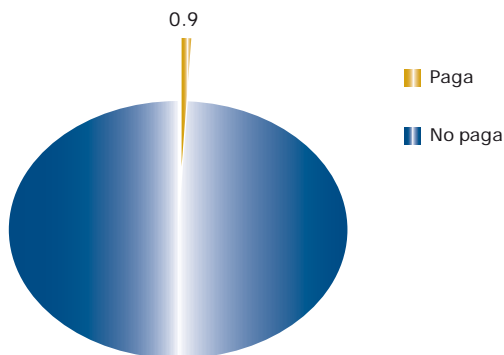


Fuente: BCN.

Gráfico II-6

Establecimientos que pagan INSS

(porcentaje)



Fuente: BCN.

Años de operación

La edad promedio nacional de las microempresas reportadas en la encuesta fue de 14.8 años, resultando la industria del vestuario y la de muebles con 20 y 19 años en promedio, respectivamente las que presentan el mayor tiempo de operaciones. Mientras en las ramas de restaurantes y servicios empresariales se ubican las microempresas con menor tiempo en el mercado, oscilando entre once y trece años.

Establecimientos que pagan seguridad social

Del total de microempresas un 0.9 por ciento reportó que sus empleadas cotizan en el INSS, la rama donde se observa el mayor número de establecimientos que pagan es la de comercio al por menor con 0.3 por ciento del total.

En cambio, cuando realizamos el análisis en relación a los establecimientos que reportaron tener personal remunerado se observó una cobertura del 3.5 por ciento.

Personal ocupado y remuneraciones

Al analizar el personal ocupado en la microempresa nicaragüense, la encuesta mostró que la actividad de comercio fue la más representativa concentrando el 56.1 por ciento, seguido de servicios e industria que emplea un 23 y 20.9 por ciento respectivamente, del total de los empleados en las microempresas en 2010.

A nivel de clasificación más desagregada las actividades con mayor concentración de personal ocupado fueron las ventas al por menor en almacenes no especializados y los restaurantes, bares y cantinas.

Tabla II-5

Participación del personal ocupado, según rama

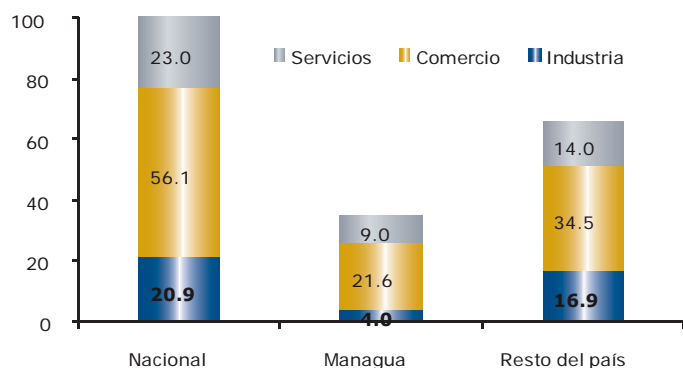
(porcentaje)

Rama	Total
Comercio al por menor	50.0
Servicio de restaurantes	11.4
Industria de alimentos	8.6
Servicios comunitarios	6.2
Servicio de reparación y mantenimiento de vehículo	4.0
Industria de vestuario	3.7
Servicios empresariales	2.1
Industria de muebles	1.9
Servicios de salud	1.9
Comercio al por mayor	1.1
Otras ramas	9.1
Total	100

Fuente: BCN.

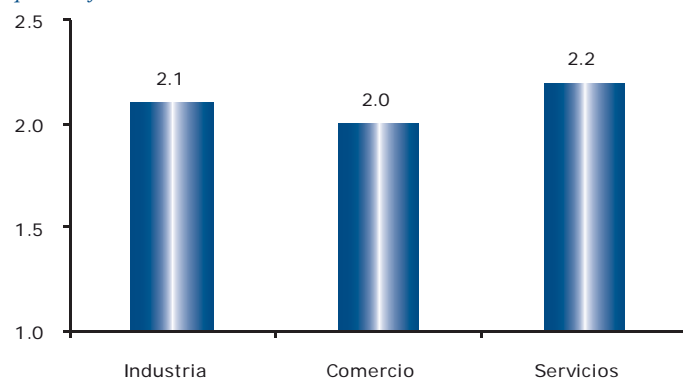
En relación a la categoría laboral, los resultados de la encuesta muestran que en el caso de las microempresas investigadas un 38.1 por ciento es cuenta propia, es decir que son propietarios

Gráfico II-7
Participación del personal ocupado según actividad, por área geográfica
(porcentaje)



Fuente: BCN.

Gráfico II-8
Ocupados promedio por sector
(porcentaje)



Fuente: BCN.

y no tiene ningún personal remunerado, seguido por los no remunerados (24.1%) y remunerados permanentes (21.7%).

La mayor participación en todas las categorías laborales se encuentra concentrada en la rama de comercio al por menor e industria de alimentos.

Tabla II-6
Ocupados promedio por rama
(personas)

Rama	Total
Comercio al por menor	2.0
Servicio de restaurantes	2.4
Industria de alimentos	1.9
Servicios comunitarios	1.9
Servicio de reparación y mantenimiento de vehículo	2.5
Industria de vestuario	1.8
Servicios empresariales	1.6
Industria de muebles	2.8
Servicios de salud	2.4
Comercio al por mayor	3.2
Otras ramas	2.6
Total	2.1

Fuente: BCN.

A nivel de actividad más desagregada el mayor porcentaje de trabajadores de cuenta propia se presenta en las ventas al por menor, justificado por la naturaleza de esta actividad. En cuanto al mayor número de remunerados permanentes se encontró en la actividad de restaurantes, bares y cantinas.

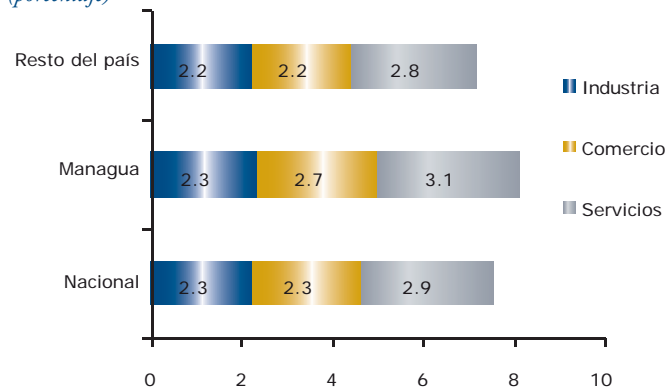
Las remuneraciones promedio más altas son percibidas por los empleados en el sector servicios (C\$ 2,900). Al clasificarlo por área geográfica resultó que el indicador más alto se registra en la ciudad de Managua con (C\$2,700).

Tabla II-7
Personal ocupado según rama, por categoría laboral
(porcentaje)

Rama	Total	Remunerado permanentes	Remunerado temporales	A domicilio	No remunerados	Propietarios o patrones	Cuenta propia
Comercio al por menor	50.0	6.5	0.4	1.8	13.7	4.6	22.9
Servicio de restaurantes	11.4	3.5	0.1	0.0	2.7	2.0	3.0
Industria de alimentos	8.6	1.7	0.1	0.0	2.2	1.1	3.5
Servicios comunitarios	6.3	1.6	0.1	0.0	1.6	0.6	2.4
Servicio de reparación y mantenimiento de vehículo	4.0	1.9	0.0	0.0	0.4	1.0	0.6
Industria de vestuario	3.7	0.8	0.2	0.0	0.5	0.5	1.7
Servicios empresariales	2.2	0.5	0.0	0.0	0.3	0.3	1.0
Industria de muebles	1.9	0.9	0.1	0.0	0.2	0.4	0.3
Servicios de salud	1.9	0.4	0.0	0.0	0.8	0.2	0.5
Comercio al por mayor	1.1	0.3	0.0	0.2	0.3	0.1	0.2
Otras ramas	9.1	3.6	0.3	0.3	1.3	1.7	1.9
Total	100	21.7	1.2	2.4	24.1	12.6	38.1

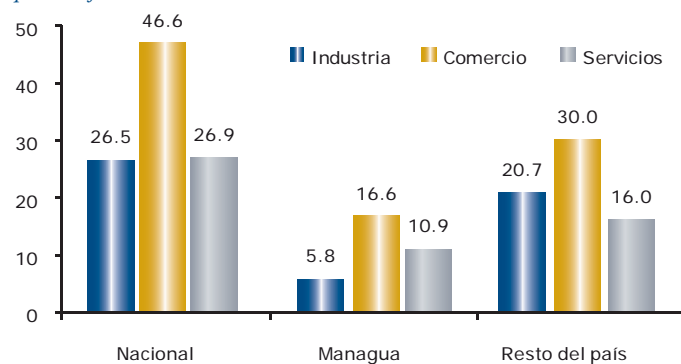
Fuente: BCN.

Gráfico II-9
Remuneraciones promedio según actividad, por área geográfica
(porcentaje)



Fuente: BCN.

Gráfico II-10
Participación del personal remunerado según actividad, por área geográfica
(porcentaje)



Fuente: BCN.

A nivel general las remuneraciones promedio fueron de 2,500 córdobas mensuales en 2010, y son los actividades de comercio al por mayor, servicio de salud las que registran las remuneraciones más altas. En cambio los microempresarios asociados a la industria del vestuario son los que pagan las menores remuneraciones en promedio por persona (C\$1,900).

Tabla II-8
Remuneraciones promedio según rama
(miles de córdobas)

Rama	Promedio
Comercio al por menor	2.2
Servicio de restaurantes	2.9
Industria de alimentos	2.0
Servicios comunitarios	2.9
Servicio de reparación y mantenimiento de vehículo	2.9
Industria de vestuario	1.9
Servicios empresariales	3.0
Industria de muebles	3.0
Servicios de salud	3.1
Comercio al por mayor	3.3
Otras ramas	2.3
Promedio	2.5

Fuente: BCN.

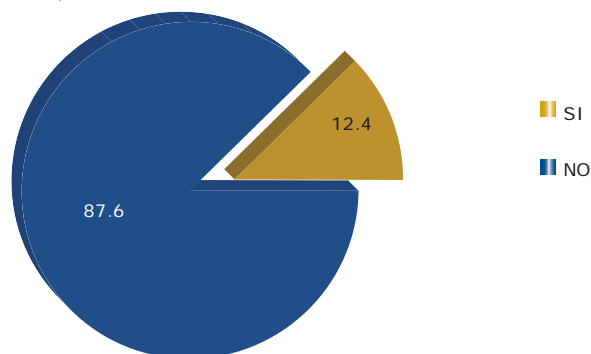
La información revelada en la encuesta permite estimar la cantidad promedio de personal ocupado remunerado de las empresas investigadas en el período de referencia, mostrando que la mayor parte del personal remunerado se encuentra concentrado en el resto del país (66.7%).

Tabla II-9
Participación del personal remunerado, según rama
(porcentaje)

Rama	Total
Comercio al por menor	34.8
Servicio de restaurantes	14.4
Industria de alimentos	6.9
Servicios comunitarios	6.6
Servicio de reparación y mantenimiento de vehículo	7.6
Industria de vestuario	3.8
Servicios empresariales	1.9
Industria de muebles	3.8
Servicios de salud	1.8
Comercio al por mayor	1.9
Otras ramas	16.4
Total	100

Fuente: BCN.

Gráfico III-1
Participación de los establecimientos con acceso al crédito
(porcentaje)



Fuente: BCN.

El acceso al financiamiento se investigó mediante la aplicación de preguntas relacionadas a las instituciones donde obtuvo el financiamiento, el monto prestado, la tasa de interés y si necesitaba o no, además de cuáles fueron las razones por las que no solicitó.

Tabla III-1
Participación de los establecimientos con acceso al crédito, según rama
(porcentaje)

Rama	Total
Comercio al por menor	57.5
Servicio de restaurantes	7.1
Industria de alimentos	10.2
Servicios comunitarios	3.6
Servicio de reparación y mantenimiento de vehículo	2.2
Industria de vestuario	4.7
Servicios empresariales	2.5
Industria de muebles	1.5
Servicios de salud	0.2
Comercio al por mayor	1.3
Otras ramas	9.3
Total	100

Fuente : BCN.

La participación de las microempresas en el sistema financiero es incipiente, el 12.4 por ciento de estas obtuvieron crédito. Del 87.6 por ciento de negocios que no recibieron créditos, el 91 por ciento no solicitó el mismo, porque no necesitaban, mientras el 8 por ciento necesitaba y no solicitó; de estos el 63 por ciento no lo hizo debido a que los consideró muy caros y el 37 por ciento temía no conseguirlo debido a la variabilidad de sus ingresos y falta de prenda.

Las principales fuentes de financiamiento del crédito fueron las Microfinancieras con 38.5 del total de créditos otorgados, seguido de los bancos privados con 18.9 por ciento y Financieras con 17.4 por ciento.

Tabla III-2

Fuente de financiamiento de la microempresa, según rama
(porcentaje)

Rama	Total	Micro financiera	Financiera	Cooperativa de ahorro	Bancos	Particulares	ONG	Otros
Comercio al por menor	57.5	23.0	10.5	5.1	10.9	2.5	0.2	5.3
Servicio de restaurantes	7.1	2.0	2.0	0.9	1.1	0.4	0.2	0.5
Industria de alimentos	10.2	3.8	0.7	1.3	1.5	0.4	0.2	2.4
Servicios comunitarios	3.6	2.0	0.4	0.7	0.2	0.2	0.0	0.2
Servicio de reparación y mantenimiento de vehículo	2.2	1.1	0.4	0.2	0.2	0.0	0.0	0.4
Industria de vestuario	4.7	1.6	0.4	0.7	0.4	0.4	0.0	1.3
Servicios empresariales	2.5	0.9	0.0	0.0	1.5	0.0	0.0	0.2
Industria de muebles	1.5	0.9	0.2	0.0	0.0	0.0	0.0	0.4
Servicios de salud	0.2	0.0	0.0	0.0	0.2	0.0	0.0	0.0
Comercio al por mayor	1.3	0.5	0.2	0.0	0.5	0.0	0.0	0.0
Otras ramas	9.3	2.5	2.7	0.7	2.5	0.2	0.2	0.4
Total	100	38.5	17.4	9.6	18.9	4.0	0.7	10.9

Fuente: BCN.

La mayor tasa de interés promedio mensual en córdobas y dólares, fue cobrada por los prestamistas particulares con tasas de 12 y 8 por ciento, respectivamente. Mientras las menores tasas fueron observadas en los ONG, para córdobas con 1.7 por ciento y para los préstamos en dólares en las Cooperativas de Ahorro y Crédito con 1.2 por ciento

Tabla III-3

Tasa de interés promedio mensual para préstamos por fuente
(porcentaje)

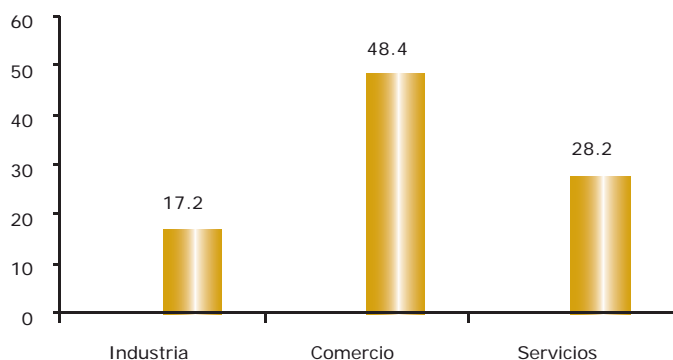
Rama	Córdobas	Dólares
Microfinanciera	2.95	3.31
Financiera	3.30	2.28
Cooperativa de ahorro	1.89	1.20
Bancos	3.25	2.99
Particulares	12.16	8.33
ONG	1.67	-
Otros	2.12	3.21

Fuente: BCN.

Gráfico IV-1

Ingreso promedio de los establecimientos según sector

(miles de córdobas)



Fuente: BCN.

El sector comercio en promedio registró los ingresos más altos de las microempresas encuestadas en 2010, alcanzando ingresos promedio mensuales de 48,400 córdobas.

Dicho comportamiento fue explicado principalmente por la rama de comercio al por mayor que a nivel de más desagregado fue determinado por las actividades de ventas al por mayor de materias primas agropecuarias y venta al por mayor de alimentos, bebidas y tabaco.

Al segmentar los ingresos de todos los sectores por área geográfica, se observa que éste se genera principalmente en el resto del país con 66 por ciento, mientras, las microempresas ubicadas en Managua aportan al ingreso total un 34 por ciento.

Por su tiempo de operaciones los negocios fueron clasificados en los rangos de, 0-10, 11-20, 21 a más, años. Con base en lo anterior los negocios con edad entre 0-10 años sumaron el 47 por ciento del total de ingresos, mientras el siguiente rango aportó el 39 por ciento.

Tabla IV-1

Ingreso promedio de los establecimientos, según rama

(miles de córdobas)

Rama	Ingreso promedio
Comercio al por menor	45.6
Servicio de restaurantes	47.3
Industria de alimentos	16.3
Servicios comunitarios	9.8
Servicio de reparación y mantenimiento de vehículo	18.1
Industria de vestuario	9.8
Servicios empresariales	13.9
Industria de muebles	25.5
Servicios de salud	17.7
Comercio al por mayor	359.5
Otras ramas	28.5
Total	37.6

Fuente : BCN.

Por la cantidad de ocupados, los negocios fueron clasificados en 3 categorías. En la categoría uno que agrupa a los negocios unipersonales (cuenta propia), se generó el 19 por ciento del ingreso. La segunda categoría que agrupa a los que ocuparon entre 2 y 3 trabajadores, fueron los que generaron la mayor parte del ingreso con 55 por ciento. La última categoría ocupó entre 4 -6 trabajadores y generó el 26 por ciento del ingreso.

Los ingresos totales registrados en 2010 según la estructura del ingreso observada en la siguiente tabla, provienen de los bienes no producidos por la empresa (87.9%), mientras que en un menor porcentaje se registraron los servicios y los bienes producidos por las empresas.

Tabla IV-2

Estructura del ingreso*(porcentaje)*

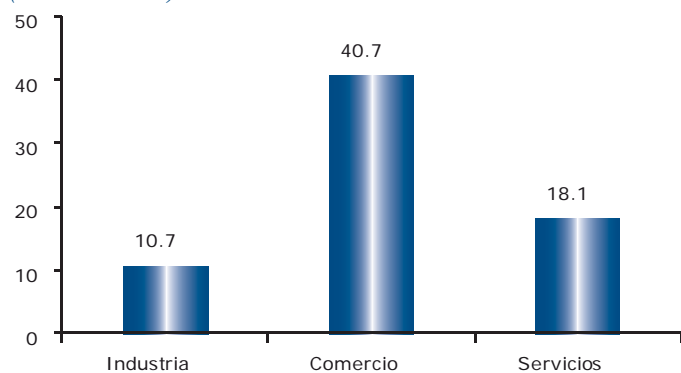
Ingresos	Total
Bienes producidos por la empresa	9.9
Bienes no producidos por la empresa	69.0
Servicios producidos por la empresa	18.9
Venta de materia prima sin transformación	0.0
Servicios industriales	1.1
Comisiones recibidas por ventas	0.2
Intereses	0.0
Ingresos por servicios no industriales	0.1
Otros ingresos	0.8
Total	100

Fuente : BCN.

Gráfico V-1

Gasto promedio mensual, según sector

(miles de córdobas)



Fuente: BCN.

Los gastos promedios presentan un comportamiento similar a los ingresos, resultando el sector comercio el que presenta el mayor gasto mensual de 40,700 córdobas, seguido por servicios e industria (18.1 y 10.7 miles de córdobas, respectivamente).

El gasto clasificado por rama se presenta en la Tabla V-1, que muestra que comercio al por mayor es el que explica el alto gasto del sector de comercio. En cambio la industria de vestuario es la que tiene menos egresos en promedio al mes.

Tabla V-1

Gasto promedio mensual, según rama

(miles de córdobas)

Rama	Gasto promedio
Comercio al por menor	38.2
Servicio de restaurantes	33.3
Industria de alimentos	10.1
Servicios comunitarios	4.8
Servicio de reparación y mantenimiento de vehículo	9.9
Industria de vestuario	5.4
Servicios empresariales	6.1
Industria de muebles	17.8
Servicios de salud	7.6
Comercio al por mayor	333.5
Otras ramas	19.2
Total	29.7

Fuente : BCN.

A nivel más desagregado son las actividades de venta al por mayor de materias primas agropecuarias y de animales vivos, y la de ventas al por mayor de alimentos, bebidas y tabaco, las que registran los gastos más altos.

Los egresos totales registrados por los micronegocios en 2010, se explicó en 89.5 por ciento por el costo de insumos y mercadería, seguido por gastos de personal (4.4%) que incluyen remuneraciones y contribuciones y prestaciones personales, y en una menor proporción los gastos generales de operación (3.8%).

Al comparar los ingresos y gastos totales por sector se puede estimar el ingreso promedio mensual para el propietario del negocio o cuenta propia, el cual resulta en alrededor de 7,000 córdobas para los que pertenecen al sector de industria y comercio, y alrededor de 10,000 córdobas en el sector servicios.

Tabla V-2

Estructura de costo de los establecimientos

(porcentaje)

Costos	Porcentaje
Total costos y gastos	100
Costo de los insumos y mercadería	89.5
Gastos de personal	4.4
Gastos en servicios pagados a terceros	1.3
Gastos generales de operación	3.8
Impuestos operacionales	0.4
Impuestos no operacionales	0.3
Intereses pagados	0.2
Gastos y comisiones bancarias	0.0

Fuente : BCN.

Clasificación de las actividades

Con el objetivo de facilitar la comparabilidad internacional y de acuerdo a normas internacionales, se utilizó la Clasificación Industrial Internacional Uniforme de todas las actividades económicas, revisión 3 (CIIU rev.3).

Diseño muestral

Método de investigación

Para la realización de la Encuesta de Microempresas 2010, se utilizó el método de muestreo probabilístico, lo que significa que cada unidad de la población objetivo tiene una probabilidad de selección conocida y superior a cero de ser seleccionadas en la muestra. Este tipo de diseño permite hacer inferencia a la población objetivo.

Población objetivo

Los establecimientos fueron clasificados de acuerdo al número de trabajadores, condición jurídica y registros contables. De esa manera, la población objetivo del estudio está constituida por todos los establecimientos que son persona natural, que no tienen registros contables o registros contables básicos, y cuenta con 1 a 6 trabajadores.

Cobertura geográfica y periodicidad

La cobertura de la investigación es el área nacional urbana; la periodicidad de la encuesta es quinquenal, y en esta ocasión la información solicitada está referida al año calendario 2010.

Marco muestral

El marco muestral se construyó a partir del último directorio económico elaborado por el BCN (Directorio Económico 2002) con período de referencia 2001 y actualizado a 2006, la actualización de dicho directorio fue realizada a través de registros administrativos que fueron proporcionados por las principales alcaldías municipales del país. El directorio permite identificar, localizar y cuantificar las microempresas que existen en el área urbana del país, por tanto se puede asignar igual probabilidad de selección a cada unidad de la población.

Tamaño y selección de la muestra

La estimación del tamaño de la muestra, es obtenida a partir de una selección probabilística, según CIIU rev. 3, ésta se presenta a nivel de clase (4 dígitos) con un nivel de confianza de 90 por ciento para las ventas y 95 por ciento para la variable de personal ocupado.

De igual manera el tamaño de la muestra está en función de: la desviación estándar de las variables de interés, del margen de error (d) en la variable de cálculo y de la probabilidad de confianza (1- α) respecto a no superar el margen de error.

Para el cálculo del tamaño de la muestra de las actividades económicas (industria, comercio y servicios) se determinó un nivel de precisión de la desviación estándar, en el caso de la variable de interés “personal ocupado” el margen de error permitido fue menor o igual al 5 por ciento con una probabilidad de confianza de no superarlo de 95 por ciento, en el caso de la variable “ventas” la magnitud del error es menor o igual al 10 por ciento con una probabilidad de confianza mayor o igual a 90 por ciento.

En la siguiente tabla se observa el estado de la muestra clasificado según actividad económica:

Recopilación y procesamiento de datos

Personal utilizado y levantamiento de campo

El proceso de recopilación de información se realizó con 37 personas en campo dividido en 6 brigadas, cada una de las cuales se conformó con 5 encuestadores y 1 supervisor, al frente del operativo de campo se nombró a un técnico de campo.

La recolección de la información se realizó a través de entrevista personal y en cuestionario impreso. Se contó con 7 cuestionarios según actividad (industria, salud, educación, comercio, servicios empresariales, reparación de vehículos y hoteles y restaurantes).

Como parte del levantamiento de campo, el supervisor asigna a cada encuestador una carga de trabajo de 10 a 12 cuestionarios a la semana, con un promedio de llenado entre 3 y 4 horas por cada cuestionario.

Transmisión, análisis y procesamiento de la base de datos.

Al finalizar el levantamiento de campo, se llevan a cabo los programas de validación de la información, para esto se realiza una crítica exhaustiva del cuestionario físico para determinar cualquier inconsistencia.

En promedio se criticaron y codificaron 15 cuestionarios por analista cada semana, de igual manera se validaron 20 cuestionarios, con ayuda de software y filtros de validación que facilitaron la identificación de cualquier inconsistencia en el levantamiento de campo. En algunos casos se presentaron algunas inconsistencias que fueron corregidas realizando la visita al establecimiento nuevamente. La revisión de la consistencia de la información e imputación de datos ausentes por problemas de no respuesta, se realizó para cada establecimiento aplicando técnicas estadísticas.

Proceso de estimación

Una vez recolectada la información de la encuesta, se realizó el cálculo de los respectivos factores de expansión que deberán ser aplicados para cada actividad. Para construir los factores se corrige el tamaño de muestra inicial n_{ciiu} en función de las causas de no respuesta, así la expresión algebraica del factor por CIIU tiene la siguiente forma:

$$F_{exp_{ciiu}} = \frac{N_{ciiu}}{n_{ciiu}}$$

Donde:

$F_{exp_{ciiu}}$: Factor de expansión para las microempresas según CIIU.

N_{ciiu} : Población total de establecimientos incluidos en su respectivo CIIU.

n_{ciiu} : Muestra de establecimientos según CIIU.

Naturaleza jurídica

Propietario individual: Comprende a aquellas empresas pertenecientes a una persona (natural) sin que conste en documento legal la formalización de la misma. Un elemento característico de este tipo de empresas, es que no llevan contabilidad formal, además, el dueño no puede tomar préstamo alguno a nombre de la misma, sino que éstos se contraen a título personal.

Sociedad sin personería jurídica: Comprende a aquellas empresas pertenecientes a varias personas (naturales) sin que conste en documento legal la formalización de sociedad o agrupación.

Personal ocupado

Trabajadores totales: Es la suma de los trabajadores remunerados permanentes, trabajadores remunerados temporales, trabajadores a domicilio, trabajadores por cuenta propia, trabajadores no remunerados y los trabajadores propietarios o socios.

Trabajadores asalariados: La cantidad de trabajadores asalariados resulta de la suma de los trabajadores remunerados permanentes, trabajadores remunerados temporales, trabajadores a domicilio.

Trabajadores remunerados permanentes: Son empleados con vínculo laboral directo con la empresa a término indefinido, durante el período de referencia. El desarrollo de sus funciones tiene relación directa con la producción de la empresa durante el año. Incluye también trabajadores a domicilio remunerados permanentes.

Trabajadores remunerados temporales: Son empleados eventualmente vinculados con la actividad de la empresa, son contratados para desarrollar labores específicas por término definido, por una remuneración pactada. Se incluye el promedio del personal a destajo contratado directamente por la empresa, los practicantes y aprendices que reciban algún tipo de remuneración.

Trabajadores a domicilio: Se considera como trabajadores a domicilio aquellos que suministran cierta cantidad de bienes o servicios al negocio, basados en un acuerdo o contrato, cuyo lugar de trabajo es su domicilio o diferente al del negocio.

Trabajadores no remunerados: Aquellas personas que laboran en el negocio durante el período de referencia sin recibir remuneración, se incluyen los parientes de los propietarios o socios, practicantes y aprendices.

Propietarios o patronos: Son propietarios o patronos, los dueños y socios de la empresa que trabajan en esta sin percibir salario, derivan sus ingresos de las ganancias, tienen trabajadores remunerados.

Trabajadores cuenta propia: Está constituido por los propietarios que trabajan en su negocio sin devengar salario y que no tienen trabajadores remunerados.

Ingresos de la empresa

Ventas netas: Registra el valor de las ventas brutas menos rebajas, descuentos y devoluciones sobre venta, estas ventas no incluyen impuestos.

Bienes producidos por la empresa: Se refiere a todos los ingresos producto de la venta de todos los bienes o mercaderías producidos por la empresa.

Bienes no producidos por la empresa: Son todos los ingresos provenientes de la venta de cualquier tipo de mercadería no producida por la empresa y que se dedicaron a la venta.

Ventas sin transformación de materia prima: Esta venta se origina, cuando la empresa compra materia prima con el objetivo de utilizarla en el proceso productivo, pero una parte de ésta fue vendida en las mismas condiciones en que se compró.

Servicios industriales: De presentan todos los ingresos de la empresa como resultado de la prestación de servicios industriales de diferente índole a otras empresas y/o personas.

Comisiones recibidas por ventas: Se refiere a todos los ingresos obtenidos por la empresa producto de comisiones recibidas por el servicio de comercialización de productos pertenecientes a otras empresas. Por ejemplo la mercadería que la empresa recibe en consignación.

Intereses recibidos: Aquellos ingresos obtenidos por la empresa por mantener dinero depositado en el sistema financiero nacional y/o a la concesión de préstamos (en efectivo o en especie) a terceras personas. El préstamo en especie es cuando una empresa da parte de sus productos o materia prima en concepto de préstamo.

Otros ingresos: Son otros ingresos obtenidos por la empresa, no mencionados anteriormente, por ejemplo sobrante de caja, ganancia por tipo de cambio, venta de desperdicios, ganancia por venta de activos fijos, entre otros.

Costos de la empresa

Costo de venta de mercaderías: Corresponde al costo de la mercadería vendida en el período de referencia, este costo está compuesto por las compras netas, los inventarios iniciales y finales de mercadería y los otros usos de las mercaderías, pérdidas, remuneraciones en especie, auto consumo y donaciones.

Egresos de la empresa

Total gastos de personal: Es la suma de los sueldos y salarios en dinero y en especie, aguinaldo, horas extras, vacaciones, bonificaciones, comisiones, propinas, incentivos, otros tipos de remuneraciones, INSS, INATEC y otras contribuciones y prestaciones patronales.

Total de remuneraciones: Es la suma de los sueldos y salarios en dinero y en especie, aguinaldo, horas extras, vacaciones, bonificaciones, comisiones, propinas, incentivos, otros tipos de remuneraciones.

Sueldos y salarios en dinero: Es el monto en dinero que recibe el trabajador de manera regular, antes de deducir las contribuciones a la seguridad social, los impuestos y otros, como compensación al trabajo realizado, es decir, son todos los pagos en efectivo establecidos en el contrato laboral, que podrá ser escrito o verbal.

Sueldos y salarios en especie: Pueden ser bienes o servicios que el empleador da al trabajador en concepto de salario. Este ingreso en especie puede que proporcione una satisfacción menor que el ingreso en dinero, ya que los asalariados no deciden cómo gastarlo libremente. Deben ser valorados a precio de comprador cuando son comprados por el empleador a terceros y de productor cuando son producidos por el empleador.

Aguinaldo: Es el pago adicional que recibe un trabajador equivalente a un mes de sueldo por año trabajado, este pago se realiza una vez al año. Si la persona contratada sólo trabaja parte del año se le paga proporcional al tiempo trabajado.

Horas extras: Es el pago que reciben los trabajadores por el tiempo laborado fuera de la jornada ordinaria de trabajo.

Vacaciones: Es el pago en dinero de las vacaciones acumuladas. Este pago por lo general es convenido entre el empleador y el trabajador.

Bonificaciones: Es el pago en dinero que recibe el trabajador como incentivo a la producción o ventas.

Comisiones: Se refiere a comisiones sobre ventas cuando son realizadas por los trabajadores de la empresa y han sido pactadas como salarios.

Propinas: Corresponden al ingreso en dinero recibido por los asalariados, son tratados como pagos por servicios prestados

por la empresa y por tanto se incluyen en el valor agregado bruto de la empresa.

Incentivos: Es el monto en dinero percibido por los trabajadores en concepto de incentivo por producción o ventas.

Otro tipo de remuneraciones: Son los otros tipos de gastos considerados remuneración del personal de la empresa, no especificados anteriormente. Puede incluir liquidaciones, indemnizaciones, dietas, transporte, comida, entre otros.

Seguridad Social (INSS): Corresponde a las contribuciones patronales obligatorias generadas durante el año por la planilla de trabajadores de la empresa, pagadas por el empleador al Instituto Nicaragüense de Seguridad Social.

Instituto Nacional de Tecnología (INATEC): Corresponde al 2% del monto pagado sobre la planilla durante el período de referencia.

Otras remuneraciones: Incluye el monto pagado por el establecimiento en concepto de contribuciones a los empleados, medicamentos, atención médica, costos de funeral, anteojos, primas y amortizaciones por seguro de vida y accidentes u otros seguros.

Servicios pagados a terceros: Se refiere a todos los pagos realizados a terceros por servicios prestados a la empresa.

Intereses pagados: Es el valor pagado al sistema financiero nacional o a terceras personas, en concepto de intereses por los préstamos (en capital o especie) recibidos para el desarrollo de las actividades normales de la empresa.

Impuestos cargados a costos operacionales: Reporta el monto de impuestos pagados por la empresa que son cargados a gastos, es decir, que se cargan al costo del producto.

Gastos y comisiones bancarias: Es el valor pagado en el año, correspondiente a los gastos y comisiones cobrados por las sociedades financieras (excepto intereses), por los servicios financieros prestados a la empresa. Esto comprende giros bancarios, apertura de cuentas bancarias, compra de chequera, entre otros.

Impuestos pagados: Se refiere al valor pagado por la empresa en concepto de impuesto de cuota fija, ó impuesto sobre la renta u otros impuestos no cargado a costos operacionales.

TABULADOS

Cuadro I-1

Ingreso promedio mensual por personal ocupado*(miles de córdobas)*

CIIU	Descripción	Ingresos/ Ocupados
1511	Producción, procesamiento y conservación de carne y productos cárnicos	20.5
1513	Elaboración y conservación de frutas, legumbres y hortalizas	5.9
1520	Elaboración de productos lácteos	21.2
1531	Elaboración de productos de molinería	4.4
1541	Elaboración de productos de panadería	8.0
1543	Elaboración de cacao y chocolate y de productos de confitería	6.5
1549	Elaboración de otros productos alimenticios (n.c.p)	7.8
1554	Elaboración de bebidas no alcohólicas; producción de aguas minerales	9.9
1600	Elaboración de productos de tabaco	5.7
1721	Fabricación de artículos confeccionados de materiales textiles, excepto prendas de vestir	7.7
1723	Fabricación de cuerda, cordeles, bramantes y redes	8.2
1729	Fabricación de otros productos textiles (n.c.p)	5.3
1730	Fabricación de tejidos y artículos de punto y ganchillo	3.7
1810	Fabricación de prendas de vestir, excepto prendas de piel	5.4
1911	Curtido y adobo de cueros	19.5
1912	Fabricación de maletas, bolsos de mano y artículos similares, y de artículos de talabartería y guarnicionería	13.0
1920	Fabricación de calzado	8.3
2010	Aserrado y acepilladura de madera	7.1
2022	Fabricación de partes y piezas de carpintería para edificios y construcciones	11.3
2023	Fabricación de recipientes de madera	4.6
2029	Fabricación de otros productos de madera, artículos de corcho, paja y materiales transables	7.5
2219	Otras actividades de edición	6.1
2221	Actividades de impresión	8.8
2222	Actividades de servicios relacionados con la impresión	1.7
2423	Fabricación de productos farmacéuticos, sustancias químicas medicinales y productos botánicos	20.2
2424	Fabricación de jabones y detergentes, preparados p/limpiar y pulir, perfumes y preparados de tocador	10.3
2429	Fabricación de otros productos químicos (n.c.p)	6.6
2520	Fabricación de productos de plástico	6.3
2610	Fabricación de vidrio y productos de vidrio	8.3
2691	Fabricación de productos de cerámica no refractaria para uso no estructural	5.2
2693	Fabricación de productos de arcilla y cerámica no refractarias para uso estructural	4.5
2694	Fabricación de cemento, cal y yeso	2.6
2695	Fabricación de artículos de hormigón, cemento y yeso	11.8
2696	Corte, tallado y acabado de la piedra	7.3
2811	Fabricación de productos metálicos para uso estructural	7.8
2812	Fabricación de tanques, depósitos y recipientes de metal	2.7
2892	Tratamiento y revestimiento de metales, obra de ingeniería mecánica en general realizadas a cambio de una retribución	3.4
2893	Fabricación de artículos de cuchillería, herramientas de mano y artículos de ferretería	7.3
2899	Fabricación de otros productos elaborados de metal (n.c.p)	11.3
2911	Fabricación de motores y turbinas, excepto motores p/aeronaves, vehículos automotores y motocicletas	5.4
2912	Fabricación de bombas, compresores, grifos y válvulas	2.1
2919	Fabricación de otros tipos de maquinaria de uso general	6.2
2921	Fabricación de maquinaria agropecuaria y forestal	4.0
2922	Fabricación de maquinas y herramientas	4.4
2925	Fabricación de maquinaria para la elaboración de alimentos, bebidas y tabaco	11.3
2927	Fabricación de armas y municiones	3.3
2930	Fabricación de aparatos de uso doméstico (n.c.p)	6.0
3140	Fabricación de acumuladores, pilas y baterías primarias	4.2
3150	Fabricación de lámparas eléctricas y equipo de iluminación	3.1
3190	Fabricación de otros tipos de equipo eléctrico (n.c.p)	14.1
3311	Fabricación de equipo médico y quirúrgico y de aparatos ortopédicos	10.4
3320	Fabricación de instrumentos de óptica y equipo fotográfico	2.6
3420	Fabricación de carrocería para vehículos automotores; fabricación de remolques y semirremolques	35.3
3430	Fabricación de partes, piezas y accesorios para vehículos automotores y sus motores	7.7
3592	Fabricación de bicicletas y de sillones de ruedas para inválidos	8.0
3610	Fabricación de muebles	9.1
3691	Fabricación de joyas y artículos conexos	12.4
3692	Fabricación de instrumentos de música	11.7
3693	Fabricación de artículos de deporte	19.6
3694	Fabricación de juegos y juguetes	3.8
3699	Otras industrias manufactureras (n.c.p)	5.9
5010	Venta de vehículos automotores	61.2
5020	Mantenimiento y reparación de vehículos automotores	7.1
5030	Venta de partes, piezas y accesorios de vehículos automotores	30.7
5040	Venta, mantenimiento y reparación de motocicletas y de sus partes, piezas y accesorios	7.6
5050	Venta al por menor de combustible para automotores	30.4

Cuadro I-1

Ingreso promedio mensual por personal ocupado*(miles de córdobas)*

CIUU	Descripción	Ingresos / Ocupados
5110	Venta al por mayor a cambio de una retribución o por contrata	4.1
5121	Venta al por mayor de materias primas agropecuarias y de animales vivos	486.4
5122	Venta al por mayor de alimentos, bebidas y tabaco	103.0
5131	Venta al por mayor de productos textiles, prendas de vestir y calzado	40.0
5139	Venta al por mayor de otros enseres domésticos	45.5
5143	Venta al por mayor de materiales de construcción, artículos de ferretería y equipo y materiales de fontanería y calefacción	30.1
5149	Venta al por mayor de otros productos intermedios, desperdicios y desechos	7.8
5150	Venta al por mayor de maquinaria, equipo y materiales	22.2
5211	Venta al por menor en almacenes no especializados c/surtidos comp principalmente de alimentos, bebidas y tabaco	22.2
5219	Venta al por menor de otros productos en almacenes no especializados	15.3
5220	Venta al por menor de alimentos, bebidas y tabaco en almacenes especializados	35.4
5231	Venta al por menor de productos farmacéuticos y medicinales, cosméticos y artículos de tocador	18.6
5232	Venta al por menor de productos textiles, prendas de vestir, calzado y artículos de cuero	23.5
5233	Venta al por menor de aparatos, artículos y equipo de uso doméstico	17.7
5234	Venta al por menor de artículos de ferretería, pinturas y productos de vidrio	36.1
5239	Venta al por menor de otros productos en almacenes especializados	16.1
5240	Venta al por menor en almacenes de artículos usados	17.4
5260	Reparación de efectos personales y enseres domésticos	6.4
5510	Hoteles, campamentos y otros tipos de hospedaje temporal	9.1
5520	Restaurantes, bares y cantinas	19.8
6304	Actividades de agencias de viajes y organizadores de viajes; actividades de asistencia a turistas	10.1
6519	Otros tipos intermediación monetaria	55.3
6592	Otros tipos de crédito	1.0
7010	Actividades inmobiliarias realizadas con bienes propios o arrendados	3.6
7111	Alquiler de equipo de transporte por vía terrestre	18.8
7121	Alquiler de maquinaria y equipo agropecuario	2.5
7123	Alquiler de maquinaria y equipo de oficina (incluso computadoras)	9.6
7129	Alquiler de otros tipos de maquinaria y equipo	12.0
7130	Alquiler de efectos personales y enseres domésticos	6.1
7230	Procesamiento de datos	7.6
7250	Mantenimiento y reparación de maquinaria de oficina, contabilidad e informática	23.6
7411	Actividades jurídicas	12.7
7412	Actividades de contabilidad, teneduría de libros y auditoría; asesoramiento en materia de impuestos	6.5
7414	Actividades de asesoramiento empresarial y en materia de gestión	23.1
7421	Actividades de arquitectura e ingeniería y actividades conexas de asesoramiento técnico	9.4
7430	Publicidad	7.6
7491	Obtención y dotación de personal	16.3
7492	Actividades de investigación y seguridad	2.8
7493	Actividades de limpieza de edificios	4.8
7494	Actividades de fotografía	6.8
7495	Actividades de envase y empaque	12.4
7499	Otras actividades empresariales	2.4
8010	Enseñanza primaria	3.9
8021	Enseñanza secundaria de formación general	10.0
8022	Enseñanza secundaria de formación técnica y profesional	3.3
8090	Enseñanza de adultos y otros tipos de enseñanza	3.4
8512	Actividades de médicos y odontólogos	11.6
8519	Otras actividades relacionadas con la salud humana	7.7
8520	Actividades veterinarias	10.0
8531	Servicios sociales con alojamiento	0.2
8532	Servicios sociales sin alojamiento	1.1
9111	Actividades de organizaciones empresariales y de empleadores	2.8
9120	Actividades de sindicatos	3.7
9191	Actividades de organizaciones religiosas	2.7
9199	Actividades de otras asociaciones	13.8
9211	Producción y distribución de filmes y videocintas	6.8
9212	Exhibición de filmes y videocintas	2.6
9213	Actividades de radio y televisión	6.9
9214	Actividades teatrales y musicales y otras actividades artísticas	4.1
9219	Otras actividades de entretenimiento	10.7
9220	Actividades de agencias de noticias	2.5
9232	Actividades de museos y preservación de lugares y edificios históricos	9.3
9241	Actividades deportivas	7.5
9249	Otras actividades de esparcimiento	7.0
9301	Lavado y limpieza de prendas de tela y de piel, incluso la limpieza en seco	2.8
9302	Peluquerías y otros tratamientos de belleza	7.7
9303	Pompas fúnebres y actividades conexas	5.5
9309	Otras actividades de servicios	4.1
Total		18.2

(n.c.p): no clasificado en otra parte

Cuadro I-2

Costos totales entre ingresos totales

(porcentaje)

CIUU	Descripción	Costos/ Ingresos
1511	Producción, procesamiento y conservación de carne y productos cárnicos	59.7
1513	Elaboración y conservación de frutas, legumbres y hortalizas	48.5
1520	Elaboración de productos lácteos	53.9
1531	Elaboración de productos de molinería	1.7
1541	Elaboración de productos de panadería	45.2
1543	Elaboración de cacao y chocolate y de productos de confitería	41.1
1549	Elaboración de otros productos alimenticios (n.c.p)	48.2
1554	Elaboración de bebidas no alcohólicas; producción de aguas minerales	34.5
1600	Elaboración de productos de tabaco	44.2
1721	Fabricación de artículos confeccionados de materiales textiles, excepto prendas de vestir	60.1
1723	Fabricación de cuerda, cordeles, bramantes y redes	56.3
1729	Fabricación de otros productos textiles (n.c.p)	13.3
1730	Fabricación de tejidos y artículos de punto y ganchillo	28.4
1810	Fabricación de prendas de vestir, excepto prendas de piel	39.4
1911	Curtido y adobo de cueros	59.0
1912	Fabricación de maletas, bolsos de mano y artículos similares, y de artículos de talabartería y guarnicionería	51.9
1920	Fabricación de calzado	43.1
2010	Aserrado y acepilladura de madera	0.0
2022	Fabricación de partes y piezas de carpintería para edificios y construcciones	46.8
2023	Fabricación de recipientes de madera	21.9
2029	Fabricación de otros productos de madera, artículos de corcho, paja y materiales transables	36.2
2219	Otras actividades de edición	39.0
2221	Actividades de impresión	34.2
2222	Actividades de servicios relacionados con la impresión	15.1
2423	Fabricación de productos farmacéuticos, sustancias químicas medicinales y productos botánicos	52.8
2424	Fabricación de jabones y detergentes, preparados p/limpiar y pulir, perfumes y preparados de tocador	38.6
2429	Fabricación de otros productos químicos (n.c.p)	46.2
2520	Fabricación de productos de plástico	37.7
2610	Fabricación de vidrio y productos de vidrio	59.0
2691	Fabricación de productos de cerámica no refractaria para uso no estructural	19.3
2693	Fabricación de productos de arcilla y cerámica no refractarias para uso estructural	20.4
2694	Fabricación de cemento, cal y yeso	12.8
2695	Fabricación de artículos de hormigón, cemento y yeso	67.0
2696	Corte, tallado y acabado de la piedra	16.5
2811	Fabricación de productos metálicos para uso estructural	39.3
2812	Fabricación de tanques, depósitos y recipientes de metal	3.5
2892	Tratamiento y revestimiento de metales, obra de ingeniería mecánica en general realizadas a cambio de una retribución	11.7
2893	Fabricación de artículos de cuchillería, herramientas de mano y artículos de ferretería	42.0
2899	Fabricación de otros productos elaborados de metal (n.c.p)	40.9
2911	Fabricación de motores y turbinas, excepto motores p/aeronaves, vehículos automotores y motocicletas	26.2
2912	Fabricación de bombas, compresores, grifos y válvulas	0.0
2919	Fabricación de otros tipos de maquinaria de uso general	20.5
2921	Fabricación de maquinaria agropecuaria y forestal	0.0
2922	Fabricación de máquinas y herramientas	9.7
2925	Fabricación de maquinaria para la elaboración de alimentos, bebidas y tabaco	47.0
2927	Fabricación de armas y municiones	15.9
2930	Fabricación de aparatos de uso doméstico (n.c.p)	30.9
3140	Fabricación de acumuladores, pilas y baterías primarias	23.3
3150	Fabricación de lámparas eléctricas y equipo de iluminación	26.3
3190	Fabricación de otros tipos de equipo eléctrico (n.c.p)	40.4
3311	Fabricación de equipo médico y quirúrgico y de aparatos ortopédicos	11.7
3320	Fabricación de instrumentos de óptica y equipo fotográfico	37.3
3420	Fabricación de carrocería para vehículos automotores; fabricación de remolques y semirremolques	63.2
3430	Fabricación de partes, piezas y accesorios para vehículos automotores y sus motores	18.8
3592	Fabricación de bicicletas y de sillones de ruedas para inválidos	37.0
3610	Fabricación de muebles	47.5
3691	Fabricación de joyas y artículos conexos	51.2
3692	Fabricación de instrumentos de música	63.5
3693	Fabricación de artículos de deporte	66.4
3694	Fabricación de juegos y juguetes	44.5
3699	Otras industrias manufactureras (n.c.p)	35.1
5010	Venta de vehículos automotores	72.4
5020	Mantenimiento y reparación de vehículos automotores	27.4
5030	Venta de partes, piezas y accesorios de vehículos automotores	77.8
5040	Venta, mantenimiento y reparación de motocicletas y de sus partes, piezas y accesorios	4.3
5050	Venta al por menor de combustible para automotores	81.4

Cuadro I-2

Costos totales entre ingresos totales

(porcentaje)

CIU	Descripción	Costos/ Ingresos
5110	Venta al por mayor a cambio de una retribución o por contrata	0.0
5121	Venta al por mayor de materias primas agropecuarias y de animales vivos	92.7
5122	Venta al por mayor de alimentos, bebidas y tabaco	88.5
5131	Venta al por mayor de productos textiles, prendas de vestir y calzado	89.4
5139	Venta al por mayor de otros enseres domésticos	78.3
5143	Venta al por mayor de materiales de construcción, artículos de ferretería y equipo y materiales de fontanería y calefacción	73.1
5149	Venta al por mayor de otros productos intermedios, desperdicios y desechos	64.9
5150	Venta al por mayor de maquinaria, equipo y materiales	34.5
5211	Venta al por menor en almacenes no especializados c/surtidos comp principalmente de alimentos, bebidas y tabaco	82.5
5219	Venta al por menor de otros productos en almacenes no especializados	76.3
5220	Venta al por menor de alimentos, bebidas y tabaco en almacenes especializados	79.5
5231	Venta al por menor de productos farmacéuticos y medicinales, cosméticos y artículos de tocador	77.0
5232	Venta al por menor de productos textiles, prendas de vestir, calzado y artículos de cuero	74.7
5233	Venta al por menor de aparatos, artículos y equipo de uso doméstico	78.2
5234	Venta al por menor de artículos de ferretería, pinturas y productos de vidrio	79.8
5239	Venta al por menor de otros productos en almacenes especializados	74.2
5240	Venta al por menor en almacenes de artículos usados	58.3
5260	Reparación de efectos personales y enseres domésticos	28.1
5510	Hoteles, campamentos y otros tipos de hospedaje temporal	6.1
5520	Restaurantes, bares y cantinas	60.4
6304	Actividades de agencias de viajes y organizadores de viajes; actividades de asistencia a turistas	0.0
6519	Otros tipos intermediación monetaria	0.0
6592	Otros tipos de crédito	0.0
7010	Actividades inmobiliarias realizadas con bienes propios o arrendados	10.0
7111	Alquiler de equipo de transporte por vía terrestre	0.0
7121	Alquiler de maquinaria y equipo agropecuario	0.0
7123	Alquiler de maquinaria y equipo de oficina (incluso computadoras)	16.0
7129	Alquiler de otros tipos de maquinaria y equipo	0.0
7130	Alquiler de efectos personales y enseres domésticos	17.2
7230	Procesamiento de datos	7.9
7250	Mantenimiento y reparación de maquinaria de oficina, contabilidad e informática	56.5
7411	Actividades jurídicas	3.7
7412	Actividades de contabilidad, teneduría de libros y auditoría; asesoramiento en materia de impuestos	12.9
7414	Actividades de asesoramiento empresarial y en materia de gestión	0.0
7421	Actividades de arquitectura e ingeniería y actividades conexas de asesoramiento técnico	0.0
7430	Publicidad	15.2
7491	Obtención y dotación de personal	0.0
7492	Actividades de investigación y seguridad	0.0
7493	Actividades de limpieza de edificios	18.8
7494	Actividades de fotografía	18.9
7495	Actividades de envase y empaque	32.9
7499	Otras actividades empresariales	46.5
8010	Enseñanza primaria	2.8
8021	Enseñanza secundaria de formación general	0.0
8022	Enseñanza secundaria de formación técnica y profesional	0.0
8090	Enseñanza de adultos y otros tipos de enseñanza	0.1
8512	Actividades de médicos y odontólogos	14.7
8519	Otras actividades relacionadas con la salud humana	30.8
8520	Actividades veterinarias	44.8
8531	Servicios sociales con alojamiento	0.0
8532	Servicios sociales sin alojamiento	0.0
9111	Actividades de organizaciones empresariales y de empleadores	0.0
9120	Actividades de sindicatos	0.0
9191	Actividades de organizaciones religiosas	0.0
9199	Actividades de otras asociaciones	0.0
9211	Producción y distribución de filmes y videocintas	14.2
9212	Exhibición de filmes y videocintas	2.9
9213	Actividades de radio y televisión	0.7
9214	Actividades teatrales y musicales y otras actividades artísticas	0.7
9219	Otras actividades de entretenimiento	44.2
9220	Actividades de agencias de noticias	0.0
9232	Actividades de museos y preservación de lugares y edificios históricos	35.7
9241	Actividades deportivas	32.6
9249	Otras actividades de esparcimiento	0.0
9301	Lavado y limpieza de prendas de tela y de piel, incluso la limpieza en seco	4.3
9302	Peluquerías y otros tratamientos de belleza	24.5
9303	Pompas fúnebres y actividades conexas	0.0
9309	Otras actividades de servicios	3.2
Total		70.6

(n.c.p): no clasificado en otra parte

Fuente: BCN

Cuadro I-3

Participación de las remuneraciones en el total de ingresos*(porcentaje)*

CIIU	Descripción	Remuneraciones / Ingresos
1511	Producción, procesamiento y conservación de carne y productos cárnicos	1.5
1513	Elaboración y conservación de frutas, legumbres y hortalizas	12.6
1520	Elaboración de productos lácteos	4.3
1531	Elaboración de productos de molinería	5.3
1541	Elaboración de productos de panadería	5.4
1543	Elaboración de cacao y chocolate y de productos de confitería	3.7
1549	Elaboración de otros productos alimenticios (n.c.p)	2.7
1554	Elaboración de bebidas no alcohólicas; producción de aguas minerales	7.8
1600	Elaboración de productos de tabaco	19.8
1721	Fabricación de artículos confeccionados de materiales textiles, excepto prendas de vestir	3.2
1723	Fabricación de cuerda, cordeles, bramantes y redes	11.0
1729	Fabricación de otros productos textiles (n.c.p)	1.6
1730	Fabricación de tejidos y artículos de punto y ganchillo	0.0
1810	Fabricación de prendas de vestir, excepto prendas de piel	9.1
1911	Curtido y adobo de cueros	6.6
1912	Fabricación de maletas, bolsos de mano y artículos similares, y de artículos de talabartería y guarnicionería	12.0
1920	Fabricación de calzado	12.6
2010	Aserrado y acepilladura de madera	18.3
2022	Fabricación de partes y piezas de carpintería para edificios y construcciones	12.9
2023	Fabricación de recipientes de madera	6.8
2029	Fabricación de otros productos de madera, artículos de corcho, paja y materiales transables	15.3
2219	Otras actividades de edición	29.3
2221	Actividades de impresión	23.8
2222	Actividades de servicios relacionados con la impresión	35.7
2423	Fabricación de productos farmacéuticos, sustancias químicas medicinales y productos botánicos	0.0
2424	Fabricación de jabones y detergentes, preparados p/limpiar y pulir, perfumes y preparados de tocador	28.7
2429	Fabricación de otros productos químicos (n.c.p)	20.8
2520	Fabricación de productos de plástico	4.5
2610	Fabricación de vidrio y productos de vidrio	10.5
2691	Fabricación de productos de cerámica no refractaria para uso no estructural	7.8
2693	Fabricación de productos de arcilla y cerámica no refractarias para uso estructural	16.2
2694	Fabricación de cemento, cal y yeso	30.8
2695	Fabricación de artículos de hormigón, cemento y yeso	8.9
2696	Corte, tallado y acabado de la piedra	15.0
2811	Fabricación de productos metálicos para uso estructural	9.7
2812	Fabricación de tanques, depósitos y recipientes de metal	27.9
2892	Tratamiento y revestimiento de metales, obra de ingeniería mecánica en general realizadas a cambio de una retribución	38.5
2893	Fabricación de artículos de cuchillería, herramientas de mano y artículos de ferretería	3.8
2899	Fabricación de otros productos elaborados de metal (n.c.p)	12.1
2911	Fabricación de motores y turbinas, excepto motores p/aeronaves, vehículos automotores y motocicletas	0.0
2912	Fabricación de bombas, compresores, grifos y válvulas	0.0
2919	Fabricación de otros tipos de maquinaria de uso general	12.1
2921	Fabricación de maquinaria agropecuaria y forestal	36.1
2922	Fabricación de máquinas y herramientas	1.9
2925	Fabricación de maquinaria para la elaboración de alimentos, bebidas y tabaco	17.0
2927	Fabricación de armas y municiones	3.0
2930	Fabricación de aparatos de uso doméstico (n.c.p)	0.0
3140	Fabricación de acumuladores, pilas y baterías primarias	28.5
3150	Fabricación de lámparas eléctricas y equipo de iluminación	17.0
3190	Fabricación de otros tipos de equipo eléctrico (n.c.p)	17.4
3311	Fabricación de equipo médico y quirúrgico y de aparatos ortopédicos	8.4
3320	Fabricación de instrumentos de óptica y equipo fotográfico	29.6
3420	Fabricación de carrocería para vehículos automotores; fabricación de remolques y semirremolques	8.4
3430	Fabricación de partes, piezas y accesorios para vehículos automotores y sus motores	17.5
3592	Fabricación de bicicletas y de sillones de ruedas para inválidos	41.5
3610	Fabricación de muebles	17.2
3691	Fabricación de joyas y artículos conexos	8.7
3692	Fabricación de instrumentos de música	7.2
3693	Fabricación de artículos de deporte	0.7
3694	Fabricación de juegos y juguetes	7.7
3699	Otras industrias manufactureras (n.c.p)	10.9
5010	Venta de vehículos automotores	1.5
5020	Mantenimiento y reparación de vehículos automotores	20.2
5030	Venta de partes, piezas y accesorios de vehículos automotores	4.1
5040	Venta, mantenimiento y reparación de motocicletas y de sus partes, piezas y accesorios	15.7
5050	Venta al por menor de combustible para automotores	3.4

Cuadro I-3

Participación de las remuneraciones en el total de ingresos

(porcentaje)

CIIU	Descripción	Remuneraciones / Ingresos
5110	Venta al por mayor a cambio de una retribución o por contrata	21.7
5121	Venta al por mayor de materias primas agropecuarias y de animales vivos	0.4
5122	Venta al por mayor de alimentos, bebidas y tabaco	1.8
5131	Venta al por mayor de productos textiles, prendas de vestir y calzado	2.5
5139	Venta al por mayor de otros enseres domésticos	4.2
5143	Venta al por mayor de materiales de construcción, artículos de ferretería y equipo y materiales de fontanería y calefacción	0.0
5149	Venta al por mayor de otros productos intermedios, desperdicios y desechos	2.2
5150	Venta al por mayor de maquinaria, equipo y materiales	19.6
5211	Venta al por menor en almacenes no especializados c/surtidos comp principalmente de alimentos, bebidas y tabaco	0.7
5219	Venta al por menor de otros productos en almacenes no especializados	3.0
5220	Venta al por menor de alimentos, bebidas y tabaco en almacenes especializados	1.2
5231	Venta al por menor de productos farmacéuticos y medicinales, cosméticos y artículos de tocador	3.6
5232	Venta al por menor de productos textiles, prendas de vestir, calzado y artículos de cuero	2.4
5233	Venta al por menor de aparatos, artículos y equipo de uso doméstico	3.2
5234	Venta al por menor de artículos de ferretería, pinturas y productos de vidrio	1.9
5239	Venta al por menor de otros productos en almacenes especializados	3.8
5240	Venta al por menor en almacenes de artículos usados	2.2
5260	Reparación de efectos personales y enseres domésticos	14.9
5510	Hoteles, campamentos y otros tipos de hospedaje temporal	8.6
5520	Restaurantes, bares y cantinas	4.7
6304	Actividades de agencias de viajes y organizadores de viajes; actividades de asistencia a turistas	4.8
6519	Otros tipos intermediación monetaria	6.1
6592	Otros tipos de crédito	0.0
7010	Actividades inmobiliarias realizadas con bienes propios o arrendados	1.5
7111	Alquiler de equipo de transporte por vía terrestre	9.1
7121	Alquiler de maquinaria y equipo agropecuario	16.0
7123	Alquiler de maquinaria y equipo de oficina (incluso computadoras)	0.0
7129	Alquiler de otros tipos de maquinaria y equipo	15.9
7130	Alquiler de efectos personales y enseres domésticos	14.1
7230	Procesamiento de datos	6.3
7250	Mantenimiento y reparación de maquinaria de oficina, contabilidad e informática	1.4
7411	Actividades jurídicas	6.7
7412	Actividades de contabilidad, teneduría de libros y auditoría; asesoramiento en materia de impuestos	30.0
7414	Actividades de asesoramiento empresarial y en materia de gestión	13.8
7421	Actividades de arquitectura e ingeniería y actividades conexas de asesoramiento técnico	2.3
7430	Publicidad	13.7
7491	Obtención y dotación de personal	0.0
7492	Actividades de investigación y seguridad	0.0
7493	Actividades de limpieza de edificios	17.0
7494	Actividades de fotografía	5.5
7495	Actividades de envase y empaque	0.0
7499	Otras actividades empresariales	9.5
8010	Enseñanza primaria	46.4
8021	Enseñanza secundaria de formación general	0.0
8022	Enseñanza secundaria de formación técnica y profesional	26.9
8090	Enseñanza de adultos y otros tipos de enseñanza	10.1
8512	Actividades de médicos y odontólogos	8.3
8519	Otras actividades relacionadas con la salud humana	9.4
8520	Actividades veterinarias	2.8
8531	Servicios sociales con alojamiento	48.3
8532	Servicios sociales sin alojamiento	38.9
9111	Actividades de organizaciones empresariales y de empleadores	0.0
9120	Actividades de sindicatos	0.0
9191	Actividades de organizaciones religiosas	33.3
9199	Actividades de otras asociaciones	21.0
9211	Producción y distribución de filmes y videocintas	10.0
9212	Exhibición de filmes y videocintas	37.8
9213	Actividades de radio y televisión	11.3
9214	Actividades teatrales y musicales y otras actividades artísticas	1.6
9219	Otras actividades de entretenimiento	8.2
9220	Actividades de agencias de noticias	0.0
9232	Actividades de museos y preservación de lugares y edificios históricos	6.4
9241	Actividades deportivas	11.0
9249	Otras actividades de esparcimiento	16.6
9301	Lavado y limpieza de prendas de tela y de piel, incluso la limpieza en seco	5.4
9302	Peluquerías y otros tratamientos de belleza	12.9
9303	Pompas fúnebres y actividades conexas	0.0
9309	Otras actividades de servicios	7.4
Total		3.4

(n.c.p): no clasificado en otra parte

Fuente: BCN

Cuadro I-4

Relación personal remunerado, ocupados totales

(porcentaje)

CIU	Descripción	Remuneraciones/ Ocupados
1511	Producción, procesamiento y conservación de carne y productos cárnicos	24.7
1513	Elaboración y conservación de frutas, legumbres y hortalizas	64.0
1520	Elaboración de productos lácteos	28.4
1531	Elaboración de productos de molinería	11.8
1541	Elaboración de productos de panadería	21.1
1543	Elaboración de cacao y chocolate y de productos de confitería	14.3
1549	Elaboración de otros productos alimenticios (n.c.p)	13.1
1554	Elaboración de bebidas no alcohólicas; producción de aguas minerales	36.7
1600	Elaboración de productos de tabaco	30.4
1721	Fabricación de artículos confeccionados de materiales textiles, excepto prendas de vestir	8.8
1723	Fabricación de cuerda, cordeles, bramantes y redes	54.9
1729	Fabricación de otros productos textiles (n.c.p)	10.6
1730	Fabricación de tejidos y artículos de punto y ganchillo	0.0
1810	Fabricación de prendas de vestir, excepto prendas de piel	26.2
1911	Curtido y adobo de cueros	23.1
1912	Fabricación de maletas, bolsos de mano y artículos similares, y de artículos de talabartería y guarnicionería	47.4
1920	Fabricación de calzado	54.6
2010	Aserrado y acepilladura de madera	85.6
2022	Fabricación de partes y piezas de carpintería para edificios y construcciones	48.3
2023	Fabricación de recipientes de madera	41.7
2029	Fabricación de otros productos de madera, artículos de corcho, paja y materiales transables	38.3
2219	Otras actividades de edición	64.5
2221	Actividades de impresión	60.4
2222	Actividades de servicios relacionados con la impresión	33.3
2423	Fabricación de productos farmacéuticos, sustancias químicas medicinales y productos botánicos	0.0
2424	Fabricación de jabones y detergentes, preparados p/limpiar y pulir, perfumes y preparados de tocador	84.4
2429	Fabricación de otros productos químicos (n.c.p)	65.2
2520	Fabricación de productos de plástico	8.3
2610	Fabricación de vidrio y productos de vidrio	72.4
2691	Fabricación de productos de cerámica no refractaria para uso no estructural	20.3
2693	Fabricación de productos de arcilla y cerámica no refractarias para uso estructural	46.6
2694	Fabricación de cemento, cal y yeso	90.9
2695	Fabricación de artículos de hormigón, cemento y yeso	55.3
2696	Corte, tallado y acabado de la piedra	38.1
2811	Fabricación de productos metálicos para uso estructural	33.7
2812	Fabricación de tanques, depósitos y recipientes de metal	60.0
2892	Tratamiento y revestimiento de metales, obra de ingeniería mecánica en general realizadas a cambio de una retribución	37.5
2893	Fabricación de artículos de cuchillería, herramientas de mano y artículos de ferretería	17.9
2899	Fabricación de otros productos elaborados de metal (n.c.p)	49.0
2911	Fabricación de motores y turbinas, excepto motores p/aeronaves, vehículos automotores y motocicletas	0.0
2912	Fabricación de bombas, compresores, grifos y válvulas	0.0
2919	Fabricación de otros tipos de maquinaria de uso general	25.0
2921	Fabricación de maquinaria agropecuaria y forestal	60.0
2922	Fabricación de máquinas y herramientas	12.5
2925	Fabricación de maquinaria para la elaboración de alimentos, bebidas y tabaco	80.0
2927	Fabricación de armas y municiones	25.0
2930	Fabricación de aparatos de uso doméstico (n.c.p)	0.0
3140	Fabricación de acumuladores, pilas y baterías primarias	56.6
3150	Fabricación de lámparas eléctricas y equipo de iluminación	44.4
3190	Fabricación de otros tipos de equipo eléctrico (n.c.p)	59.5
3311	Fabricación de equipo médico y quirúrgico y de aparatos ortopédicos	38.8
3320	Fabricación de instrumentos de óptica y equipo fotográfico	66.7
3420	Fabricación de carrocería para vehículos automotores; fabricación de remolques y semirremolques	88.0
3430	Fabricación de partes, piezas y accesorios para vehículos automotores y sus motores	52.3
3592	Fabricación de bicicletas y de sillones de ruedas para inválidos	60.0
3610	Fabricación de muebles	51.3
3691	Fabricación de joyas y artículos conexos	37.8
3692	Fabricación de instrumentos de música	27.3
3693	Fabricación de artículos de deporte	30.0
3694	Fabricación de juegos y juguetes	23.6
3699	Otras industrias manufactureras (n.c.p)	44.9
5010	Venta de vehículos automotores	44.9
5020	Mantenimiento y reparación de vehículos automotores	48.4
5030	Venta de partes, piezas y accesorios de vehículos automotores	61.3
5040	Venta, mantenimiento y reparación de motocicletas y de sus partes, piezas y accesorios	48.3
5050	Venta al por menor de combustible para automotores	41.8

Cuadro I-4

Relación personal remunerado, ocupados totales

(porcentaje)

CIU	Descripción	Remuneraciones/ Ocupados
5110	Venta al por mayor a cambio de una retribución o por contrata	47.1
5121	Venta al por mayor de materias primas agropecuarias y de animales vivos	51.9
5122	Venta al por mayor de alimentos, bebidas y tabaco	44.0
5131	Venta al por mayor de productos textiles, prendas de vestir y calzado	36.9
5139	Venta al por mayor de otros enseres domésticos	75.0
5143	Venta al por mayor de materiales de construcción, artículos de ferretería y equipo y materiales de fontanería y calefacción	0.0
5149	Venta al por mayor de otros productos intermedios, desperdicios y desechos	7.2
5150	Venta al por mayor de maquinaria, equipo y materiales	78.8
5211	Venta al por menor en almacenes no especializados c/surtidos comp principalmente de alimentos, bebidas y tabaco	6.8
5219	Venta al por menor de otros productos en almacenes no especializados	22.2
5220	Venta al por menor de alimentos, bebidas y tabaco en almacenes especializados	29.2
5231	Venta al por menor de productos farmacéuticos y medicinales, cosméticos y artículos de tocador	22.4
5232	Venta al por menor de productos textiles, prendas de vestir, calzado y artículos de cuero	23.5
5233	Venta al por menor de aparatos, artículos y equipo de uso doméstico	25.7
5234	Venta al por menor de artículos de ferretería, pinturas y productos de vidrio	37.4
5239	Venta al por menor de otros productos en almacenes especializados	23.1
5240	Venta al por menor en almacenes de artículos usados	17.5
5260	Reparación de efectos personales y enseres domésticos	32.4
5510	Hoteles, campamentos y otros tipos de hospedaje temporal	28.9
5520	Restaurantes, bares y cantinas	31.9
6304	Actividades de agencias de viajes y organizadores de viajes; actividades de asistencia a turistas	25.0
6519	Otros tipos intermediación monetaria	0.0
6592	Otros tipos de crédito	0.0
7010	Actividades inmobiliarias realizadas con bienes propios o arrendados	7.0
7111	Alquiler de equipo de transporte por vía terrestre	16.2
7121	Alquiler de maquinaria y equipo agropecuario	60.0
7123	Alquiler de maquinaria y equipo de oficina (incluso computadoras)	0.0
7129	Alquiler de otros tipos de maquinaria y equipo	51.7
7130	Alquiler de efectos personales y enseres domésticos	29.0
7230	Procesamiento de datos	28.7
7250	Mantenimiento y reparación de maquinaria de oficina, contabilidad e informática	18.7
7411	Actividades jurídicas	26.3
7412	Actividades de contabilidad, teneduría de libros y auditoría; asesoramiento en materia de impuestos	74.9
7414	Actividades de asesoramiento empresarial y en materia de gestión	88.8
7421	Actividades de arquitectura e ingeniería y actividades conexas de asesoramiento técnico	17.5
7430	Publicidad	32.1
7491	Obtención y dotación de personal	0.0
7492	Actividades de investigación y seguridad	0.0
7493	Actividades de limpieza de edificios	34.6
7494	Actividades de fotografía	21.0
7495	Actividades de envase y empaque	0.0
7499	Otras actividades empresariales	5.0
8010	Enseñanza primaria	72.7
8021	Enseñanza secundaria de formación general	0.0
8022	Enseñanza secundaria de formación técnica y profesional	50.5
8090	Enseñanza de adultos y otros tipos de enseñanza	12.0
8512	Actividades de médicos y odontólogos	31.1
8519	Otras actividades relacionadas con la salud humana	29.1
8520	Actividades veterinarias	14.3
8531	Servicios sociales con alojamiento	20.0
8532	Servicios sociales sin alojamiento	11.6
9111	Actividades de organizaciones empresariales y de empleadores	0.0
9120	Actividades de sindicatos	0.0
9191	Actividades de organizaciones religiosas	25.5
9199	Actividades de otras asociaciones	71.9
9211	Producción y distribución de filmes y videocintas	87.5
9212	Exhibición de filmes y videocintas	0.0
9213	Actividades de radio y televisión	50.9
9214	Actividades teatrales y musicales y otras actividades artísticas	36.4
9219	Otras actividades de entretenimiento	42.1
9220	Actividades de agencias de noticias	0.0
9232	Actividades de museos y preservación de lugares y edificios históricos	33.3
9241	Actividades deportivas	37.2
9249	Otras actividades de esparcimiento	54.4
9301	Lavado y limpieza de prendas de tela y de piel, incluso la limpieza en seco	6.3
9302	Peluquerías y otros tratamientos de belleza	30.4
9303	Pompas fúnebres y actividades conexas	0.0
9309	Otras actividades de servicios	21.6
Total		25.3

(n.c.p): no clasificado en otra parte

Fuente: BCN

Cuadro I-5
Participación trabajadores permanentes del total remunerados
 (porcentaje)

CIIU	Descripción	Permanentes/ Remunerados
1511	Producción, procesamiento y conservación de carne y productos cárnicos	83.9
1513	Elaboración y conservación de frutas, legumbres y hortalizas	100.0
1520	Elaboración de productos lácteos	93.4
1531	Elaboración de productos de molinería	100.0
1541	Elaboración de productos de panadería	97.1
1543	Elaboración de cacao y chocolate y de productos de confitería	79.6
1549	Elaboración de otros productos alimenticios (n.c.p)	100.0
1554	Elaboración de bebidas no alcohólicas; producción de aguas minerales	88.9
1600	Elaboración de productos de tabaco	100.0
1721	Fabricación de artículos confeccionados de materiales textiles, excepto prendas de vestir	100.0
1723	Fabricación de cuerda, cordeles, bramantes y redes	95.7
1729	Fabricación de otros productos textiles (n.c.p)	100.0
1730	Fabricación de tejidos y artículos de punto y ganchillo	-
1810	Fabricación de prendas de vestir, excepto prendas de piel	80.4
1911	Curtido y adobo de cueros	100.0
1912	Fabricación de maletas, bolsos de mano y artículos similares, y de artículos de talabartería y guarnicionería	92.9
1920	Fabricación de calzado	93.0
2010	Aserrado y acepilladura de madera	96.5
2022	Fabricación de partes y piezas de carpintería para edificios y construcciones	92.7
2023	Fabricación de recipientes de madera	100.0
2029	Fabricación de otros productos de madera, artículos de corcho, paja y materiales transables	72.3
2219	Otras actividades de edición	100.0
2221	Actividades de impresión	100.0
2222	Actividades de servicios relacionados con la impresión	100.0
2423	Fabricación de productos farmacéuticos, sustancias químicas medicinales y productos botánicos	-
2424	Fabricación de jabones y detergentes, preparados p/limpiar y pulir, perfumes y preparados de tocador	78.9
2429	Fabricación de otros productos químicos (n.c.p)	90.0
2520	Fabricación de productos de plástico	100.0
2610	Fabricación de vidrio y productos de vidrio	92.1
2691	Fabricación de productos de cerámica no refractaria para uso no estructural	79.8
2693	Fabricación de productos de arcilla y cerámica no refractarias para uso estructural	33.0
2694	Fabricación de cemento, cal y yeso	40.0
2695	Fabricación de artículos de hormigón, cemento y yeso	88.0
2696	Corte, tallado y acabado de la piedra	100.0
2811	Fabricación de productos metálicos para uso estructural	74.0
2812	Fabricación de tanques, depósitos y recipientes de metal	100.0
2892	Tratamiento y revestimiento de metales, obra de ingeniería mecánica en general realizadas a cambio de una retribución	100.0
2893	Fabricación de artículos de cuchillería, herramientas de mano y artículos de ferretería	100.0
2899	Fabricación de otros productos elaborados de metal (n.c.p)	100.0
2911	Fabricación de motores y turbinas, excepto motores p/aeronaves, vehículos automotores y motocicletas	-
2912	Fabricación de bombas, compresores, grifos y válvulas	-
2919	Fabricación de otros tipos de maquinaria de uso general	100.0
2921	Fabricación de maquinaria agropecuaria y forestal	100.0
2922	Fabricación de máquinas y herramientas	100.0
2925	Fabricación de maquinaria para la elaboración de alimentos, bebidas y tabaco	100.0
2927	Fabricación de armas y municiones	0.0
2930	Fabricación de aparatos de uso doméstico (n.c.p)	-
3140	Fabricación de acumuladores, pilas y baterías primarias	100.0
3150	Fabricación de lámparas eléctricas y equipo de iluminación	75.0
3190	Fabricación de otros tipos de equipo eléctrico (n.c.p)	100.0
3311	Fabricación de equipo médico y quirúrgico y de aparatos ortopédicos	100.0
3320	Fabricación de instrumentos de óptica y equipo fotográfico	100.0
3420	Fabricación de carrocería para vehículos automotores; fabricación de remolques y semirremolques	100.0
3430	Fabricación de partes, piezas y accesorios para vehículos automotores y sus motores	100.0
3592	Fabricación de bicicletas y de sillones de ruedas para inválidos	100.0
3610	Fabricación de muebles	93.2
3691	Fabricación de joyas y artículos conexos	96.9
3692	Fabricación de instrumentos de música	100.0
3693	Fabricación de artículos de deporte	100.0
3694	Fabricación de juegos y juguetes	75.6
3699	Otras industrias manufactureras (n.c.p)	100.0
5010	Venta de vehículos automotores	100.0
5020	Mantenimiento y reparación de vehículos automotores	98.4
5030	Venta de partes, piezas y accesorios de vehículos automotores	46.7
5040	Venta, mantenimiento y reparación de motocicletas y de sus partes, piezas y accesorios	100.0
5050	Venta al por menor de combustible para automotores	100.0

Cuadro I-5

Participación trabajadores permanentes del total remunerados

(porcentaje)

CIUU	Descripción	Permanentes/ Remunerados
5110	Venta al por mayor a cambio de una retribución o por contrata	30.5
5121	Venta al por mayor de materias primas agropecuarias y de animales vivos	75.8
5122	Venta al por mayor de alimentos, bebidas y tabaco	68.2
5131	Venta al por mayor de productos textiles, prendas de vestir y calzado	100.0
5139	Venta al por mayor de otros enseres domésticos	33.3
5143	Venta al por mayor de materiales de construcción, artículos de ferretería y equipo y materiales de fontanería y calefacción	-
5149	Venta al por mayor de otros productos intermedios, desperdicios y desechos	100.0
5150	Venta al por mayor de maquinaria, equipo y materiales	100.0
5211	Venta al por menor en almacenes no especializados c/surtidos comp principalmente de alimentos, bebidas y tabaco	92.9
5219	Venta al por menor de otros productos en almacenes no especializados	100.0
5220	Venta al por menor de alimentos, bebidas y tabaco en almacenes especializados	33.5
5231	Venta al por menor de productos farmacéuticos y medicinales, cosméticos y artículos de tocador	96.9
5232	Venta al por menor de productos textiles, prendas de vestir, calzado y artículos de cuero	94.8
5233	Venta al por menor de aparatos, artículos y equipo de uso doméstico	89.5
5234	Venta al por menor de artículos de ferretería, pinturas y productos de vidrio	95.3
5239	Venta al por menor de otros productos en almacenes especializados	83.3
5240	Venta al por menor en almacenes de artículos usados	100.0
5260	Reparación de efectos personales y enseres domésticos	93.6
5510	Hoteles, campamentos y otros tipos de hospedaje temporal	100.0
5520	Restaurantes, bares y cantinas	97.2
6304	Actividades de agencias de viajes y organizadores de viajes; actividades de asistencia a turistas	0.0
6519	Otros tipos intermediación monetaria	-
6592	Otros tipos de crédito	-
7010	Actividades inmobiliarias realizadas con bienes propios o arrendados	58.8
7111	Alquiler de equipo de transporte por vía terrestre	100.0
7121	Alquiler de maquinaria y equipo agropecuario	66.7
7123	Alquiler de maquinaria y equipo de oficina (incluso computadoras)	-
7129	Alquiler de otros tipos de maquinaria y equipo	60.0
7130	Alquiler de efectos personales y enseres domésticos	100.0
7230	Procesamiento de datos	96.0
7250	Mantenimiento y reparación de maquinaria de oficina, contabilidad e informática	100.0
7411	Actividades jurídicas	100.0
7412	Actividades de contabilidad, teneduría de libros y auditoría; asesoramiento en materia de impuestos	84.0
7414	Actividades de asesoramiento empresarial y en materia de gestión	62.5
7421	Actividades de arquitectura e ingeniería y actividades conexas de asesoramiento técnico	100.0
7430	Publicidad	100.0
7491	Obtención y dotación de personal	-
7492	Actividades de investigación y seguridad	-
7493	Actividades de limpieza de edificios	67.8
7494	Actividades de fotografía	100.0
7495	Actividades de envase y empaque	-
7499	Otras actividades empresariales	100.0
8010	Enseñanza primaria	100.0
8021	Enseñanza secundaria de formación general	-
8022	Enseñanza secundaria de formación técnica y profesional	100.0
8090	Enseñanza de adultos y otros tipos de enseñanza	100.0
8512	Actividades de médicos y odontólogos	100.0
8519	Otras actividades relacionadas con la salud humana	100.0
8520	Actividades veterinarias	100.0
8531	Servicios sociales con alojamiento	100.0
8532	Servicios sociales sin alojamiento	100.0
9111	Actividades de organizaciones empresariales y de empleadores	-
9120	Actividades de sindicatos	-
9191	Actividades de organizaciones religiosas	100.0
9199	Actividades de otras asociaciones	100.0
9211	Producción y distribución de filmes y videocintas	100.0
9212	Exhibición de filmes y videocintas	100.0
9213	Actividades de radio y televisión	100.0
9214	Actividades teatrales y musicales y otras actividades artísticas	1.4
9219	Otras actividades de entretenimiento	100.0
9220	Actividades de agencias de noticias	-
9232	Actividades de museos y preservación de lugares y edificios históricos	100.0
9241	Actividades deportivas	100.0
9249	Otras actividades de esparcimiento	70.8
9301	Lavado y limpieza de prendas de tela y de piel, incluso la limpieza en seco	100.0
9302	Peluquerías y otros tratamientos de belleza	100.0
9303	Pompas fúnebres y actividades conexas	-
9309	Otras actividades de servicios	100.0
Total		85.8

(n.c.p): no clasificado en otra parte

Fuente: BCN

Cuadro II-1

Distribución de los establecimientos*(porcentaje)*

CIU	Descripción	Total
1511	Producción, procesamiento y conservación de carne y productos cárnicos	0.4
1513	Elaboración y conservación de frutas, legumbres y hortalizas	0.0
1520	Elaboración de productos lácteos	0.2
1531	Elaboración de productos de molinería	1.0
1541	Elaboración de productos de panadería	7.0
1543	Elaboración de cacao y chocolate y de productos de confitería	0.3
1549	Elaboración de otros productos alimenticios (n.c.p)	0.4
1554	Elaboración de bebidas no alcohólicas; producción de aguas minerales	0.0
1600	Elaboración de productos de tabaco	0.0
1721	Fabricación de artículos confeccionados de materiales textiles, excepto prendas de vestir	0.2
1723	Fabricación de cuerda, cordeles, bramantes y redes	0.1
1729	Fabricación de otros productos textiles (n.c.p)	0.1
1730	Fabricación de tejidos y artículos de punto y ganchillo	0.0
1810	Fabricación de prendas de vestir, excepto prendas de piel	4.2
1911	Curtido y adobo de cueros	0.0
1912	Fabricación de maletas, bolsos de mano y artículos similares, y de artículos de talabartería y guarnicionería	0.2
1920	Fabricación de calzado	0.7
2010	Aserrado y acepilladura de madera	0.1
2022	Fabricación de partes y piezas de carpintería para edificios y construcciones	0.4
2023	Fabricación de recipientes de madera	0.0
2029	Fabricación de otros productos de madera, artículos de corcho, paja y materiales transables	0.3
2219	Otras actividades de edición	0.0
2221	Actividades de impresión	0.1
2222	Actividades de servicios relacionados con la impresión	0.0
2423	Fabricación de productos farmacéuticos, sustancias químicas medicinales y productos botánicos	0.0
2424	Fabricación de jabones y detergentes, preparados p/limpiar y pulir, perfumes y preparados de tocador	0.0
2429	Fabricación de otros productos químicos (n.c.p)	0.1
2520	Fabricación de productos de plástico	0.0
2610	Fabricación de vidrio y productos de vidrio	0.0
2691	Fabricación de productos de cerámica no refractaria para uso no estructural	0.3
2693	Fabricación de productos de arcilla y cerámica no refractarias para uso estructural	0.1
2694	Fabricación de cemento, cal y yeso	0.0
2695	Fabricación de artículos de hormigón, cemento y yeso	0.2
2696	Corte, tallado y acabado de la piedra	0.1
2811	Fabricación de productos metálicos para uso estructural	0.7
2812	Fabricación de tanques, depósitos y recipientes de metal	0.0
2892	Tratamiento y revestimiento de metales, obra de ingeniería mecánica en general realizadas a cambio de una retribución	0.0
2893	Fabricación de artículos de cuchillería, herramientas de mano y artículos de ferretería	0.1
2899	Fabricación de otros productos elaborados de metal (n.c.p)	0.2
2911	Fabricación de motores y turbinas, excepto motores p/aeronaves, vehículos automotores y motocicletas	0.0
2912	Fabricación de bombas, compresores, grifos y válvulas	0.0
2919	Fabricación de otros tipos de maquinaria de uso general	0.0
2921	Fabricación de maquinaria agropecuaria y forestal	0.0
2922	Fabricación de máquinas y herramientas	0.0
2925	Fabricación de maquinaria para la elaboración de alimentos, bebidas y tabaco	0.0
2927	Fabricación de armas y municiones	0.0
2930	Fabricación de aparatos de uso doméstico (n.c.p)	0.0
3140	Fabricación de acumuladores, pilas y baterías primarias	0.0
3150	Fabricación de lámparas eléctricas y equipo de iluminación	0.0
3190	Fabricación de otros tipos de equipo eléctrico (n.c.p)	0.0
3311	Fabricación de equipo médico y quirúrgico y de aparatos ortopédicos	0.1
3320	Fabricación de instrumentos de óptica y equipo fotográfico	0.0
3420	Fabricación de carrocería para vehículos automotores; fabricación de remolques y semirremolques	0.0
3430	Fabricación de partes, piezas y accesorios para vehículos automotores y sus motores	0.1

Cuadro II-1

Distribución de los establecimientos

(porcentaje)

CIU	Descripción	Total
3592	Fabricación de bicicletas y de sillones de ruedas para inválidos	0.0
3610	Fabricación de muebles	1.4
3691	Fabricación de joyas y artículos conexos	0.4
3692	Fabricación de instrumentos de música	0.0
3693	Fabricación de artículos de deporte	0.0
3694	Fabricación de juegos y juguetes	0.1
3699	Otras industrias manufactureras (n.c.p)	0.2
5010	Venta de vehículos automotores	0.0
5020	Mantenimiento y reparación de vehículos automotores	3.1
5030	Venta de partes, piezas y accesorios de vehículos automotores	0.6
5040	Venta, mantenimiento y reparación de motocicletas y de sus partes, piezas y accesorios	0.2
5050	Venta al por menor de combustible para automotores	0.2
5110	Venta al por mayor a cambio de una retribución o por contrata	0.2
5121	Venta al por mayor de materias primas agropecuarias y de animales vivos	0.1
5122	Venta al por mayor de alimentos, bebidas y tabaco	0.2
5131	Venta al por mayor de productos textiles, prendas de vestir y calzado	0.1
5139	Venta al por mayor de otros enseres domésticos	0.0
5143	Venta al por mayor de materiales de construcción, artículos de ferretería y equipo y materiales de fontanería y calefacción	0.0
5149	Venta al por mayor de otros productos intermedios, desperdicios y desechos	0.1
5150	Venta al por mayor de maquinaria, equipo y materiales	0.0
5211	Venta al por menor en almacenes no especializados c/surtidos comp principalmente de alimentos, bebidas y tabaco	26.0
5219	Venta al por menor de otros productos en almacenes no especializados	0.5
5220	Venta al por menor de alimentos, bebidas y tabaco en almacenes especializados	9.0
5231	Venta al por menor de productos farmacéuticos y medicinales, cosméticos y artículos de tocador	2.0
5232	Venta al por menor de productos textiles, prendas de vestir, calzado y artículos de cuero	5.0
5233	Venta al por menor de aparatos, artículos y equipo de uso doméstico	0.8
5234	Venta al por menor de artículos de ferretería, pinturas y productos de vidrio	1.1
5239	Venta al por menor de otros productos en almacenes especializados	3.7
5240	Venta al por menor en almacenes de artículos usados	1.1
5260	Reparación de efectos personales y enseres domésticos	3.9
5510	Hoteles, campamentos y otros tipos de hospedaje temporal	0.5
5520	Restaurantes, bares y cantinas	9.9
6304	Actividades de agencias de viajes y organizadores de viajes; actividades de asistencia a turistas	0.0
6519	Otros tipos intermediación monetaria	0.0
6592	Otros tipos de crédito	0.0
7010	Actividades inmobiliarias realizadas con bienes propios o arrendados	0.3
7111	Alquiler de equipo de transporte por vía terrestre	0.2
7121	Alquiler de maquinaria y equipo agropecuario	0.0
7123	Alquiler de maquinaria y equipo de oficina (incluso computadoras)	0.0
7129	Alquiler de otros tipos de maquinaria y equipo	0.0
7130	Alquiler de efectos personales y enseres domésticos	0.4
7230	Procesamiento de datos	0.2
7250	Mantenimiento y reparación de maquinaria de oficina, contabilidad e informática	0.0
7411	Actividades jurídicas	0.8
7412	Actividades de contabilidad, teneduría de libros y auditoría; asesoramiento en materia de impuestos	0.0
7414	Actividades de asesoramiento empresarial y en materia de gestión	0.0
7421	Actividades de arquitectura e ingeniería y actividades conexas de asesoramiento técnico	0.0
7430	Publicidad	0.1
7491	Obtención y dotación de personal	0.0
7492	Actividades de investigación y seguridad	0.0
7493	Actividades de limpieza de edificios	0.0
7494	Actividades de fotografía	0.4
7495	Actividades de envase y empaque	0.0
7499	Otras actividades empresariales	0.2
8010	Enseñanza primaria	0.2
8021	Enseñanza secundaria de formación general	0.0

Cuadro II-1

Distribución de los establecimientos*(porcentaje)*

CIIU	Descripción	Total
8022	Enseñanza secundaria de formación técnica y profesional	0.0
8090	Enseñanza de adultos y otros tipos de enseñanza	0.2
8512	Actividades de médicos y odontólogos	1.2
8519	Otras actividades relacionadas con la salud humana	0.2
8520	Actividades veterinarias	0.0
8531	Servicios sociales con alojamiento	0.0
8532	Servicios sociales sin alojamiento	0.1
9111	Actividades de organizaciones empresariales y de empleadores	0.1
9120	Actividades de sindicatos	0.0
9191	Actividades de organizaciones religiosas	1.4
9199	Actividades de otras asociaciones	0.0
9211	Producción y distribución de filmes y videocintas	0.0
9212	Exhibición de filmes y videocintas	0.0
9213	Actividades de radio y televisión	0.0
9214	Actividades teatrales y musicales y otras actividades artísticas	0.1
9219	Otras actividades de entretenimiento	0.1
9220	Actividades de agencias de noticias	0.0
9232	Actividades de museos y preservación de lugares y edificios históricos	0.0
9241	Actividades deportivas	0.8
9249	Otras actividades de esparcimiento	0.2
9301	Lavado y limpieza de prendas de tela y de piel, incluso la limpieza en seco	1.8
9302	Peluquerías y otros tratamientos de belleza	1.9
9303	Pompas fúnebres y actividades conexas	0.1
9309	Otras actividades de servicios	0.2
Total		100.0

(n.c.p): no clasificado en otra parte

Fuente: BCN

Cuadro II-2

Establecimientos registrados en el RUC

(porcentaje)

CIU	Descripción	Total
1511	Producción, procesamiento y conservación de carne y productos cárnicos	0.1
1513	Elaboración y conservación de frutas, legumbres y hortalizas	0.0
1520	Elaboración de productos lácteos	0.0
1531	Elaboración de productos de molinería	0.3
1541	Elaboración de productos de panadería	1.6
1543	Elaboración de cacao y chocolate y de productos de confitería	0.1
1549	Elaboración de otros productos alimenticios (n.c.p)	0.0
1554	Elaboración de bebidas no alcohólicas; producción de aguas minerales	0.1
1600	Elaboración de productos de tabaco	0.0
1721	Fabricación de artículos confeccionados de materiales textiles, excepto prendas de vestir	0.1
1723	Fabricación de cuerda, cordeles, bramantes y redes	0.0
1729	Fabricación de otros productos textiles (n.c.p)	0.0
1730	Fabricación de tejidos y artículos de punto y ganchillo	0.0
1810	Fabricación de prendas de vestir, excepto prendas de piel	1.8
1911	Curtido y adobo de cueros	0.0
1912	Fabricación de maletas, bolsos de mano y artículos similares, y de artículos de talabartería y guarnicionería	0.4
1920	Fabricación de calzado	0.9
2010	Aserrado y acepilladura de madera	0.1
2022	Fabricación de partes y piezas de carpintería para edificios y construcciones	0.2
2023	Fabricación de recipientes de madera	0.0
2029	Fabricación de otros productos de madera, artículos de corcho, paja y materiales transables	0.3
2219	Otras actividades de edición	0.0
2221	Actividades de impresión	0.2
2222	Actividades de servicios relacionados con la impresión	0.0
2423	Fabricación de productos farmacéuticos, sustancias químicas medicinales y productos botánicos	0.0
2424	Fabricación de jabones y detergentes, preparados p/limpiar y pulir, perfumes y preparados de tocador	0.0
2429	Fabricación de otros productos químicos (n.c.p)	0.1
2520	Fabricación de productos de plástico	0.0
2610	Fabricación de vidrio y productos de vidrio	0.0
2691	Fabricación de productos de cerámica no refractaria para uso no estructural	0.1
2693	Fabricación de productos de arcilla y cerámica no refractarias para uso estructural	0.0
2694	Fabricación de cemento, cal y yeso	0.0
2695	Fabricación de artículos de hormigón, cemento y yeso	0.3
2696	Corte, tallado y acabado de la piedra	0.1
2811	Fabricación de productos metálicos para uso estructural	0.8
2812	Fabricación de tanques, depósitos y recipientes de metal	0.0
2892	Tratamiento y revestimiento de metales, obra de ingeniería mecánica en general realizadas a cambio de una retribución	0.0
2893	Fabricación de artículos de cuchillería, herramientas de mano y artículos de ferretería	0.2
2899	Fabricación de otros productos elaborados de metal (n.c.p)	0.5
2911	Fabricación de motores y turbinas, excepto motores p/aeronaves, vehículos automotores y motocicletas	0.0
2912	Fabricación de bombas, compresores, grifos y válvulas	0.0
2919	Fabricación de otros tipos de maquinaria de uso general	0.0
2921	Fabricación de maquinaria agropecuaria y forestal	0.1
2922	Fabricación de máquinas y herramientas	0.0
2925	Fabricación de maquinaria para la elaboración de alimentos, bebidas y tabaco	0.0
2927	Fabricación de armas y municiones	0.0
2930	Fabricación de aparatos de uso doméstico (n.c.p)	0.0
3140	Fabricación de acumuladores, pilas y baterías primarias	0.0
3150	Fabricación de lámparas eléctricas y equipo de iluminación	0.0
3190	Fabricación de otros tipos de equipo eléctrico (n.c.p)	0.1
3311	Fabricación de equipo médico y quirúrgico y de aparatos ortopédicos	0.2
3320	Fabricación de instrumentos de óptica y equipo fotográfico	0.0
3420	Fabricación de carrocería para vehículos automotores; fabricación de remolques y semirremolques	0.0
3430	Fabricación de partes, piezas y accesorios para vehículos automotores y sus motores	0.4
3592	Fabricación de bicicletas y de sillones de ruedas para inválidos	0.0
3610	Fabricación de muebles	1.1
3691	Fabricación de joyas y artículos conexos	1.1
3692	Fabricación de instrumentos de música	0.0
3693	Fabricación de artículos de deporte	0.1
3694	Fabricación de juegos y juguetes	0.0
3699	Otras industrias manufactureras (n.c.p)	0.4
5010	Venta de vehículos automotores	0.0
5020	Mantenimiento y reparación de vehículos automotores	4.7
5030	Venta de partes, piezas y accesorios de vehículos automotores	1.4
5040	Venta, mantenimiento y reparación de motocicletas y de sus partes, piezas y accesorios	0.2
5050	Venta al por menor de combustible para automotores	0.5

Cuadro II-2

Establecimientos registrados en el RUC*(porcentaje)*

CIIU	Descripción	Total
5110	Venta al por mayor a cambio de una retribución o por contrata	0.0
5121	Venta al por mayor de materias primas agropecuarias y de animales vivos	0.0
5122	Venta al por mayor de alimentos, bebidas y tabaco	0.2
5131	Venta al por mayor de productos textiles, prendas de vestir y calzado	0.2
5139	Venta al por mayor de otros enseres domésticos	0.1
5143	Venta al por mayor de materiales de construcción, artículos de ferretería y equipo y materiales de fontanería y calefacción	0.0
5149	Venta al por mayor de otros productos intermedios, desperdicios y desechos	0.0
5150	Venta al por mayor de maquinaria, equipo y materiales	0.0
5211	Venta al por menor en almacenes no especializados c/surtidos comp principalmente de alimentos, bebidas y tabaco	26.8
5219	Venta al por menor de otros productos en almacenes no especializados	1.0
5220	Venta al por menor de alimentos, bebidas y tabaco en almacenes especializados	4.5
5231	Venta al por menor de productos farmacéuticos y medicinales, cosméticos y artículos de tocador	3.9
5232	Venta al por menor de productos textiles, prendas de vestir, calzado y artículos de cuero	4.0
5233	Venta al por menor de aparatos, artículos y equipo de uso doméstico	0.5
5234	Venta al por menor de artículos de ferretería, pinturas y productos de vidrio	4.1
5239	Venta al por menor de otros productos en almacenes especializados	4.9
5240	Venta al por menor en almacenes de artículos usados	1.5
5260	Reparación de efectos personales y enseres domésticos	3.6
5510	Hoteles, campamentos y otros tipos de hospedaje temporal	1.8
5520	Restaurantes, bares y cantinas	12.5
6304	Actividades de agencias de viajes y organizadores de viajes; actividades de asistencia a turistas	0.1
6519	Otros tipos intermediación monetaria	0.0
6592	Otros tipos de crédito	0.0
7010	Actividades inmobiliarias realizadas con bienes propios o arrendados	0.2
7111	Alquiler de equipo de transporte por vía terrestre	0.0
7121	Alquiler de maquinaria y equipo agropecuario	0.0
7123	Alquiler de maquinaria y equipo de oficina (incluso computadoras)	0.0
7129	Alquiler de otros tipos de maquinaria y equipo	0.0
7130	Alquiler de efectos personales y enseres domésticos	0.4
7230	Procesamiento de datos	0.3
7250	Mantenimiento y reparación de maquinaria de oficina, contabilidad e informática	0.1
7411	Actividades jurídicas	0.9
7412	Actividades de contabilidad, teneduría de libros y auditoría; asesoramiento en materia de impuestos	0.0
7414	Actividades de asesoramiento empresarial y en materia de gestión	0.0
7421	Actividades de arquitectura e ingeniería y actividades conexas de asesoramiento técnico	0.2
7430	Publicidad	0.3
7491	Obtención y dotación de personal	0.0
7492	Actividades de investigación y seguridad	0.0
7493	Actividades de limpieza de edificios	0.1
7494	Actividades de fotografía	0.7
7495	Actividades de envase y empaque	0.1
7499	Otras actividades empresariales	0.5
8010	Enseñanza primaria	0.0
8021	Enseñanza secundaria de formación general	0.0
8022	Enseñanza secundaria de formación técnica y profesional	0.0
8090	Enseñanza de adultos y otros tipos de enseñanza	0.0
8512	Actividades de médicos y odontólogos	2.5
8519	Otras actividades relacionadas con la salud humana	0.0
8520	Actividades veterinarias	0.2
8531	Servicios sociales con alojamiento	0.0
8532	Servicios sociales sin alojamiento	0.1
9111	Actividades de organizaciones empresariales y de empleadores	0.0
9120	Actividades de sindicatos	0.0
9191	Actividades de organizaciones religiosas	0.3
9199	Actividades de otras asociaciones	0.1
9211	Producción y distribución de filmes y videocintas	0.1
9212	Exhibición de filmes y videocintas	0.0
9213	Actividades de radio y televisión	0.1
9214	Actividades teatrales y musicales y otras actividades artísticas	0.0
9219	Otras actividades de entretenimiento	0.2
9220	Actividades de agencias de noticias	0.0
9232	Actividades de museos y preservación de lugares y edificios históricos	0.0
9241	Actividades deportivas	0.6
9249	Otras actividades de esparcimiento	0.2
9301	Lavado y limpieza de prendas de tela y de piel, incluso la limpieza en seco	0.3
9302	Peluquerías y otros tratamientos de belleza	3.4
9303	Pompas fúnebres y actividades conexas	0.0
9309	Otras actividades de servicios	0.2
Total		100.0

(n.c.p): no clasificado en otra parte

Fuente: BCN

Cuadro II-3
Localización de los establecimientos
(porcentaje)

CIIU	Descripción	Total	Parte de la vivienda	No es parte de la vivienda
1511	Producción, procesamiento y conservación de carne y productos cárnicos	0.4	0.3	0.1
1513	Elaboración y conservación de frutas, legumbres y hortalizas	0.0	0.0	0.0
1520	Elaboración de productos lácteos	0.2	0.2	0.0
1531	Elaboración de productos de molinería	1.0	0.8	0.2
1541	Elaboración de productos de panadería	7.0	6.3	0.7
1543	Elaboración de cacao y chocolate y de productos de confitería	0.3	0.3	0.0
1549	Elaboración de otros productos alimenticios (n.c.p)	0.4	0.3	0.1
1554	Elaboración de bebidas no alcohólicas; producción de aguas minerales	0.0	0.0	0.0
1600	Elaboración de productos de tabaco	0.0	0.0	0.0
1721	Fabricación de artículos confeccionados de materiales textiles, excepto prendas de vestir	0.2	0.2	0.0
1723	Fabricación de cuerda, cordeles, bramantes y redes	0.1	0.1	0.0
1729	Fabricación de otros productos textiles (n.c.p)	0.1	0.1	0.0
1730	Fabricación de tejidos y artículos de punto y ganchillo	0.0	0.0	0.0
1810	Fabricación de prendas de vestir, excepto prendas de piel	4.2	4.0	0.2
1911	Curtido y adobo de cueros	0.0	0.0	0.0
1912	Fabricación de maletas, bolsos de mano y artículos similares, y de artículos de talabartería y guarnicionería	0.2	0.2	0.1
1920	Fabricación de calzado	0.7	0.6	0.1
2010	Aserrado y acepilladura de madera	0.1	0.0	0.0
2022	Fabricación de partes y piezas de carpintería para edificios y construcciones	0.4	0.3	0.1
2023	Fabricación de recipientes de madera	0.0	0.0	0.0
2029	Fabricación de otros productos de madera, artículos de corcho, paja y materiales transables	0.3	0.2	0.0
2219	Otras actividades de edición	0.0	0.0	0.0
2221	Actividades de impresión	0.1	0.0	0.0
2222	Actividades de servicios relacionados con la impresión	0.0	0.0	0.0
2423	Fabricación de productos farmacéuticos, sustancias químicas medicinales y productos botánicos	0.0	0.0	0.0
2424	Fabricación de jabones y detergentes, preparados p/limpiar y pulir, perfumes y preparados de tocador	0.0	0.0	0.0
2429	Fabricación de otros productos químicos (n.c.p)	0.1	0.0	0.1
2520	Fabricación de productos de plástico	0.0	0.0	0.0
2610	Fabricación de vidrio y productos de vidrio	0.0	0.0	0.0
2691	Fabricación de productos de cerámica no refractaria para uso no estructural	0.3	0.3	0.0
2693	Fabricación de productos de arcilla y cerámica no refractarias para uso estructural	0.1	0.1	0.0
2694	Fabricación de cemento, cal y yeso	0.0	0.0	0.0
2695	Fabricación de artículos de hormigón, cemento y yeso	0.2	0.2	0.1
2696	Corte, tallado y acabado de la piedra	0.1	0.0	0.0
2811	Fabricación de productos metálicos para uso estructural	0.7	0.5	0.2
2812	Fabricación de tanques, depósitos y recipientes de metal	0.0	0.0	0.0

Cuadro II-3

Localización de los establecimientos (porcentaje)

CIU	Descripción	Total	Parte de la vivienda	No es parte de la vivienda
2892	Tratamiento y revestimiento de metales, obra de ingeniería mecánica en general realizadas a cambio de una retribución	0.0	0.0	0.0
2893	Fabricación de artículos de cuchillería, herramientas de mano y artículos de ferretería	0.1	0.0	0.1
2899	Fabricación de otros productos elaborados de metal (n.c.p)	0.2	0.2	0.0
2911	Fabricación de motores y turbinas, excepto motores p/aeronaves, vehículos automotores y motocicletas	0.0	0.0	0.0
2912	Fabricación de bombas, compresores, grifos y válvulas	0.0	0.0	0.0
2919	Fabricación de otros tipos de maquinaria de uso general	0.0	0.0	0.0
2921	Fabricación de maquinaria agropecuaria y forestal	0.0	0.0	0.0
2922	Fabricación de maquinas y herramientas	0.0	0.0	0.0
2925	Fabricación de maquinaria para la elaboración de alimentos, bebidas y tabaco	0.0	0.0	0.0
2927	Fabricación de armas y municiones	0.0	0.0	0.0
2930	Fabricación de aparatos de uso doméstico (n.c.p)	0.0	0.0	0.0
3140	Fabricación de acumuladores, pilas y baterías primarias	0.0	0.0	0.0
3150	Fabricación de lámparas eléctricas y equipo de iluminación	0.0	0.0	0.0
3190	Fabricación de otros tipos de equipo eléctrico (n.c.p)	0.0	0.0	0.0
3311	Fabricación de equipo médico y quirúrgico y de aparatos ortopédicos	0.1	0.1	0.0
3320	Fabricación de instrumentos de óptica y equipo fotográfico	0.0	0.0	0.0
3420	Fabricación de carrocería para vehículos automotores; fabricación de remolques y semirremolques	0.0	0.0	0.0
3430	Fabricación de partes, piezas y accesorios para vehículos automotores y sus motores	0.1	0.0	0.1
3592	Fabricación de bicicletas y de sillones de ruedas para inválidos	0.0	0.0	0.0
3610	Fabricación de muebles	1.4	1.2	0.2
3691	Fabricación de joyas y artículos conexos	0.4	0.1	0.3
3692	Fabricación de instrumentos de música	0.0	0.0	0.0
3693	Fabricación de artículos de deporte	0.0	0.0	0.0
3694	Fabricación de juegos y juguetes	0.1	0.1	0.0
3699	Otras industrias manufactureras (n.c.p)	0.2	0.1	0.0
5010	Venta de vehículos automotores	0.0	0.0	0.0
5020	Mantenimiento y reparación de vehículos automotores	3.1	1.7	1.4
5030	Venta de partes, piezas y accesorios de vehículos automotores	0.6	0.2	0.4
5040	Venta, mantenimiento y reparación de motocicletas y de sus partes, piezas y accesorios	0.2	0.1	0.1
5050	Venta al por menor de combustible para automotores	0.2	0.1	0.1

Cuadro II-3
Localización de los establecimientos
(porcentaje)

CIU	Descripción	Total	Parte de la vivienda	No es parte de la vivienda
5139	Venta al por mayor de otros enseres domésticos	0.0	0.0	0.0
5143	Venta al por mayor de materiales de construcción, artículos de ferretería y equipo y materiales de fontanería y calef	0.0	0.0	0.0
5149	Venta al por mayor de otros productos intermedios, desperdicios y desechos	0.1	0.1	0.0
5150	Venta al por mayor de maquinaria, equipo y materiales	0.0	0.0	0.0
5211	Venta al por menor en almacenes no especializados c/surtidos comp principalmente de alimentos, bebidas y tabaco	26.0	23.0	3.0
5219	Venta al por menor de otros productos en almacenes no especializados	0.5	0.3	0.2
5220	Venta al por menor de alimentos, bebidas y tabaco en almacenes especializados	8.9	3.0	5.9
5231	Venta al por menor de productos farmacéuticos y medicinales, cosméticos y artículos de tocador	2.0	1.3	0.7
5232	Venta al por menor de productos textiles, prendas de vestir, calzado y artículos de cuero	5.0	1.3	3.7
5233	Venta al por menor de aparatos, artículos y equipo de uso doméstico	0.8	0.1	0.6
5234	Venta al por menor de artículos de ferretería, pinturas y productos de vidrio	1.1	0.6	0.5
5239	Venta al por menor de otros productos en almacenes especializados	3.7	1.8	1.9
5240	Venta al por menor en almacenes de artículos usados	1.1	0.6	0.5
5260	Reparación de efectos personales y enseres domésticos	3.9	2.4	1.6
5510	Hoteles, campamentos y otros tipos de hospedaje temporal	0.5	0.4	0.2
5520	Restaurantes, bares y cantinas	9.9	5.8	4.1
6304	Actividades de agencias de viajes y organizadores de viajes; actividades de asistencia a turistas	0.0	0.0	0.0
6519	Otros tipos intermediación monetaria	0.0	0.0	0.0
6592	Otros tipos de crédito	0.0	0.0	0.0
7010	Actividades inmobiliarias realizadas con bienes propios o arrendados	0.3	0.2	0.2
7111	Alquiler de equipo de transporte por vía terrestre	0.2	0.1	0.1
7121	Alquiler de maquinaria y equipo agropecuario	0.0	0.0	0.0
7123	Alquiler de maquinaria y equipo de oficina (Incluso computadoras)	0.0	0.0	0.0
7129	Alquiler de otros tipos de maquinaria y equipo	0.0	0.0	0.0
7130	Alquiler de efectos personales y enseres domésticos	0.4	0.4	0.0
7230	Procesamiento de datos	0.2	0.1	0.1
7250	Mantenimiento y reparación de maquinaria de oficina, contabilidad e informática	0.0	0.0	0.0
7411	Actividades Jurídicas	0.8	0.6	0.2
7412	Actividades de contabilidad, teneduría de libros y auditoría; asesoramiento en materia de impuestos	0.0	0.0	0.0
7414	Actividades de asesoramiento empresarial y en materia de gestión	0.0	0.0	0.0
7421	Actividades de arquitectura e ingeniería y actividades conexas de asesoramiento técnico	0.0	0.0	0.0
7430	Publicidad	0.1	0.1	0.0
7491	Obtención y dotación de personal	0.0	0.0	0.0
7492	Actividades de investigación y seguridad	0.0	0.0	0.0
7493	Actividades de limpieza de edificios	0.0	0.0	0.0
7494	Actividades de fotografía	0.4	0.3	0.1

Cuadro II-3

Localización de los establecimientos (porcentaje)

CIUU	Descripción	Total	Parte de la vivienda	No es parte de la vivienda
7495	Actividades de envase y empaque	0.0	0.0	0.0
7499	Otras actividades empresariales	0.2	0.2	0.0
8010	Enseñanza primaria	0.2	0.1	0.1
8021	Enseñanza secundaria de formación general	0.0	0.0	0.0
8022	Enseñanza secundaria de formación técnica y profesional	0.0	0.0	0.0
8090	Enseñanza de adultos y otros tipos de enseñanza	0.2	0.1	0.0
8512	Actividades de médicos y odontólogos	1.2	0.5	0.8
8519	Otras actividades relacionadas con la salud humana	0.2	0.2	0.1
8520	Actividades veterinarias	0.0	0.0	0.0
8531	Servicios sociales con alojamiento	0.0	0.0	0.0
8532	Servicios sociales sin alojamiento	0.1	0.1	0.1
9111	Actividades de organizaciones empresariales y de empleadores	0.1	0.0	0.0
9120	Actividades de sindicatos	0.0	0.0	0.0
9191	Actividades de organizaciones religiosas	1.4	0.4	1.1
9199	Actividades de otras asociaciones	0.0	0.0	0.0
9211	Producción y distribución de filmes y videocintas	0.0	0.0	0.0
9212	Exhibición de filmes y videocintas	0.0	0.0	0.0
9213	Actividades de radio y televisión	0.0	0.0	0.0
9214	Actividades teatrales y musicales y otras actividades artísticas	0.1	0.0	0.1
9219	Otras actividades de entretenimiento	0.1	0.0	0.0
9220	Actividades de agencias de noticias	0.0	0.0	0.0
9232	Actividades de museos y preservación de lugares y edificios históricos	0.0	0.0	0.0
9241	Actividades deportivas	0.8	0.6	0.2
9249	Otras actividades de esparcimiento	0.2	0.1	0.1
9301	Lavado y limpieza de prendas de tela y de piel, incluso la limpieza en seco	1.8	1.0	0.9
9302	Peluquerías y otros tratamientos de belleza	1.9	1.2	0.7
9303	Pompas fúnebres y actividades conexas	0.1	0.0	0.1
9309	Otras actividades de servicios	0.2	0.1	0.1
Total		100	66.8	33.2

(n.c.p): no clasificado en otra parte

Fuente: BCN

Cuadro II-4

Tipo de registros contables de los establecimientos

(porcentaje)

CTIU	Descripción	Total	Ningún registro	Anotaciones básicas	Contabilidad formal
1511	Producción, procesamiento y conservación de carne y productos cárnicos	0.4	0.3	0.0	0.0
1513	Elaboración y conservación de frutas, legumbres y hortalizas	0.0	0.0	0.0	0.0
1520	Elaboración de productos lácteos	0.2	0.2	0.0	0.0
1531	Elaboración de productos de molinería	1.0	1.0	0.0	0.0
1541	Elaboración de productos de panadería	7.0	6.7	0.3	0.0
1543	Elaboración de cacao y chocolate y de productos de confitería	0.3	0.3	0.0	0.0
1549	Elaboración de otros productos alimenticios (n.c.p)	0.4	0.4	0.0	0.0
1554	Elaboración de bebidas no alcohólicas; producción de aguas minerales	0.0	0.0	0.0	0.0
1600	Elaboración de productos de tabaco	0.0	0.0	0.0	0.0
1721	Fabricación de artículos confeccionados de materiales textiles, excepto prendas de vestir	0.2	0.2	0.0	0.0
1723	Fabricación de cuerda, cordeles, bramantes y redes	0.1	0.1	0.0	0.0
1729	Fabricación de otros productos textiles (n.c.p)	0.1	0.1	0.0	0.0
1730	Fabricación de tejidos y artículos de punto y ganchillo	0.0	0.0	0.0	0.0
1810	Fabricación de prendas de vestir, excepto prendas de piel	4.2	3.8	0.3	0.0
1911	Curtido y adobo de cueros	0.0	0.0	0.0	0.0
1912	Fabricación de maletas, bolsos de mano y artículos similares, y de artículos de talabartería y guarnicionería	0.2	0.2	0.0	0.0
1920	Fabricación de calzado	0.7	0.7	0.0	0.0
2010	Aserrado y acepilladura de madera	0.1	0.0	0.0	0.0
2022	Fabricación de partes y piezas de carpintería para edificios y construcciones	0.4	0.4	0.0	0.0
2023	Fabricación de recipientes de madera	0.0	0.0	0.0	0.0
2029	Fabricación de otros productos de madera, artículos de corcho, paja y materiales transables	0.3	0.3	0.0	0.0
2219	Otras actividades de edición	0.0	0.0	0.0	0.0
2221	Actividades de impresión	0.1	0.0	0.0	0.0
2222	Actividades de servicios relacionados con la impresión	0.0	0.0	0.0	0.0
2423	Fabricación de productos farmacéuticos, sustancias químicas medicinales y productos botánicos	0.0	0.0	0.0	0.0
2424	Fabricación de jabones y detergentes, preparados p/limpiar y pulir, perfumes y preparados de tocador	0.0	0.0	0.0	0.0
2429	Fabricación de otros productos químicos (n.c.p)	0.1	0.1	0.0	0.0
2520	Fabricación de productos de plástico	0.0	0.0	0.0	0.0
2610	Fabricación de vidrio y productos de vidrio	0.0	0.0	0.0	0.0
2691	Fabricación de productos de cerámica no refractaria para uso no estructural	0.3	0.3	0.0	0.0
2693	Fabricación de productos de arcilla y cerámica no refractarias para uso estructural	0.1	0.1	0.0	0.0
2694	Fabricación de cemento, cal y yeso	0.0	0.0	0.0	0.0
2695	Fabricación de artículos de hormigón, cemento y yeso	0.2	0.2	0.0	0.0
2696	Corte, tallado y acabado de la piedra	0.1	0.1	0.0	0.0
2811	Fabricación de productos metálicos para uso estructural	0.7	0.6	0.1	0.0
2812	Fabricación de tanques, depósitos y recipientes de metal	0.0	0.0	0.0	0.0
2892	Tratamiento y revestimiento de metales, obra de ingeniería mecánica en general realizadas a cambio de una retribución	0.0	0.0	0.0	0.0
2893	Fabricación de artículos de cuchillería, herramientas de mano y artículos de ferretería	0.1	0.1	0.0	0.0
2899	Fabricación de otros productos elaborados de metal (n.c.p)	0.2	0.2	0.0	0.0
2911	Fabricación de motores y turbinas, excepto motores p/aeronaves, vehículos automotores y motocicletas	0.0	0.0	0.0	0.0
2912	Fabricación de bombas, compresores, grifos y válvulas	0.0	0.0	0.0	0.0
2919	Fabricación de otros tipos de maquinaria de uso general	0.0	0.0	0.0	0.0
2921	Fabricación de maquinaria agropecuaria y forestal	0.0	0.0	0.0	0.0
2922	Fabricación de máquinas y herramientas	0.0	0.0	0.0	0.0
2925	Fabricación de maquinaria para la elaboración de alimentos, bebidas y tabaco	0.0	0.0	0.0	0.0
2927	Fabricación de armas y municiones	0.0	0.0	0.0	0.0
2930	Fabricación de aparatos de uso doméstico (n.c.p)	0.0	0.0	0.0	0.0
3140	Fabricación de acumuladores, pilas y baterías primarias	0.0	0.0	0.0	0.0
3150	Fabricación de lámparas eléctricas y equipo de iluminación	0.0	0.0	0.0	0.0
3190	Fabricación de otros tipos de equipo eléctrico (n.c.p)	0.0	0.0	0.0	0.0
3311	Fabricación de equipo médico y quirúrgico y de aparatos ortopédicos	0.1	0.1	0.0	0.0
3320	Fabricación de instrumentos de óptica y equipo fotográfico	0.0	0.0	0.0	0.0
3420	Fabricación de carrocería para vehículos automotores; fabricación de remolques y semirremolques	0.0	0.0	0.0	0.0
3430	Fabricación de partes, piezas y accesorios para vehículos automotores y sus motores	0.1	0.1	0.0	0.0
3592	Fabricación de bicicletas y de sillones de ruedas para inválidos	0.0	0.0	0.0	0.0
3610	Fabricación de muebles	1.4	1.2	0.1	0.0
3691	Fabricación de joyas y artículos conexos	0.4	0.4	0.0	0.0
3692	Fabricación de instrumentos de música	0.0	0.0	0.0	0.0
3693	Fabricación de artículos de deporte	0.0	0.0	0.0	0.0
3694	Fabricación de juegos y juguetes	0.1	0.1	0.0	0.0
3699	Otras industrias manufactureras (n.c.p)	0.2	0.1	0.0	0.0
5010	Venta de vehículos automotores	0.0	0.0	0.0	0.0
5020	Mantenimiento y reparación de vehículos automotores	3.1	2.8	0.2	0.1
5030	Venta de partes, piezas y accesorios de vehículos automotores	0.6	0.4	0.1	0.0
5040	Venta, mantenimiento y reparación de motocicletas y de sus partes, piezas y accesorios	0.2	0.2	0.0	0.0
5050	Venta al por menor de combustible para automotores	0.2	0.1	0.0	0.0
5110	Venta al por mayor a cambio de una retribución o por contrata	0.2	0.2	0.0	0.0
5121	Venta al por mayor de materias primas agropecuarias y de animales vivos	0.1	0.1	0.0	0.0
5122	Venta al por mayor de alimentos, bebidas y tabaco	0.2	0.2	0.1	0.0
5131	Venta al por mayor de productos textiles, prendas de vestir y calzado	0.1	0.0	0.0	0.0

Cuadro II-4

Tipo de registros contables de los establecimientos

(porcentaje)

CIIU	Descripción	Total	Ningún registro	Anotaciones básicas	Contabilidad formal
5139	Venta al por mayor de otros enseres domésticos	0.0	0.0	0.0	0.0
5143	Venta al por mayor de materiales de construcción, artículos de ferretería y equipo y materiales de fontanería y calefacción	0.0	0.0	0.0	0.0
5149	Venta al por mayor de otros productos intermedios, desperdicios y desechos	0.1	0.1	0.0	0.0
5150	Venta al por mayor de maquinaria, equipo y materiales	0.0	0.0	0.0	0.0
5211	Venta al por menor en almacenes no especializados c/surtidos comp principalmente de alimentos, bebidas y tabaco	26.0	24.2	1.7	0.1
5219	Venta al por menor de otros productos en almacenes no especializados	0.5	0.4	0.1	0.0
5220	Venta al por menor de alimentos, bebidas y tabaco en almacenes especializados	8.9	8.2	0.7	0.1
5231	Venta al por menor de productos farmacéuticos y medicinales, cosméticos y artículos de tocador	2.0	1.6	0.4	0.0
5232	Venta al por menor de productos textiles, prendas de vestir, calzado y artículos de cuero	5.0	4.6	0.4	0.0
5233	Venta al por menor de aparatos, artículos y equipo de uso doméstico	0.8	0.6	0.1	0.0
5234	Venta al por menor de artículos de ferretería, pinturas y productos de vidrio	1.1	0.8	0.2	0.1
5239	Venta al por menor de otros productos en almacenes especializados	3.7	3.1	0.6	0.1
5240	Venta al por menor en almacenes de artículos usados	1.1	1.0	0.1	0.0
5260	Reparación de efectos personales y enseres domésticos	3.9	3.7	0.2	0.0
5510	Hoteles, campamentos y otros tipos de hospedaje temporal	0.5	0.4	0.1	0.0
5520	Restaurantes, bares y cantinas	9.9	8.9	0.9	0.1
6304	Actividades de agencias de viajes y organizadores de viajes; actividades de asistencia a turistas	0.0	0.0	0.0	0.0
6519	Otros tipos intermediación monetaria	0.0	0.0	0.0	0.0
6592	Otros tipos de crédito	0.0	0.0	0.0	0.0
7010	Actividades inmobiliarias realizadas con bienes propios o arrendados	0.3	0.3	0.0	0.0
7111	Alquiler de equipo de transporte por vía terrestre	0.2	0.1	0.0	0.0
7121	Alquiler de maquinaria y equipo agropecuario	0.0	0.0	0.0	0.0
7123	Alquiler de maquinaria y equipo de oficina (incluso computadoras)	0.0	0.0	0.0	0.0
7129	Alquiler de otros tipos de maquinaria y equipo	0.0	0.0	0.0	0.0
7130	Alquiler de efectos personales y enseres domésticos	0.4	0.4	0.1	0.0
7230	Procesamiento de datos	0.2	0.1	0.1	0.0
7250	Mantenimiento y reparación de maquinaria de oficina, contabilidad e informática	0.0	0.0	0.0	0.0
7411	Actividades jurídicas	0.8	0.6	0.2	0.0
7412	Actividades de contabilidad, teneduría de libros y auditoría; asesoramiento en materia de impuestos	0.0	0.0	0.0	0.0
7414	Actividades de asesoramiento empresarial y en materia de gestión	0.0	0.0	0.0	0.0
7421	Actividades de arquitectura e ingeniería y actividades conexas de asesoramiento técnico	0.0	0.0	0.0	0.0
7430	Publicidad	0.1	0.1	0.0	0.0
7491	Obtención y dotación de personal	0.0	0.0	0.0	0.0
7492	Actividades de investigación y seguridad	0.0	0.0	0.0	0.0
7493	Actividades de limpieza de edificios	0.0	0.0	0.0	0.0
7494	Actividades de fotografía	0.4	0.3	0.1	0.0
7495	Actividades de envase y empaque	0.0	0.0	0.0	0.0
7499	Otras actividades empresariales	0.2	0.2	0.1	0.0
8010	Enseñanza primaria	0.2	0.1	0.1	0.0
8021	Enseñanza secundaria de formación general	0.0	0.0	0.0	0.0
8022	Enseñanza secundaria de formación técnica y profesional	0.0	0.0	0.0	0.0
8090	Enseñanza de adultos y otros tipos de enseñanza	0.2	0.2	0.0	0.0
8512	Actividades de médicos y odontólogos	1.2	0.9	0.3	0.0
8519	Otras actividades relacionadas con la salud humana	0.2	0.2	0.0	0.0
8520	Actividades veterinarias	0.0	0.0	0.0	0.0
8531	Servicios sociales con alojamiento	0.0	0.0	0.0	0.0
8532	Servicios sociales sin alojamiento	0.1	0.1	0.0	0.0
9111	Actividades de organizaciones empresariales y de empleadores	0.1	0.0	0.0	0.0
9120	Actividades de sindicatos	0.0	0.0	0.0	0.0
9191	Actividades de organizaciones religiosas	1.4	1.1	0.4	0.0
9199	Actividades de otras asociaciones	0.0	0.0	0.0	0.0
9211	Producción y distribución de filmes y videocintas	0.0	0.0	0.0	0.0
9212	Exhibición de filmes y videocintas	0.0	0.0	0.0	0.0
9213	Actividades de radio y televisión	0.0	0.0	0.0	0.0
9214	Actividades teatrales y musicales y otras actividades artísticas	0.1	0.1	0.0	0.0
9219	Otras actividades de entretenimiento	0.1	0.0	0.0	0.0
9220	Actividades de agencias de noticias	0.0	0.0	0.0	0.0
9232	Actividades de museos y preservación de lugares y edificios históricos	0.0	0.0	0.0	0.0
9241	Actividades deportivas	0.8	0.8	0.0	0.0
9249	Otras actividades de esparcimiento	0.2	0.1	0.0	0.0
9301	Lavado y limpieza de prendas de tela y de piel, incluso la limpieza en seco	1.8	1.7	0.0	0.0
9302	Peluquerías y otros tratamientos de belleza	1.9	1.7	0.2	0.0
9303	Pompas fúnebres y actividades conexas	0.1	0.0	0.0	0.1
9309	Otras actividades de servicios	0.2	0.2	0.0	0.0
Total		100.0	89.9	9.1	1.0

(n.c.p): no clasificado en otra parte

Fuente: BCN

Cuadro III-1

Participación del personal ocupado, según CIU

(porcentaje)

CIU	Descripción	Total
1511	Producción, procesamiento y conservación de carne y productos cárnicos	0.5
1513	Elaboración y conservación de frutas, legumbres y hortalizas	0.0
1520	Elaboración de productos lácteos	0.2
1531	Elaboración de productos de molinería	0.8
1541	Elaboración de productos de panadería	6.5
1543	Elaboración de cacao y chocolate y de productos de confitería	0.3
1549	Elaboración de otros productos alimenticios (n.c.p)	0.3
1554	Elaboración de bebidas no alcohólicas; producción de aguas minerales	0.0
1600	Elaboración de productos de tabaco	0.0
1721	Fabricación de artículos confeccionados de materiales textiles, excepto prendas de vestir	0.1
1723	Fabricación de cuerda, cordeles, bramantes y redes	0.3
1729	Fabricación de otros productos textiles (n.c.p)	0.1
1730	Fabricación de tejidos y artículos de punto y ganchillo	0.0
1810	Fabricación de prendas de vestir, excepto prendas de piel	3.7
1911	Curtido y adobo de cueros	0.0
1912	Fabricación de maletas, bolsos de mano y artículos similares, y de artículos de talabartería y guarnicionería	0.3
1920	Fabricación de calzado	0.9
2010	Aserrado y acepilladura de madera	0.2
2022	Fabricación de partes y piezas de carpintería para edificios y construcciones	0.5
2023	Fabricación de recipientes de madera	0.0
2029	Fabricación de otros productos de madera, artículos de corcho, paja y materiales transables	0.3
2219	Otras actividades de edición	0.0
2221	Actividades de impresión	0.1
2222	Actividades de servicios relacionados con la impresión	0.0
2423	Fabricación de productos farmacéuticos, sustancias químicas medicinales y productos botánicos	0.0
2424	Fabricación de jabones y detergentes, preparados p/limpiar y pulir, perfumes y preparados de tocador	0.0
2429	Fabricación de otros productos químicos (n.c.p)	0.2
2520	Fabricación de productos de plástico	0.0
2610	Fabricación de vidrio y productos de vidrio	0.1
2691	Fabricación de productos de cerámica no refractaria para uso no estructural	0.4
2693	Fabricación de productos de arcilla y cerámica no refractarias para uso estructural	0.1
2694	Fabricación de cemento, cal y yeso	0.0
2695	Fabricación de artículos de hormigón, cemento y yeso	0.3
2696	Corte, tallado y acabado de la piedra	0.1
2811	Fabricación de productos metálicos para uso estructural	0.8
2812	Fabricación de tanques, depósitos y recipientes de metal	0.0
2892	Tratamiento y revestimiento de metales, obra de ingeniería mecánica en general realizadas a cambio de una retribución	0.0
2893	Fabricación de artículos de cuchillería, herramientas de mano y artículos de ferretería	0.1
2899	Fabricación de otros productos elaborados de metal (n.c.p)	0.2
2911	Fabricación de motores y turbinas, excepto motores p/aeronaves, vehículos automotores y motocicletas	0.0
2912	Fabricación de bombas, compresores, grifos y válvulas	0.0
2919	Fabricación de otros tipos de maquinaria de uso general	0.0
2921	Fabricación de maquinaria agropecuaria y forestal	0.0
2922	Fabricación de máquinas y herramientas	0.0
2925	Fabricación de maquinaria para la elaboración de alimentos, bebidas y tabaco	0.0
2927	Fabricación de armas y municiones	0.0
2930	Fabricación de aparatos de uso doméstico (n.c.p)	0.0
3140	Fabricación de acumuladores, pilas y baterías primarias	0.0
3150	Fabricación de lámparas eléctricas y equipo de iluminación	0.0
3190	Fabricación de otros tipos de equipo eléctrico (n.c.p)	0.0
3311	Fabricación de equipo médico y quirúrgico y de aparatos ortopédicos	0.2
3320	Fabricación de instrumentos de óptica y equipo fotográfico	0.0
3420	Fabricación de carrocería para vehículos automotores; fabricación de remolques y semirremolques	0.0
3430	Fabricación de partes, piezas y accesorios para vehículos automotores y sus motores	0.2

Cuadro III-1

Participación del personal ocupado, según CIU

(porcentaje)

CIU	Descripción	Total
3592	Fabricación de bicicletas y de sillones de ruedas para inválidos	0.0
3610	Fabricación de muebles	1.9
3691	Fabricación de joyas y artículos conexos	0.4
3692	Fabricación de instrumentos de música	0.0
3693	Fabricación de artículos de deporte	0.0
3694	Fabricación de juegos y juguetes	0.1
3699	Otras industrias manufactureras (n.c.p)	0.3
5010	Venta de vehículos automotores	0.0
5020	Mantenimiento y reparación de vehículos automotores	3.7
5030	Venta de partes, piezas y accesorios de vehículos automotores	0.8
5040	Venta, mantenimiento y reparación de motocicletas y de sus partes, piezas y accesorios	0.2
5050	Venta al por menor de combustible para automotores	0.2
5110	Venta al por mayor a cambio de una retribución o por contrata	0.3
5121	Venta al por mayor de materias primas agropecuarias y de animales vivos	0.2
5122	Venta al por mayor de alimentos, bebidas y tabaco	0.4
5131	Venta al por mayor de productos textiles, prendas de vestir y calzado	0.1
5139	Venta al por mayor de otros enseres domésticos	0.1
5143	Venta al por mayor de materiales de construcción, artículos de ferretería y equipo y materiales de fontanería y calefacción	0.0
5149	Venta al por mayor de otros productos intermedios, desperdicios y desechos	0.1
5150	Venta al por mayor de maquinaria, equipo y materiales	0.0
5211	Venta al por menor en almacenes no especializados c/surtidos comp principalmente de alimentos, bebidas y tabaco	23.2
5219	Venta al por menor de otros productos en almacenes no especializados	0.5
5220	Venta al por menor de alimentos, bebidas y tabaco en almacenes especializados	9.4
5231	Venta al por menor de productos farmacéuticos y medicinales, cosméticos y artículos de tocador	1.9
5232	Venta al por menor de productos textiles, prendas de vestir, calzado y artículos de cuero	4.8
5233	Venta al por menor de aparatos, artículos y equipo de uso doméstico	0.9
5234	Venta al por menor de artículos de ferretería, pinturas y productos de vidrio	1.4
5239	Venta al por menor de otros productos en almacenes especializados	3.6
5240	Venta al por menor en almacenes de artículos usados	1.0
5260	Reparación de efectos personales y enseres domésticos	3.3
5510	Hoteles, campamentos y otros tipos de hospedaje temporal	0.7
5520	Restaurantes, bares y cantinas	11.4
6304	Actividades de agencias de viajes y organizadores de viajes; actividades de asistencia a turistas	0.0
6519	Otros tipos intermediación monetaria	0.0
6592	Otros tipos de crédito	0.0
7010	Actividades inmobiliarias realizadas con bienes propios o arrendados	0.2
7111	Alquiler de equipo de transporte por vía terrestre	0.1
7121	Alquiler de maquinaria y equipo agropecuario	0.0
7123	Alquiler de maquinaria y equipo de oficina (incluso computadoras)	0.0
7129	Alquiler de otros tipos de maquinaria y equipo	0.0
7130	Alquiler de efectos personales y enseres domésticos	0.3
7230	Procesamiento de datos	0.1
7250	Mantenimiento y reparación de maquinaria de oficina, contabilidad e informática	0.0
7411	Actividades jurídicas	0.5
7412	Actividades de contabilidad, teneduría de libros y auditoría; asesoramiento en materia de impuestos	0.0
7414	Actividades de asesoramiento empresarial y en materia de gestión	0.0
7421	Actividades de arquitectura e ingeniería y actividades conexas de asesoramiento técnico	0.0
7430	Publicidad	0.1
7491	Obtención y dotación de personal	0.0
7492	Actividades de investigación y seguridad	0.0
7493	Actividades de limpieza de edificios	0.0
7494	Actividades de fotografía	0.3
7495	Actividades de envase y empaque	0.0
7499	Otras actividades empresariales	0.3

Cuadro III-1

Participación del personal ocupado, según CIU*(porcentaje)*

CIU	Descripción	Total
8010	Enseñanza primaria	0.4
8021	Enseñanza secundaria de formación general	0.0
8022	Enseñanza secundaria de formación técnica y profesional	0.0
8090	Enseñanza de adultos y otros tipos de enseñanza	0.1
8512	Actividades de médicos y odontólogos	1.0
8519	Otras actividades relacionadas con la salud humana	0.2
8520	Actividades veterinarias	0.0
8531	Servicios sociales con alojamiento	0.0
8532	Servicios sociales sin alojamiento	0.7
9111	Actividades de organizaciones empresariales y de empleadores	0.1
9120	Actividades de sindicatos	0.0
9191	Actividades de organizaciones religiosas	2.0
9199	Actividades de otras asociaciones	0.1
9211	Producción y distribución de filmes y videocintas	0.0
9212	Exhibición de filmes y videocintas	0.0
9213	Actividades de radio y televisión	0.0
9214	Actividades teatrales y musicales y otras actividades artísticas	0.1
9219	Otras actividades de entretenimiento	0.1
9220	Actividades de agencias de noticias	0.0
9232	Actividades de museos y preservación de lugares y edificios históricos	0.0
9241	Actividades deportivas	0.8
9249	Otras actividades de esparcimiento	0.2
9301	Lavado y limpieza de prendas de tela y de piel, incluso la limpieza en seco	1.0
9302	Peluquerías y otros tratamientos de belleza	1.5
9303	Pompas fúnebres y actividades conexas	0.1
9309	Otras actividades de servicios	0.1
Total		100

(n.c.p): no clasificado en otra parte

Fuente: BCN

Cuadro III-2
Personal ocupado, por categoría laboral
(porcentaje)

CIIU	Descripción	Total	Categoría laboral					
			Remunerados permanentes	Remunerados temporales	A domicilio	No remunerados	Propietarios o patronos	Cuenta propia
1511	Producción, procesamiento y conservación de carne y productos cárnicos	0.5	0.1	0.0	0.0	0.1	0.1	0.1
1513	Elaboración y conservación de frutas, legumbres y hortalizas	0.0	0.0	0.0	0.0	0.0	0.0	0.0
1520	Elaboración de productos lácteos	0.2	0.1	0.0	0.0	0.0	0.0	0.1
1531	Elaboración de productos de molinería	0.8	0.1	0.0	0.0	0.2	0.1	0.4
1541	Elaboración de productos de panadería	6.5	1.3	0.0	0.0	1.6	0.8	2.7
1543	Elaboración de cacao y chocolate y de productos de confitería	0.3	0.0	0.0	0.0	0.1	0.0	0.1
1549	Elaboración de otros productos alimenticios (n.c.p)	0.3	0.0	0.0	0.0	0.1	0.1	0.1
1554	Elaboración de bebidas no alcohólicas; producción de aguas minerales	0.0	0.0	0.0	0.0	0.0	0.0	0.0
1600	Elaboración de productos de tabaco	0.0	0.0	0.0	0.0	0.0	0.0	0.0
1721	Fabricación de artículos confeccionados de materiales textiles, excepto prendas de vestir	0.1	0.0	0.0	0.0	0.0	0.0	0.1
1723	Fabricación de cuerda, cordeles, bramantes y redes	0.3	0.1	0.0	0.0	0.0	0.1	0.0
1729	Fabricación de otros productos textiles (n.c.p)	0.1	0.0	0.0	0.0	0.0	0.0	0.0
1730	Fabricación de tejidos y artículos de punto y ganchillo	0.0	0.0	0.0	0.0	0.0	0.0	0.0
1810	Fabricación de prendas de vestir, excepto prendas de piel	3.7	0.8	0.2	0.0	0.5	0.5	1.7
1911	Curtido y adobo de cueros	0.0	0.0	0.0	0.0	0.0	0.0	0.0
1912	Fabricación de maletas, bolsos de mano y artículos similares, y de artículos de talabartería y g	0.3	0.1	0.0	0.0	0.0	0.0	0.1
1920	Fabricación de calzado	0.9	0.5	0.0	0.0	0.0	0.0	0.2
2010	Aserrado y acepilladura de madera	0.2	0.2	0.0	0.0	0.0	0.0	0.0
2022	Fabricación de partes y piezas de carpintería para edificios y construcciones	0.5	0.2	0.0	0.0	0.1	0.1	0.1
2023	Fabricación de recipientes de madera	0.0	0.0	0.0	0.0	0.0	0.0	0.0
2029	Fabricación de otros productos de madera, artículos de corcho, paja y materiales transables	0.3	0.1	0.0	0.0	0.1	0.1	0.1
2219	Otras actividades de edición	0.0	0.0	0.0	0.0	0.0	0.0	0.0
2221	Actividades de impresión	0.1	0.1	0.0	0.0	0.0	0.0	0.0
2222	Actividades de servicios relacionados con la impresión	0.0	0.0	0.0	0.0	0.0	0.0	0.0
2423	Fabricación de productos farmacéuticos, sustancias químicas medicinales y productos botánico	0.0	0.0	0.0	0.0	0.0	0.0	0.0
2424	Fabricación de jabones y detergentes, preparados p/lmpiar y pulir, perfumes y preparados de	0.0	0.0	0.0	0.0	0.0	0.0	0.0
2429	Fabricación de otros productos químicos (n.c.p)	0.2	0.1	0.0	0.0	0.0	0.0	0.0
2520	Fabricación de productos de plástico	0.0	0.0	0.0	0.0	0.0	0.0	0.0
2610	Fabricación de vidrio y productos de vidrio	0.1	0.0	0.0	0.0	0.0	0.0	0.0
2691	Fabricación de productos de cerámica no refractaria para uso no estructural	0.4	0.1	0.0	0.0	0.1	0.0	0.1
2693	Fabricación de productos de arcilla y cerámica no refractarias para uso estructural	0.1	0.0	0.0	0.0	0.0	0.0	0.0
2694	Fabricación de cemento, cal y yeso	0.0	0.0	0.0	0.0	0.0	0.0	0.0
2695	Fabricación de artículos de hormigón, cemento y yeso	0.3	0.2	0.0	0.0	0.0	0.0	0.0
2696	Corte, tallado y acabado de la piedra	0.1	0.0	0.0	0.0	0.0	0.0	0.0
2811	Fabricación de productos metálicos para uso estructural	0.8	0.2	0.1	0.0	0.2	0.2	0.2

Cuadro III-2
Personal ocupado, por categoría laboral
(porcentaje)

CIIU	Descripción	Total	Categoría laboral					
			Remunerados permanentes	Remunerados temporales	A domicilio	No remunerados	Propietarios o patronos	Cuenta propia
2812	Fabricación de tanques, depósitos y recipientes de metal	0.0	0.0	0.0	0.0	0.0	0.0	0.0
2892	Tratamiento y revestimiento de metales, obra de ingeniería mecánica en general realizadas a c	0.0	0.0	0.0	0.0	0.0	0.0	0.0
2893	Fabricación de artículos de cuchillería, herramientas de mano y artículos de ferretería	0.1	0.0	0.0	0.0	0.0	0.0	0.0
2899	Fabricación de otros productos elaborados de metal (n.c.p)	0.2	0.1	0.0	0.0	0.0	0.1	0.1
2911	Fabricación de motores y turbinas, excepto motores p/aeronaves, vehículos automotores y mo	0.0	0.0	0.0	0.0	0.0	0.0	0.0
2912	Fabricación de bombas, compresores, grifos y válvulas	0.0	0.0	0.0	0.0	0.0	0.0	0.0
2919	Fabricación de otros tipos de maquinaria de uso general	0.0	0.0	0.0	0.0	0.0	0.0	0.0
2921	Fabricación de maquinaria agropecuaria y forestal	0.0	0.0	0.0	0.0	0.0	0.0	0.0
2922	Fabricación de máquinas y herramientas	0.0	0.0	0.0	0.0	0.0	0.0	0.0
2925	Fabricación de maquinaria para la elaboración de alimentos, bebidas y tabaco	0.0	0.0	0.0	0.0	0.0	0.0	0.0
2927	Fabricación de armas y municiones	0.0	0.0	0.0	0.0	0.0	0.0	0.0
2930	Fabricación de aparatos de uso doméstico (n.c.p)	0.0	0.0	0.0	0.0	0.0	0.0	0.0
3140	Fabricación de acumuladores, pilas y baterías primarias	0.0	0.0	0.0	0.0	0.0	0.0	0.0
3150	Fabricación de lámparas eléctricas y equipo de iluminación	0.0	0.0	0.0	0.0	0.0	0.0	0.0
3190	Fabricación de otros tipos de equipo eléctrico (n.c.p)	0.0	0.0	0.0	0.0	0.0	0.0	0.0
3311	Fabricación de equipo médico y quirúrgico y de aparatos ortopédicos	0.2	0.1	0.0	0.0	0.0	0.0	0.0
3320	Fabricación de instrumentos de óptica y equipo fotográfico	0.0	0.0	0.0	0.0	0.0	0.0	0.0
3420	Fabricación de carrocería para vehículos automotores; fabricación de remolques y semirremola	0.0	0.0	0.0	0.0	0.0	0.0	0.0
3430	Fabricación de partes, piezas y accesorios para vehículos automotores y sus motores	0.2	0.1	0.0	0.0	0.0	0.0	0.0
3592	Fabricación de bicicletas y de sillones de ruedas para inválidos	0.0	0.0	0.0	0.0	0.0	0.0	0.0
3610	Fabricación de muebles	1.9	0.9	0.1	0.0	0.2	0.4	0.3
3691	Fabricación de joyas y artículos conexos	0.4	0.2	0.0	0.0	0.0	0.1	0.1
3692	Fabricación de instrumentos de música	0.0	0.0	0.0	0.0	0.0	0.0	0.0
3693	Fabricación de artículos de deporte	0.0	0.0	0.0	0.0	0.0	0.0	0.0
3694	Fabricación de Juegos y Juguetes	0.1	0.0	0.0	0.0	0.0	0.0	0.1
3699	Otras industrias manufactureras (n.c.p)	0.3	0.1	0.0	0.0	0.1	0.0	0.1
5010	Venta de vehículos automotores	0.0	0.0	0.0	0.0	0.0	0.0	0.0
5020	Mantenimiento y reparación de vehículos automotores	3.7	1.8	0.0	0.0	0.4	1.0	0.6
5030	Venta de partes, piezas y accesorios de vehículos automotores	0.8	0.2	0.0	0.0	0.1	0.1	0.2
5040	Venta, mantenimiento y reparación de motocicletas y de sus partes, piezas y accesorios	0.2	0.1	0.0	0.0	0.0	0.1	0.0
5050	Venta al por menor de combustible para automotores	0.2	0.1	0.0	0.0	0.0	0.0	0.1
5110	Venta al por mayor a cambio de una retribución o por contrata	0.3	0.0	0.0	0.0	0.1	0.0	0.1
5121	Venta al por mayor de materias primas agropecuarias y de animales vivos	0.2	0.1	0.0	0.0	0.0	0.0	0.0
5122	Venta al por mayor de alimentos, bebidas y tabaco	0.4	0.1	0.0	0.0	0.1	0.1	0.1
5131	Venta al por mayor de productos textiles, prendas de vestir y calzado	0.1	0.0	0.0	0.0	0.0	0.0	0.0

Cuadro III-2
Personal ocupado, por categoría laboral
(porcentaje)

CIIU	Descripción	Total	Categoría laboral						
			Remunerados permanentes	Remunerados temporales	A domicilio	No remunerados	Propietarios o patronos		
5139	Venta al por mayor de otros enseres domésticos	0.1	0.0	0.0	0.0	0.0	0.0	0.0	0.0
5143	Venta al por mayor de materiales de construcción, artículos de ferretería y equipo y materiales	0.0	0.0	0.0	0.0	0.0	0.0	0.0	0.0
5149	Venta al por mayor de otros productos intermedios, desperdicios y desechos	0.1	0.0	0.0	0.0	0.1	0.0	0.0	0.0
5150	Venta al por mayor de maquinaria, equipo y materiales	0.0	0.0	0.0	0.0	0.0	0.0	0.0	0.0
5211	Venta al por menor en almacenes no especializados c/surtidos comp principalmente de alimen	23.2	1.5	0.1	0.0	7.9	1.2	1.2	12.5
5219	Venta al por menor de otros productos en almacenes no especializados	0.5	0.1	0.0	0.0	0.1	0.1	0.1	0.2
5220	Venta al por menor de alimentos, bebidas y tabaco en almacenes especializados	9.4	0.9	0.0	1.8	2.0	0.6	4.1	0.0
5231	Venta al por menor de productos farmacéuticos y medicinales, cosméticos y artículos de tocadi	1.9	0.4	0.0	0.0	0.4	0.3	0.7	0.0
5232	Venta al por menor de productos textiles, prendas de vestir, calzado y artículos de cuero	4.8	1.1	0.1	0.0	1.2	0.7	1.7	0.0
5233	Venta al por menor de aparatos, artículos y equipo de uso doméstico	0.9	0.2	0.0	0.0	0.2	0.2	0.3	0.0
5234	Venta al por menor de artículos de ferretería, pinturas y productos de vidrio	1.4	0.5	0.0	0.0	0.4	0.3	0.3	0.0
5239	Venta al por menor de otros productos en almacenes especializados	3.6	0.7	0.1	0.0	0.8	0.6	1.3	0.0
5240	Venta al por menor en almacenes de artículos usados	1.0	0.2	0.0	0.0	0.3	0.1	0.4	0.0
5260	Reparación de efectos personales y enseres domésticos	3.3	1.0	0.1	0.0	0.3	0.5	1.4	0.0
5510	Hoteles, campamentos y otros tipos de hospedaje temporal	0.7	0.2	0.0	0.0	0.2	0.2	0.1	0.0
5520	Restaurantes, bares y cantinas	11.4	3.5	0.1	0.0	2.7	2.0	3.0	0.0
6304	Actividades de agencias de viajes y organizadores de viajes; actividades de asistencia a turista	0.0	0.0	0.0	0.0	0.0	0.0	0.0	0.0
6519	Otros tipos intermediación monetaria	0.0	0.0	0.0	0.0	0.0	0.0	0.0	0.0
6592	Otros tipos de crédito	0.0	0.0	0.0	0.0	0.0	0.0	0.0	0.0
7010	Actividades inmobiliarias realizadas con bienes propios o arrendados	0.2	0.0	0.0	0.0	0.0	0.0	0.1	0.0
7111	Alquiler de equipo de transporte por vía terrestre	0.1	0.0	0.0	0.0	0.0	0.0	0.1	0.0
7121	Alquiler de maquinaria y equipo agropecuario	0.0	0.0	0.0	0.0	0.0	0.0	0.0	0.0
7123	Alquiler de maquinaria y equipo de oficina (Incluso computadoras)	0.0	0.0	0.0	0.0	0.0	0.0	0.0	0.0
7129	Alquiler de otros tipos de maquinaria y equipo	0.0	0.0	0.0	0.0	0.0	0.0	0.0	0.0
7130	Alquiler de efectos personales y enseres domésticos	0.3	0.1	0.0	0.0	0.0	0.0	0.0	0.2
7230	Procesamiento de datos	0.1	0.0	0.0	0.0	0.0	0.0	0.1	0.0
7250	Mantenimiento y reparación de maquinaria de oficina, contabilidad e informática	0.0	0.0	0.0	0.0	0.0	0.0	0.0	0.0
7411	Actividades jurídicas	0.5	0.1	0.0	0.0	0.0	0.1	0.3	0.0
7412	Actividades de contabilidad, teneduría de libros y auditoría; asesoramiento en materia de impu	0.0	0.0	0.0	0.0	0.0	0.0	0.0	0.0
7414	Actividades de asesoramiento empresarial y en materia de gestión	0.0	0.0	0.0	0.0	0.0	0.0	0.0	0.0
7421	Actividades de arquitectura e ingeniería y actividades conexas de asesoramiento técnico	0.0	0.0	0.0	0.0	0.0	0.0	0.0	0.0
7430	Publicidad	0.1	0.0	0.0	0.0	0.0	0.0	0.0	0.0
7491	Obtención y dotación de personal	0.0	0.0	0.0	0.0	0.0	0.0	0.0	0.0
7492	Actividades de investigación y seguridad	0.0	0.0	0.0	0.0	0.0	0.0	0.0	0.0
7493	Actividades de limpieza de edificios	0.0	0.0	0.0	0.0	0.0	0.0	0.0	0.0

Cuadro III-2
Personal ocupado, por categoría laboral
(porcentaje)

CIU	Descripción	Total	Categoría laboral					
			Remunerados permanentes	Remunerados temporales	A domicilio	No remunerados	Propietarios o patronos	
7494	Actividades de fotografía	0.3	0.1	0.0	0.0	0.1	0.1	0.1
7495	Actividades de envase y empaque	0.0	0.0	0.0	0.0	0.0	0.0	0.0
7499	Otras actividades empresariales	0.3	0.0	0.0	0.0	0.1	0.0	0.1
8010	Enseñanza primaria	0.4	0.3	0.0	0.0	0.0	0.0	0.1
8021	Enseñanza secundaria de formación general	0.0	0.0	0.0	0.0	0.0	0.0	0.0
8022	Enseñanza secundaria de formación técnica y profesional	0.0	0.0	0.0	0.0	0.0	0.0	0.0
8090	Enseñanza de adultos y otros tipos de enseñanza	0.1	0.0	0.0	0.0	0.0	0.0	0.1
8512	Actividades de médicos y odontólogos	1.0	0.3	0.0	0.0	0.1	0.2	0.4
8519	Otras actividades relacionadas con la salud humana	0.2	0.1	0.0	0.0	0.0	0.0	0.1
8520	Actividades veterinarias	0.0	0.0	0.0	0.0	0.0	0.0	0.0
8531	Servicios sociales con alojamiento	0.0	0.0	0.0	0.0	0.0	0.0	0.0
8532	Servicios sociales sin alojamiento	0.7	0.1	0.0	0.0	0.6	0.0	0.0
9111	Actividades de organizaciones empresariales y de empleadores	0.1	0.0	0.0	0.0	0.0	0.1	0.0
9120	Actividades de sindicatos	0.0	0.0	0.0	0.0	0.0	0.0	0.0
9191	Actividades de organizaciones religiosas	2.0	0.5	0.0	0.0	1.1	0.1	0.3
9199	Actividades de otras asociaciones	0.1	0.1	0.0	0.0	0.0	0.0	0.0
9211	Producción y distribución de filmes y videocintas	0.0	0.0	0.0	0.0	0.0	0.0	0.0
9212	Exhibición de filmes y videocintas	0.0	0.0	0.0	0.0	0.0	0.0	0.0
9213	Actividades de radio y televisión	0.0	0.0	0.0	0.0	0.0	0.0	0.0
9214	Actividades teatrales y musicales y otras actividades artísticas	0.1	0.0	0.0	0.0	0.0	0.0	0.1
9219	Otras actividades de entretenimiento	0.1	0.0	0.0	0.0	0.0	0.0	0.0
9220	Actividades de agencias de noticias	0.0	0.0	0.0	0.0	0.0	0.0	0.0
9232	Actividades de museos y preservación de lugares y edificios históricos	0.0	0.0	0.0	0.0	0.0	0.0	0.0
9241	Actividades deportivas	0.8	0.3	0.0	0.0	0.1	0.2	0.1
9249	Otras actividades de esparcimiento	0.2	0.1	0.0	0.0	0.0	0.1	0.0
9301	Lavado y limpieza de prendas de tela y de piel, incluso la limpieza en seco	1.0	0.1	0.0	0.0	0.0	0.0	0.9
9302	Peluquerías y otros tratamientos de belleza	1.5	0.5	0.0	0.0	0.1	0.2	0.7
9303	Pompas fúnebres y actividades conexas	0.1	0.0	0.0	0.0	0.0	0.0	0.1
9309	Otras actividades de servicios	0.1	0.0	0.0	0.0	0.0	0.0	0.1
Total		100	21.7	1.2	2.4	24.1	12.6	38.1

(n.c.p): no clasificado en otra parte

Fuente: BCN

Cuadro III-3

Remuneraciones promedio*(miles de córdobas)*

CIIU	Descripción	Remuneraciones promedio
1511	Producción, procesamiento y conservación de carne y productos cárnicos	1.2
1513	Elaboración y conservación de frutas, legumbres y hortalizas	1.2
1520	Elaboración de productos lácteos	3.3
1531	Elaboración de productos de molinería	2.0
1541	Elaboración de productos de panadería	2.0
1543	Elaboración de cacao y chocolate y de productos de confitería	1.7
1549	Elaboración de otros productos alimenticios (n.c.p)	1.6
1554	Elaboración de bebidas no alcohólicas; producción de aguas minerales	2.1
1600	Elaboración de productos de tabaco	3.7
1721	Fabricación de artículos confeccionados de materiales textiles, excepto prendas de vestir	2.8
1723	Fabricación de cuerda, cordeles, bramantes y redes	1.6
1729	Fabricación de otros productos textiles (n.c.p)	0.8
1730	Fabricación de tejidos y artículos de punto y ganchillo	0.0
1810	Fabricación de prendas de vestir, excepto prendas de piel	1.9
1911	Curtido y adobo de cueros	5.6
1912	Fabricación de maletas, bolsos de mano y artículos similares, y de artículos de talabartería y guarnicionería	3.3
1920	Fabricación de calzado	1.9
2010	Aserrado y acepilladura de madera	1.5
2022	Fabricación de partes y piezas de carpintería para edificios y construcciones	3.0
2023	Fabricación de recipientes de madera	0.8
2029	Fabricación de otros productos de madera, artículos de corcho, paja y materiales transables	3.0
2219	Otras actividades de edición	2.8
2221	Actividades de impresión	3.4
2222	Actividades de servicios relacionados con la impresión	1.8
2423	Fabricación de productos farmacéuticos, sustancias químicas medicinales y productos botánicos	0.0
2424	Fabricación de jabones y detergentes, preparados p/limpiar y pulir, perfumes y preparados de tocador	5.7
2429	Fabricación de otros productos químicos (n.c.p)	1.6
2520	Fabricación de productos de plástico	3.5
2610	Fabricación de vidrio y productos de vidrio	1.2
2691	Fabricación de productos de cerámica no refractaria para uso no estructural	2.0
2693	Fabricación de productos de arcilla y cerámica no refractarias para uso estructural	1.6
2694	Fabricación de cemento, cal y yeso	0.9
2695	Fabricación de artículos de hormigón, cemento y yeso	1.9
2696	Corte, tallado y acabado de la piedra	2.8
2811	Fabricación de productos metálicos para uso estructural	2.2
2812	Fabricación de tanques, depósitos y recipientes de metal	1.3
2892	Tratamiento y revestimiento de metales, obra de ingeniería mecánica en general realizadas a cambio de una retribución	3.5
2893	Fabricación de artículos de cuchillería, herramientas de mano y artículos de ferretería	1.6
2899	Fabricación de otros productos elaborados de metal (n.c.p)	2.8
2911	Fabricación de motores y turbinas, excepto motores p/aeronaves, vehículos automotores y motocicletas	0.0
2912	Fabricación de bombas, compresores, grifos y válvulas	0.0
2919	Fabricación de otros tipos de maquinaria de uso general	3.0
2921	Fabricación de maquinaria agropecuaria y forestal	2.4
2922	Fabricación de máquinas y herramientas	0.7
2925	Fabricación de maquinaria para la elaboración de alimentos, bebidas y tabaco	2.4
2927	Fabricación de armas y municiones	0.4
2930	Fabricación de aparatos de uso doméstico (n.c.p)	0.0
3140	Fabricación de acumuladores, pilas y baterías primarias	2.1
3150	Fabricación de lámparas eléctricas y equipo de iluminación	1.2
3190	Fabricación de otros tipos de equipo eléctrico (n.c.p)	4.1
3311	Fabricación de equipo médico y quirúrgico y de aparatos ortopédicos	2.2
3320	Fabricación de instrumentos de óptica y equipo fotográfico	1.2
3420	Fabricación de carrocería para vehículos automotores; fabricación de remolques y semirremolques	3.4
3430	Fabricación de partes, piezas y accesorios para vehículos automotores y sus motores	2.6

Cuadro III-3

Remuneraciones promedio*(miles de córdobas)*

CTIU	Descripción	Remuneraciones promedio
3592	Fabricación de bicicletas y de sillones de ruedas para inválidos	5.5
3610	Fabricación de muebles	3.0
3691	Fabricación de joyas y artículos conexos	2.9
3692	Fabricación de instrumentos de música	3.1
3693	Fabricación de artículos de deporte	0.5
3694	Fabricación de juegos y juguetes	1.3
3699	Otras industrias manufactureras (n.c.p)	1.4
5010	Venta de vehículos automotores	2.1
5020	Mantenimiento y reparación de vehículos automotores	3.0
5030	Venta de partes, piezas y accesorios de vehículos automotores	2.1
5040	Venta, mantenimiento y reparación de motocicletas y de sus partes, piezas y accesorios	2.5
5050	Venta al por menor de combustible para automotores	2.4
5110	Venta al por mayor a cambio de una retribución o por contrata	1.9
5121	Venta al por mayor de materias primas agropecuarias y de animales vivos	3.9
5122	Venta al por mayor de alimentos, bebidas y tabaco	4.2
5131	Venta al por mayor de productos textiles, prendas de vestir y calzado	2.7
5139	Venta al por mayor de otros enseres domésticos	2.6
5143	Venta al por mayor de materiales de construcción, artículos de ferretería y equipo y materiales de fontanería y calefacción	0.0
5149	Venta al por mayor de otros productos intermedios, desperdicios y desechos	2.4
5150	Venta al por mayor de maquinaria, equipo y materiales	5.5
5211	Venta al por menor en almacenes no especializados c/surtidos comp principalmente de alimentos, bebidas y tabaco	2.4
5219	Venta al por menor de otros productos en almacenes no especializados	2.1
5220	Venta al por menor de alimentos, bebidas y tabaco en almacenes especializados	1.4
5231	Venta al por menor de productos farmacéuticos y medicinales, cosméticos y artículos de tocador	3.0
5232	Venta al por menor de productos textiles, prendas de vestir, calzado y artículos de cuero	2.4
5233	Venta al por menor de aparatos, artículos y equipo de uso doméstico	2.2
5234	Venta al por menor de artículos de ferretería, pinturas y productos de vidrio	1.9
5239	Venta al por menor de otros productos en almacenes especializados	2.7
5240	Venta al por menor en almacenes de artículos usados	2.2
5260	Reparación de efectos personales y enseres domésticos	2.9
5510	Hoteles, campamentos y otros tipos de hospedaje temporal	2.7
5520	Restaurantes, bares y cantinas	2.9
6304	Actividades de agencias de viajes y organizadores de viajes; actividades de asistencia a turistas	2.0
6519	Otros tipos intermediación monetaria	11.0
6592	Otros tipos de crédito	0.0
7010	Actividades inmobiliarias realizadas con bienes propios o arrendados	0.8
7111	Alquiler de equipo de transporte por vía terrestre	10.6
7121	Alquiler de maquinaria y equipo agropecuario	0.7
7123	Alquiler de maquinaria y equipo de oficina (incluso computadoras)	0.0
7129	Alquiler de otros tipos de maquinaria y equipo	3.7
7130	Alquiler de efectos personales y enseres domésticos	3.0
7230	Procesamiento de datos	1.7
7250	Mantenimiento y reparación de maquinaria de oficina, contabilidad e informática	1.7
7411	Actividades jurídicas	3.3
7412	Actividades de contabilidad, teneduría de libros y auditoría; asesoramiento en materia de impuestos	2.6
7414	Actividades de asesoramiento empresarial y en materia de gestión	3.6
7421	Actividades de arquitectura e ingeniería y actividades conexas de asesoramiento técnico	1.2
7430	Publicidad	3.2
7491	Obtención y dotación de personal	0.0
7492	Actividades de investigación y seguridad	0.0
7493	Actividades de limpieza de edificios	2.4
7494	Actividades de fotografía	1.8
7495	Actividades de envase y empaque	0.0
7499	Otras actividades empresariales	4.6

Cuadro III-3

Remuneraciones promedio*(miles de córdobas)*

CIIU	Descripción	Remuneraciones promedio
8010	Enseñanza primaria	2.5
8021	Enseñanza secundaria de formación general	0.0
8022	Enseñanza secundaria de formación técnica y profesional	1.8
8090	Enseñanza de adultos y otros tipos de enseñanza	2.9
8512	Actividades de médicos y odontólogos	3.1
8519	Otras actividades relacionadas con la salud humana	2.5
8520	Actividades veterinarias	2.0
8531	Servicios sociales con alojamiento	0.6
8532	Servicios sociales sin alojamiento	3.6
9111	Actividades de organizaciones empresariales y de empleadores	0.0
9120	Actividades de sindicatos	0.0
9191	Actividades de organizaciones religiosas	3.5
9199	Actividades de otras asociaciones	4.0
9211	Producción y distribución de filmes y videocintas	1.3
9212	Exhibición de filmes y videocintas	1.5
9213	Actividades de radio y televisión	1.5
9214	Actividades teatrales y musicales y otras actividades artísticas	0.2
9219	Otras actividades de entretenimiento	2.1
9220	Actividades de agencias de noticias	0.0
9232	Actividades de museos y preservación de lugares y edificios históricos	1.8
9241	Actividades deportivas	2.2
9249	Otras actividades de esparcimiento	2.1
9301	Lavado y limpieza de prendas de tela y de piel, incluso la limpieza en seco	2.4
9302	Peluquerías y otros tratamientos de belleza	3.3
9303	Pompas fúnebres y actividades conexas	0.0
9309	Otras actividades de servicios	1.4
	Promedio	2.5

(n.c.p): no clasificado en otra parte

Fuente: BCN

Cuadro III-4

Participación del personal remunerado, según CIU*(porcentaje)*

CIU	Descripción	Total
1511	Producción, procesamiento y conservación de carne y productos cárnicos	0.4
1513	Elaboración y conservación de frutas, legumbres y hortalizas	0.1
1520	Elaboración de productos lácteos	0.2
1531	Elaboración de productos de molinería	0.4
1541	Elaboración de productos de panadería	5.4
1543	Elaboración de cacao y chocolate y de productos de confitería	0.1
1549	Elaboración de otros productos alimenticios (n.c.p)	0.2
1554	Elaboración de bebidas no alcohólicas; producción de aguas minerales	0.0
1600	Elaboración de productos de tabaco	0.0
1721	Fabricación de artículos confeccionados de materiales textiles, excepto prendas de vestir	0.1
1723	Fabricación de cuerda, cordeles, bramantes y redes	0.6
1729	Fabricación de otros productos textiles (n.c.p)	0.0
1730	Fabricación de tejidos y artículos de punto y ganchillo	0.0
1810	Fabricación de prendas de vestir, excepto prendas de piel	3.8
1911	Curtido y adobo de cueros	0.0
1912	Fabricación de maletas, bolsos de mano y artículos similares, y de artículos de talabartería y guarnicionería	0.6
1920	Fabricación de calzado	2.0
2010	Aserrado y acepilladura de madera	0.6
2022	Fabricación de partes y piezas de carpintería para edificios y construcciones	1.0
2023	Fabricación de recipientes de madera	0.0
2029	Fabricación de otros productos de madera, artículos de corcho, paja y materiales transables	0.5
2219	Otras actividades de edición	0.0
2221	Actividades de impresión	0.2
2222	Actividades de servicios relacionados con la impresión	0.0
2423	Fabricación de productos farmacéuticos, sustancias químicas medicinales y productos botánicos	0.0
2424	Fabricación de jabones y detergentes, preparados p/limpiar y pulir, perfumes y preparados de tocador	0.1
2429	Fabricación de otros productos químicos (n.c.p)	0.5
2520	Fabricación de productos de plástico	0.0
2610	Fabricación de vidrio y productos de vidrio	0.2
2691	Fabricación de productos de cerámica no refractaria para uso no estructural	0.3
2693	Fabricación de productos de arcilla y cerámica no refractarias para uso estructural	0.3
2694	Fabricación de cemento, cal y yeso	0.1
2695	Fabricación de artículos de hormigón, cemento y yeso	0.8
2696	Corte, tallado y acabado de la piedra	0.2
2811	Fabricación de productos metálicos para uso estructural	1.1
2812	Fabricación de tanques, depósitos y recipientes de metal	0.0
2892	Tratamiento y revestimiento de metales, obra de ingeniería mecánica en general realizadas a cambio de una retribución	0.0
2893	Fabricación de artículos de cuchillería, herramientas de mano y artículos de ferretería	0.1
2899	Fabricación de otros productos elaborados de metal (n.c.p)	0.5
2911	Fabricación de motores y turbinas, excepto motores p/aeronaves, vehículos automotores y motocicletas	0.0
2912	Fabricación de bombas, compresores, grifos y válvulas	0.0
2919	Fabricación de otros tipos de maquinaria de uso general	0.0
2921	Fabricación de maquinaria agropecuaria y forestal	0.1
2922	Fabricación de máquinas y herramientas	0.0
2925	Fabricación de maquinaria para la elaboración de alimentos, bebidas y tabaco	0.0
2927	Fabricación de armas y municiones	0.0
2930	Fabricación de aparatos de uso doméstico (n.c.p)	0.0
3140	Fabricación de acumuladores, pilas y baterías primarias	0.1
3150	Fabricación de lámparas eléctricas y equipo de iluminación	0.0
3190	Fabricación de otros tipos de equipo eléctrico (n.c.p)	0.0
3311	Fabricación de equipo médico y quirúrgico y de aparatos ortopédicos	0.2
3320	Fabricación de instrumentos de óptica y equipo fotográfico	0.1
3420	Fabricación de carrocería para vehículos automotores; fabricación de remolques y semirremolques	0.1
3430	Fabricación de partes, piezas y accesorios para vehículos automotores y sus motores	0.3

Cuadro III-4

Participación del personal remunerado, según CIU

(porcentaje)

CIU	Descripción	Total
3592	Fabricación de bicicletas y de sillones de ruedas para inválidos	0.0
3610	Fabricación de muebles	3.8
3691	Fabricación de joyas y artículos conexos	0.6
3692	Fabricación de instrumentos de música	0.0
3693	Fabricación de artículos de deporte	0.0
3694	Fabricación de juegos y juguetes	0.1
3699	Otras industrias manufactureras (n.c.p)	0.5
5010	Venta de vehículos automotores	0.0
5020	Mantenimiento y reparación de vehículos automotores	7.2
5030	Venta de partes, piezas y accesorios de vehículos automotores	1.9
5040	Venta, mantenimiento y reparación de motocicletas y de sus partes, piezas y accesorios	0.5
5050	Venta al por menor de combustible para automotores	0.3
5110	Venta al por mayor a cambio de una retribución o por contrata	0.5
5121	Venta al por mayor de materias primas agropecuarias y de animales vivos	0.3
5122	Venta al por mayor de alimentos, bebidas y tabaco	0.6
5131	Venta al por mayor de productos textiles, prendas de vestir y calzado	0.1
5139	Venta al por mayor de otros enseres domésticos	0.2
5143	Venta al por mayor de materiales de construcción, artículos de ferretería y equipo y materiales de fontanería y calefacción	0.0
5149	Venta al por mayor de otros productos intermedios, desperdicios y desechos	0.0
5150	Venta al por mayor de maquinaria, equipo y materiales	0.1
5211	Venta al por menor en almacenes no especializados c/surtidos comp principalmente de alimentos, bebidas y tabaco	6.2
5219	Venta al por menor de otros productos en almacenes no especializados	0.4
5220	Venta al por menor de alimentos, bebidas y tabaco en almacenes especializados	10.9
5231	Venta al por menor de productos farmacéuticos y medicinales, cosméticos y artículos de tocador	1.7
5232	Venta al por menor de productos textiles, prendas de vestir, calzado y artículos de cuero	4.4
5233	Venta al por menor de aparatos, artículos y equipo de uso doméstico	0.9
5234	Venta al por menor de artículos de ferretería, pinturas y productos de vidrio	2.1
5239	Venta al por menor de otros productos en almacenes especializados	3.3
5240	Venta al por menor en almacenes de artículos usados	0.7
5260	Reparación de efectos personales y enseres domésticos	4.2
5510	Hoteles, campamentos y otros tipos de hospedaje temporal	0.8
5520	Restaurantes, bares y cantinas	14.4
6304	Actividades de agencias de viajes y organizadores de viajes; actividades de asistencia a turistas	0.0
6519	Otros tipos intermediación monetaria	0.0
6592	Otros tipos de crédito	0.0
7010	Actividades inmobiliarias realizadas con bienes propios o arrendados	0.0
7111	Alquiler de equipo de transporte por vía terrestre	0.1
7121	Alquiler de maquinaria y equipo agropecuario	0.0
7123	Alquiler de maquinaria y equipo de oficina (incluso computadoras)	0.0
7129	Alquiler de otros tipos de maquinaria y equipo	0.0
7130	Alquiler de efectos personales y enseres domésticos	0.4
7230	Procesamiento de datos	0.1
7250	Mantenimiento y reparación de maquinaria de oficina, contabilidad e informática	0.0
7411	Actividades jurídicas	0.6
7412	Actividades de contabilidad, teneduría de libros y auditoría; asesoramiento en materia de impuestos	0.1
7414	Actividades de asesoramiento empresarial y en materia de gestión	0.1
7421	Actividades de arquitectura e ingeniería y actividades conexas de asesoramiento técnico	0.0
7430	Publicidad	0.1
7491	Obtención y dotación de personal	0.0
7492	Actividades de investigación y seguridad	0.0
7493	Actividades de limpieza de edificios	0.0
7494	Actividades de fotografía	0.3
7495	Actividades de envase y empaque	0.0
7499	Otras actividades empresariales	0.1

Cuadro III-4

Participación del personal remunerado, según CIIU

(porcentaje)

CIIU	Descripción	Total
8010	Enseñanza primaria	1.3
8021	Enseñanza secundaria de formación general	0.0
8022	Enseñanza secundaria de formación técnica y profesional	0.1
8090	Enseñanza de adultos y otros tipos de enseñanza	0.1
8512	Actividades de médicos y odontólogos	1.2
8519	Otras actividades relacionadas con la salud humana	0.2
8520	Actividades veterinarias	0.0
8531	Servicios sociales con alojamiento	0.0
8532	Servicios sociales sin alojamiento	0.3
9111	Actividades de organizaciones empresariales y de empleadores	0.0
9120	Actividades de sindicatos	0.0
9191	Actividades de organizaciones religiosas	2.0
9199	Actividades de otras asociaciones	0.3
9211	Producción y distribución de filmes y videocintas	0.1
9212	Exhibición de filmes y videocintas	0.0
9213	Actividades de radio y televisión	0.1
9214	Actividades teatrales y musicales y otras actividades artísticas	0.2
9219	Otras actividades de entretenimiento	0.1
9220	Actividades de agencias de noticias	0.0
9232	Actividades de museos y preservación de lugares y edificios históricos	0.0
9241	Actividades deportivas	1.2
9249	Otras actividades de esparcimiento	0.5
9301	Lavado y limpieza de prendas de tela y de piel, incluso la limpieza en seco	0.3
9302	Peluquerías y otros tratamientos de belleza	1.8
9303	Pompas fúnebres y actividades conexas	0.0
9309	Otras actividades de servicios	0.1
Total		100

(n.c.p): no clasificado en otra parte

Fuente: BCN

Cuadro IV-1

Participación de los establecimientos con acceso al crédito*(porcentaje)*

CITU	Descripción	Total
1511	Producción, procesamiento y conservación de carne y productos cárnicos	1.1
1513	Elaboración y conservación de frutas, legumbres y hortalizas	0.0
1520	Elaboración de productos lácteos	1.3
1531	Elaboración de productos de molinería	0.9
1541	Elaboración de productos de panadería	5.4
1543	Elaboración de cacao y chocolate y de productos de confitería	0.9
1549	Elaboración de otros productos alimenticios (n.c.p)	0.5
1554	Elaboración de bebidas no alcohólicas; producción de aguas minerales	0.0
1600	Elaboración de productos de tabaco	0.0
1721	Fabricación de artículos confeccionados de materiales textiles, excepto prendas de vestir	0.7
1723	Fabricación de cuerda, cordeles, bramantes y redes	0.0
1729	Fabricación de otros productos textiles (n.c.p)	0.0
1730	Fabricación de tejidos y artículos de punto y ganchillo	0.0
1810	Fabricación de prendas de vestir, excepto prendas de piel	4.7
1911	Curtido y adobo de cueros	0.0
1912	Fabricación de maletas, bolsos de mano y artículos similares, y de artículos de talabartería y guarnicionería	0.5
1920	Fabricación de calzado	0.9
2010	Aserrado y acepilladura de madera	0.0
2022	Fabricación de partes y piezas de carpintería para edificios y construcciones	0.4
2023	Fabricación de recipientes de madera	0.0
2029	Fabricación de otros productos de madera, artículos de corcho, paja y materiales transables	0.5
2219	Otras actividades de edición	0.0
2221	Actividades de impresión	0.0
2222	Actividades de servicios relacionados con la impresión	0.0
2423	Fabricación de productos farmacéuticos, sustancias químicas medicinales y productos botánicos	0.0
2424	Fabricación de jabones y detergentes, preparados p/limpiar y pulir, perfumes y preparados de tocador	0.0
2429	Fabricación de otros productos químicos (n.c.p)	0.4
2520	Fabricación de productos de plástico	0.0
2610	Fabricación de vidrio y productos de vidrio	0.0
2691	Fabricación de productos de cerámica no refractaria para uso no estructural	0.2
2693	Fabricación de productos de arcilla y cerámica no refractarias para uso estructural	0.0
2694	Fabricación de cemento, cal y yeso	0.0
2695	Fabricación de artículos de hormigón, cemento y yeso	0.4
2696	Corte, tallado y acabado de la piedra	0.0
2811	Fabricación de productos metálicos para uso estructural	0.4
2812	Fabricación de tanques, depósitos y recipientes de metal	0.0
2892	Tratamiento y revestimiento de metales, obra de ingeniería mecánica en general realizadas a cambio de una retribución	0.0
2893	Fabricación de artículos de cuchillería, herramientas de mano y artículos de ferretería	0.2
2899	Fabricación de otros productos elaborados de metal (n.c.p)	0.5
2911	Fabricación de motores y turbinas, excepto motores p/aeronaves, vehículos automotores y motocicletas	0.0
2912	Fabricación de bombas, compresores, grifos y válvulas	0.0
2919	Fabricación de otros tipos de maquinaria de uso general	0.0
2921	Fabricación de maquinaria agropecuaria y forestal	0.0
2922	Fabricación de maquinas y herramientas	0.2
2925	Fabricación de maquinaria para la elaboración de alimentos, bebidas y tabaco	0.2
2927	Fabricación de armas y municiones	0.0
2930	Fabricación de aparatos de uso doméstico (n.c.p)	0.0
3140	Fabricación de acumuladores, pilas y baterías primarias	0.0
3150	Fabricación de lámparas eléctricas y equipo de iluminación	0.0
3190	Fabricación de otros tipos de equipo eléctrico (n.c.p)	0.0
3311	Fabricación de equipo médico y quirúrgico y de aparatos ortopédicos	0.0
3320	Fabricación de instrumentos de óptica y equipo fotográfico	0.0
3420	Fabricación de carrocería para vehículos automotores; fabricación de remolques y semirremolques	0.2
3430	Fabricación de partes, piezas y accesorios para vehículos automotores y sus motores	0.2

Cuadro IV-1

Participación de los establecimientos con acceso al crédito

(porcentaje)

CITU	Descripción	Total
3592	Fabricación de bicicletas y de sillones de ruedas para inválidos	0.0
3610	Fabricación de muebles	1.5
3691	Fabricación de joyas y artículos conexos	0.9
3692	Fabricación de instrumentos de música	0.0
3693	Fabricación de artículos de deporte	0.4
3694	Fabricación de juegos y juguetes	0.2
3699	Otras industrias manufactureras (n.c.p)	0.5
5010	Venta de vehículos automotores	0.0
5020	Mantenimiento y reparación de vehículos automotores	2.0
5030	Venta de partes, piezas y accesorios de vehículos automotores	0.5
5040	Venta, mantenimiento y reparación de motocicletas y de sus partes, piezas y accesorios	0.2
5050	Venta al por menor de combustible para automotores	0.4
5110	Venta al por mayor a cambio de una retribución o por contrata	0.0
5121	Venta al por mayor de materias primas agropecuarias y de animales vivos	0.4
5122	Venta al por mayor de alimentos, bebidas y tabaco	0.5
5131	Venta al por mayor de productos textiles, prendas de vestir y calzado	0.4
5139	Venta al por mayor de otros enseres domésticos	0.0
5143	Venta al por mayor de materiales de construcción, artículos de ferretería y equipo y materiales de fontanería y calefacción	0.0
5149	Venta al por mayor de otros productos intermedios, desperdicios y desechos	0.0
5150	Venta al por mayor de maquinaria, equipo y materiales	0.0
5211	Venta al por menor en almacenes no especializados c/surtidos comp principalmente de alimentos, bebidas y tabaco	29.8
5219	Venta al por menor de otros productos en almacenes no especializados	0.5
5220	Venta al por menor de alimentos, bebidas y tabaco en almacenes especializados	10.2
5231	Venta al por menor de productos farmacéuticos y medicinales, cosméticos y artículos de tocador	1.8
5232	Venta al por menor de productos textiles, prendas de vestir, calzado y artículos de cuero	5.6
5233	Venta al por menor de aparatos, artículos y equipo de uso doméstico	2.4
5234	Venta al por menor de artículos de ferretería, pinturas y productos de vidrio	1.1
5239	Venta al por menor de otros productos en almacenes especializados	2.4
5240	Venta al por menor en almacenes de artículos usados	2.0
5260	Reparación de efectos personales y enseres domésticos	1.8
5510	Hoteles, campamentos y otros tipos de hospedaje temporal	0.4
5520	Restaurantes, bares y cantinas	7.1
6304	Actividades de agencias de viajes y organizadores de viajes; actividades de asistencia a turistas	0.0
6519	Otros tipos intermediación monetaria	0.0
6592	Otros tipos de crédito	0.0
7010	Actividades inmobiliarias realizadas con bienes propios o arrendados	0.2
7111	Alquiler de equipo de transporte por vía terrestre	0.4
7121	Alquiler de maquinaria y equipo agropecuario	0.0
7123	Alquiler de maquinaria y equipo de oficina (incluso computadoras)	0.0
7129	Alquiler de otros tipos de maquinaria y equipo	0.0
7130	Alquiler de efectos personales y enseres domésticos	1.1
7230	Procesamiento de datos	0.0
7250	Mantenimiento y reparación de maquinaria de oficina, contabilidad e informática	0.0
7411	Actividades jurídicas	0.2
7412	Actividades de contabilidad, teneduría de libros y auditoría; asesoramiento en materia de impuestos	0.0
7414	Actividades de asesoramiento empresarial y en materia de gestión	0.0
7421	Actividades de arquitectura e ingeniería y actividades conexas de asesoramiento técnico	0.2
7430	Publicidad	0.0
7491	Obtención y dotación de personal	0.2
7492	Actividades de investigación y seguridad	0.0
7493	Actividades de limpieza de edificios	0.0
7494	Actividades de fotografía	0.2
7495	Actividades de envase y empaque	0.0
7499	Otras actividades empresariales	0.2

Cuadro IV-1

Participación de los establecimientos con acceso al crédito*(porcentaje)*

CIU	Descripción	Total
8010	Enseñanza primaria	0.0
8021	Enseñanza secundaria de formación general	0.0
8022	Enseñanza secundaria de formación técnica y profesional	0.0
8090	Enseñanza de adultos y otros tipos de enseñanza	0.2
8512	Actividades de médicos y odontólogos	0.2
8519	Otras actividades relacionadas con la salud humana	0.0
8520	Actividades veterinarias	0.0
8531	Servicios sociales con alojamiento	0.0
8532	Servicios sociales sin alojamiento	0.0
9111	Actividades de organizaciones empresariales y de empleadores	0.0
9120	Actividades de sindicatos	0.0
9191	Actividades de organizaciones religiosas	0.0
9199	Actividades de otras asociaciones	0.0
9211	Producción y distribución de filmes y videocintas	0.0
9212	Exhibición de filmes y videocintas	0.0
9213	Actividades de radio y televisión	0.2
9214	Actividades teatrales y musicales y otras actividades artísticas	0.0
9219	Otras actividades de entretenimiento	0.4
9220	Actividades de agencias de noticias	0.0
9232	Actividades de museos y preservación de lugares y edificios históricos	0.0
9241	Actividades deportivas	0.2
9249	Otras actividades de esparcimiento	0.2
9301	Lavado y limpieza de prendas de tela y de piel, incluso la limpieza en seco	0.4
9302	Peluquerías y otros tratamientos de belleza	2.2
9303	Pompas fúnebres y actividades conexas	0.0
9309	Otras actividades de servicios	0.2
Total		100

(n.c.p): no clasificado en otra parte

Fuente: BCN

Cuadro IV-2
Fuente de financiamiento de la microempresa
(porcentaje)

CIIU	Descripción	Total	Fuente de financiamiento					Otros
			Microfinanciera	Financiera	Cooperativa de ahorro	Bancos	Particulares ONG	
1511	Producción, procesamiento y conservación de carne y productos cárnicos	1.1	0.0	0.0	0.2	0.5	0.0	0.4
1513	Elaboración y conservación de frutas, legumbres y hortalizas	0.0	0.0	0.0	0.0	0.0	0.0	0.0
1520	Elaboración de productos lácteos	1.3	0.7	0.0	0.4	0.0	0.0	0.2
1531	Elaboración de productos de molinería	0.9	0.2	0.2	0.0	0.2	0.0	0.4
1541	Elaboración de productos de panadería	5.4	2.0	0.5	0.7	0.5	0.4	1.3
1543	Elaboración de cacao y chocolate y de productos de confitería	0.9	0.7	0.0	0.0	0.0	0.0	0.2
1549	Elaboración de otros productos alimenticios (n.c.p)	0.5	0.2	0.0	0.0	0.2	0.0	0.2
1554	Elaboración de bebidas no alcohólicas; producción de aguas minerales	0.0	0.0	0.0	0.0	0.0	0.0	0.0
1600	Elaboración de productos de tabaco	0.0	0.0	0.0	0.0	0.0	0.0	0.0
1721	Fabricación de artículos confeccionados de materiales textiles, excepto prendas de vestir	0.7	0.5	0.0	0.0	0.2	0.0	0.0
1723	Fabricación de cuerda, cordeles, bramantes y redes	0.0	0.0	0.0	0.0	0.0	0.0	0.0
1729	Fabricación de otros productos textiles (n.c.p)	0.0	0.0	0.0	0.0	0.0	0.0	0.0
1730	Fabricación de tejidos y artículos de punto y ganchillo	0.0	0.0	0.0	0.0	0.0	0.0	0.0
1810	Fabricación de prendas de vestir, excepto prendas de piel	4.7	1.6	0.4	0.7	0.4	0.4	1.3
1911	Curtido y adobo de cueros	0.0	0.0	0.0	0.0	0.0	0.0	0.0
1912	Fabricación de maletas, bolsos de mano y artículos similares, y de artículos de talabartería y guamionería	0.5	0.0	0.2	0.4	0.0	0.0	0.0
1920	Fabricación de calzado	0.9	0.0	0.5	0.2	0.2	0.0	0.0
2010	Aserrado y acepilladura de madera	0.0	0.0	0.0	0.0	0.0	0.0	0.0
2022	Fabricación de partes y piezas de carpintería para edificios y construcciones	0.4	0.2	0.0	0.0	0.2	0.0	0.0
2023	Fabricación de recipientes de madera	0.0	0.0	0.0	0.0	0.0	0.0	0.0
2029	Fabricación de otros productos de madera, artículos de corcho, paja y materiales transables	0.5	0.0	0.2	0.0	0.0	0.0	0.2
2219	Otras actividades de edición	0.0	0.0	0.0	0.0	0.0	0.0	0.0
2221	Actividades de impresión	0.0	0.0	0.0	0.0	0.0	0.0	0.0
2222	Actividades de servicios relacionados con la impresión	0.0	0.0	0.0	0.0	0.0	0.0	0.0
2423	Fabricación de productos farmacéuticos, sustancias químicas medicinales y productos botánicos	0.0	0.0	0.0	0.0	0.0	0.0	0.0
2424	Fabricación de jabones y detergentes, preparados p/limpiar y pulir, perfumes y preparados de tocador	0.0	0.0	0.0	0.0	0.0	0.0	0.0
2429	Fabricación de otros productos químicos (n.c.p)	0.4	0.2	0.0	0.0	0.2	0.0	0.0
2520	Fabricación de productos de plástico	0.0	0.0	0.0	0.0	0.0	0.0	0.0
2610	Fabricación de vidrio y productos de vidrio	0.0	0.0	0.0	0.0	0.0	0.0	0.0
2691	Fabricación de productos de cerámica no refractaria para uso no estructural	0.2	0.2	0.0	0.0	0.0	0.0	0.0
2693	Fabricación de productos de arcilla y cerámica no refractaria para uso estructural	0.0	0.0	0.0	0.0	0.0	0.0	0.0
2694	Fabricación de cemento, cal y yeso	0.0	0.0	0.0	0.0	0.0	0.0	0.0
2695	Fabricación de artículos de hormigón, cemento y yeso	0.4	0.2	0.2	0.0	0.0	0.0	0.0
2696	Corte, tallado y acabado de la piedra	0.0	0.0	0.0	0.0	0.0	0.0	0.0
2811	Fabricación de productos metálicos para uso estructural	0.4	0.2	0.2	0.0	0.0	0.0	0.0

Cuadro IV-2
Fuente de financiamiento de la microempresa
(porcentaje)

CIIU	Descripción	Total	Fuente de financiamiento					Otros
			Microfinanciera	Financiera	Cooperativa de ahorro	Bancos	Particulares ONG	
2812	Fabricación de tanques, depósitos y recipientes de metal	0.0	0.0	0.0	0.0	0.0	0.0	0.0
2892	Tratamiento y revestimiento de metales, obra de ingeniería mecánica en general realizadas a cambio de u	0.0	0.0	0.0	0.0	0.0	0.0	0.0
2893	Fabricación de artículos de cuchillería, herramientas de mano y artículos de ferretería	0.2	0.0	0.0	0.0	0.2	0.0	0.0
2899	Fabricación de otros productos elaborados de metal (n.c.p)	0.5	0.2	0.2	0.0	0.2	0.0	0.0
2911	Fabricación de motores y turbinas, excepto motores p/aeronaves, vehículos automotores y motocicletas	0.0	0.0	0.0	0.0	0.0	0.0	0.0
2912	Fabricación de bombas, compresores, grifos y válvulas	0.0	0.0	0.0	0.0	0.0	0.0	0.0
2919	Fabricación de otros tipos de maquinaria de uso general	0.0	0.0	0.0	0.0	0.0	0.0	0.0
2921	Fabricación de maquinaria agropecuaria y forestal	0.0	0.0	0.0	0.0	0.0	0.0	0.0
2922	Fabricación de maquinas y herramientas	0.2	0.0	0.2	0.0	0.0	0.0	0.0
2925	Fabricación de maquinaria para la elaboración de alimentos, bebidas y tabaco	0.2	0.0	0.0	0.0	0.2	0.0	0.0
2927	Fabricación de armas y municiones	0.0	0.0	0.0	0.0	0.0	0.0	0.0
2930	Fabricación de aparatos de uso doméstico (n.c.p)	0.0	0.0	0.0	0.0	0.0	0.0	0.0
3140	Fabricación de acumuladores, pilas y baterías primarias	0.0	0.0	0.0	0.0	0.0	0.0	0.0
3150	Fabricación de lámparas eléctricas y equipo de iluminación	0.0	0.0	0.0	0.0	0.0	0.0	0.0
3190	Fabricación de otros tipos de equipo eléctrico (n.c.p)	0.0	0.0	0.0	0.0	0.0	0.0	0.0
3311	Fabricación de equipo médico y quirúrgico y de aparatos ortopédicos	0.0	0.0	0.0	0.0	0.0	0.0	0.0
3320	Fabricación de instrumentos de óptica y equipo fotográfico	0.0	0.0	0.0	0.0	0.0	0.0	0.0
3420	Fabricación de carrocería para vehículos automotores; fabricación de remolques y semirremolques	0.2	0.0	0.2	0.0	0.0	0.0	0.0
3430	Fabricación de partes, piezas y accesorios para vehículos automotores y sus motores	0.2	0.0	0.0	0.0	0.0	0.2	0.0
3592	Fabricación de bicicletas y de sillones de ruedas para inválidos	0.0	0.0	0.0	0.0	0.0	0.0	0.0
3610	Fabricación de muebles	1.5	0.9	0.2	0.0	0.0	0.0	0.4
3691	Fabricación de joyas y artículos conexos	0.9	0.2	0.4	0.0	0.4	0.0	0.0
3692	Fabricación de instrumentos de música	0.0	0.0	0.0	0.0	0.0	0.0	0.0
3693	Fabricación de artículos de deporte	0.4	0.2	0.0	0.0	0.2	0.0	0.0
3694	Fabricación de juegos y juguetes	0.2	0.0	0.0	0.0	0.2	0.0	0.0
3699	Otras industrias manufactureras (n.c.p)	0.5	0.0	0.2	0.0	0.2	0.0	0.2
5010	Venta de vehículos automotores	0.0	0.0	0.0	0.0	0.0	0.0	0.0
5020	Mantenimiento y reparación de vehículos automotores	2.0	1.1	0.4	0.0	0.2	0.0	0.4
5030	Venta de partes, piezas y accesorios de vehículos automotores	0.5	0.2	0.2	0.0	0.2	0.0	0.0
5040	Venta, mantenimiento y reparación de motocicletas y de sus partes, piezas y accesorios	0.2	0.0	0.0	0.2	0.0	0.0	0.0
5050	Venta al por menor de combustible para automotores	0.4	0.2	0.0	0.0	0.2	0.0	0.0
5110	Venta al por mayor a cambio de una retribución o por contrata	0.0	0.0	0.0	0.0	0.0	0.0	0.0
5121	Venta al por mayor de materias primas agropecuarias y de animales vivos	0.4	0.2	0.0	0.0	0.2	0.0	0.0
5122	Venta al por mayor de alimentos, bebidas y tabaco	0.5	0.0	0.2	0.0	0.4	0.0	0.0

Cuadro IV-2
Fuente de financiamiento de la microempresa
(porcentaje)

CIIU	Descripción	Total	Fuente de financiamiento					
			Microfinanciera Financiera	Cooperativa de ahorro	Bancos	Particulares ONG	Otros	
5131	Venta al por mayor de productos textiles, prendas de vestir y calzado	0.4	0.4	0.0	0.0	0.0	0.0	0.0
5139	Venta al por mayor de otros enseres domésticos	0.0	0.0	0.0	0.0	0.0	0.0	0.0
5143	Venta al por mayor de materiales de construcción, artículos de ferretería y equipo y materiales de fontane	0.0	0.0	0.0	0.0	0.0	0.0	0.0
5149	Venta al por mayor de otros productos intermedios, desperdicios y desechos	0.0	0.0	0.0	0.0	0.0	0.0	0.0
5150	Venta al por mayor de maquinaria, equipo y materiales	0.0	0.0	0.0	0.0	0.0	0.0	0.0
5211	Venta al por menor en almacenes no especializados c/surtidos comp principalmente de alimentos, bebidas	29.8	12.5	6.0	4.7	0.0	0.2	2.7
5219	Venta al por menor de otros productos en almacenes no especializados	0.5	0.2	0.0	0.4	0.0	0.0	0.0
5220	Venta al por menor de alimentos, bebidas y tabaco en almacenes especializados	10.2	3.6	2.2	1.8	1.1	0.0	0.7
5231	Venta al por menor de productos farmacéuticos y medicinales, cosméticos y artículos de tocador	1.8	0.7	0.5	0.4	0.0	0.0	0.2
5232	Venta al por menor de productos textiles, prendas de vestir, calzado y artículos de cuero	5.6	2.9	0.7	1.1	0.2	0.0	0.5
5233	Venta al por menor de aparatos, artículos y equipo de uso doméstico	2.4	0.4	0.5	0.5	0.7	0.0	0.2
5234	Venta al por menor de artículos de ferretería, pinturas y productos de vidrio	1.1	0.2	0.2	0.7	0.0	0.0	0.0
5239	Venta al por menor de otros productos en almacenes especializados	2.4	1.3	0.2	0.7	0.0	0.0	0.0
5240	Venta al por menor en almacenes de artículos usados	2.0	0.4	0.0	0.4	0.2	0.0	0.9
5260	Reparación de efectos personales y enseres domésticos	1.8	0.9	0.2	0.2	0.4	0.0	0.0
5510	Hoteles, campamentos y otros tipos de hospedaje temporal	0.4	0.2	0.0	0.0	0.0	0.0	0.0
5520	Restaurantes, bares y cantinas	7.1	2.0	2.0	1.1	0.4	0.2	0.5
6304	Actividades de agencias de viajes y organizadores de viajes; actividades de asistencia a turistas	0.0	0.0	0.0	0.0	0.0	0.0	0.0
6519	Otros tipos intermediación monetaria	0.0	0.0	0.0	0.0	0.0	0.0	0.0
6592	Otros tipos de crédito	0.0	0.0	0.0	0.0	0.0	0.0	0.0
7010	Actividades inmobiliarias realizadas con bienes propios o arrendados	0.2	0.0	0.0	0.2	0.0	0.0	0.0
7111	Alquiler de equipo de transporte por vía terrestre	0.4	0.0	0.0	0.2	0.0	0.0	0.2
7121	Alquiler de maquinaria y equipo agropecuario	0.0	0.0	0.0	0.0	0.0	0.0	0.0
7123	Alquiler de maquinaria y equipo de oficina (incluso computadoras)	0.0	0.0	0.0	0.0	0.0	0.0	0.0
7129	Alquiler de otros tipos de maquinaria y equipo	0.0	0.0	0.0	0.0	0.0	0.0	0.0
7130	Alquiler de efectos personales y enseres domésticos	1.1	0.5	0.0	0.5	0.0	0.0	0.0
7230	Procesamiento de datos	0.0	0.0	0.0	0.0	0.0	0.0	0.0
7250	Mantenimiento y reparación de maquinaria de oficina, contabilidad e informática	0.0	0.0	0.0	0.0	0.0	0.0	0.0
7411	Actividades jurídicas	0.2	0.0	0.0	0.2	0.0	0.0	0.0
7412	Actividades de contabilidad, teneduría de libros y auditoría; asesoramiento en materia de impuestos	0.0	0.0	0.0	0.0	0.0	0.0	0.0
7414	Actividades de asesoramiento empresarial y en materia de gestión	0.0	0.0	0.0	0.0	0.0	0.0	0.0
7421	Actividades de arquitectura e ingeniería y actividades conexas de asesoramiento técnico	0.2	0.0	0.0	0.2	0.0	0.0	0.0
7430	Publicidad	0.0	0.0	0.0	0.0	0.0	0.0	0.0
7491	Obtención y dotación de personal	0.2	0.0	0.0	0.2	0.0	0.0	0.0

Cuadro IV-2
Fuente de financiamiento de la microempresa
(porcentaje)

CIIU	Descripción	Total	Fuente de financiamiento					Otros
			Microfinanciera Financiera	Cooperativa de ahorro	Bancos	Particulares ONG		
7492	Actividades de investigación y seguridad	0.0	0.0	0.0	0.0	0.0	0.0	0.0
7493	Actividades de limpieza de edificios	0.0	0.0	0.0	0.0	0.0	0.0	0.0
7494	Actividades de fotografía	0.2	0.2	0.0	0.0	0.0	0.0	0.0
7495	Actividades de envase y empaque	0.0	0.0	0.0	0.0	0.0	0.0	0.0
7499	Otras actividades empresariales	0.2	0.2	0.0	0.0	0.0	0.0	0.0
8010	Enseñanza primaria	0.0	0.0	0.0	0.0	0.0	0.0	0.0
8021	Enseñanza secundaria de formación general	0.0	0.0	0.0	0.0	0.0	0.0	0.0
8022	Enseñanza secundaria de formación técnica y profesional	0.0	0.0	0.0	0.0	0.0	0.0	0.0
8090	Enseñanza de adultos y otros tipos de enseñanza	0.2	0.0	0.2	0.0	0.0	0.0	0.0
8512	Actividades de médicos y odontólogos	0.2	0.0	0.0	0.2	0.0	0.0	0.0
8519	Otras actividades relacionadas con la salud humana	0.0	0.0	0.0	0.0	0.0	0.0	0.0
8520	Actividades veterinarias	0.0	0.0	0.0	0.0	0.0	0.0	0.0
8531	Servicios sociales con alojamiento	0.0	0.0	0.0	0.0	0.0	0.0	0.0
8532	Servicios sociales sin alojamiento	0.0	0.0	0.0	0.0	0.0	0.0	0.0
9111	Actividades de organizaciones empresariales y de empleadores	0.0	0.0	0.0	0.0	0.0	0.0	0.0
9120	Actividades de sindicatos	0.0	0.0	0.0	0.0	0.0	0.0	0.0
9191	Actividades de organizaciones religiosas	0.0	0.0	0.0	0.0	0.0	0.0	0.0
9199	Actividades de otras asociaciones	0.0	0.0	0.0	0.0	0.0	0.0	0.0
9211	Producción y distribución de filmes y videocintas	0.0	0.0	0.0	0.0	0.0	0.0	0.0
9212	Exhibición de filmes y videocintas	0.0	0.0	0.0	0.0	0.0	0.0	0.0
9213	Actividades de radio y televisión	0.2	0.0	0.0	0.2	0.0	0.0	0.0
9214	Actividades teatrales y musicales y otras actividades artísticas	0.0	0.0	0.0	0.0	0.0	0.0	0.0
9219	Otras actividades de entretenimiento	0.4	0.2	0.0	0.0	0.0	0.0	0.0
9220	Actividades de agencias de noticias	0.0	0.0	0.0	0.0	0.0	0.0	0.0
9232	Actividades de museos y preservación de lugares y edificios históricos	0.0	0.0	0.0	0.0	0.0	0.0	0.0
9241	Actividades deportivas	0.2	0.2	0.0	0.0	0.0	0.0	0.0
9249	Otras actividades de esparcimiento	0.2	0.2	0.0	0.0	0.0	0.0	0.0
9301	Lavado y limpieza de prendas de tela y de piel, incluso la limpieza en seco	0.4	0.2	0.0	0.0	0.0	0.2	0.0
9302	Peluquerías y otros tratamientos de belleza	2.2	1.1	0.4	0.5	0.0	0.0	0.2
9303	Pompas fúnebres y actividades conexas	0.0	0.0	0.0	0.0	0.0	0.0	0.0
9309	Otras actividades de servicios	0.2	0.2	0.0	0.0	0.0	0.0	0.0
Total		100	38.5	17.4	9.6	18.9	4.0	10.9

(n.c.p.) no clasificado en otra parte

Fuente: BCN

Cuadro V-1

Ingreso promedio mensual de los establecimientos

(miles de córdobas)

CIIU	Descripción	Ingreso promedio
1511	Producción, procesamiento y conservación de carne y productos cárnicos	49.4
1513	Elaboración y conservación de frutas, legumbres y hortalizas	26.9
1520	Elaboración de productos lácteos	40.0
1531	Elaboración de productos de molinería	7.2
1541	Elaboración de productos de panadería	15.1
1543	Elaboración de cacao y chocolate y de productos de confitería	12.7
1549	Elaboración de otros productos alimenticios (n.c.p)	14.8
1554	Elaboración de bebidas no alcohólicas; producción de aguas minerales	22.2
1600	Elaboración de productos de tabaco	8.1
1721	Fabricación de artículos confeccionados de materiales textiles, excepto prendas de vestir	12.2
1723	Fabricación de cuerda, cordeles, bramantes y redes	31.0
1729	Fabricación de otros productos textiles (n.c.p)	8.0
1730	Fabricación de tejidos y artículos de punto y ganchillo	3.7
1810	Fabricación de prendas de vestir, excepto prendas de piel	9.8
1911	Curtido y adobo de cueros	54.2
1912	Fabricación de maletas, bolsos de mano y artículos similares, y de artículos de talabartería y guarnicionería	34.9
1920	Fabricación de calzado	21.7
2010	Aserrado y acepilladura de madera	49.2
2022	Fabricación de partes y piezas de carpintería para edificios y construcciones	26.6
2023	Fabricación de recipientes de madera	6.2
2029	Fabricación de otros productos de madera, artículos de corcho, paja y materiales transables	18.2
2219	Otras actividades de edición	31.3
2221	Actividades de impresión	30.5
2222	Actividades de servicios relacionados con la impresión	2.6
2423	Fabricación de productos farmacéuticos, sustancias químicas medicinales y productos botánicos	32.0
2424	Fabricación de jabones y detergentes, preparados p/limpiar y pulir, perfumes y preparados de tocador	57.8
2429	Fabricación de otros productos químicos (n.c.p)	33.7
2520	Fabricación de productos de plástico	12.7
2610	Fabricación de vidrio y productos de vidrio	45.3
2691	Fabricación de productos de cerámica no refractaria para uso no estructural	12.7
2693	Fabricación de productos de arcilla y cerámica no refractarias para uso estructural	15.6
2694	Fabricación de cemento, cal y yeso	21.3
2695	Fabricación de artículos de hormigón, cemento y yeso	36.0
2696	Corte, tallado y acabado de la piedra	21.6
2811	Fabricación de productos metálicos para uso estructural	19.0
2812	Fabricación de tanques, depósitos y recipientes de metal	6.8
2892	Tratamiento y revestimiento de metales, obra de ingeniería mecánica en general realizadas a cambio de una retribución	9.0
2893	Fabricación de artículos de cuchillería, herramientas de mano y artículos de ferretería	11.6
2899	Fabricación de otros productos elaborados de metal (n.c.p)	23.6
2911	Fabricación de motores y turbinas, excepto motores p/aeronaves, vehículos automotores y motocicletas	5.4
2912	Fabricación de bombas, compresores, grifos y válvulas	1.7
2919	Fabricación de otros tipos de maquinaria de uso general	16.5
2921	Fabricación de maquinaria agropecuaria y forestal	10.2
2922	Fabricación de máquinas y herramientas	8.9
2925	Fabricación de maquinaria para la elaboración de alimentos, bebidas y tabaco	63.8
2927	Fabricación de armas y municiones	18.2
2930	Fabricación de aparatos de uso doméstico (n.c.p)	6.0
3140	Fabricación de acumuladores, pilas y baterías primarias	9.9
3150	Fabricación de lámparas eléctricas y equipo de iluminación	9.3
3190	Fabricación de otros tipos de equipo eléctrico (n.c.p)	26.2
3311	Fabricación de equipo médico y quirúrgico y de aparatos ortopédicos	26.9
3320	Fabricación de instrumentos de óptica y equipo fotográfico	27.4
3420	Fabricación de carrocería para vehículos automotores; fabricación de remolques y semirremolques	165.4
3430	Fabricación de partes, piezas y accesorios para vehículos automotores y sus motores	22.6
3592	Fabricación de bicicletas y de sillones de ruedas para inválidos	19.9
3610	Fabricación de muebles	25.5
3691	Fabricación de joyas y artículos conexos	26.8
3692	Fabricación de instrumentos de música	17.6
3693	Fabricación de artículos de deporte	65.4
3694	Fabricación de juegos y juguetes	8.1
3699	Otras industrias manufactureras (n.c.p)	19.5
5010	Venta de vehículos automotores	102.3
5020	Mantenimiento y reparación de vehículos automotores	18.0
5030	Venta de partes, piezas y accesorios de vehículos automotores	91.1
5040	Venta, mantenimiento y reparación de motocicletas y de sus partes, piezas y accesorios	20.0
5050	Venta al por menor de combustible para automotores	65.7

Cuadro V-1

Ingreso promedio mensual de los establecimientos

(miles de córdobas)

CIU	Descripción	Ingreso promedio
5110	Venta al por mayor a cambio de una retribución o por contrata	12.5
5121	Venta al por mayor de materias primas agropecuarias y de animales vivos	1135.9
5122	Venta al por mayor de alimentos, bebidas y tabaco	345.7
5131	Venta al por mayor de productos textiles, prendas de vestir y calzado	96.1
5139	Venta al por mayor de otros enseres domésticos	181.9
5143	Venta al por mayor de materiales de construcción, artículos de ferretería y equipo y materiales de fontanería y calefacción	26.8
5149	Venta al por mayor de otros productos intermedios, desperdicios y desechos	35.9
5150	Venta al por mayor de maquinaria, equipo y materiales	183.3
5211	Venta al por menor en almacenes no especializados c/surtidos comp principalmente de alimentos, bebidas y tabaco	41.1
5219	Venta al por menor de otros productos en almacenes no especializados	32.4
5220	Venta al por menor de alimentos, bebidas y tabaco en almacenes especializados	77.2
5231	Venta al por menor de productos farmacéuticos y medicinales, cosméticos y artículos de tocador	36.5
5232	Venta al por menor de productos textiles, prendas de vestir, calzado y artículos de cuero	46.7
5233	Venta al por menor de aparatos, artículos y equipo de uso doméstico	42.3
5234	Venta al por menor de artículos de ferretería, pinturas y productos de vidrio	92.3
5239	Venta al por menor de otros productos en almacenes especializados	32.3
5240	Venta al por menor en almacenes de artículos usados	32.5
5260	Reparación de efectos personales y enseres domésticos	10.9
5510	Hoteles, campamentos y otros tipos de hospedaje temporal	24.4
5520	Restaurantes, bares y cantinas	47.3
6304	Actividades de agencias de viajes y organizadores de viajes; actividades de asistencia a turistas	13.5
6519	Otros tipos intermediación monetaria	59.9
6592	Otros tipos de crédito	0.9
7010	Actividades inmobiliarias realizadas con bienes propios o arrendados	4.0
7111	Alquiler de equipo de transporte por vía terrestre	27.2
7121	Alquiler de maquinaria y equipo agropecuario	6.4
7123	Alquiler de maquinaria y equipo de oficina (incluso computadoras)	22.8
7129	Alquiler de otros tipos de maquinaria y equipo	23.3
7130	Alquiler de efectos personales y enseres domésticos	10.1
7230	Procesamiento de datos	11.0
7250	Mantenimiento y reparación de maquinaria de oficina, contabilidad e informática	33.9
7411	Actividades jurídicas	19.1
7412	Actividades de contabilidad, teneduría de libros y auditoría; asesoramiento en materia de impuestos	18.2
7414	Actividades de asesoramiento empresarial y en materia de gestión	69.5
7421	Actividades de arquitectura e ingeniería y actividades conexas de asesoramiento técnico	13.9
7430	Publicidad	13.8
7491	Obtención y dotación de personal	14.3
7492	Actividades de investigación y seguridad	4.5
7493	Actividades de limpieza de edificios	7.2
7494	Actividades de fotografía	12.1
7495	Actividades de envase y empaque	20.6
7499	Otras actividades empresariales	6.5
8010	Enseñanza primaria	15.4
8021	Enseñanza secundaria de formación general	10.0
8022	Enseñanza secundaria de formación técnica y profesional	6.5
8090	Enseñanza de adultos y otros tipos de enseñanza	5.1
8512	Actividades de médicos y odontólogos	19.2
8519	Otras actividades relacionadas con la salud humana	12.7
8520	Actividades veterinarias	23.4
8531	Servicios sociales con alojamiento	1.2
8532	Servicios sociales sin alojamiento	11.6
9111	Actividades de organizaciones empresariales y de empleadores	9.2
9120	Actividades de sindicatos	3.7
9191	Actividades de organizaciones religiosas	7.8
9199	Actividades de otras asociaciones	73.7
9211	Producción y distribución de filmes y videocintas	12.9
9212	Exhibición de filmes y videocintas	34.6
9213	Actividades de radio y televisión	28.8
9214	Actividades teatrales y musicales y otras actividades artísticas	8.2
9219	Otras actividades de entretenimiento	33.9
9220	Actividades de agencias de noticias	9.3
9232	Actividades de museos y preservación de lugares y edificios históricos	28.0
9241	Actividades deportivas	15.8
9249	Otras actividades de esparcimiento	16.1
9301	Lavado y limpieza de prendas de tela y de piel, incluso la limpieza en seco	3.2
9302	Peluquerías y otros tratamientos de belleza	12.5
9303	Pompas fúnebres y actividades conexas	11.1
9309	Otras actividades de servicios	7.2
Total		37.6

(n.c.p): no clasificado en otra parte

Fuente: BCN

Cuadro VI-1

Gasto promedio mensual de los establecimientos*(miles de córdobas)*

CIU	Descripción	Gasto promedio
1511	Producción, procesamiento y conservación de carne y productos cárnicos	32.6
1513	Elaboración y conservación de frutas, legumbres y hortalizas	19.2
1520	Elaboración de productos lácteos	25.2
1531	Elaboración de productos de molinería	2.2
1541	Elaboración de productos de panadería	9.6
1543	Elaboración de cacao y chocolate y de productos de confitería	6.6
1549	Elaboración de otros productos alimenticios (n.c.p)	8.7
1554	Elaboración de bebidas no alcohólicas; producción de aguas minerales	13.6
1600	Elaboración de productos de tabaco	7.0
1721	Fabricación de artículos confeccionados de materiales textiles, excepto prendas de vestir	8.3
1723	Fabricación de cuerda, cordeles, bramantes y redes	21.4
1729	Fabricación de otros productos textiles (n.c.p)	1.4
1730	Fabricación de tejidos y artículos de punto y ganchillo	1.1
1810	Fabricación de prendas de vestir, excepto prendas de piel	5.4
1911	Curtido y adobo de cueros	36.9
1912	Fabricación de maletas, bolsos de mano y artículos similares, y de artículos de talabartería y guarnicionería	23.7
1920	Fabricación de calzado	12.8
2010	Aserrado y acepilladura de madera	31.8
2022	Fabricación de partes y piezas de carpintería para edificios y construcciones	17.2
2023	Fabricación de recipientes de madera	1.9
2029	Fabricación de otros productos de madera, artículos de corcho, paja y materiales transables	10.7
2219	Otras actividades de edición	25.9
2221	Actividades de impresión	22.9
2222	Actividades de servicios relacionados con la impresión	1.8
2423	Fabricación de productos farmacéuticos, sustancias químicas medicinales y productos botánicos	17.5
2424	Fabricación de jabones y detergentes, preparados p/limpiar y pulir, perfumes y preparados de tocador	48.4
2429	Fabricación de otros productos químicos (n.c.p)	24.9
2520	Fabricación de productos de plástico	6.4
2610	Fabricación de vidrio y productos de vidrio	33.7
2691	Fabricación de productos de cerámica no refractaria para uso no estructural	4.4
2693	Fabricación de productos de arcilla y cerámica no refractarias para uso estructural	9.4
2694	Fabricación de cemento, cal y yeso	15.8
2695	Fabricación de artículos de hormigón, cemento y yeso	29.2
2696	Corte, tallado y acabado de la piedra	8.7
2811	Fabricación de productos metálicos para uso estructural	10.6
2812	Fabricación de tanques, depósitos y recipientes de metal	4.0
2892	Tratamiento y revestimiento de metales, obra de ingeniería mecánica en general realizadas a cambio de una retribución	6.2
2893	Fabricación de artículos de cuchillería, herramientas de mano y artículos de ferretería	6.7
2899	Fabricación de otros productos elaborados de metal (n.c.p)	14.8
2911	Fabricación de motores y turbinas, excepto motores p/aeronaves, vehículos automotores y motocicletas	1.5
2912	Fabricación de bombas, compresores, grifos y válvulas	0.1
2919	Fabricación de otros tipos de maquinaria de uso general	10.0
2921	Fabricación de maquinaria agropecuaria y forestal	6.8
2922	Fabricación de máquinas y herramientas	2.2
2925	Fabricación de maquinaria para la elaboración de alimentos, bebidas y tabaco	50.6
2927	Fabricación de armas y municiones	9.6
2930	Fabricación de aparatos de uso doméstico (n.c.p)	2.2
3140	Fabricación de acumuladores, pilas y baterías primarias	6.5
3150	Fabricación de lámparas eléctricas y equipo de iluminación	6.4
3190	Fabricación de otros tipos de equipo eléctrico (n.c.p)	15.9
3311	Fabricación de equipo médico y quirúrgico y de aparatos ortopédicos	8.1
3320	Fabricación de instrumentos de óptica y equipo fotográfico	49.6
3420	Fabricación de carrocería para vehículos automotores; fabricación de remolques y semirremolques	122.9
3430	Fabricación de partes, piezas y accesorios para vehículos automotores y sus motores	10.5
3592	Fabricación de bicicletas y de sillones de ruedas para inválidos	17.5
3610	Fabricación de muebles	17.8
3691	Fabricación de joyas y artículos conexos	17.6
3692	Fabricación de instrumentos de música	13.1
3693	Fabricación de artículos de deporte	45.3
3694	Fabricación de juegos y juguetes	4.5
3699	Otras industrias manufactureras (n.c.p)	11.4
5010	Venta de vehículos automotores	81.9
5020	Mantenimiento y reparación de vehículos automotores	10.2
5030	Venta de partes, piezas y accesorios de vehículos automotores	78.1
5040	Venta, mantenimiento y reparación de motocicletas y de sus partes, piezas y accesorios	4.9
5050	Venta al por menor de combustible para automotores	57.7

Cuadro VI-1

Gasto promedio mensual de los establecimientos*(miles de córdobas)*

CIIU	Descripción	Gasto promedio
5110	Venta al por mayor a cambio de una retribución o por contrata	5.4
5121	Venta al por mayor de materias primas agropecuarias y de animales vivos	1077.3
5122	Venta al por mayor de alimentos, bebidas y tabaco	316.8
5131	Venta al por mayor de productos textiles, prendas de vestir y calzado	91.5
5139	Venta al por mayor de otros enseres domésticos	152.0
5143	Venta al por mayor de materiales de construcción, artículos de ferretería y equipo y materiales de fontanería y calefacción	20.4
5149	Venta al por mayor de otros productos intermedios, desperdicios y desechos	24.8
5150	Venta al por mayor de maquinaria, equipo y materiales	115.6
5211	Venta al por menor en almacenes no especializados c/surtidos comp principalmente de alimentos, bebidas y tabaco	35.5
5219	Venta al por menor de otros productos en almacenes no especializados	27.2
5220	Venta al por menor de alimentos, bebidas y tabaco en almacenes especializados	64.7
5231	Venta al por menor de productos farmacéuticos y medicinales, cosméticos y artículos de tocador	31.1
5232	Venta al por menor de productos textiles, prendas de vestir, calzado y artículos de cuero	37.7
5233	Venta al por menor de aparatos, artículos y equipo de uso doméstico	36.7
5234	Venta al por menor de artículos de ferretería, pinturas y productos de vidrio	78.4
5239	Venta al por menor de otros productos en almacenes especializados	26.9
5240	Venta al por menor en almacenes de artículos usados	21.5
5260	Reparación de efectos personales y enseres domésticos	5.8
5510	Hoteles, campamentos y otros tipos de hospedaje temporal	7.5
5520	Restaurantes, bares y cantinas	33.3
6304	Actividades de agencias de viajes y organizadores de viajes; actividades de asistencia a turistas	6.0
6519	Otros tipos intermediación monetaria	7.0
6592	Otros tipos de crédito	0.0
7010	Actividades inmobiliarias realizadas con bienes propios o arrendados	1.2
7111	Alquiler de equipo de transporte por vía terrestre	9.5
7121	Alquiler de maquinaria y equipo agropecuario	2.2
7123	Alquiler de maquinaria y equipo de oficina (incluso computadoras)	11.6
7129	Alquiler de otros tipos de maquinaria y equipo	8.4
7130	Alquiler de efectos personales y enseres domésticos	5.0
7230	Procesamiento de datos	6.4
7250	Mantenimiento y reparación de maquinaria de oficina, contabilidad e informática	21.6
7411	Actividades jurídicas	7.4
7412	Actividades de contabilidad, teneduría de libros y auditoría; asesoramiento en materia de impuestos	9.9
7414	Actividades de asesoramiento empresarial y en materia de gestión	52.5
7421	Actividades de arquitectura e ingeniería y actividades conexas de asesoramiento técnico	5.8
7430	Publicidad	6.4
7491	Obtención y dotación de personal	2.9
7492	Actividades de investigación y seguridad	0.7
7493	Actividades de limpieza de edificios	4.8
7494	Actividades de fotografía	5.1
7495	Actividades de envase y empaque	8.3
7499	Otras actividades empresariales	4.8
8010	Enseñanza primaria	10.6
8021	Enseñanza secundaria de formación general	1.0
8022	Enseñanza secundaria de formación técnica y profesional	2.6
8090	Enseñanza de adultos y otros tipos de enseñanza	2.1
8512	Actividades de médicos y odontólogos	7.4
8519	Otras actividades relacionadas con la salud humana	6.2
8520	Actividades veterinarias	12.9
8531	Servicios sociales con alojamiento	1.2
8532	Servicios sociales sin alojamiento	11.1
9111	Actividades de organizaciones empresariales y de empleadores	5.4
9120	Actividades de sindicatos	1.1
9191	Actividades de organizaciones religiosas	5.4
9199	Actividades de otras asociaciones	25.4
9211	Producción y distribución de filmes y videocintas	4.4
9212	Exhibición de filmes y videocintas	20.5
9213	Actividades de radio y televisión	6.4
9214	Actividades teatrales y musicales y otras actividades artísticas	2.4
9219	Otras actividades de entretenimiento	21.1
9220	Actividades de agencias de noticias	5.8
9232	Actividades de museos y preservación de lugares y edificios históricos	14.7
9241	Actividades deportivas	8.4
9249	Otras actividades de esparcimiento	6.9
9301	Lavado y limpieza de prendas de tela y de piel, incluso la limpieza en seco	0.7
9302	Peluquerías y otros tratamientos de belleza	6.2
9303	Pompas fúnebres y actividades conexas	3.6
9309	Otras actividades de servicios	2.6
Total		29.7

(n.c.p): no clasificado en otra parte

Fuente: BCN