



Banco Central de Nicaragua
Emitiendo confianza y estabilidad

Gerencia de Estadísticas Macroeconómicas
Indicadores Financieros Mensuales de B. AVANZ
Febrero 2026

I. Aspectos Generales

Sucursales y ventanillas ^{2/}	12
Managua	5
Departamentos	7
Empleados ^{2/}	532
Posición por activos	6
Posición por créditos	6
Posición por captaciones del público	6

II. Activos (millones de córdobas) 14,988.63

Efectivo y Equivalentes de Efectivo/activos	25.08
Cartera a costo amortizado ^{b/} / activo	70.48
Cartera neta/activos	67.88
Inversiones en valores /activos	9.90

Composición de inversiones :

Efectivo y equivalente de Efectivo	73.26
Invers. a Valor Razonable con Cambios en Resultados	-
Invers. a Valor Razonable con Cambios en Otro Resultado Integral	0.45
Inversiones a Costo Amortizado, Neto	26.28
Participaciones	-
Inver. de Obligaciones Laborales al Retiro	-

Fuentes y Usos de Recursos (millones de córdobas)^{1/}

Obligaciones con el Público	1,985.29
Cartera a Costo Amortizado	1,854.14

Calce de monedas:

Córdobas	1.64
Dólares	1.04

III. Créditos

Cartera de crédito neta (millones de córdobas)	10,174.41
Cartera vencida/cartera bruta	0.62
Cartera en riesgo/cartera bruta	2.12

Clasificación de la Cartera	%	
	feb-25	feb-26
Clasificación A	95.61	95.85
Clasificación B	1.20	1.11
Clasificación C	0.74	0.84
Clasificación D	1.31	1.27
Clasificación E	1.15	0.93

Crédito por sector (%)	feb-25	feb-26
Agrícola	10.96	9.88
Comercial	52.61	48.86
Ganadero	2.86	2.57
Industrial	0.04	0.08
Hipotecario	2.96	2.67
Personal	11.01	13.04
Tarjeta de Crédito	11.49	14.82
Extrafinanciamiento	0.00	0.00
TC Corporativas	0.12	0.13
TC Microcrédito	0.00	0.00
Vehículos	7.95	7.96
Adelanto de salario	0.00	0.00
Viviend. de Int. Social ^{c/}	0.00	0.00

IV. Pasivos (millones de córdobas) 13,070.61

Depósitos totales (millones de córdobas)	10,201.52
Depósitos/pasivos	78.05
Obligac. con Instit. Financ y por otros Financ./ pasivos	2.19
Otros pasivos y provisiones /pasivos	2.45
Pasivos por Operaciones de Reporto/pasivos	-

V. Patrimonio (millones de córdobas) 1,918.02

Resultado del periodo (millones de córdobas)	39.88
Cartera en riesgo - provisiones/patrimonio	(6.26)

VI. Indicadores Financieros^{3/}

Liquidez %	
Efectivo y Equivalentes de Efectivo / Depósitos con el público	36.85

Solvencia %	
Adecuación de capital	13.93
Provisiones/cartera vencida	526.63

Rentabilidad	
Resultado Neto / Activos	1.69
Resultado Neto / Patrimonio	12.88

1/ Azul representa fuentes de fondos y rojo usos de fondos, variación interanul.

2/ Fuente: SIBOIF (Información trimestral diciembre 2025)

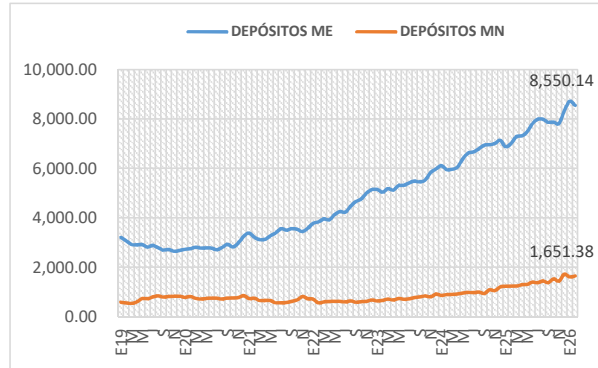
3/ Los Indicadores Financieros son elaborados en base a los estados financieros de los bancos e inst. financieras

b/: corresponde a cartera de crédito neto más inversiones a costo amortizado

c/: a partir de dic-19 se incorpora la siguiente modalidad de crédito

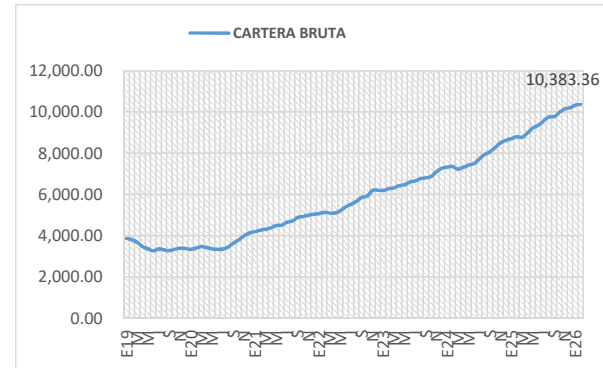
Depósitos por moneda

(millones de córdobas)



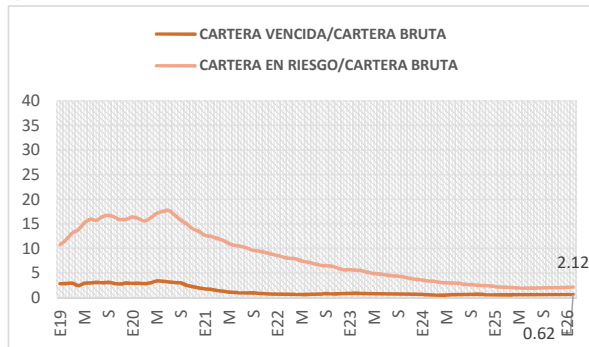
Saldo de cartera

(millones de córdobas)



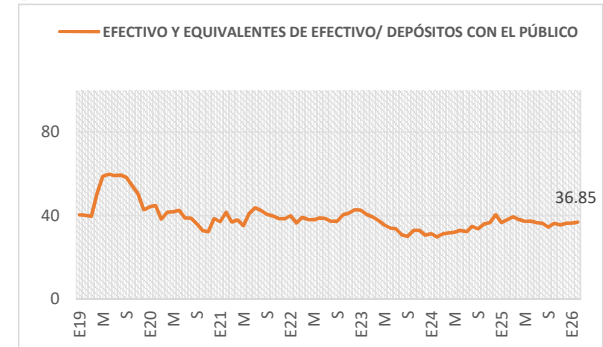
Cartera vencida y en riesgo

(porcentaje)



Liquidez

(porcentaje)



Indicadores de solvencia

(porcentaje)

