



Banco Central de Nicaragua
Emitiendo confianza y estabilidad

Dirección de Política Monetaria

Indicadores Financieros Mensuales Banco de América Central

Agosto 2015

I. Aspectos Generales

Sucursales y ventanillas ^{2/}	119
Managua	65
Departamentos	54
Empleados ^{2/}	2,507
Posición por activos	3
Posición por créditos	2
Posición por captaciones del público	3

II. Activos C\$ 40,001.73

Disponibilidades/activos (%)	24.96
Activos productivos / activo (%)	75.18
Cartera neta/activos (%)	69.44
Inversiones en valores /activos (%)	3.38
Composición de inversiones (%):	
Al valor razonable	0.00
Disponibles para la venta	95.43
Mantenidas al vencimiento	0.00

Fuentes y Usos de Recursos (millones de córdobas) ^{1/}

Disponibilidades	372.8
Obligaciones con Instituciones financiera	846.9
Cartera de Créditos, neta	447.4
Obligaciones con el Público	856.7

Calce de monedas:

Córdobas	0.85
Dólares	1.25

III. Créditos

Cartera de crédito neta	C\$ 27,777.79
Cartera en dólares/cartera total	91.89
C. riesgo+b. recib. en recup./cart. total	1.52
10 préstamos más grandes/cart. total	16.67
Plazo promedio ponderado (meses)	0.00

Clasificación de la Cartera al mes de agosto %

	2014	2015
Clasificación A	92.33	92.17
Clasificación B	5.95	6.31
Clasificación C	0.44	0.40
Clasificación D	0.78	0.57
Clasificación E	0.50	0.56

Crédito por sector (%) ^{6/} ago-14 ago-15

Agrícola	5.71	5.40
Comercial	30.74	29.97
Ganadero	0.56	0.46
Industrial	18.87	20.08
Hipotecario	12.24	11.41
Personal	21.20	22.70
Tarjeta de Crédito	9.96	9.25
Extrafinanciamiento	0.14	0.00
TC Corporativas	0.46	0.65
TC Microcrédito	0.11	0.08

VI. Pasivos (millones) 34,632.02

Depósitos totales	C\$ 30,761.19
Depósitos/pasivos (%)	88.82
Oblig. con inst. fin/ pasivos (%)	6.26

Otros pasivos y provisiones / pasivos	1.55
Depósitos en dólares/dep. totales	77.13
Plazo prom. ponderado (meses) ^{2/}	15.60

VII. Patrimonio C\$ 5,369.71

Resultado del periodo	C\$ 690.90
-----------------------	------------

VIII. Indicadores Financieros

Rentabilidad (%)

Resultado/capital social + aportes	36.81
Resultado/patrimonio	20.94
ROA	2.76
Margen de intermediación (r-c)	6.34
Margen para equilibrio	3.68
Gtos de adm./activos	4.94
Grado de absorción margen financiero bruto ^{3/}	87.74
Grado de absorción margen operativo bruto ^{4/}	53.77
Rentabilidad media del activo productivo (r)	7.87
Costo medio del pasivo con costo (c)	1.53

Liquidez (%)

Disponibilidades / captaciones del público	32.45
Disp. + Inv disp. para la venta / activos	28.33

Solvencia

Adecuación de Capital (%)	13.64
10 ptmos. más grandes/patrimonio (%)	87.58
Promedio de activos/promedio patrimonio	7.60
Provisiones/cartera vencida (%)	240.54
Provisiones pendientes (millones)	-

1/ Azul representa fuentes de fondos y rojo usos de fondos.

2/ Información trimestral a Junio de 2015.

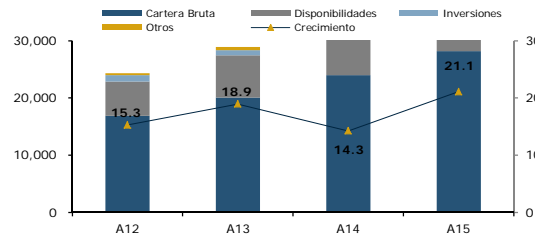
3/ (Gasto de adm.+contrib+impuestos)/margen financiero bruto

4/Gasto adm./margen financiero operativo

5/Incluye los intrafinanciamientos T/C (pesonal, corporativas, microcrédito) 6/ Apartir de feb-14 se incorporaron tres nuevas categorías de crédito intrafinanc personal,comercial, microfinanzas (incluidas en crédito personal y comercial, respectivamente)

Saldo y crecimiento interanual de activos

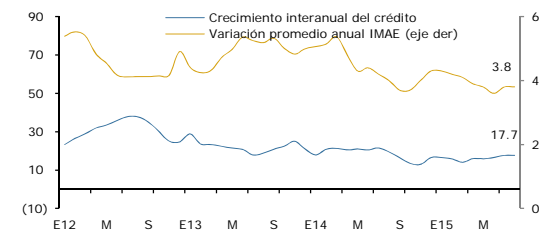
(millones de córdobas y porcentaje)



Fuente: BCN.

Crecimiento de crédito e IMAE ³

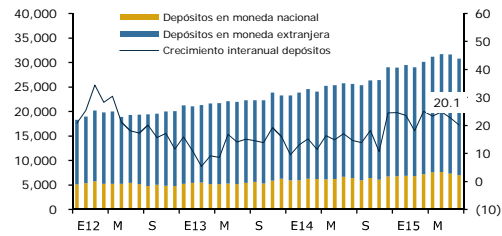
(porcentaje)



Fuente: BCN.

Saldo y crecimiento interanual de depósitos

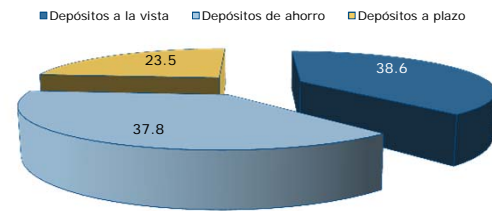
(millones de córdobas y porcentaje)



Fuente: BCN.

Composición de los depósitos

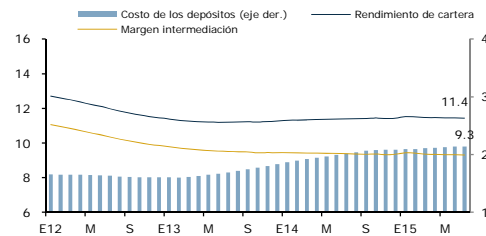
(porcentaje)



Fuente: BCN.

Margen de intermediación financiera implícito

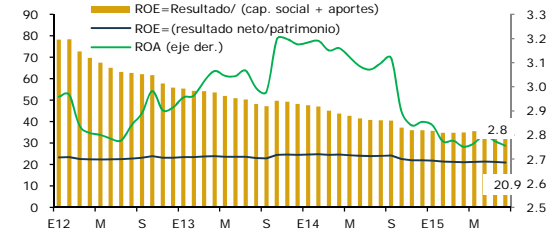
(porcentaje)



Fuente: BCN.

Indicadores de Rentabilidad /2

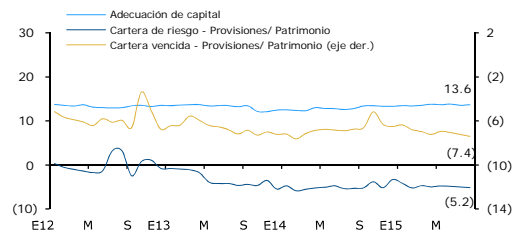
(porcentaje)



Fuente: BCN.

Indicadores de solvencia

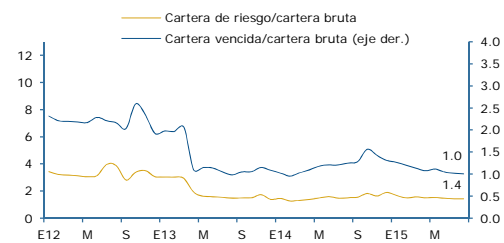
(porcentaje)



Fuente: BCN.

Cartera vencida y en riesgo

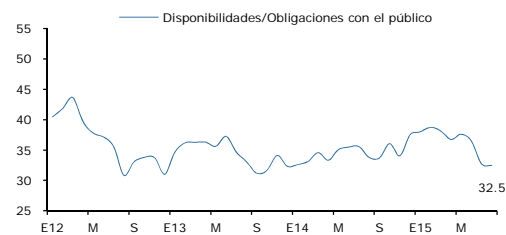
(porcentaje)



Fuente: BCN.

Cobertura de liquidez

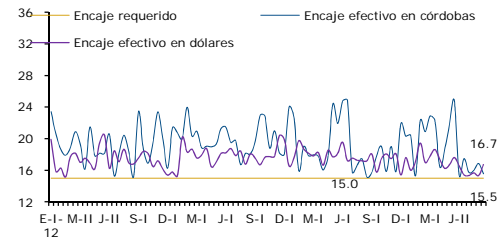
(porcentaje)



Fuente: BCN.

Encaje legal efectivo¹

(porcentaje)



Fuente: BCN.

1/ A partir del 4 de Mayo de 2011 empezó a aplicarse la Norma CD-BCN-VI-1-11 que establece una forma de cálculo catorcenal para el Encaje Legal.

2/ A partir de julio 2014 se incorpora indicador ROE=(resultado neto/patrimonio)

3/ IMAE a julio 2015